

■札幌のごみ事情

●令和5年度のごみ処理量

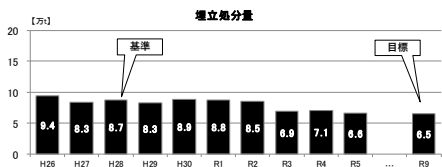
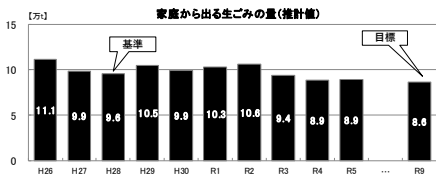
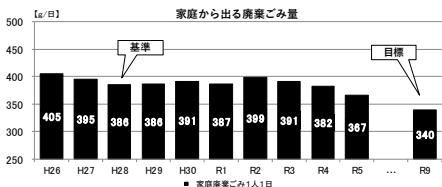
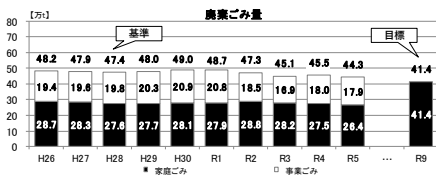
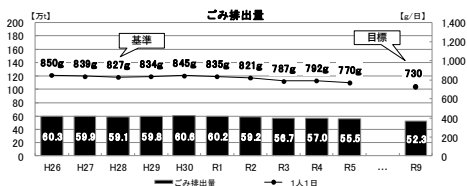
(単位：トン)

家庭ごみ	燃やせるごみ	239,482	処理量	554,845	資源化	大型ごみ	148
	燃やせないごみ	12,204				びん・缶・ペットボトル	33,057
	大型ごみ	11,302				容器包装プラスチック	30,217
	びん・缶・ペットボトル	33,057				雑がみ	19,050
	容器包装プラスチック	30,217				枝・葉・草	20,012
	雑がみ	19,050				許可業者搬入	6,419
	枝・葉・草	20,012				自己搬入	2,789
	地域清掃ごみ	1,572				小 計	111,692
小 計		366,896	焼却・破砕	燃やせるごみ	239,482		
事業ごみ	許可業者搬入	133,835		大型ごみ	11,154		
	自己搬入	54,114		容器包装プラスチック	0		
	小 計			187,949	雑がみ	0	
					地域清掃ごみ	1,085	
				許可業者搬入	127,127		
				自己搬入	36,315		
				小 計	415,163		
			埋立前処理	燃やせないごみ	5,529		
				小 計	5,529		
			埋立	大型ごみ	0		
				燃やせないごみ	6,675		
				地域清掃ごみ	487		
				許可業者搬入	289		
				自己搬入	15,010		
				小 計	22,461		
			処理残さ	処理残さ(焼却灰等)	44,020		
				小 計	44,020		
			実埋立量 合計		66,481		

※四捨五入のため、合計数値とその内訳の計が一致しない場合がある。

※四捨五入のため、合計数値とその内訳の計が一致しない場合がある。

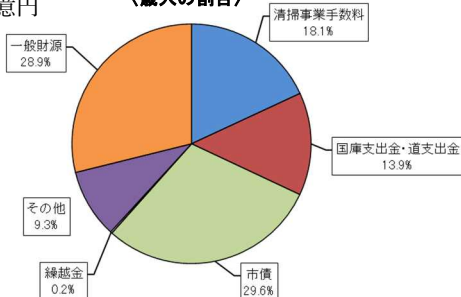
●「新スリムシティさっぽろ計画」の 数値目標と実績



●令和4年度清掃事業関係決算


416.1億円

〈歳入の割合〉



- ・清掃事業手数料は、市民の皆様や事業者が、清掃工場・埋立処理場などにごみを直接持ち込んだときに支払う処分手数料と、指定ごみ袋及び大型ごみのシール料金等が中心です。このほか、し尿のくみ取り手数料などが含まれます。
- ・その他収入の主な内容は、ごみの焼却により清掃工場で生み出される電力の売却収入や、収集したごみの中から回収した金属の売却収入です。このほかアルミ缶や雑がみなどの資源物をリサイクル会社へ売却した収入なども含まれます。

●ごみ種別の1トンあたりの収集・処理原価

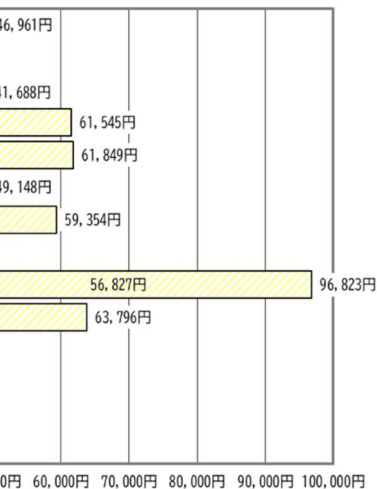
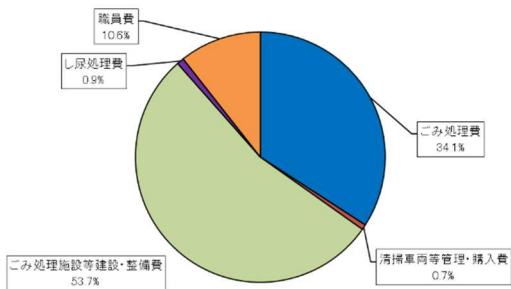


【単位：円/t】 10,000円 20,000円 30,000円 40,000円 50,000円

※1・・・平成29年度まで別途表示していた「破碎ごみ (破碎工場)」は、ごみの収集区分ごとに

※2・・・自己搬入ごみとは、市民の皆様や事業所が清掃工場等に直接搬入するごみを指します。

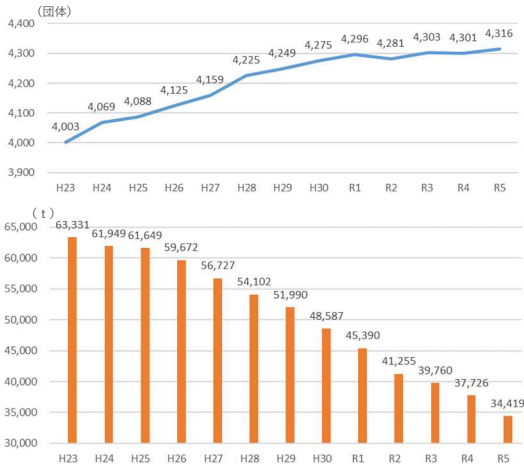
〈歳出の割合〉



安分して計上しています。

●ごみの資源化対策

集団資源回収の実施団体数及び回収量



資源の売却額の推移

