

令和7年度

「ふれあいセンター」施設運営暦

小学校夏休み 7/26~8/24 (予定)

	4月			5月			6月			7月			8月			9月			10月			11月			12月			1月			2月			3月		
	曜日	祝日	配置人員	曜日	祝日	配置人員	曜日	祝日	配置人員	曜日	祝日	配置人員	曜日	祝日	配置人員	曜日	祝日	配置人員	曜日	祝日	配置人員	曜日	祝日	配置人員	曜日	祝日	配置人員	曜日	祝日	配置人員	曜日	祝日	配置人員			
1	火		1	木		2	日		4	火		2	金	夏	3	月		2	水		2	土		4	月			木	年始		日					
2	水		1	金		2	月		4	水		2	土	夏	4	火		2	木		2	日		4	火			金	年始		月					
3	木		1	土	祝	4	火		2	木		2	日	夏	4	水		2	金		2	月	祝	3	水			土	年始		火					
4	金		1	日	祝	4	水		2	金		2	月	夏	3	木		2	土		4	火			木			日			水					
5	土		1	月	祝	3	木		2	土		4	火	夏	3	金		2	日		4	水			金			月			木					
6	日		1	火	祝	3	金		2	日		4	水	夏	3	土		4	月		2	木			土			火			金					
7	月		1	水		2	土		4	月		2	木	夏	3	日		4	火		2	金			日			水			土					
8	火		1	木		2	日		4	火		2	金	夏	3	月		2	水		2	土			月			木			日					
9	水		1	金		2	月		2	水		2	土	夏	4	火		2	木		2	日			火			金			月					
10	木		1	土		4	火		2	木		2	日	夏	4	水		2	金		2	月			水			土			火					
11	金		1	日		4	水		2	金		2	月	夏	3	木		2	土		4	火			木			日			水	祝				
12	土		1	月		2	木		2	土		4	火	祝	3	金		2	日		4	水			金			月	祝		木					
13	日		1	火		2	金		2	日		4	水	夏	3	土		4	月	祝	3	木			土			火			金					
14	月		1	水		2	土		4	月		2	木	夏	3	日		4	火		2	金			日			水			土					
15	火		1	木		2	日		4	火		2	金	夏	3	月	祝	3	水		2	土			月			木			日					
16	水		1	金		2	月		2	水		2	土	夏	4	火		2	木		2	日			火			金			月					
17	木		1	土		4	火		2	木		2	日	夏	4	水		2	金		2	月			水			土			火					
18	金		1	日		4	水		2	金		2	月	夏	3	木		2	土		4	火			木			日			水					
19	土		1	月		2	木		2	土		4	火	夏	3	金		2	日		4	水			金			月			木					
20	日		1	火		2	金		2	日		4	水	夏	3	土		4	月		2	木			土			火			金		祝			
21	月		1	水		2	土		4	月	祝	3	木	夏	3	日		4	火		2	金			日			水			土					
22	火		1	木		2	日		4	火		2	金	夏	3	月		2	水		2	土			月			木			日					
23	水		1	金		2	月		2	水		2	土	夏	4	火	祝	3	木		2	日			火			金			月	祝				
24	木		1	土		4	火		2	木		2	日	夏	4	水		2	金		2	月	祝		水			土			火					
25	金		1	日		4	水		2	金		2	月		2	木		2	土		4	火			木			日			水					
26	土		1	月		2	木		2	土	夏	4	火		2	金		2	日		4	水			金			月			木					
27	日		1	火		2	金		2	日	夏	4	水		2	土		4	月		2	木			土			火			金					
28	月		1	水		2	土		4	月	夏	3	木		2	日		4	火		2	金			日			水			土					
29	火	祝	3	木		2	日		4	火	夏	3	金		2	月		2	水		2	土			月	年末		木					日			
30	水		2	金		2	月		2	水	夏	3	土		4	火		2	木		2	日			火	年末		金					月			
31			土		4			木	夏	3	日		4					金		2				水	年末		土					火				
1名体制	28	1名体制	0	1名体制	0	1名体制	0	1名体制	0	1名体制	0	1名体制	0	1名体制	0	1名体制	0	1名体制	0	1名体制	0	1名体制	0	1名体制	0	1名体制	0	1名体制	0	1名体制	0	1名体制	0	28		
2名体制	1	2名体制	20	2名体制	21	2名体制	18	2名体制	5	2名体制	20	2名体制	22	2名体制	0	2名体制	0	2名体制	0	2名体制	0	2名体制	0	2名体制	0	2名体制	0	2名体制	0	2名体制	0	2名体制	0	107		
3名体制	1	3名体制	2	3名体制	2	3名体制	0	3名体制	5	3名体制	16	3名体制	2	3名体制	1	3名体制	0	3名体制	0	3名体制	0	3名体制	0	3名体制	0	3名体制	0	3名体制	0	3名体制	0	3名体制	0	28		
4名体制	0	4名体制	9	4名体制	9	4名体制	9	4名体制	8	4名体制	10	4名体制	8	4名体制	8	4名体制	2	4名体制	0	4名体制	0	4名体制	0	4名体制	0	4名体制	0	4名体制	0	4名体制	0	4名体制	0	54		
30	31	30	31	30	31	30	31	30	31	30	31	30	31	30	31	30	31	30	31	30	31	30	31	30	31	30	31	28	31							
月別人員計	33	月別人員計	82	月別人員計	78	月別人員計	83	月別人員計	98	月別人員計	78	月別人員計	79	月別人員計	11	月別人員計	0	月別人員計	0	月別人員計	0	月別人員計	0	月別人員計	0	月別人員計	0	月別人員計	0	月別人員計	0	月別人員計	0	542		

- 土・日曜日については、木工クラフト及び自然観察会対応により4名配置
- 祝祭日、ゴールデンウィーク及び小学校夏休み期間(土日を除く)については3名配置
- 平日は2名体制

■開園前の4月1日~4月28日については、林野火災危険期間対応として1名配置

■ 令和7年度(2025年度)

維持管理業務総括表(参考/当初予定)

月 別	ふれあいセンター 常駐員	白旗山総括 管理員	ふれあい等補助員					ふれあいセ ンター主体 配置員総計	その 他 管理作業
			ふれあいセ ンター週末 等基本加算	開園・閉園 作業加算員	巡視及び管 理作業員	催 補 事 助 等 員	合 計		
	C	D	E	F	G	H	I=E+F+G+H	J=C+D+I	
4月	2	30	1	3	2		6	38	草刈・倒木処理・緊急時対応等 別途計上
5月	31	31	20		12	1	33	95	
6月	30	30	18		12	1	31	91	
7月	31	31	21		12	1	34	96	
8月	31	31	36		12	1	49	111	
9月	30	30	18		12	1	31	91	
10月	31	31	17		12	1	30	92	
11月	3	3	5	3	8		16	22	
12月	0	0	0		8		8	8	
1月	0	0	0		1.33		1.33	1.33	
2月	0	0	0		1.33		1.33	1.33	
3月	0	0	0		1.33		1.33	1.33	
合計	189人	217人	136人	6人	94人	6人	242人	648人	

※「白旗山総括管理員」は、基本的には「ふれあいセンター」配置とする。また、必要と判断される場合は、同一日に2名配置しても良いこととする。

※「白旗山総括管理員」については、月別人員配置は目安であり、全業務を通年トータルサポートする人員である。

※上記の加算人工は、施設開園・閉園準備を含む巡視等の追加人員のことであり、草刈や倒木処理等の作業員は含まれない。

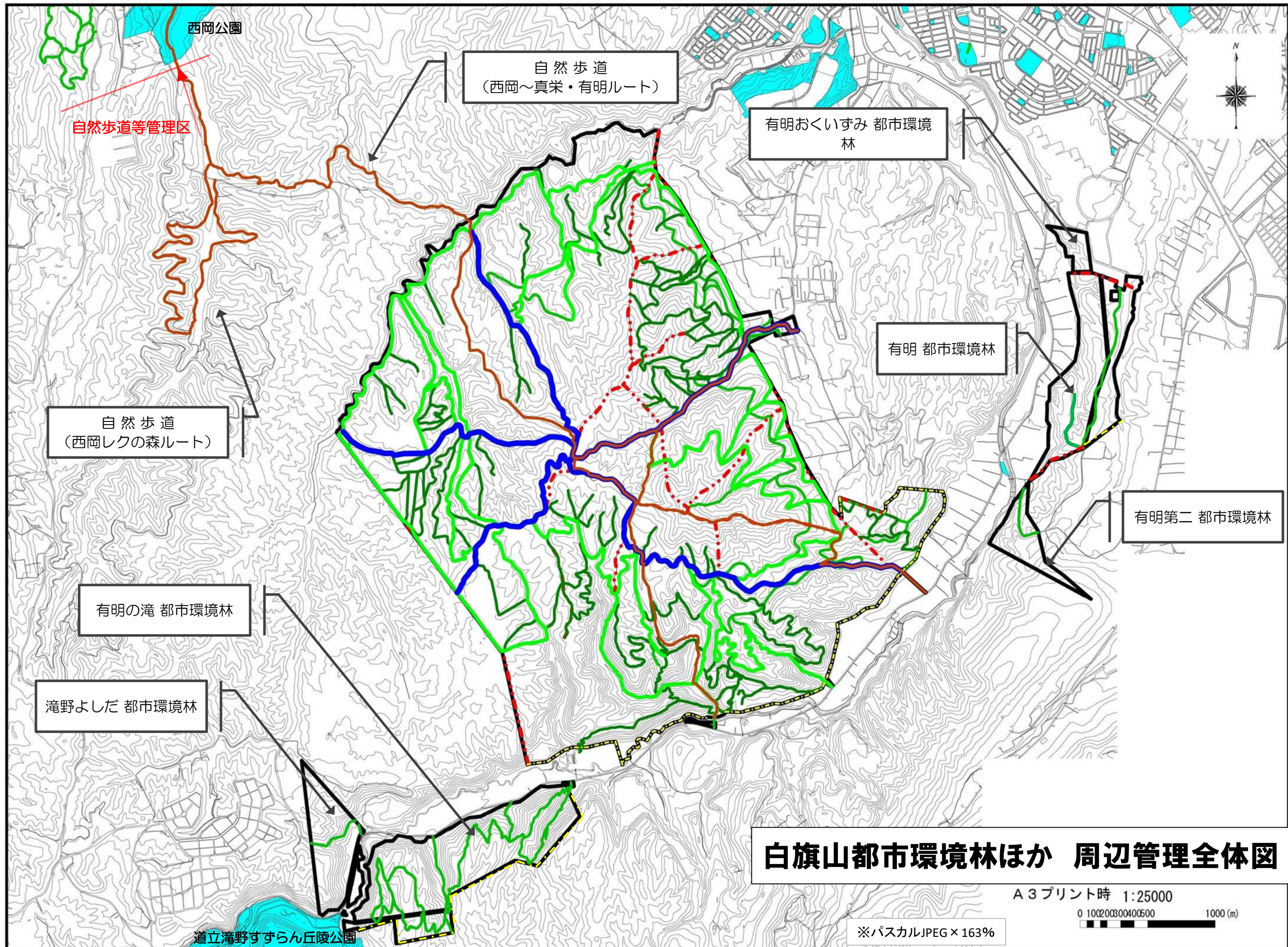
■ 令和7年度(2025年度)

「ふれあいセンター」施設運営基本表(参考/当初予定)

月別	全日数	<閉園時> 1名	通常(平日) 2名	夏休み他 3名	土・日曜日 4名	常駐日数	非常駐日 数	ふれあいセ ンター 必要人員	ふれあいセ ンター 常駐員	白旗山総括 管理員	ふれあいセ ンター週末 等加算員	閉園・休 園 作業加算 員
	A	K	L	M	N	D=K+L+M+N	O=A-D	P=C+D+E+F	C	D	E	F
4月	30	28	1	1	0	30	0	36	2	30	1	3
5月	31	0	20	2	9	31	0	82	31	31	20	
6月	30	0	21	0	9	30	0	78	30	30	18	
7月	31	0	18	5	8	31	0	83	31	31	21	
8月	31	0	5	16	10	31	0	98	31	31	36	
9月	30	0	20	2	8	30	0	78	30	30	18	
10月	31	0	22	1	8	31	0	79	31	31	17	
11月	30	0	0	1	2	3	27	14	3	3	5	3
12月	31	0	0	0	0	0	31	0	0	0	0	
1月	31	0	0	0	0	0	31	0	0	0	0	
2月	28	0	0	0	0	0	28	0	0	0	0	
3月	31	0	0	0	0	0	31	0	0	0	0	
合計	365 <sup>日</sup>	28 <sup>日</sup>	107 <sup>日</sup>	28 <sup>日</sup>	54 <sup>日</sup>	217 <sup>日</sup>	148 <sup>日</sup>	548 <sup>人</sup>	189 <sup>人</sup>	217 <sup>人</sup>	136 <sup>人</sup>	6 <sup>人</sup>

管理作業員 巡視及び作業

月	作業内容	作業頻度	作業数量(名)	
			月毎	シーズン毎
4月	白旗山都市環境林内巡視	2名/1回/1月	2	2
5月 ～	白旗山都市環境林内巡視	2名/1回/1月	2	12
	自然歩道巡視	2名/1回/1月	2	
	その他の都市環境林巡視	2名/1回/1月	2	
10月	ふれあいの森、芝刈、清掃他	1名/6回/1月	6	
11月	白旗山都市環境林内巡視	2名/1回/1月	2	8
	自然歩道巡視	2名/1回/1月	2	
	その他の都市環境林巡視	2名/1回/1月	2	
	進入路、駐車場冬準備	1名/2回/1月	2	
12月	白旗山都市環境林内巡視	2名/2回/1月	4	8
	自然歩道巡視他	2名/2回/1月	4	
1月 ～ 3月	白旗山都市環境林内巡視	2名/1回/3月	0.67	1.33
	自然歩道巡視他	2名/1回/3月	0.67	

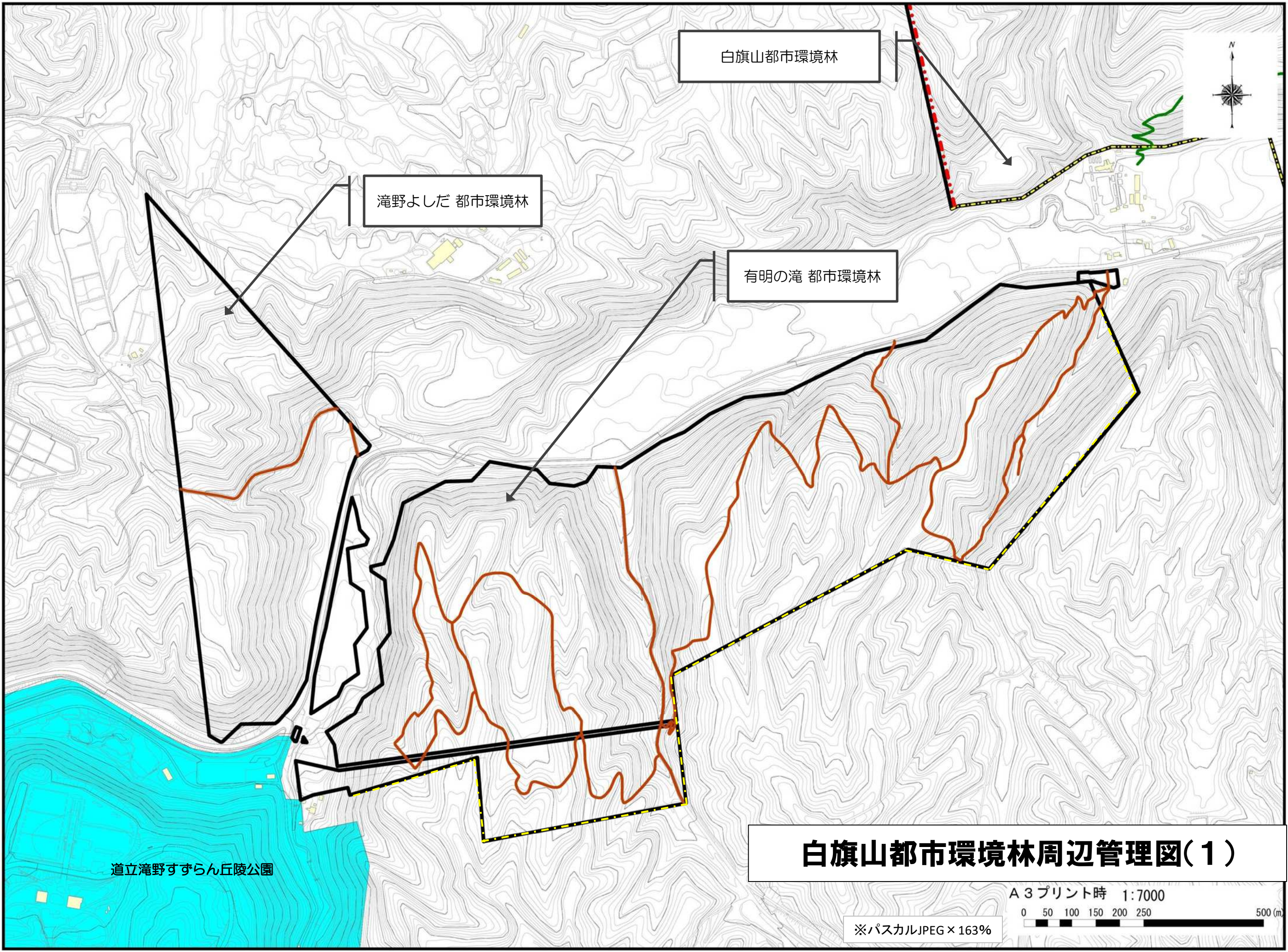


**白旗山都市環境林ほか 周辺管理全体図**

A3プリント時 1:25000

0 100 200 300 400 500 1000 (m)

※パスカルJPEG × 163%



白旗山都市環境林

滝野よしだ 都市環境林

有明の滝 都市環境林

道立滝野すずらん丘陵公園

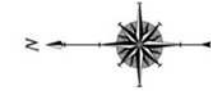
# 白旗山都市環境林周辺管理図(1)

A3プリント時 1:7000

0 50 100 150 200 250 500 (m)

※パスカルJPEG × 163%

# 白旗山都市環境林周辺管理図(2)



非管理区域 (水道局所有地)

有明 都市環境林

有明第二 都市環境林

有明おくいすみ 都市環境林

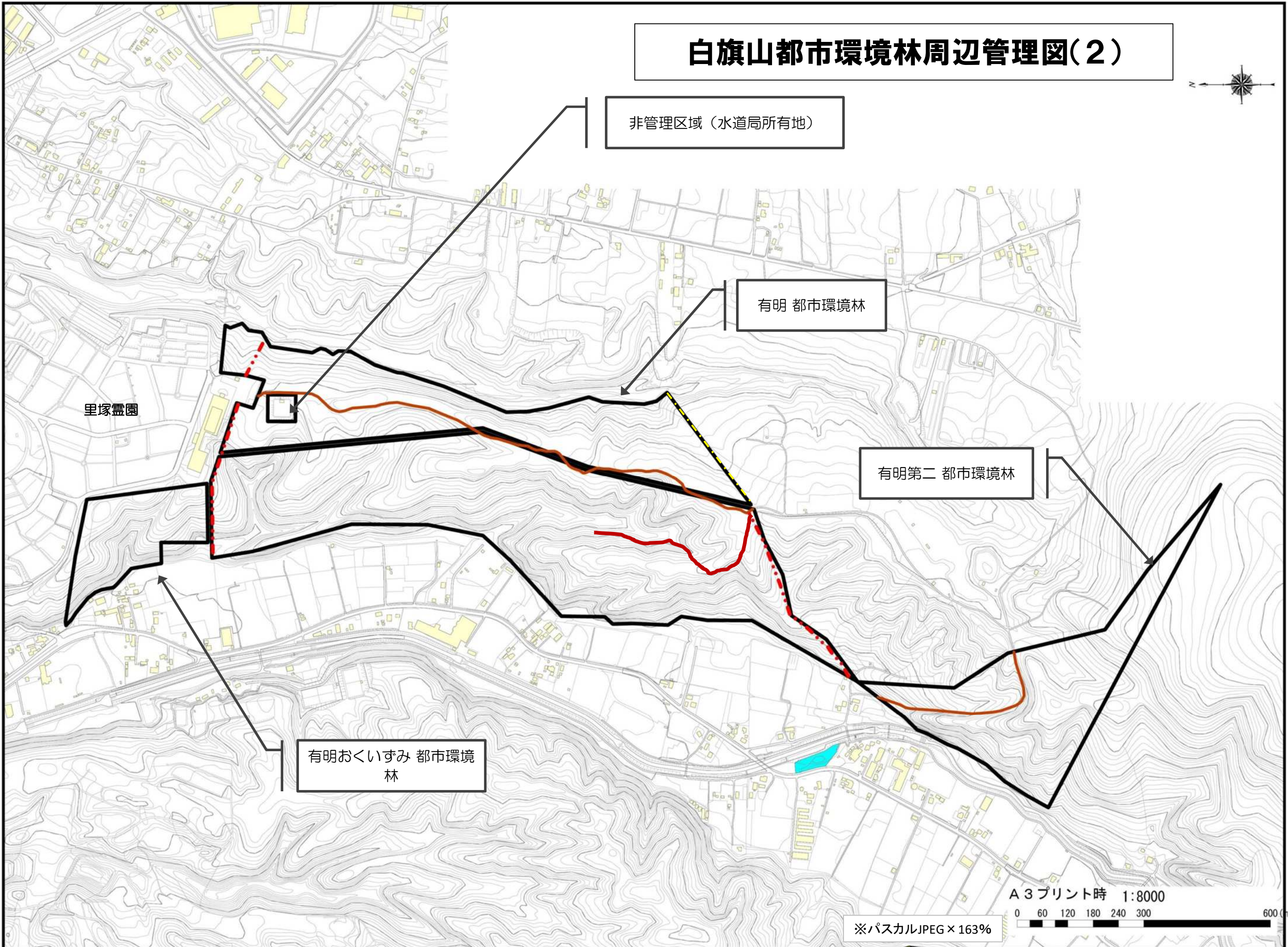
里塚霊園

A3プリント時 1:8000

0 60 120 180 240 300

600

※パスカルJPEG × 163%





自然歩道  
西岡～真栄・有明ルート

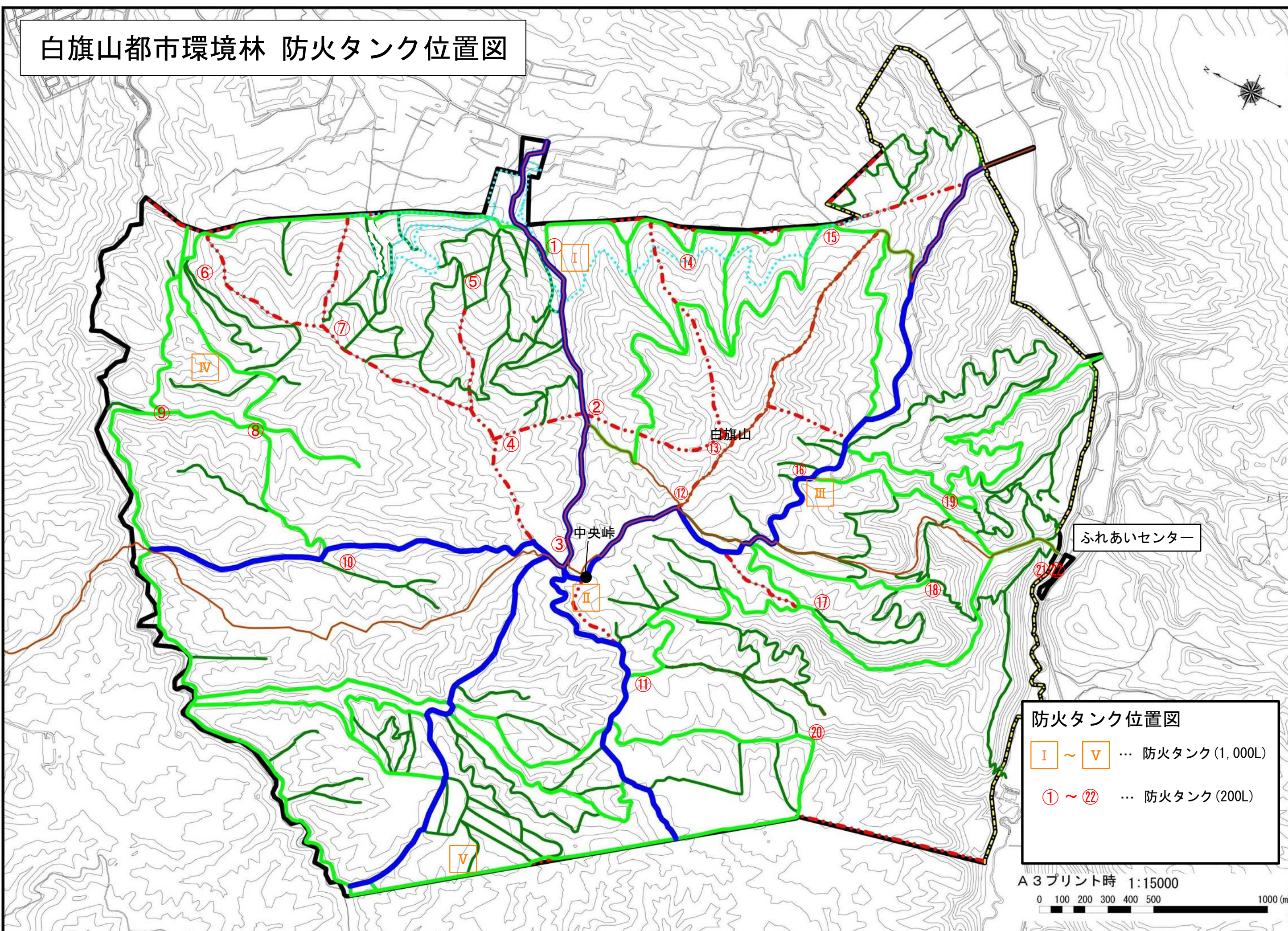
自然歩道  
西岡レクの森ルート

月 日

自然歩道位置図



# 白旗山都市環境林 防火タンク位置図



**防火タンク位置図**

I ~ V ... 防火タンク (1,000L)

① ~ ②② ... 防火タンク (200L)

A3プリント時 1:15000

0 100 200 300 400 500 1000 (m)

## 白旗山都市環境林等内の除雪根拠（内訳）

### ■人力屋根除雪

No.	場所(施設名等)	回数	長さ (m)	幅 (m)	延除雪面積(m <sup>2</sup> )
1	ふれあいセンター	1	23.25	10.20	237.15 m <sup>2</sup>
2	木工館	1	12.00	12.00	144.00 m <sup>2</sup>
3	貯蔵庫	1	10.20	6.60	67.32 m <sup>2</sup>
4	ポンプ室	1	2.40	2.85	6.84 m <sup>2</sup>
5	休憩舎	1	18.70	9.00	168.30 m <sup>2</sup>
6	仮眠室	1	4.90	4.50	22.05 m <sup>2</sup>
7	陶芸用物置	1	3.90	4.50	17.55 m <sup>2</sup>
8	陶芸窯小屋	2	12.90	6.80	175.44 m <sup>2</sup>
9	炭焼き小屋	1	12.50	5.20	65.00 m <sup>2</sup>
10	センター前 身障者トイレ	1	10.50	8.50	89.25 m <sup>2</sup>
11	真栄入口大土場トイレ	1	3.80	2.70	10.26 m <sup>2</sup>
12	四阿(バス停留場)	1	4.50	4.50	20.25 m <sup>2</sup>
13	四阿(ふれあいの森)	1	3.80	3.80	14.44 m <sup>2</sup>
14	四阿(自然探勝の森1)	1	4.50	4.50	20.25 m <sup>2</sup>
15	四阿(自然探勝の森2)	1	4.50	4.50	20.25 m <sup>2</sup>
16	有明の滝入り口トイレ	1	4.30	2.90	12.47 m <sup>2</sup>
17	簡易トイレ14基	14	1.00	1.00	14.00 m <sup>2</sup>
18	森林活用センター	1	20.10	12.60	253.26 m <sup>2</sup>
19					
20					
合 計					1,358 m <sup>2</sup>

### ■常駐管理者以外による除雪（参考値）

#### ①人力屋根除雪

$$1,358 \times 1.0\text{m} = 1,358 \text{ m}^3$$

※積雪深は、作業効率等を考慮し減少して設定

## 施設面積表

### 白旗山森林活用センター

森林活用センター		面積 m <sup>2</sup>	床	便器等		
ホール		32.4	ビニル床シート			
会議室		49.8				
事務室		25.9				
台所		12.9				
トイレ	男子	9.7				小2
	女子					大1
手洗い				洗1		
土間		6.4	コンクリート直均し			
ポーチ		4.8	陶器質タイル			
合計		141.9				

### 札幌ふれあいの森

ふれあいセンター		面積 m <sup>2</sup>	床	便器等
ホール・展示スペース		54.9	天然木化粧複合フローリング	
講習室		74.5		
事務室		25.9		
トイレ	男子	4.9	長尺シート	洗1小2大1
	女子	4.9		洗2大2
ポーチ		13.3	コンクリート直均し	
スロープ		9.9	木製	
合計		188.3		

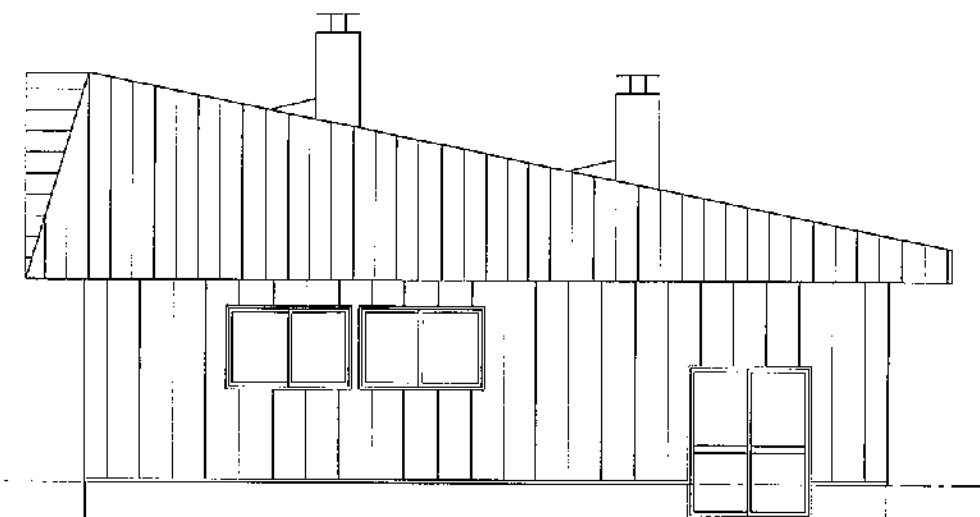
木工館		面積 m <sup>2</sup>	床	
実習室		58.3	天然木化粧複合フローリング	
作業室		58.3	コンクリート直均し	
スロープ		13.5	木製	
合計		130.1		

おもいやりの便所		面積 m <sup>2</sup>	床	便器等
トイレ	男子	10.5	モルタル金コテ	洗1小2大1
	女子	10.5		洗2小1大2
	身障者	5.9		大1
ポーチ		8.1	コンクリート金コテ	
合計		35.0		

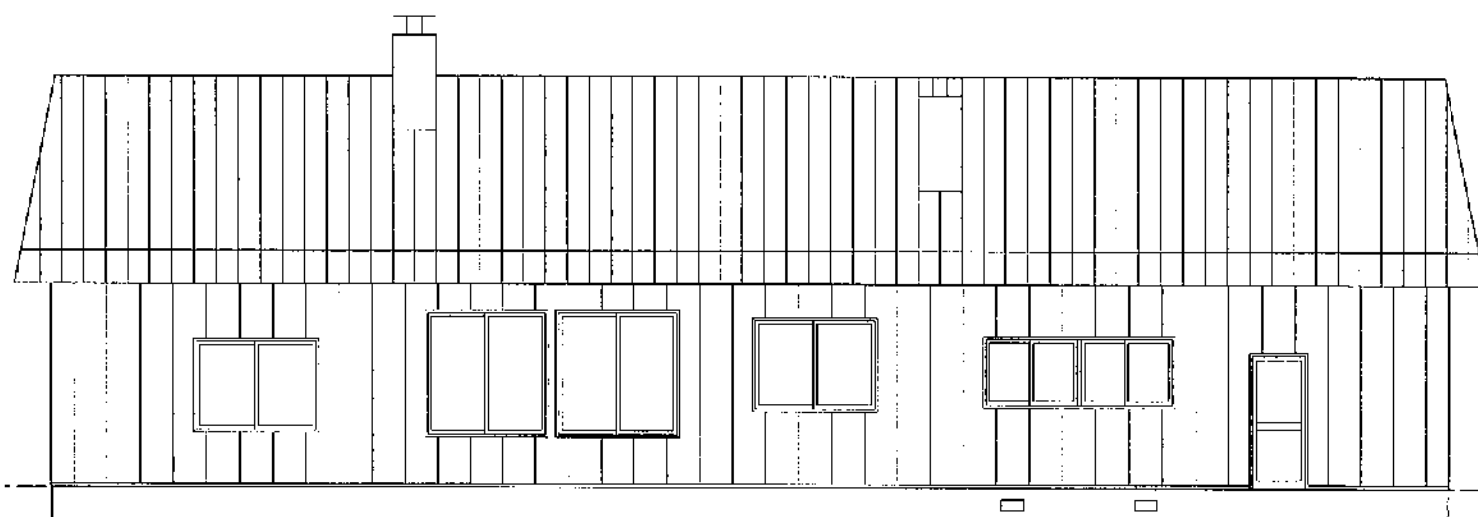
休憩舎		面積 m <sup>2</sup>	床	便器等
休憩室		54.9	コンクリート金コテ	
トイレ	男子	5.0	モルタル金コテ	洗1小1
	男女子	6.2		洗1大1
ポーチ		27.5	コンクリート金コテ	
合計		93.6		



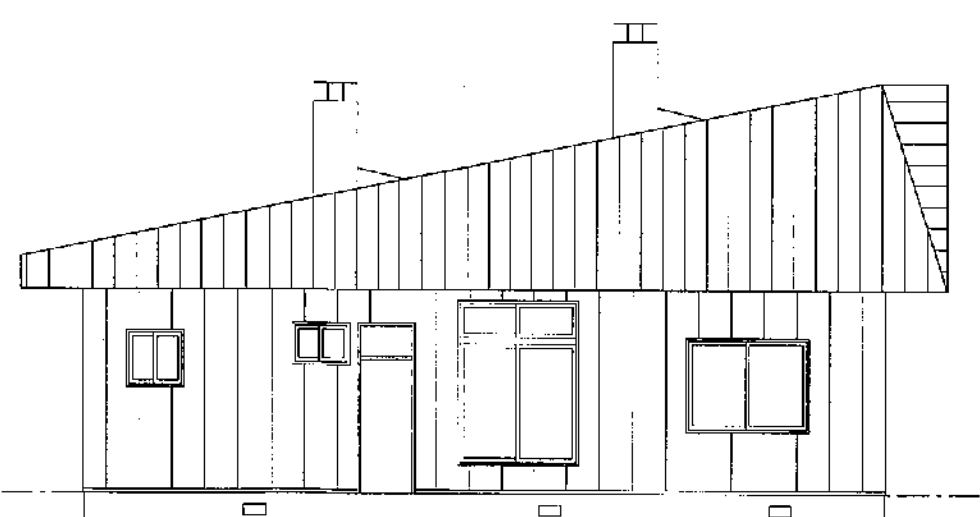
南側立面図



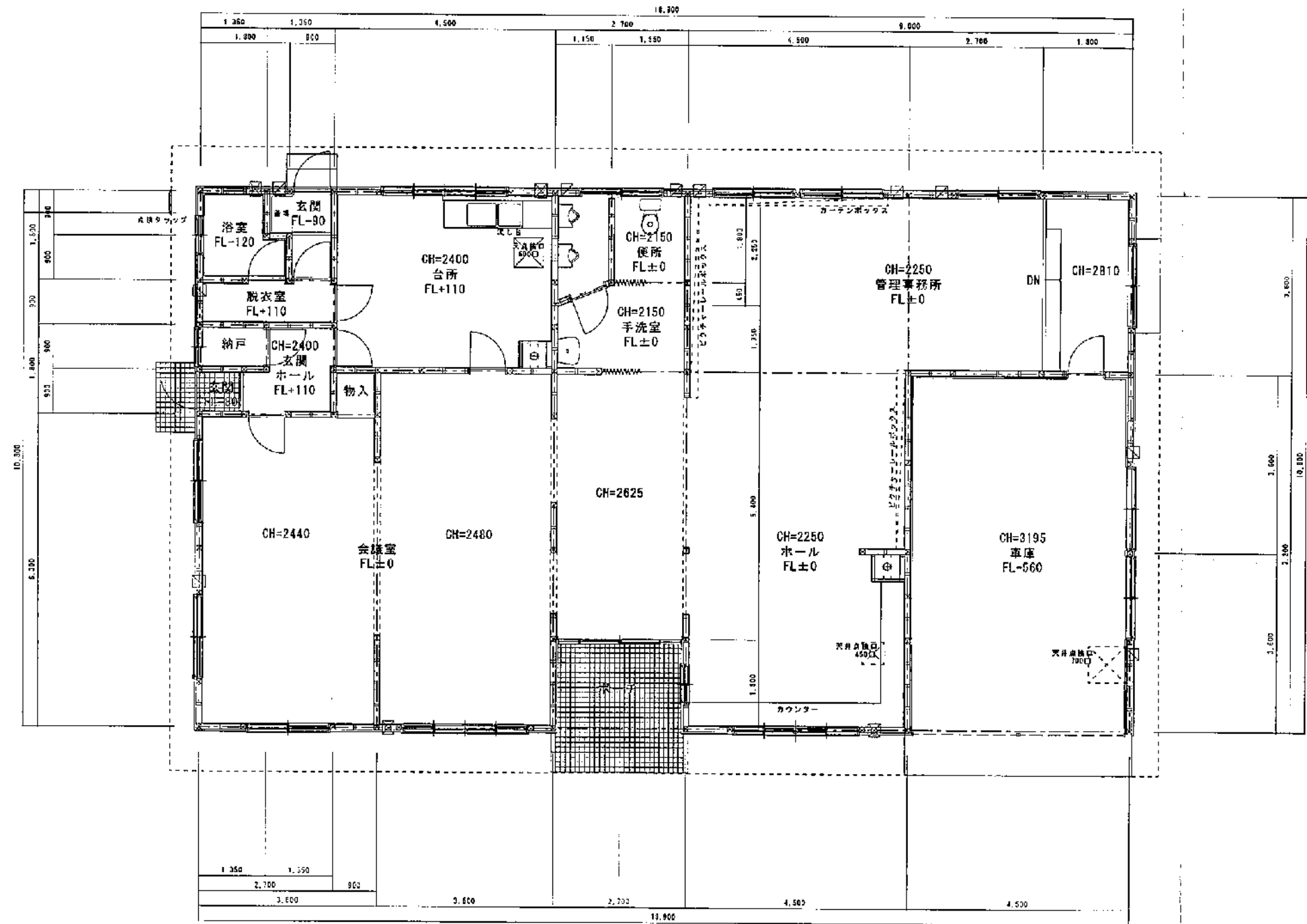
東側立面図

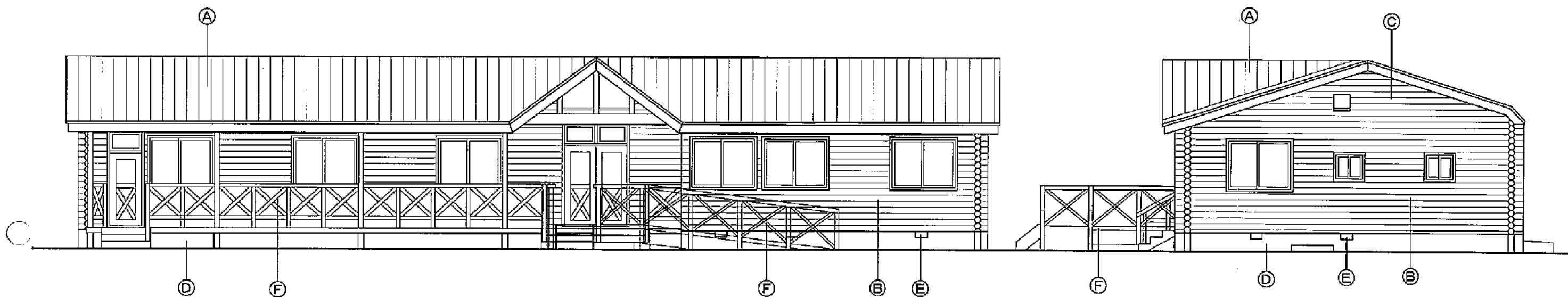


北側立面図



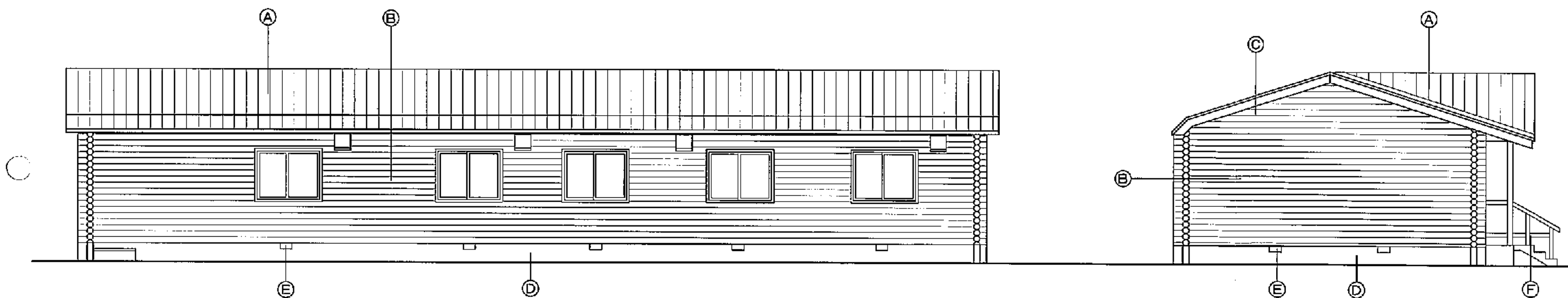
西側立面図





南面立面図 1:100

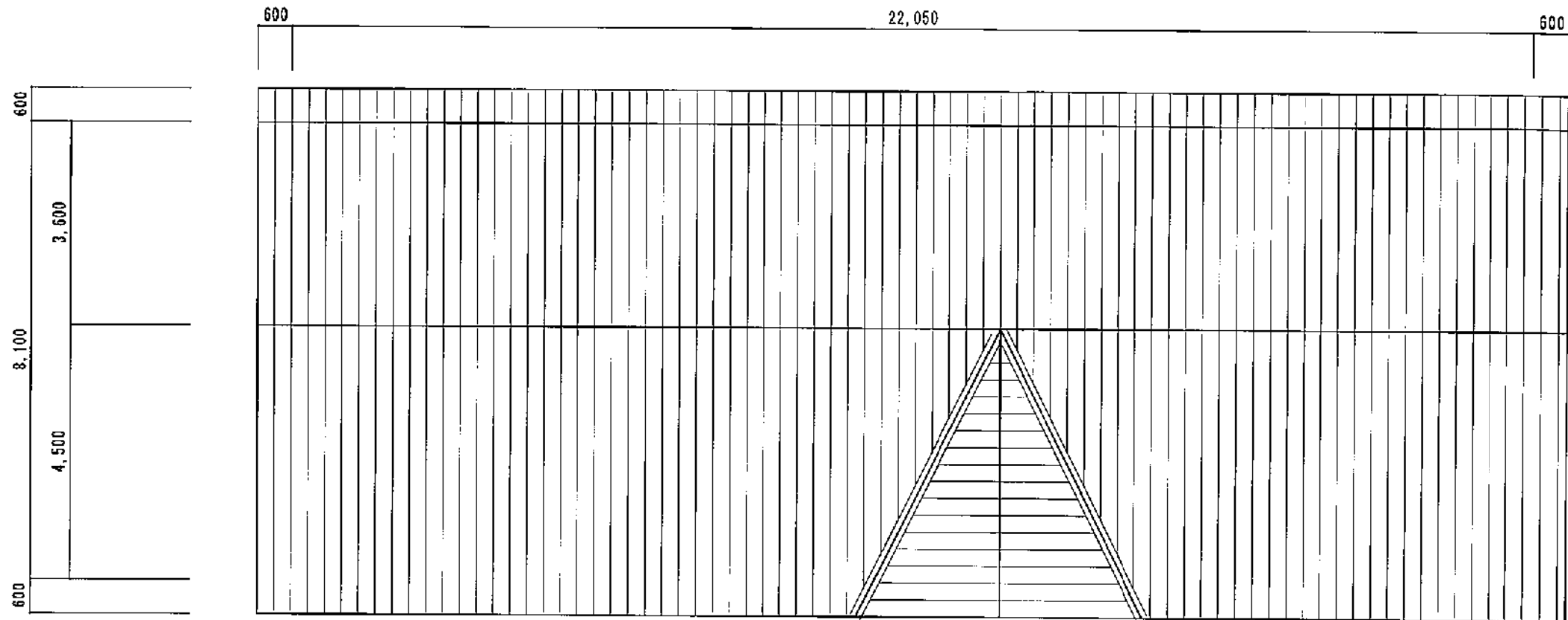
東面立面図 1:100



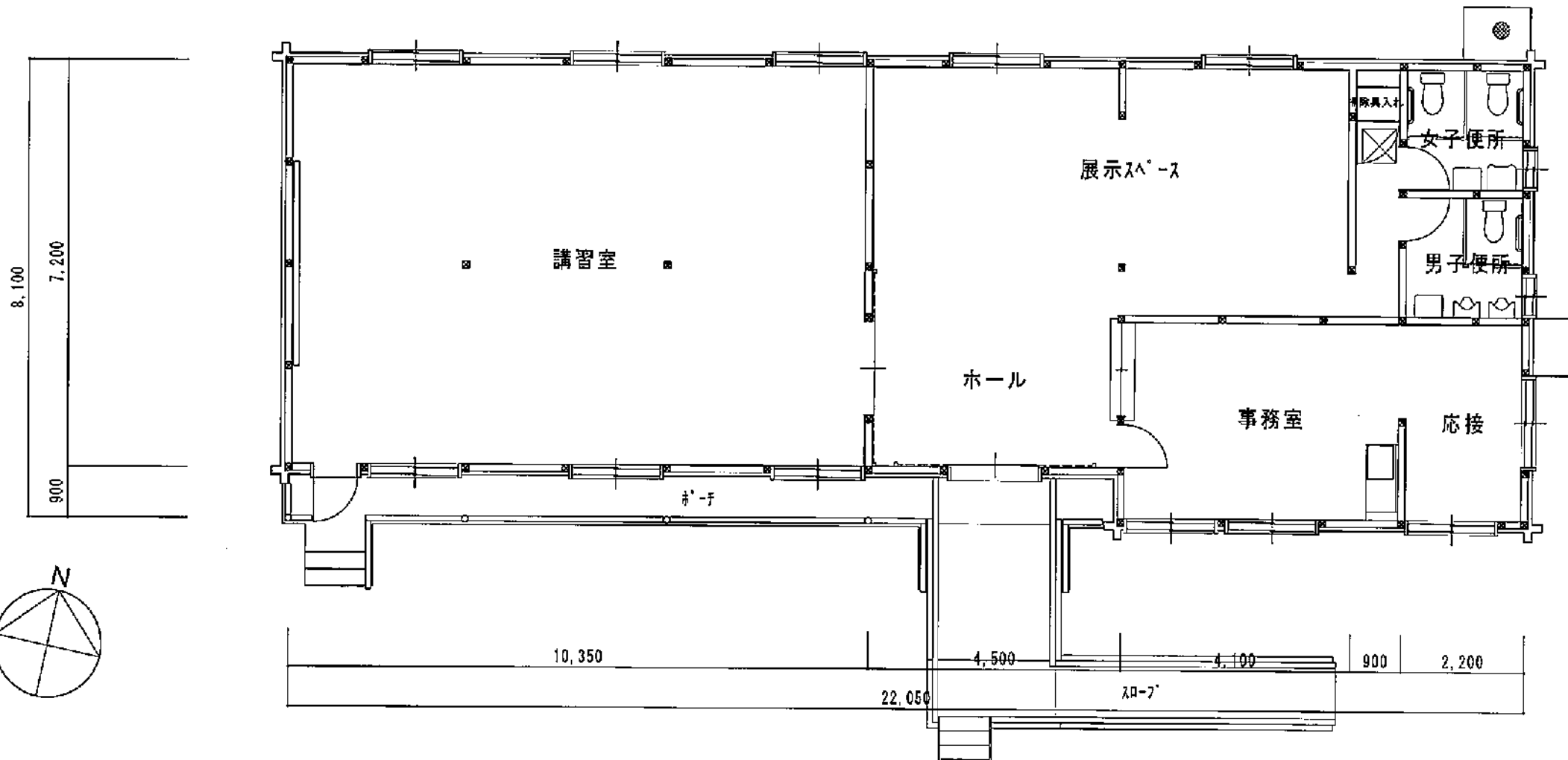
北面立面図 1:100

西面立面図 1:100

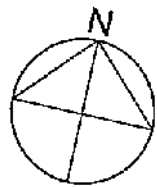
凡例			
Ⓐ	長尺カラー鉄板t0.35 平葺 (777アルル-フイグ 940)	Ⓓ	コンクリート素地
Ⓑ	唐松半割張り 140φ 防腐剤3回塗	Ⓔ	床下換気口
Ⓒ	唐松板 t18張り 防腐剤3回塗	Ⓕ	化粧格子手摺: 防腐剤3回塗

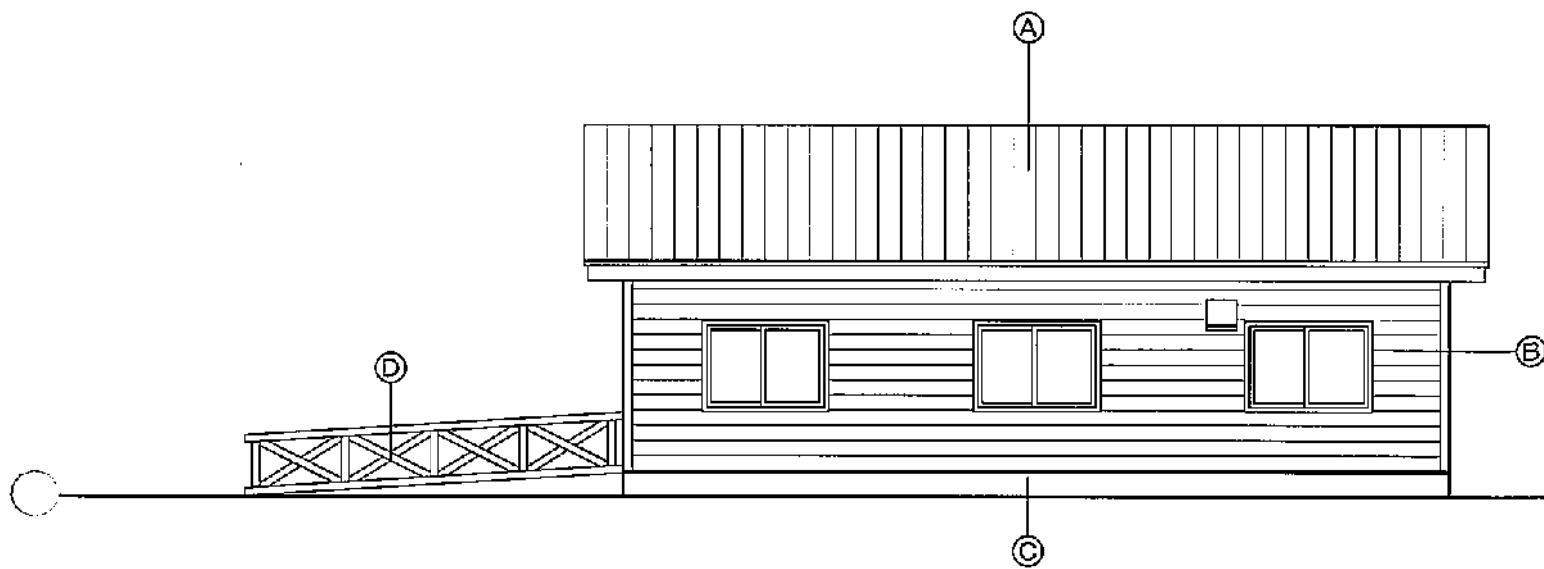


屋根伏図 1:100

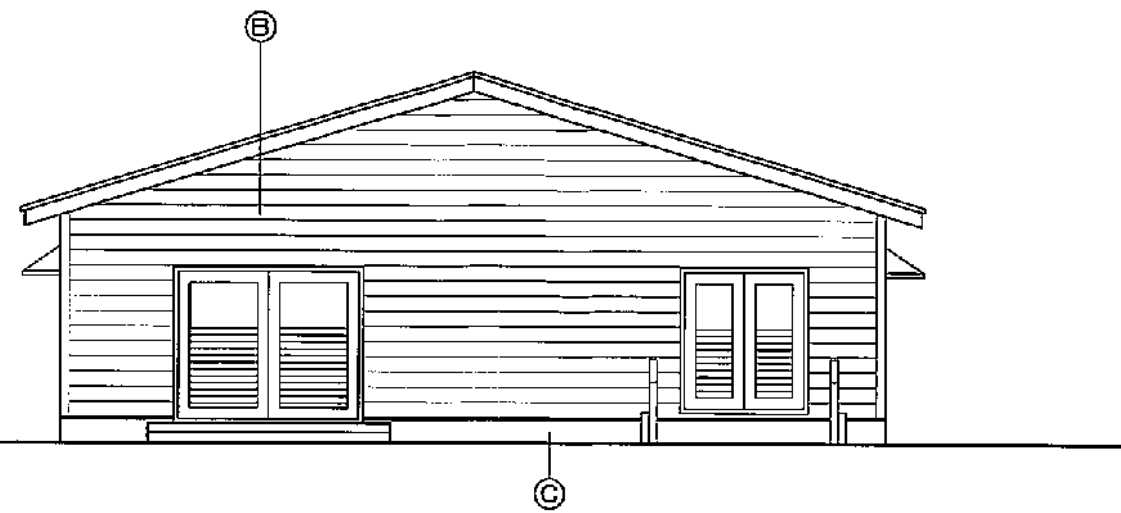


平面図 1:100

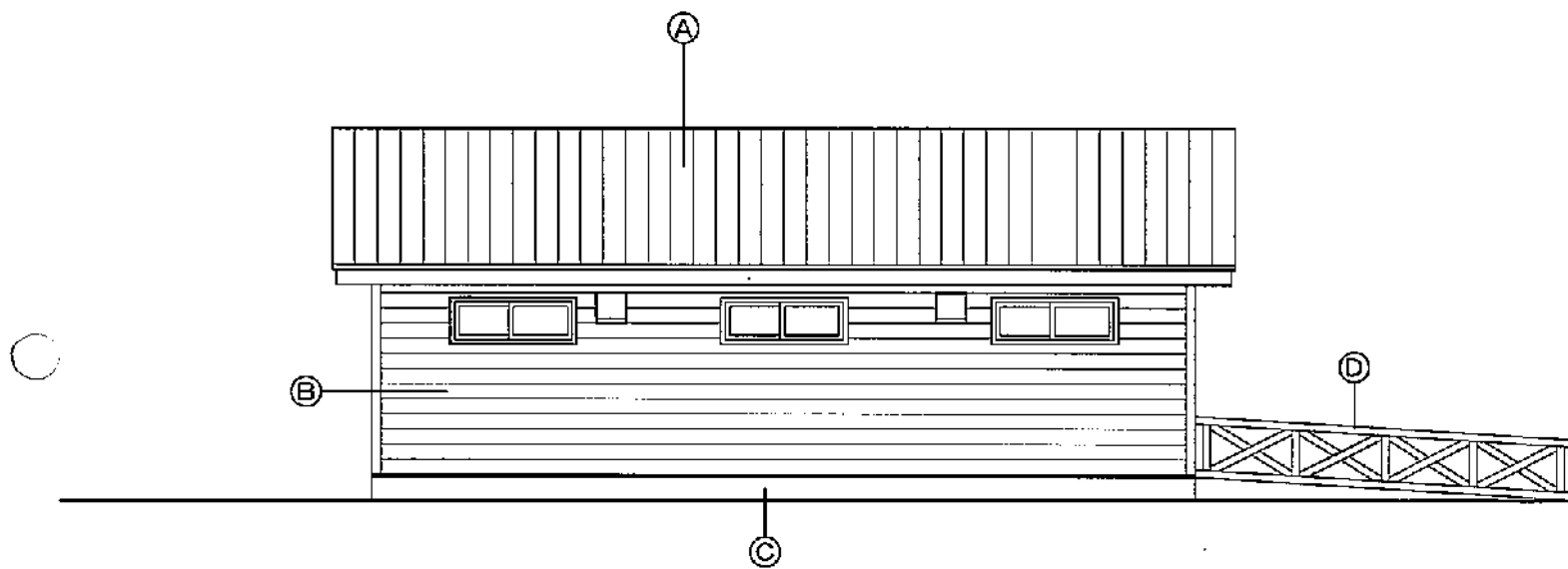




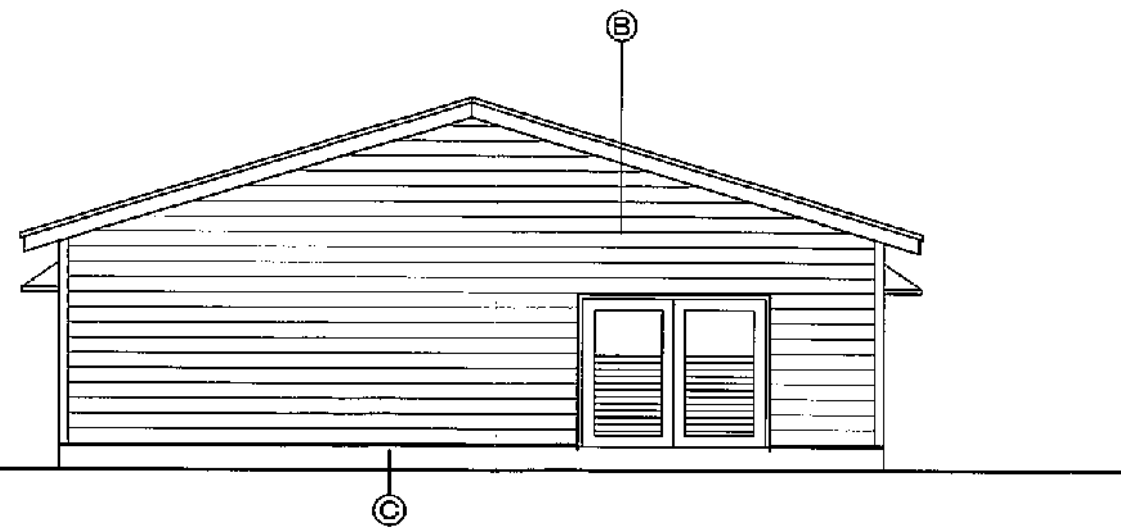
南面立面図 1:100



西面立面図 1:100



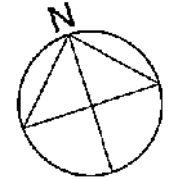

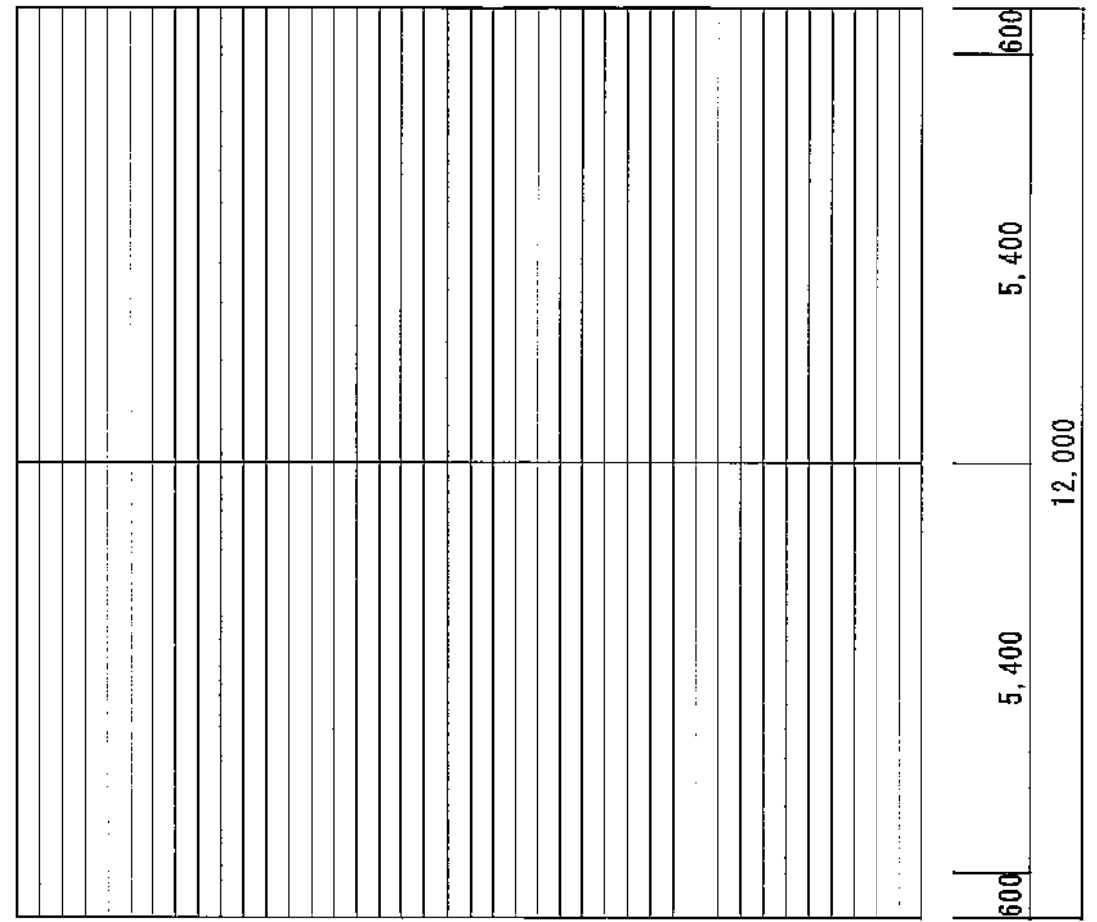
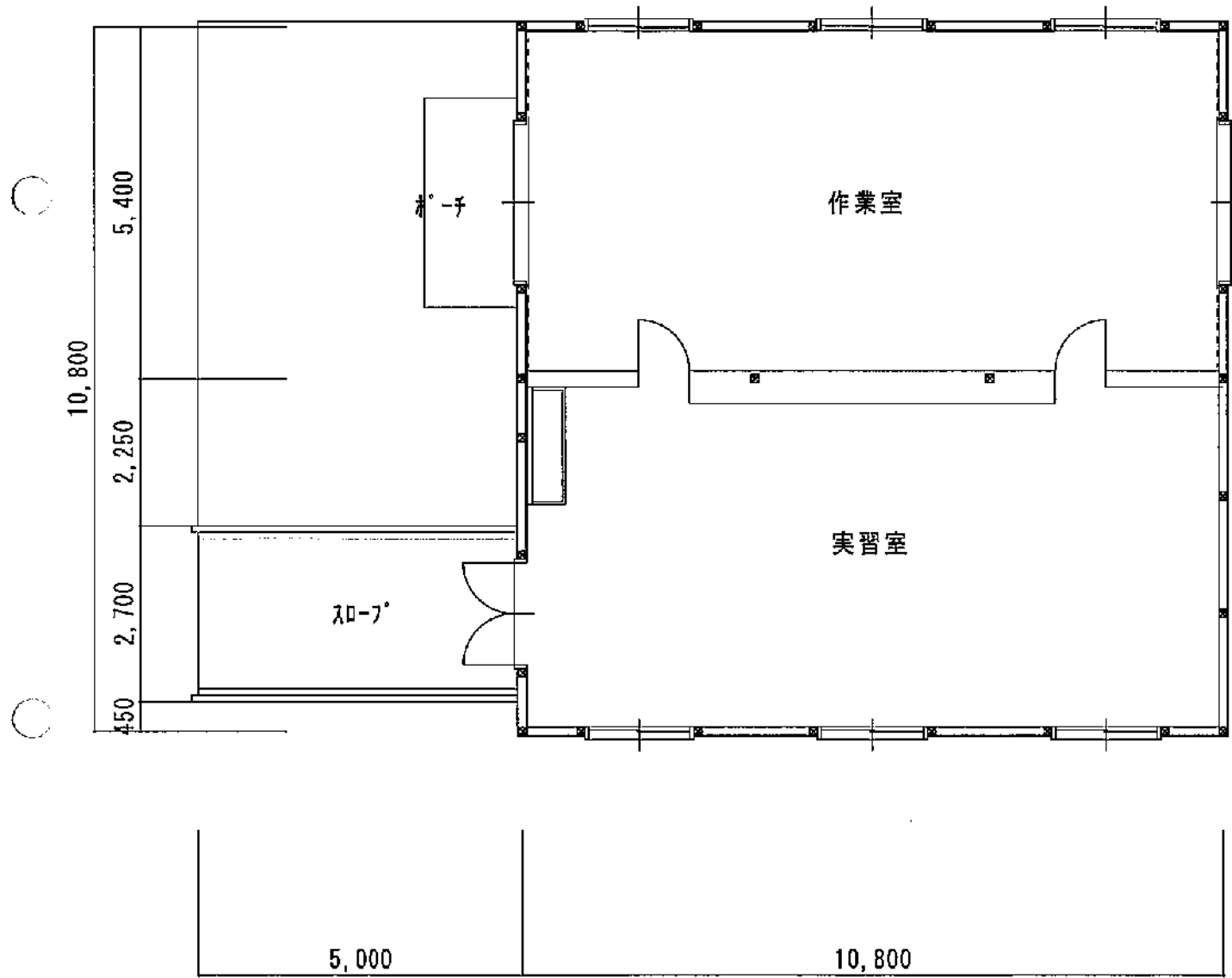
北面立面図 1:100



東面立面図 1:100

凡例			
Ⓐ	長尺カラー鉄板t0.35 平葺 (アスファルト-フィング 940)	Ⓓ	スロープ化粧格子手摺: 防腐剤3回塗
Ⓑ	青木板 t18横張り 防腐剤3回塗		
Ⓒ	コンクリート素地		





平面図 1 : 100

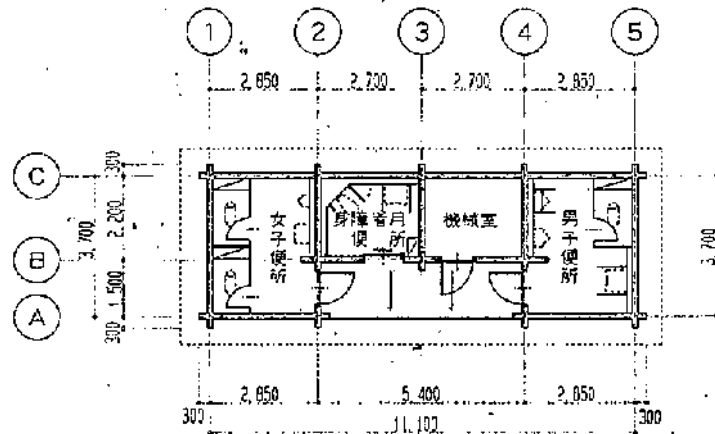
屋根伏図 1 : 100

外部仕上表	
基礎	コンクリート打放し (7)120
外壁	唐松横円丸太現し 145中 (木材保護塗装) 一部 唐松羽目板(7)15貼 (木材保護塗装) 隠水切 木下地 長尺カラー鉄板 (7)0.4包み
軒裏	唐松羽目板貼 (7)12 (木材保護塗装)
屋根	野地板 (7)12、アスファルトルーフィング (940g/m <sup>2</sup> ) 下地 長尺カラー鉄板 (7)0.4 (横葺) 強風・暴雨隠し カラー鉄板包み
開口部	木製サッシ トヨタ業産材加工品 (木材保護塗装)
備考	* ログ部材の下から2段・2段半はレザック処理料とする。 * 木部見え掛り部分に全て木材保護塗装とする。(内外共通) * 使用木材で樹種の指定がない材は全て青木とする。
建築面積	41.07 m <sup>2</sup>
床面積	32.97 m <sup>2</sup>

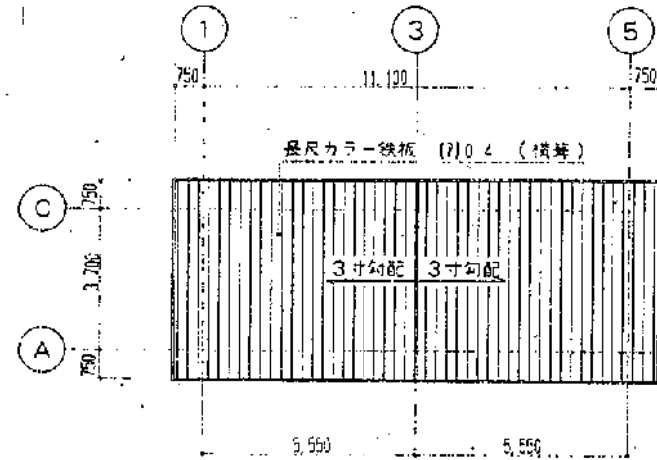
11.10 × 3.70 = 41.07

(11.10 × 3.70) - (5.40 × 1.50) = 32.97

内部仕上表				
	床	壁	天井	備考
ポーチ	コンクリート金コテ(A種)	唐松横円丸太現し 145中 一部 唐松羽目板(7)15貼 腰壁 32割打放 (7)120	唐松羽目板(7)12貼	
男子便所	モルタル金コテ (7)30	唐松横円丸太現し 145中 一部 唐松羽目板(7)12貼 腰壁 32割打放 (7)120	唐松羽目板(7)12貼	ライニング H=900, 1200 身障者用手スリ 柄 1000X300X550H
女子便所	モルタル金コテ (7)30	唐松横円丸太現し 145中 一部 唐松羽目板(7)12貼 腰壁 32割打放 (7)120	唐松羽目板(7)12貼	ライニング H=900, 1200 柄 1000X300X550H
身障者用便所 (男女兼用)	モルタル金コテ (7)30	唐松横円丸太現し 145中 一部 唐松羽目板(7)12貼 腰壁 32割打放 (7)120	唐松羽目板(7)12貼	ライニング H=900, 1200 身障者用手スリ 柄 500X300X550H
機械室	モルタル金コテ (7)30	唐松横円丸太現し 145中 一部 唐松羽目板(7)12貼 腰壁 32割打放 (7)120	唐松羽目板(7)12貼	ポンプ用ハッチ 800x1200 マンホール蓋 φ450 基礎基礎 1300x800x150 <sup>H</sup>



平面図 S=1:100



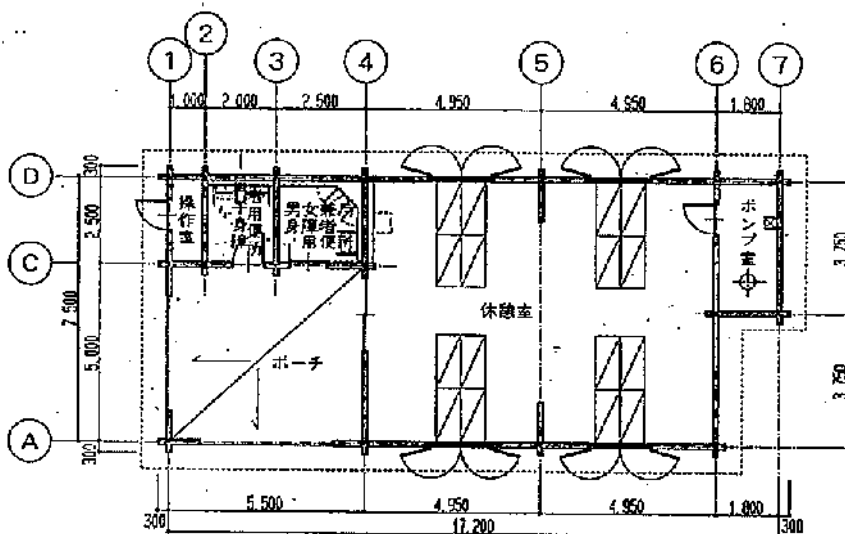
屋根伏図 S=1:100

外部仕上表			
基礎	コンクリート打放し (7)120		
外壁	唐松檜門丸太現し 145φ (木材保護塗装) 一部 唐松羽目板 (7)15貼 (木材保護塗装) 腰水切 木下地 長尺カラー鉄板 (7)0.4包み		
軒裏	唐松羽目板 (7)12貼 (木材保護塗装)		
屋根	野地板 (7)12、アスファルトルーフィング (940g/㎡) 下地 長尺カラー鉄板 (7)0.4 (横葺) 破風・鼻隠し カラー鉄板包み		
開口部	木製サッシ トド松集材加工品 (木材保護塗装)		
備考	* ログ部材の下から2段・2段半はレザック処理材とする。 * 本館見え限り部分は全て木材保護塗装とする。(内外共通) * 使用木材で相種の指定がない材は全て青木とする。		
建築面積	122.25	床面積	94.75

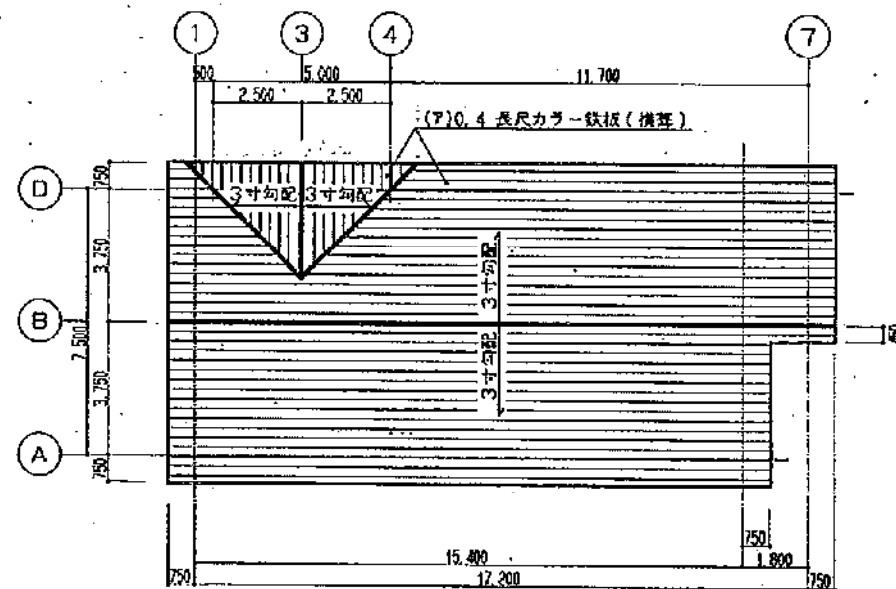
$$15.40 \times 7.50 + 1.90 \times 3.75 = 122.25$$

$$建築面積 (122.25) - 5.50 \times 5.00 = 94.75$$

内部仕上表				
	床	壁	天井	備考
ポーチ	コンクリート全コテ (A種)	唐松檜門丸太現し 145φ 一部 唐松羽目板 (7)15貼 腰壁 3φ列+打放し (7)120	唐松羽目板 (7)12貼	
男子 身障者用便所	モルタル全コテ (7)30	唐松檜門丸太現し 145φ 一部 唐松羽目板 (7)12貼 腰壁 3φ列+打放し (7)120	唐松羽目板 (7)12貼	ライニング H=1200 身障者用手スリ 溝 300X500X550H
男女兼用 身障者用便所	モルタル全コテ (7)30	唐松檜門丸太現し 145φ 一部 唐松羽目板 (7)12貼 腰壁 3φ列+打放し (7)120	唐松羽目板 (7)12貼	ライニング H=900 身障者用手スリ 溝 300X500X550H
休憩室	コンクリート全コテ (A種)	唐松檜門丸太現し 145φ 一部 唐松羽目板 (7)12貼 腰壁 3φ列+打放し (7)120	唐松羽目板 (7)12貼	ライニング H=900
機械室	モルタル全コテ (7)30	唐松檜門丸太現し 145φ 一部 唐松羽目板 (7)12貼 腰壁 3φ列+打放し (7)120	唐松羽目板 (7)12貼	
ポンプ室	モルタル全コテ (7)30 浸透性防水	唐松檜門丸太現し 145φ 一部 唐松羽目板 (7)12貼 腰壁 3φ列+打放し (7)120	唐松羽目板 (7)12貼	鋼木ビット 300 <sup>φ</sup> x 300 <sup>l</sup> ステンレスマンホール蓋 300x300x15 ステンレス製排水



平面図 S=1:100



屋根・伏図 S=1:100

株式会社ノース建築設計


1 建築士事務所北海道知事登録 (昭) 587号  
2 建築士 第2611号 橋 尚 記  
お問い合わせの業務所等重層建築工事  
1/100  
1286

# ふれあいの森 周辺位置図



位置図

縮尺 1:2,500





芝 地 面 積

# 施設一覧及び施設位置図

## ■施設一覧表

管理地域名	施設ID	施設		補修数量 /施設数量 /単位	規格2
		施設名	規格1		
有明の滝都市環境林	A001	サイン	案内板	1	基 H2850*W2100 支柱200φ*2800(GI上)=1本 補柱180φ*750=1本 *1200=1本
有明の滝都市環境林	A002	柵	番線柵	1	基 38m 支柱60~120φ*1000=33本
有明の滝都市環境林	A003	トイレ	トイレ	1	基 H3800*W3750*L1930 支柱80□*L1750=3本
有明の滝都市環境林	A004	車止	車止め	1	基 H1000 支柱90φ*1000=3本
有明の滝都市環境林	A005	サイン	注意標識	1	基 支柱55*H1000 表示面W350*H1000
有明の滝都市環境林	A006	サイン	注意標識	1	基 W600*H1550 支柱40φ
有明の滝都市環境林	A007	階段	階段	1	式 8段 丸太 W100φ*L1000
有明の滝都市環境林	A008	階段	階段	1	式 8段 丸太 W100φ*L1500
有明の滝都市環境林	A009	サイン	総合案内板	1	基 アルミフレームフラ覆木化粧 H1160*W2020*H1700
有明の滝都市環境林	B001	サイン	方向指示標識	1	基 1方向 H1370*W900 支柱 HW150*150*1650
有明の滝都市環境林	B002	擁壁	土留め	1	基 H900*L1100 支柱120φ*1900=20本
有明の滝都市環境林	B003	サイン	方向指示標識	1	基 2方向 H1500*W900 支柱150□*1600
有明の滝都市環境林	B004	柵	木柵	1	基 H1200 支柱100φ*3本
有明の滝都市環境林	B005	柵	木柵	1	基 22m 支柱100φ*1200=14本
有明の滝都市環境林	B006	柵	木柵	1	基 1.8m 支柱100φ*H1500*2本
有明の滝都市環境林	B007	シェルター	四阿	1	基 H3500*W4500*L4500 支柱200φ*12430=4本
有明の滝都市環境林	B008	サイン	記名サイン	1	基 H1400 支柱200φ
有明の滝都市環境林	B009	サイン	方向指示標識	1	基 3方向 H1520*W1350 支柱200φ
有明の滝都市環境林	B010	階段	階段	1	式 7段 丸太 W80φ*L700
有明の滝都市環境林	B011	階段	階段	1	式 29段 L1000
有明の滝都市環境林	B012	階段	階段	1	式 29段 L1000
有明の滝都市環境林	B013	階段	階段	1	式 10段 L1000
有明の滝都市環境林	B014	階段	階段	1	式 26段 L1000
有明の滝都市環境林	B015	階段	階段	1	式 7段 丸太 W60φ*L800=1本
有明の滝都市環境林	B016	階段	階段	1	式 45段 41段=HW 100*100*1000(鉄ピン留)
有明の滝都市環境林	B017	階段	階段	1	式 15段 HW製 L1000
有明の滝都市環境林	B018	サイン	方向指示標識	1	基 1方向 H1370*W900 支柱200φ
有明の滝都市環境林	C001	階段	階段	1	式 25段 HW 100*100*1000(鉄ピン留)
有明の滝都市環境林	C004	橋梁	木橋	1	基 ハードウッド材(セラランカンパツ) L3800*W750
有明の滝都市環境林	C003	橋梁	木橋	1	基 HW 150*150 L5000
有明の滝都市環境林	D001	階段	階段	1	式 10段 HW 100*100*1000(鉄ピン留)
有明の滝都市環境林	D002	階段	階段	1	式 6段 HW 100*100*1000(鉄ピン留)
有明の滝都市環境林	D003	サイン	方向指示標識	1	基 3方向 H1650*W1350 支柱200φ
有明の滝都市環境林	D004	シェルター	四阿	1	基 H3500*W4500*L4500 補柱200φ*350=8本
有明の滝都市環境林	D005	サイン	方向指示標識	1	基 支柱 HW150*150*1650 表示面=2枚 L900*W180*D40 L1350*W180*D40
有明の滝都市環境林	D006	サイン	案内板	1	基 H1600*W900 支柱150φ2本
有明の滝都市環境林	D007	階段	階段	1	式 5段 H100*W100*L1000=1本
有明の滝都市環境林	D008	階段	階段	1	式 12段 HW L1000
有明の滝都市環境林	D009	階段	階段	1	式 12段 L1000
有明の滝都市環境林	E001	サイン	方向指示標識	1	基 3方向 H1380 支柱200φ
有明の滝都市環境林	E003	橋梁	木橋	1	基 HW L1800*W750
有明の滝都市環境林	F001	サイン	案内板	1	基 H2800*W2000 支柱200φ*2800=1本 補柱=2本 180φ*L1100 *L700
有明の滝都市環境林	F002	サイン	方向指示標識	1	基 1方向 H1400*W900 支柱230φ
有明の滝都市環境林	F003	サイン	注意標識	1	基 支柱55*H1000 鉄ピン補強 表示面W350*H1000
有明の滝都市環境林	F004	サイン	注意標識	1	基 H1300*W600 支柱60φ
有明の滝都市環境林	F005	柵	番線柵	1	基 36m 支柱120φH1200*45本
有明の滝都市環境林	F006	柵	番線柵	1	基 32m 支柱120φH1200*32本
有明の滝都市環境林	F007	サイン	注意標識	1	基 支柱55*H1000 表示面W350*H1000
有明の滝都市環境林	F008	トイレ	トイレ	1	基 H2400*W930*L1230
有明の滝都市環境林	F009	サイン	総合案内板	1	基 H2100*W2400 支柱180φ*L2100 補柱=各2本 150φ*L1700 *L1450 *L960
有明の滝都市環境林	F010	サイン	記名サイン	1	基 有明小滝
有明の滝都市環境林	F011	橋梁	木橋	1	基 丸太 W900*L2800 床板W150φ*L2800=6本
有明の滝都市環境林	F012	橋梁	木橋	1	基 HW
有明の滝都市環境林	G001	サイン	案内板	1	基 H1600*W900 支柱150φ*2本
有明の滝都市環境林	G002	階段	階段	1	式 6段 100*100*1000(鉄ピン留)

# ■施設一覧表

管理地域名	施設ID	施設		補修数量 /施設数量 /単位		規格2
		施設名	規格1			
有明の滝都市環境林	G003	階段	階段	1	式	13段 H100*W100*L1000
有明の滝都市環境林	G004	ベンチ	半丸太ベンチ	1	基	座板300φ半*1500=1本 脚部200φ*360=2本
有明の滝都市環境林	G005	サイン	誘導標	1	基	H1700*W600 支柱48.6φ*2本
有明の滝都市環境林	G006	階段	階段	1	式	6段 H100*W100*L1000
有明の滝都市環境林	G007	階段	階段	1	式	16段 H100*W100*L1000
有明の滝都市環境林	G008	ベンチ	半丸太ベンチ	1	基	座板300φ半*1500=1本 脚部200φ*360=2本
有明の滝都市環境林	G009	サイン	誘導標	1	基	H1700*W600 支柱48.6φ*2本
有明の滝都市環境林	G010	階段	階段	1	式	30段 HW 100*100*1000(鉄ピン留)
有明の滝都市環境林	G011	階段	階段	1	式	42段 35段=HW 100*100*1000(鉄ピン留)
有明の滝都市環境林	G012	階段	階段	1	式	30段 HW 100*100*1000(鉄ピン留)
有明の滝都市環境林	G013	ベンチ	半丸太ベンチ	1	基	座板300φ(タイコ200)*1200 脚部200φ*300=2本
有明の滝都市環境林	G014	ベンチ	半丸太ベンチ	1	基	座板300φ半*1500=1本 脚部200φ*360=2本
有明の滝都市環境林	G015	サイン	誘導標	1	基	H1700*W600 支柱48.6φ*2本
白旗山都市環境林	A001	サイン	方向指示標識	1	基	H1700*W1350 支柱120φ
白旗山都市環境林	A002	サイン	方向指示標識	1	基	H1700*W900 支柱120φ
白旗山都市環境林	A003	サイン	注意標識	1	基	H1250*W700 支柱120φ
白旗山都市環境林	A004	サイン	案内板	1	基	H1700*W600 支柱100φ
白旗山都市環境林	A005	サイン	方向指示標識	1	基	H1750*W1350 支柱120φ
白旗山都市環境林	A006	サイン	方向指示標識	1	基	H1600*W1800 支柱100φ
白旗山都市環境林	A007	サイン	総合案内板	1	基	H2000*W1300 支柱150φ*2本 補柱=2本 150φ*800 *700
白旗山都市環境林	A008	野外卓	野外卓	1	基	テーブル 天板200*100*2000=3本 天板受100φ*600=2本 脚部200φ*300=4本
白旗山都市環境林	A009	野外卓	縁台	1	基	座板240φ(半)*1840 脚部250φ*260
白旗山都市環境林	A010	野外卓	野外卓	1	基	H500*W2000*L600 テーブル
白旗山都市環境林	A011	階段	階段	1	式	6段 石製 H150
白旗山都市環境林	A012	ベンチ	半丸太ベンチ	1	基	座板300φ(半)*1800=1本 脚部300φ(タイコ200)*300=2本
白旗山都市環境林	A013	ベンチ	半丸太ベンチ	1	基	座板300φ(半)*1800=1本 脚部300φ(タイコ200)*300=2本
白旗山都市環境林	A087	ベンチ	半丸太ベンチ	1	基	座板300φ(半)*1800=1本 脚部300φ(タイコ200)*300=2本
白旗山都市環境林	A015	ベンチ	半丸太ベンチ	1	基	座板300φ(半)*1800=1本 脚部300φ(タイコ200)*300=2本
白旗山都市環境林	A085	サイン	標高サイン	1	基	270φ*1700
白旗山都市環境林	A017	階段	階段	1	式	120段 丸太 W120φ*L1000 杭100φ
白旗山都市環境林	A018	トイレ	トイレ	1	基	W1080*H2500*D1600 外壁 羽目板L1000(見籠160)*t15 支柱100φ*2000=2本
白旗山都市環境林	A019	その他の便益施設	目隠し板	1	基	目隠し板1000*40*220=1枚 *150=4枚
白旗山都市環境林	A020	サイン	方向指示標識	1	基	H1600*W900 支柱120φ
白旗山都市環境林	A021	ゲート	ゲート	1	基	H2950*W7300 支柱150φ*3000=2本
白旗山都市環境林	A022	サイン	注意標識	1	基	H1250*W700 支柱120φ
白旗山都市環境林	A023	サイン	注意標識	1	基	H1250*W700 支柱120φ
白旗山都市環境林	A024	サイン	注意標識	1	基	W700 支柱120φ*1250=1本
白旗山都市環境林	A025	サイン	方向指示標識	1	基	W1350 支柱130φ*1600
白旗山都市環境林	A026	サイン	方向指示標識	1	基	H1900*W1350 支柱150φ
白旗山都市環境林	A027	柵	番線柵	1	基	29.1m L1000 支柱120φ*29本
白旗山都市環境林	A028	サイン	注意標識	1	基	H1200*W700 支柱120φ
白旗山都市環境林	A029	サイン	方向指示標識	1	基	H1650*W1350 支柱100φ
白旗山都市環境林	A030	サイン	総合案内板	1	基	H1700*W1300 支柱150φ*1750=2本 補柱=4本 150φ*400 *600 *650 *700
白旗山都市環境林	A031	サイン	方向指示標識	1	基	H1650*W1350 支柱120φ1本
白旗山都市環境林	A032	サイン	案内板	1	基	H1500*W600 支柱120φ*1本
白旗山都市環境林	A033	サイン	注意標識	1	基	H1250*W700 支柱120φ
白旗山都市環境林	A034	サイン	方向指示標識	1	基	H1800*W1350 支柱120φ1本
白旗山都市環境林	A035	サイン	方向指示標識	1	基	支柱100φ*1600=1本 表示面L220*W600*D25=1枚
白旗山都市環境林	A036	サイン	方向指示標識	1	基	H1550*W900 支柱120φ
白旗山都市環境林	A037	サイン	案内板	1	基	支柱100φ*1600=1本 表示面L220*W600*D25=1枚
白旗山都市環境林	A038	サイン	注意標識	1	基	H1200*W700 支柱120φ=1本
白旗山都市環境林	A039	柵	番線柵	1	基	23m H1100 支柱70~120φ=26本+4本(100φ)
白旗山都市環境林	A040	車止	車止め	1	基	4本 H900 100φ
白旗山都市環境林	A041	ゲート	ゲート	1	基	H1500*W6300 左柱300φ*1100=1本 支柱55*H1000
白旗山都市環境林	A042	サイン	注意標識	1	基	表示面W350*H1000



## ■施設一覧表

管理地域名	施設ID	施設		補修数量 /施設数量 /単位		規格2
		施設名	規格1			
白旗山都市環境林	A043	サイン	注意標識	1	基	H1300 支柱160φ*1600 *1000
白旗山都市環境林	A044	ゲート	ゲート	1	基	6m H1600 支柱150φ
白旗山都市環境林	A045	車止	車止め	1	基	12本=70φ
白旗山都市環境林	A046	サイン	注意標識	1	基	支柱55*H1000 鉄ピン補強
白旗山都市環境林	A047	サイン	方向指示標識	1	基	表示面W350*H1000 支柱120φ*1700=1本
白旗山都市環境林	A048	サイン	案内板	1	基	表示面40*180*1350=1枚 H1200 支柱100φ
白旗山都市環境林	A049	サイン	案内板	1	基	H1700 支柱100φ
白旗山都市環境林	A050	サイン	注意標識	1	基	H2000 支柱60φ
白旗山都市環境林	A051	サイン	解説サイン	1	基	H2100 支柱60φ*2本
白旗山都市環境林	A052	サイン	注意標識	1	基	H1200*W700 支柱120φ
白旗山都市環境林	A053	サイン	案内板	1	基	H1500*W450*L600 支柱38φ
白旗山都市環境林	A054	サイン	標柱	1	基	H1600 支柱200φ
白旗山都市環境林	A055	サイン	注意標識	1	基	H2150 支柱60φ
白旗山都市環境林	A056	サイン	方向指示標識	1	基	H2000 支柱150φ
白旗山都市環境林	A057	サイン	案内板	1	基	W450*L600 支柱38φ*1170=1本
白旗山都市環境林	A058	サイン	注意標識	1	基	H2000 支柱150φ*1900=1本
白旗山都市環境林	A059	サイン	注意標識	1	基	支柱60φ*2100=1本 表示面L450*W600
白旗山都市環境林	A060	サイン	注意標識	1	基	支柱38φ*2200 表示面L300*W600
白旗山都市環境林	A061	サイン	方向指示標識	1	基	W1350 支柱130φ*1250=1本
白旗山都市環境林	A062	サイン	方向指示標識	1	基	H2000 支柱150φ*1700
白旗山都市環境林	A063	サイン	方向指示標識	1	基	H2000*W1350 支柱 HW150□*1600=1本
白旗山都市環境林	A064	階段	階段	1	式	18段
白旗山都市環境林	A065	サイン	方向指示標識	1	基	HW H100*W100*L600(鉄ピン留) 支柱180φ*1700=1本
白旗山都市環境林	A066	トイレ	トイレ	1	基	表示面L180*W900*D40=2枚 H2350*W980*L1050
白旗山都市環境林	A067	サイン	方向指示標識	1	基	H1700 支柱120φ
白旗山都市環境林	A068	サイン	方向指示標識	1	基	支柱100φ*1750 表示面L180*W900*D40
白旗山都市環境林	A069	サイン	方向指示標識	1	基	H1800*W900*L189 支柱170φ*1800=1本
白旗山都市環境林	A070	サイン	方向指示標識	1	基	H1450*W1350 支柱110φ
白旗山都市環境林	A071	サイン	方向指示標識	1	基	H1550*W1350 支柱120φ
白旗山都市環境林	A072	サイン	方向指示標識	1	基	H1500*W900 支柱200φ
白旗山都市環境林	A073	サイン	方向指示標識	1	基	W900 支柱150φ*1700
白旗山都市環境林	A086	ベンチ	半丸太ベンチ	1	基	H420*W250*L1800 座板250φ(タイコ90)*1800=1本
白旗山都市環境林	A075	ベンチ	半丸太ベンチ	1	基	H420*W250*L1800 座板250φ(タイコ90)*1800=1本
白旗山都市環境林	A076	階段	階段	1	式	木製=18段 100*100*1000=1本 鉄ピン=2本
白旗山都市環境林	A077	階段	階段	1	式	16段 丸太 150φ*1000=1本
白旗山都市環境林	A078	階段	階段	1	式	24段 L1000 丸太 150φ*1000=1本
白旗山都市環境林	A079	サイン	方向指示標識	1	基	H1450*W900 支柱200φ
白旗山都市環境林	A080	サイン	方向指示標識	1	基	H1400*W900 支柱180φ
白旗山都市環境林	A081	サイン	方向指示標識	1	基	H1500*W900 支柱200φ
白旗山都市環境林	A082	サイン	方向指示標識	1	基	H1350*W900 支柱100φ
白旗山都市環境林	A083	サイン	方向指示標識	1	基	H1450*H1150 支柱80φ
白旗山都市環境林	A084	ベンチ	半丸太ベンチ	1	基	座板300*120*1800=1本 脚部300φ*300=2本
白旗山都市環境林	B001	サイン	注意標識	1	基	H2000*W300 支柱38φ*2000=1本
白旗山都市環境林	B002	サイン	注意標識	1	基	H1250*W700 支柱120φ*1200=1本
白旗山都市環境林	B003	サイン	注意標識	1	基	H1250*W700 支柱120φ*1200=1本
白旗山都市環境林	B004	サイン	方向指示標識	1	基	H1700*W1350 支柱100φ
白旗山都市環境林	B005	サイン	方向指示標識	1	基	H1600*W900 支柱120φ*1650=1本
白旗山都市環境林	B006	サイン	注意標識	1	基	支柱120φ*1200*H1300=1本 表示面L200*600*45*2枚 120*700*45
白旗山都市環境林	B007	サイン	案内板	1	基	支柱100φ*1600=1本 表示面=1枚
白旗山都市環境林	B008	サイン	方向指示標識	1	基	W900 支柱150*1600
白旗山都市環境林	B009	サイン	注意標識	1	基	H1250*W700 支柱120φ
白旗山都市環境林	B010	サイン	方向指示標識	1	基	H1700*W900 支柱100φ
白旗山都市環境林	B011	サイン	方向指示標識	1	基	H1600*W900 支柱120φ
白旗山都市環境林	B012	階段	階段	1	式	6段 ブラ擬木 L1000
白旗山都市環境林	B013	階段	階段	1	式	8段 ブラ擬木 L1000

## ■施設一覧表

管理地域名	施設ID	施設		補修数量 /施設数量 /単位		規格2
		施設名	規格1			
白旗山都市環境林	B014	階段	階段	1	式	4段 ブラ擬木 L1000
白旗山都市環境林	B015	階段	階段	1	式	6段 ブラ擬木 L1000
白旗山都市環境林	B016	擁壁	土留め	1	基	36m H700*W32000 W750*L3500
白旗山都市環境林	B017	橋梁	木橋	1	基	床板L3500*W150φ=5本
白旗山都市環境林	B018	階段	階段	1	式	3段 丸太 W80φ*1.700=1本 H2950*W7300
白旗山都市環境林	B019	ゲート	ゲート	1	基	支柱150□*3000=2本 H1250*W700
白旗山都市環境林	C001	サイン	注意標識	1	基	支柱120φ H1250*W700
白旗山都市環境林	C002	サイン	注意標識	1	基	支柱120φ
白旗山都市環境林	C003	サイン	方向指示標識	1	基	H1500*W1350 支柱 HW150□*1500=1本
白旗山都市環境林	C004	サイン	方向指示標識	1	基	H1450*W900 支柱100φ
白旗山都市環境林	C005	擁壁	土留め	1	基	30m H1250*L1150
白旗山都市環境林	C006	擁壁	土留め	1	基	13m 支柱150φ*1300=12本 9m H1250
白旗山都市環境林	C007	擁壁	土留め	1	基	支柱130φ*1300=12本 13m H1350
白旗山都市環境林	C008	擁壁	土留め	1	基	支柱150φ*1350=11本 11.8m H1300
白旗山都市環境林	C009	擁壁	土留め	1	基	支柱120φ*1250=16本 20m H1500*W1300
白旗山都市環境林	C010	擁壁	土留め	1	基	支柱120~150φ*1400=21本 4.5m H1000
白旗山都市環境林	C011	擁壁	土留め	1	基	支柱130~150φ*1000
白旗山都市環境林	C012	擁壁	土留め	1	基	丸太W200φ*L3500=12本
白旗山都市環境林	D001	木道	木道	1	基	1スパン W600*L1800 床板W200*D30=3枚 受(原木)120φ*1000=2本 4.5m H1500
白旗山都市環境林	D002	擁壁	土留め	1	基	支柱100φ6本 H1450*W330
白旗山都市環境林	D003	サイン	解説サイン	1	基	支柱80φ H1450*W330
白旗山都市環境林	D004	サイン	解説サイン	1	基	支柱80φ
白旗山都市環境林	D005	階段	階段	1	式	22段 擬木 H100*W100*L650 H1450*W330
白旗山都市環境林	D006	サイン	解説サイン	1	基	支柱70φ 補柱あり H1300*W1600
白旗山都市環境林	D007	サイン	方向指示標識	1	基	支柱100φ H1500*W900
白旗山都市環境林	D008	サイン	方向指示標識	1	基	支柱100φ 支柱100φ
白旗山都市環境林	D009	サイン	方向指示標識	1	基	表示面=2枚
白旗山都市環境林	D010	階段	階段	1	式	5段 擬木 H100*W100*L650
白旗山都市環境林	D011	階段	階段	1	式	12段 擬木 H100*W100*L650
白旗山都市環境林	D012	階段	階段	1	式	13段 擬木 H100*W100*L650
白旗山都市環境林	D013	階段	階段	1	式	6段 擬木 H100*W100*L650
白旗山都市環境林	D014	階段	階段	1	式	3段 擬木 H100*W100*L650
白旗山都市環境林	D015	サイン	解説サイン	1	基	H1450*W330 支柱80φ
白旗山都市環境林	D016	サイン	方向指示標識	1	基	H1500*W1350 支柱120φ
白旗山都市環境林	D017	サイン	方向指示標識	1	基	H1550*W1350 支柱110φ
白旗山都市環境林	D018	階段	階段	1	式	5段 擬木 H100*W100*L650
白旗山都市環境林	D019	階段	階段	1	式	15段 ブラ擬木 100*100*1000
白旗山都市環境林	D020	階段	階段	1	式	23段 22段=ブラ擬木100*100*650 H1450*W330
白旗山都市環境林	D021	サイン	解説サイン	1	基	支柱80φ 補柱あり 42段
白旗山都市環境林	D022	階段	階段	1	式	4段=ブラ擬木100*100*650 32段
白旗山都市環境林	D023	階段	階段	1	式	5段=ブラ擬木100*100*650 H1450*W330
白旗山都市環境林	D024	サイン	解説サイン	1	基	支柱80φ 補柱あり 5段
白旗山都市環境林	D025	階段	階段	1	式	1段=ブラ擬木100*100*650 51段
白旗山都市環境林	D026	階段	階段	1	式	2段=ブラ擬木L600 14段
白旗山都市環境林	D027	階段	階段	1	式	擬木 H100*W100*L650 H1450*W330
白旗山都市環境林	D028	サイン	解説サイン	1	基	支柱80φ H1550*W1350
白旗山都市環境林	D029	サイン	方向指示標識	1	基	支柱120φ 223段
白旗山都市環境林	D030	階段	階段	1	式	60段=ブラ擬木L1000 H420*W300*L1800
白旗山都市環境林	D031	ベンチ	半丸太ベンチ	1	基	座面300φ半*1800 H1500*W1350
白旗山都市環境林	D032	サイン	方向指示標識	1	基	支柱120φ 27段
白旗山都市環境林	D033	階段	階段	1	式	2段=ブラ擬木L1000
白旗山都市環境林	D034	トイレ	トイレ	1	基	H2100*W950*L1060 H1500*W920
白旗山都市環境林	D035	サイン	記名サイン	1	基	150φ アルミフレームブラ擬木化粧
白旗山都市環境林	D044	サイン	総合案内板	1	基	表示面W1040*H1000 H6000*W3800*L3800
白旗山都市環境林	D037	シェルター	四阿	1	基	展望四阿

# ■ 施設一覽表

管理地域名	施設ID	施設		補修数量 /施設数量 /単位	規格2
		施設名	規格1		
白旗山都市環境林	D038	階段	階段	1	式 20段 丸太 150φ(タイコ100)*800
白旗山都市環境林	D039	サイン	方向指示標識	1	基 H1250*W900 支柱230φ
白旗山都市環境林	D040	階段	階段	1	式 15段 ブラ樫木L1000
白旗山都市環境林	D045	サイン	解説サイン	1	基 H1450*W330 支柱80φ
白旗山都市環境林	D046	サイン	解説サイン	1	基 H1450*W330 支柱80φ
白旗山都市環境林	D043	階段	階段	1	式 14段 ブラ樫木 L1000
白旗山都市環境林	E001	サイン	方向指示標識	1	基 H1550*W1350 支柱120φ
白旗山都市環境林	E002	サイン	方向指示標識	1	基 H1550*W900 支柱120φ
白旗山都市環境林	E003	柵	木柵	1	基 53m H800 支柱200~250φ=30本 アルミフレームフラ樫木化粧
白旗山都市環境林	E080	サイン	総合案内板	1	基 表示面W1040*H1000 H1650*W900
白旗山都市環境林	E005	サイン	方向指示標識	1	基 支柱130φ H1300*W900
白旗山都市環境林	E006	サイン	方向指示標識	1	基 支柱100φ H1350
白旗山都市環境林	E007	サイン	方向指示標識	1	基 支柱120φ 支柱 左150φ*900=1本 右120φ*900=2本
白旗山都市環境林	E008	ゲート	ゲート	1	基 横丸太100φ*3800=1本 5本
白旗山都市環境林	E009	車止	車止め	1	基 H700*W70 H900*W340
白旗山都市環境林	E010	サイン	注意標識	1	基 支柱 角材40*30 セラランガンハツ材
白旗山都市環境林	E084	橋梁	木橋	1	基
白旗山都市環境林	E012	サイン	注意標識	1	基 H900*W340 支柱 角材40*30=1本
白旗山都市環境林	E013	サイン	方向指示標識	1	基 H1500*W900 支柱200φ
白旗山都市環境林	E014	橋梁	木橋	1	基 30m W2000 手すり 支柱L280 60*120*3250=2本 *3000=2本 *1469=2本 格子枠60*120
白旗山都市環境林	E015	橋梁	木橋	1	基 5.1m W1680*L5100*H500 床板 ブラ樫木150*1800
白旗山都市環境林	E016	橋梁	木橋	1	基 5.1m W1680*L5100*H500 床板 ブラ樫木W100~150*D40
白旗山都市環境林	E017	橋梁	木橋	1	基 5m 柱120φ*350(GL上)=8本
白旗山都市環境林	E018	橋梁	木橋	1	基 10m 床板200*30*1400=50枚 8m W2100*L8000
白旗山都市環境林	E019	橋梁	木橋	1	基 手すり
白旗山都市環境林	E020	ベンチ	半丸太ベンチ	1	基 座板300φ(半)*1800=1本 脚部250φ(半)*300=2本
白旗山都市環境林	E021	ベンチ	半丸太ベンチ	1	基 座板300φ(半)*1800=1本 脚部250φ(半)*300=2本
白旗山都市環境林	E022	橋梁	木橋	1	基 8m 支柱120φ*1200=12本 W900
白旗山都市環境林	E023	橋梁	木橋	1	基 床板120*220*3800=4本 2.3m W1200*L2400
白旗山都市環境林	E024	橋梁	木橋	1	基 床板240*60*2400=5本 H1500*W1500
白旗山都市環境林	E025	サイン	方向指示標識	1	基 支柱120φ
白旗山都市環境林	E081	橋梁	木橋	1	基 HW □150*1900=5本 受 □150*1050=2本
白旗山都市環境林	E027	橋梁	木橋	1	基 130φ(半)*1800=2本 受130φ*700=2本
白旗山都市環境林	E028	擁壁	土留め	1	基 130φ(半)*1800=1本 支柱60φ*250=2本
白旗山都市環境林	E029	擁壁	土留め	1	基 20m H1000*L11800 支柱100φ*1000=14本 *400=3本
白旗山都市環境林	E082	橋梁	木橋	1	基 HW □150*2500=5本 受 □150*1050=2本
白旗山都市環境林	E031	橋梁	木橋	1	基 7m 床板 丸太D60 170φ(半)*1300=1本 W450*W1900
白旗山都市環境林	E032	橋梁	木橋	1	基 床板 丸太D50 200φ(半)*1800=2本 6スパン
白旗山都市環境林	E033	木道	木道	1	基 床板D50 1スパン
白旗山都市環境林	E034	木道	木道	1	基 床板D100 W400*L13500
白旗山都市環境林	E035	木道	木道	1	基 150*50*1800=2枚*7スパン
白旗山都市環境林	E036	階段	階段	1	式 9段 樫木 H100*W100*L650 HW□150*2000=4本
白旗山都市環境林	E083	橋梁	木橋	1	基 受□150*900=2本
白旗山都市環境林	E038	階段	階段	1	式 7段 ブラ樫木 H100*W100*L650
白旗山都市環境林	E039	木道	木道	1	基 3スパン W350*L7500 130φ(半)*1800=2本 120φ*900=2本
白旗山都市環境林	E040	階段	階段	1	式 12段 H100*W100*L650
白旗山都市環境林	E041	階段	階段	1	式 15段 H100*W100*L700 11段=ブラ樫木
白旗山都市環境林	E042	サイン	方向指示標識	1	基 H1500*W900 支柱230φ*1500
白旗山都市環境林	E043	階段	階段	1	式 3段 樫木 H100*W100*L650
白旗山都市環境林	E044	擁壁	土留め	1	基 4.5m 支柱80φ*400=6本
白旗山都市環境林	E045	階段	階段	1	式 5段 HW 100□*1000
白旗山都市環境林	E046	階段	階段	1	式 5段 100~120φ(タイコ80)*850=1本
白旗山都市環境林	E047	擁壁	土留め	1	基 4m 支柱80φ*800=5本
白旗山都市環境林	E048	階段	階段	1	式 5段 丸太100φ*900*2本
白旗山都市環境林	E049	階段	階段	1	式 8段 2段=ブラ H100*W100*L650

## ■施設一覧表

管理地域名	施設ID	施設		補修数量 /施設数量 /単位		規格2
		施設名	規格1			
白旗山都市環境林	E050	柵	木柵	1	基	7.5m 支柱 70φ*400=2本 *800=3本
白旗山都市環境林	E051	階段	階段	1	式	7段 樑木 H100*W100*L650
白旗山都市環境林	E052	サイン	方向指示標識	1	基	H1600*W1100 支柱100φ
白旗山都市環境林	E053	サイン	記名サイン	1	基	支柱120φ2本 L1000*W240*D40
白旗山都市環境林	E054	野外卓	野外卓	1	基	H580*W1500*L1500 H600*W1800*L1300
白旗山都市環境林	E055	階段	階段	1	式	5段 ブラ樑木 100*100*1000
白旗山都市環境林	E056	サイン	方向指示標識	1	基	支柱1本 120φ*1200 表示面 30*190*90(ロッジ跡)
白旗山都市環境林	E057	トイレ	トイレ	1	基	H2300*W980*L1150 扉H1690*W560*D30
白旗山都市環境林	E058	サイン	方向指示標識	1	基	H1450*W1200 支柱100φ 鉄ピン補強あり
白旗山都市環境林	E059	サイン	注意標識	1	基	H1000*W310 支柱60φ
白旗山都市環境林	E060	階段	階段	1	式	47段 HW L600
白旗山都市環境林	E061	階段	階段	1	式	16段 丸太 W80φ*1900
白旗山都市環境林	E062	階段	階段	1	式	176段 22段=ブラ樑木 L1000
白旗山都市環境林	E063	階段	階段	1	式	11段 7段=ブラ樑木 L1000
白旗山都市環境林	E064	階段	階段	1	式	24段 19段=ブラ樑木 L1000
白旗山都市環境林	E065	階段	階段	1	式	16段 樑木 100φ*L1000*2段
白旗山都市環境林	E066	サイン	方向指示標識	1	基	H1100*W630 支柱110φ
白旗山都市環境林	E067	橋梁	木橋	1	基	L1800*W800(270φ半割)*1800=3本 丸太150φ*800=4本
白旗山都市環境林	E068	階段	階段	1	式	10段 ブラ樑木100*100*L1000
白旗山都市環境林	E069	階段	階段	1	式	30段 丸太 80φ*L900*1本
白旗山都市環境林	E070	階段	階段	1	式	33段 10段=ブラ樑木 L1000
白旗山都市環境林	E071	サイン	方向指示標識	1	基	H1500*W1300 支柱180φ
白旗山都市環境林	E072	サイン	方向指示標識	1	基	H1400*W1350 支柱200φ
白旗山都市環境林	E073	トイレ	トイレ	1	基	樹脂製H2300*W980*L1150 扉1680*560*30
白旗山都市環境林	E074	ベンチ	半丸太ベンチ	1	基	座板260φ半割*300 脚部300φ*300*2本
白旗山都市環境林	E075	ベンチ	半丸太ベンチ	1	基	座板260φ半割*300 脚部300φ*300*2本
白旗山都市環境林	E076	ベンチ	半丸太ベンチ	1	基	座板270φ(タイコ110)*1800 脚部300φ*300*2本
白旗山都市環境林	E077	サイン	方向指示標識	1	基	H1300*W1120 支柱110φ
白旗山都市環境林	E078	ゲート	ゲート	1	基	支柱W100φ*H900 樑木W100φ*L13050
白旗山都市環境林	E079	サイン	方向指示標識	1	基	H1350*W1650 支柱100φ*1400
白旗山都市環境林	F001	階段	階段	1	式	35段 5段=ブラ樑木L1000
白旗山都市環境林	F002	階段	階段	1	式	7段 5段=ブラ樑木L1000
白旗山都市環境林	F005	橋梁	木橋	1	基	W600*L2700 床板150*600*W200*40=17枚
白旗山都市環境林	F004	擁壁	土留め	1	基	7.8m H700 支柱120φ*1000=9本
白旗山都市環境林	G001	擁壁	土留め	1	基	13m 原木 H1200 支柱120φ*23本
白旗山都市環境林	H001	ベンチ	半丸太ベンチ	1	基	H420*W1800*L300
白旗山都市環境林	H002	柵	番線柵	1	基	H900 侵入防止柵
白旗山都市環境林	H003	柵	番線柵	1	基	9m 支柱8本 番線4段
白旗山都市環境林	H004	車止	車止め	1	基	6個 石製
白旗山都市環境林	I001	サイン	方向指示標識	1	基	H1700 支柱150φ
白旗山都市環境林	I002	サイン	方向指示標識	1	基	H1300*W1450 支柱130φ
白旗山都市環境林	I010	ベンチ	半丸太ベンチ	1	基	H420*W300*L1800 座板300φ(タイコ120)*1810=1枚
白旗山都市環境林	I004	擁壁	土留め	1	基	128m H500*W300 支柱120φ*400=130本
白旗山都市環境林	I005	サイン	方向指示標識	1	基	H1600 支柱150φ
白旗山都市環境林	I006	サイン	総合案内板	1	基	H2000*W1300*L1220 支柱150φ 補柱 上下=各2本
白旗山都市環境林	I007	ベンチ	半丸太ベンチ	1	基	H420*W1800*L300 座板280φ(タイコ120)*1800=1本
白旗山都市環境林	I008	サイン	方向指示標識	1	基	H1700 支柱180φ
白旗山都市環境林	I009	サイン	方向指示標識	1	基	H1650 支柱110φ
白旗山都市環境林	J001	サイン	方向指示標識	1	基	H1600 支柱150φ
白旗山都市環境林	J002	サイン	方向指示標識	1	基	支柱150φ*1800=1本 表示面L180*W900*D40
白旗山都市環境林	J003	サイン	総合案内板	1	基	支柱、補柱、上下=各2本 表示面L1000*W1000
白旗山都市環境林	J004	ベンチ	半丸太ベンチ	1	基	H420*W1800*L300 座板280φ(タイコ120)*1800=1本
白旗山都市環境林	J005	トイレ	トイレ	1	基	ブラ製簡易トイレ
白旗山都市環境林	J006	サイン	記名サイン	1	基	H1500 支柱200φ
白旗山都市環境林	J007	サイン	方向指示標識	1	基	表示面L180*1350*D40

# ■施設一覧表

管理地域名	施設ID	施設		補修数量 /施設数量 /単位		規格2
		施設名	規格1			
白旗山都市環境林	J008	サイン	注意標識		1	基 H1200*W700 支柱120φ
白旗山都市環境林	J009	サイン	注意標識		1	基 H1200*W700 支柱120φ
白旗山都市環境林	J010	サイン	注意標識		1	基 H1200*W700 支柱120φ
白旗山都市環境林	J011	サイン	注意標識		1	基 H1200*W700 支柱120φ
白旗山都市環境林	J012	サイン	注意標識		1	基 H1200*W700 支柱120φ
白旗山都市環境林	J013	サイン	注意標識		1	基 H1200*W700 支柱120φ
白旗山都市環境林	J014	サイン	案内板		1	基 H1700 支柱100φ
白旗山都市環境林	J015	サイン	注意標識		1	基 H1200*W700 支柱120φ=1本
白旗山都市環境林	J016	サイン	方向指示標識		1	基 W1350 支柱100φ*1050
白旗山都市環境林	J017	サイン	注意標識		1	基 H1200*W700 支柱120φ=1本
白旗山都市環境林	J018	サイン	案内板		1	基 H1700 支柱100φ
白旗山都市環境林	J019	サイン	注意標識		1	基 H1200*W700 支柱120φ
白旗山都市環境林	J020	サイン	注意標識		1	基 H1200*W700 支柱120φ
白旗山都市環境林	J021	サイン	方向指示標識		1	基 支柱150φ*1750=1本 表示面L180*W1350*D40
白旗山都市環境林	J022	サイン	方向指示標識		1	基 H1600 支柱150φ
白旗山都市環境林	J023	サイン	注意標識		1	基 支柱38*2250 表示面L300*W600
白旗山都市環境林	J024	サイン	方向指示標識		1	基 H1600 支柱110φ
白旗山都市環境林	J025	サイン	注意標識		1	基 H1200*W700 支柱120φ=1本
白旗山都市環境林	J026	サイン	注意標識		1	基 H1200*W700 支柱120φ=1本
白旗山都市環境林	K125	ベンチ	半丸太ベンチ		1	基 H420*W1800*L300 座板250φ(タイコ120)*1800 支柱150φ*1050
白旗山都市環境林	K002	サイン	方向指示標識		1	基 表示面L180*W900*D40 H420*W1800*L300
白旗山都市環境林	K126	ベンチ	半丸太ベンチ		1	基 H420*W1800*L300 座板250φ(タイコ120)*1800 支柱120φ*1600
白旗山都市環境林	K004	サイン	方向指示標識		1	基 表示面L180*W900*D40
白旗山都市環境林	K005	トイレ	トイレ		1	基 H2200*W1200*L950
白旗山都市環境林	K006	サイン	注意標識		1	基 支柱60φ*1800 表示面L450*W600
白旗山都市環境林	K007	サイン	標高サイン		1	基 H1400 支柱200φ
白旗山都市環境林	K008	ベンチ	半丸太ベンチ		1	基 H420*W1800*L300 座板250φ(タイコ120)*1800 支柱200φ*1700
白旗山都市環境林	K009	サイン	標柱		1	基 道標【17】
白旗山都市環境林	K010	サイン	案内板		1	基 H1500*W450*L600 支柱38φ
白旗山都市環境林	K011	サイン	方向指示標識		1	基 支柱120φ 表示面L180*W1350
白旗山都市環境林	K012	サイン	案内板		1	基 H1500*W450*L600 支柱38φ
白旗山都市環境林	K013	サイン	標柱		1	基 H1800 支柱200φ
白旗山都市環境林	K014	サイン	案内板		1	基 支柱38φ*1500 自然観察の森【16】
白旗山都市環境林	K015	サイン	標柱		1	基 H1800 支柱200φ
白旗山都市環境林	K016	階段	階段		1	式 25段 丸太 100φ*1000=1本 杭50φ*100=2本
白旗山都市環境林	K017	サイン	案内板		1	基 H1500 支柱38φ
白旗山都市環境林	K018	サイン	標柱		1	基 H1800 支柱200φ
白旗山都市環境林	K019	階段	階段		1	式 5段 フラ樫木L1000
白旗山都市環境林	K020	サイン	案内板		1	基 H1500 支柱38φ
白旗山都市環境林	K021	サイン	標柱		1	基 H1850 支柱200φ
白旗山都市環境林	K022	階段	階段		1	式 3段 丸太 100φ*1000=1本 杭50φ*100=2本
白旗山都市環境林	K023	サイン	案内板		1	基 H1300*W450*L600 支柱38φ
白旗山都市環境林	K024	サイン	標柱		1	基 H1800 支柱200φ
白旗山都市環境林	K025	サイン	解説サイン		1	基 H1700 支柱150φ*2本
白旗山都市環境林	K026	サイン	解説サイン		1	基 H1700 支柱150φ*2本
白旗山都市環境林	K027	サイン	案内板		1	基 支柱38φ*1600 表示面450*600
白旗山都市環境林	K028	サイン	標柱		1	基 H1900 支柱200φ
白旗山都市環境林	K029	サイン	方向指示標識		1	基 H1700 支柱120φ
白旗山都市環境林	K030	トイレ	トイレ		1	基 H2400*W1100*L1580 外壁羽目板160φ*1100*15 背面=11枚 120φ*1800=2本
白旗山都市環境林	K031	その他の便益施設	目隠し板		1	基 L800*W1000*D40 1000*40*210=1枚 *150=4枚
白旗山都市環境林	K032	サイン	方向指示標識		1	基 H1500 支柱150φ
白旗山都市環境林	K033	サイン	総合案内板		1	基 支柱150φ=2本 補柱=2本 左150φ*500 右*700
白旗山都市環境林	K034	サイン	案内板		1	基 H1500*W450*L600 支柱38φ
白旗山都市環境林	K035	サイン	標高サイン		1	基 H1400 支柱170φ
白旗山都市環境林	K036	サイン	方向指示標識		1	基 H1800 支柱150φ

# ■施設一覧表

管理地域名	施設ID	施設		補修数量 /施設数量 /単位	規格2
		施設名	規格1		
白旗山都市環境林	K037	ベンチ	半丸太ベンチ	1	基 H420*W1800*L300 座板300φ(タイコ120)*1800
白旗山都市環境林	K038	ベンチ	半丸太ベンチ	1	基 H420*W1900*L300 座板250φ(タイコ120)*1800
白旗山都市環境林	K039	ベンチ	半丸太ベンチ	1	基 H420*W1800*L300 座板250φ(タイコ120)*1800
白旗山都市環境林	K040	ベンチ	半丸太ベンチ	1	基 座板250φ(タイコ120)*1800 脚部300φ(タイコ200)*300=2本
白旗山都市環境林	K041	サイン	標柱	1	基 H1800 支柱200φ
白旗山都市環境林	K042	サイン	注意標識	1	基 H2000 支柱60φ
白旗山都市環境林	K043	サイン	標柱	1	基 H1800 支柱200φ
白旗山都市環境林	K044	サイン	案内板	1	基 H1500*W450*L600 支柱38φ
白旗山都市環境林	K045	サイン	標柱	1	基 H1700 支柱200φ
白旗山都市環境林	K046	サイン	案内板	1	基 H1500 支柱38φ
白旗山都市環境林	K047	シェルター	四阿	1	基 テーブルL460*W1820*D520 ベンチ230*1870=2基
白旗山都市環境林	K048	野外卓	野外卓	1	基 H420*W1800*L300 天板300*170*150=2枚 受90*90*500=4本 脚部300φ*350=2本
白旗山都市環境林	K049	サイン	案内板	1	基 H1500 支柱38φ
白旗山都市環境林	K050	トイレ	トイレ	1	基 H2100*W1150*L1000 扉560*1670*30
白旗山都市環境林	K051	サイン	注意標識	1	基 H2700 支柱60φ
白旗山都市環境林	K052	ベンチ	半丸太ベンチ	1	基 H420*W1800*L300 座板280*120*1800=1枚
白旗山都市環境林	K053	サイン	標柱	1	基 H1850 支柱200φ
白旗山都市環境林	K054	サイン	標柱	1	基 H1850 支柱200φ
白旗山都市環境林	K055	サイン	案内板	1	基 支柱38φ*1400 450*600
白旗山都市環境林	K056	サイン	標柱	1	基 H1600 支柱200φ
白旗山都市環境林	K057	サイン	案内板	1	基 支柱38φ*1450 表示面450*600 支柱200φ*1800
白旗山都市環境林	K058	サイン	標柱	1	基 道標【2】
白旗山都市環境林	K059	サイン	案内板	1	基 支柱38φ*1600=1本 450*600=1枚
白旗山都市環境林	K060	トイレ	トイレ	1	基 H2000*W800*L1000
白旗山都市環境林	K061	サイン	案内板	1	基 H1350 支柱38φ
白旗山都市環境林	K062	サイン	方向指示標識	1	基 H1600 支柱150φ
白旗山都市環境林	K063	サイン	方向指示標識	1	基 支柱150φ*1900=1本 表示面200*1500*30=2枚
白旗山都市環境林	K064	サイン	注意標識	1	基 H2000 支柱60φ
白旗山都市環境林	K065	サイン	方向指示標識	1	基 支柱90φ*1600=1本 表示面40*180*1350=1枚
白旗山都市環境林	K066	ゲート	ゲート	1	基 4.2m H1800 支柱100φ*1450=2本 補強100φ*1000
白旗山都市環境林	K067	ゲート	ゲート	1	基 5.9m H1050 支柱120φ*2本
白旗山都市環境林	K068	ゲート	ゲート	1	基 6.5m H1050 支柱120φ*2本
白旗山都市環境林	K069	柵	チェーン柵	1	基 30.1m 支柱120φ*900~1200=19本
白旗山都市環境林	K070	ゲート	ゲート	1	基 8.25m H1000*W900 支柱120φ*1200=2本
白旗山都市環境林	K071	柵	チェーン柵	1	基 4.35m H1450 支柱180φ*1250~1500=3本 支柱120φ*1600=1本
白旗山都市環境林	K072	サイン	案内板	1	基 表示面1220*W600*D25
白旗山都市環境林	K073	柵	チェーン柵	1	基 15.2m 支柱150φ*900=15本
白旗山都市環境林	K074	柵	番線柵	1	基 85m 支柱100~150φ*1200=98本
白旗山都市環境林	K075	車止	車止め	1	基 5本=100φ*600 5本=60φ*600
白旗山都市環境林	K076	ゲート	ゲート	1	基 6.1m H1100 支柱180φ*2本 鍵あり
白旗山都市環境林	K077	ゲート	ゲート	1	基 11m 支柱150φ*1500=2本 *1000=1本
白旗山都市環境林	K078	ゲート	ゲート	1	基 14m 150φ*500=8本
白旗山都市環境林	K079	車止	車止め	1	基 3本 100φ*400
白旗山都市環境林	K080	ゲート	ゲート	1	基 5.5m H1700 支柱250φ 鍵あり
白旗山都市環境林	K081	サイン	総合案内板	1	基 H2000 支柱180φ*2本 補柱=左右各2本
白旗山都市環境林	K082	サイン	記名サイン	1	基 H1400 支柱180φ
白旗山都市環境林	K083	サイン	注意標識	1	基 支柱160φ*1700=1本 受木150φ*1000=2本
白旗山都市環境林	K084	サイン	注意標識	1	基 H2150 支柱60φ
白旗山都市環境林	K085	サイン	方向指示標識	1	基 支柱160φ*1600=1本 補助柱あり 表示面180*1350*40=1枚 180*910*40=1枚
白旗山都市環境林	K086	柵	チェーン柵	1	基 6.02m 左柱180φ*2200 右柱150φ*1500 中柱150φ*1200
白旗山都市環境林	K087	柵	番線柵	1	基 26.4m 支柱90~100φ*1100=31本 左柱150φ*1550=1本 180φ*1000=1本
白旗山都市環境林	K088	ゲート	ゲート	1	基 右柱80φ*1500=1本 150φ*300=1本
白旗山都市環境林	K089	サイン	注意標識	1	基 H1200*W700 支柱120φ=1本
白旗山都市環境林	K090	サイン	方向指示標識	1	基 支柱180φ*1650=1本 表示面L180*W900*D30
白旗山都市環境林	K091	ベンチ	半丸太ベンチ	1	基 H420*W1800*L300 座板250φ(タイコ115)*1800=1本

## ■施設一覧表

管理地域名	施設ID	施設		補修数量 /施設数量 /単位	規格2
		施設名	規格1		
白旗山都市環境林	K092	ベンチ	半丸太ベンチ	1	基 H420*W1800*L300 座板250φ(タイコ125)*1800
白旗山都市環境林	K124	ベンチ	半丸太ベンチ	1	基 H420*W1800*L300 座板250φ(タイコ125)*1800
白旗山都市環境林	K094	サイン	総合案内板	1	基 H1800*W1300*L1220 支柱150φ 補柱 上下=各2本
白旗山都市環境林	K095	サイン	掲示板	1	基 H1800*W700*L410 支柱120φ*1800=2本
白旗山都市環境林	K096	サイン	記名サイン	1	基 H1500*W700*L410 支柱150φ1本
白旗山都市環境林	K097	サイン	方向指示標識	1	基 H1650*W1350 支柱180φ
白旗山都市環境林	K098	サイン	方向指示標識	1	基 H1300*W850 支柱100φ
白旗山都市環境林	K099	サイン	注意標識	1	基 H1250*W700 支柱120φ
白旗山都市環境林	K100	サイン	案内板	1	基 H1550 支柱100φ 支柱200φ
白旗山都市環境林	K101	サイン	標柱	1	基 道標【19】
白旗山都市環境林	K102	サイン	案内板	1	基 H1500*W450*L600 支柱38φ
白旗山都市環境林	K103	サイン	標柱	1	基 支柱200φ 道標【18】
白旗山都市環境林	K104	サイン	案内板	1	基 H1500*W450*L600 支柱38φ
白旗山都市環境林	K105	サイン	標柱	1	基 H1600 支柱200φ
白旗山都市環境林	K106	サイン	案内板	1	基 H1500*W450*L600 支柱38φ*1600
白旗山都市環境林	K107	サイン	標柱	1	基 H1600 支柱200φ
白旗山都市環境林	K108	サイン	案内板	1	基 W450*L600 支柱38φ*1700
白旗山都市環境林	K109	サイン	注意標識	1	基 支柱60φ*2500=1本 表示面L450*W600
白旗山都市環境林	K110	柵	ネットフェンス	1	基 33.7m
白旗山都市環境林	K111	柵	番線柵	1	基 27.2m H1200 支柱100φ*14本
白旗山都市環境林	K112	柵	番線柵	1	基 14.7m H1200 支柱100φ*30本
白旗山都市環境林	K113	柵	番線柵	1	基 149.1m H1100 支柱100φ1mピッチ
白旗山都市環境林	K114	柵	番線柵	1	基 76.7m H1150 支柱100φ
白旗山都市環境林	K115	サイン	解説サイン	1	基 支柱 左80φ*1500 右80φ*1900 上80φ*1280 下80φ*1080
白旗山都市環境林	K116	ゲート	ゲート	1	基 鋼製 H1000*W4000 扉(50φ)+赤白ボール(4200)
白旗山都市環境林	K117	サイン	案内板	1	基 H1500*W450*L600 支柱38φ
白旗山都市環境林	K118	サイン	標柱	1	基 支柱200φ*1900 道標【22】
白旗山都市環境林	K119	サイン	方向指示標識	1	基 H1700 支柱150φ
白旗山都市環境林	K120	サイン	方向指示標識	1	基 H1600 支柱110φ
白旗山都市環境林	K121	サイン	注意標識	1	基 支柱120φ*1200=1本 表示面1200*600*45*2枚 120*700*45
白旗山都市環境林	K122	サイン	注意標識	1	基 H1200*W700 支柱120φ
白旗山都市環境林	K123	柵	チェーン柵	1	基 L5000 支柱90φ*800=7本 支柱120φ*1700=1本
白旗山都市環境林	L001	サイン	方向指示標識	1	基 表示面180*1350*40=1枚 180*900*40=1枚
白旗山都市環境林	L002	サイン	方向指示標識	1	基 H1600 支柱110φ
白旗山都市環境林	L003	サイン	方向指示標識	1	基 H1600 支柱150φ
白旗山都市環境林	L004	サイン	方向指示標識	1	基 支柱120φ*1600=1本 表示面180*900*40=1枚
白旗山都市環境林	L005	サイン	方向指示標識	1	基 W900*L180 支柱100φ*1700
白旗山都市環境林	M001	サイン	誘導標	1	基 H1800*W500 支柱100φ
白旗山都市環境林	M014	柵	木柵	1	基 支柱70φ*200=2本 支柱80φ*1250=2本
白旗山都市環境林	M003	柵	木柵	1	基 構架材70φ*1750=2本
白旗山都市環境林	M004	柵	木柵	1	基 35m 支柱80φ*800=2本
白旗山都市環境林	M005	階段	階段	1	式 3段 丸太 80φ*1000=1本 杭80φ*100=2本
白旗山都市環境林	M006	柵	木柵	1	基 支柱80φ*400=2本 構架材80φ*1400=2本
白旗山都市環境林	M007	柵	木柵	1	基 支柱80φ*400=2本 構架材80φ*2400=2本
白旗山都市環境林	M008	階段	階段	1	式 25段 ブラ擬木 □100*1000アンカーピン2本止め
白旗山都市環境林	M009	柵	木柵	1	基 支柱80φ*400=2本 構架材80φ*2250=1本
白旗山都市環境林	M010	柵	木柵	1	基 支柱80φ*400=2本 構架材80φ*2270=2本
白旗山都市環境林	M011	階段	階段	1	式 14段 ブラ擬木
白旗山都市環境林	M012	サイン	方向指示標識	1	基 H1450*W1350 支柱120φ
白旗山都市環境林	M013	サイン	注意標識	1	基 H1100*W450 支柱50φ
白旗山都市環境林	N001	サイン	方向指示標識	1	基 H1600*W900 支柱150φ
白旗山都市環境林	N002	サイン	案内板	1	基 支柱150φ*1900=2本 補柱150φ*500=2本 上下120φ*1150
白旗山都市環境林	N003	サイン	総合案内板	1	基 L1200 支柱200φ*2200=2本 補柱200φ*1000=2本
白旗山都市環境林	N004	柵	木柵	1	基 10m 支柱120φ*1200=7本
白旗山都市環境林	N010	階段	階段	1	式 3段 ブラ擬木 □100*1000

## ■施設一覧表

管理地域名	施設ID	施設		補修数量 /施設数量 /単位		規格2
		施設名	規格1			
白旗山都市環境林	N006	サイン	方向指示標識	1	基	H1900 支柱180φ
白旗山都市環境林	N007	サイン	記名サイン	1	基	H1400 支柱200φ
白旗山都市環境林	N008	サイン	総合案内板	1	基	H4000*W4400 支柱200φ*4000=2本
白旗山都市環境林	N009	ゲート	ゲート	1	基	6.6m H1100 支柱120φ2本 単管杭補強
白旗山都市環境林	O001	サイン	誘導標	1	基	H1700*W1200 支柱 角パイプ60□=2本
白旗山都市環境林	O002	サイン	案内板	1	基	支柱200φ*1600=1本 表示面230*770*40=1枚
白旗山都市環境林	O003	サイン	方向指示標識	1	基	H1650*W900 支柱120φ*1650
白旗山都市環境林	O004	橋梁	木橋	1	基	W560*L2350 床笠150φ*2000=2本
白旗山都市環境林	O005	サイン	記名サイン	1	基	H2100*W2150 支柱=2本 300φ*12100 *L1800
白旗山都市環境林	O006	橋梁	木橋	1	基	W700*L3800*D100
白旗山都市環境林	O007	サイン	注意標識	1	基	W1550*H600 支柱38φ*1550=1本 60*320*1800
白旗山都市環境林	O022	橋梁	木橋	1	基	
白旗山都市環境林	O009	階段	階段	1	式	1段 丸太100φ*700=1本 杭50φ*150=2本
白旗山都市環境林	O010	トイレ	トイレ	1	基	H2300*W980*1150 上部小窓(190*240)
白旗山都市環境林	O011	サイン	総合案内板	1	基	H2000*W1300 支柱150φ*2000=2本 補柱150φ*900=2本
白旗山都市環境林	O012	サイン	注意標識	1	基	H1080*W450 支柱 木製40*40
白旗山都市環境林	O013	サイン	総合案内板	1	基	H1800*W1300 支柱150φ*H1800=2本 補柱=2本 150φ*600 *400
白旗山都市環境林	O014	サイン	注意標識	1	基	支柱55*H1000 表示面W350*H1000
白旗山都市環境林	O015	サイン	注意標識	1	基	H1550*W600 支柱38φ*1550=1本
白旗山都市環境林	O016	サイン	注意標識	1	基	支柱55*H1000 表示面W350*H1000
白旗山都市環境林	O017	車止	車止め	1	基	8本 5本=木杭60~80φ*760
白旗山都市環境林	O018	ゲート	ゲート	1	基	H1850 右柱180φ*1900=1本、200φ*850=1本 左柱200φ*1050=1本
白旗山都市環境林	O019	サイン	方向指示標識	1	基	H1700*W1350 支柱120φ*1700=1本
白旗山都市環境林	O020	サイン	注意標識	1	基	H1800*W1300 支柱180φ*1800=1本
白旗山都市環境林	O021	橋梁	木橋	1	基	W700*L3800*D150
白旗山都市環境林	P001	サイン	誘導標	1	基	H1700*W1200 支柱60□*1230
白旗山都市環境林	P002	柵	番線柵	1	基	3m H1200 100~120φ*1150*4本
白旗山都市環境林	P003	柵	番線柵	1	基	3m H1200 100φ4本
白旗山都市環境林	P004	柵	番線柵	1	基	31.5m H1200 70~100φ*29本
白旗山都市環境林	P005	サイン	総合案内板	1	基	アルミフレームプラ擬木化粧
白旗山都市環境林	P006	サイン	注意標識	1	基	支柱55*H1000 表示面=1枚
白旗山都市環境林	P007	サイン	注意標識	1	基	支柱55*H1000 表示面W350*H1000
白旗山都市環境林	P008	サイン	案内板	1	基	H1600*W770 支柱200φ*1600
白旗山都市環境林	P009	サイン	注意標識	1	基	W1300 支柱180φ*1900
白旗山都市環境林	P010	ゲート	ゲート	1	基	H1900*W4800 右柱180φ*1900 200φ*850 左柱200φ*1050
白旗山都市環境林	P011	車止	車止め	1	基	H1700 6本
白旗山都市環境林	P012	トイレ	トイレ	1	基	木製H2500*W1080*L1600
白旗山都市環境林	P013	その他の標識施設	目隠し板	1	基	H1800*W1000 支柱100φ2本
白旗山都市環境林	P014	サイン	方向指示標識	1	基	H1550*W900 支柱 HW150□*1600=1本
白旗山都市環境林	P015	サイン	方向指示標識	1	基	H1550*W900 支柱100φ
白旗山都市環境林	Q001	サイン	記名サイン	1	基	H1900*W455 天板200*35*390=2枚 支柱455*455 表面ステンレス200*35*420*10枚*4面 φ270*1800=1本
白旗山都市環境林	Q027	サイン	案内板	1	基	
白旗山都市環境林	Q003	シェルター	四阿	1	基	支柱180φ*2600=6本 外柵100φ*2200=23本 床笠150φ*2600=2本 *4300=2本 床 梁100*150*1800=4本
白旗山都市環境林	Q004	柵	番線柵	1	基	18m 支柱90φ*800=10本
白旗山都市環境林	Q005	サイン	注意標識	1	基	H1400*W490 支柱 原木70φ*1本
白旗山都市環境林	Q006	柵	番線柵	1	基	18m 支柱90φ*1300=11本
白旗山都市環境林	Q007	柵	番線柵	1	基	4m 支柱90φ*1300=5本
白旗山都市環境林	Q008	柵	番線柵	1	基	24m 支柱90φ*1300=16本
白旗山都市環境林	Q009	柵	番線柵	1	基	5m 支柱90φ*1300=5本
白旗山都市環境林	Q010	サイン	注意標識	1	基	支柱45*45*1470=1本 鉄ピン補強 表示面300*600*12=1枚
白旗山都市環境林	Q011	ベンチ	ベンチ	1	式	64基 座板300φ*1800 脚部300φ*350*2本 2方向 H1550
白旗山都市環境林	Q012	サイン	方向指示標識	1	基	支柱180φ 丸太300*1800*12基 フラ400*1800*2基 木製300*1500*2基
白旗山都市環境林	Q013	ベンチ	ベンチ	1	式	テーブル=3基 600*1800
白旗山都市環境林	Q014	サイン	方向指示標識	1	基	H1650*W900 支柱180φ
白旗山都市環境林	Q015	サイン	注意標識	1	基	H1800*W1300 支柱150φ



## ■施設一覧表

管理地域名	施設ID	施設		補修数量 /施設数量 /単位		規格2
		施設名	規格1			
白旗山都市環境林	Q016	柵	木柵	1	基	6m H700 130φ7本
白旗山都市環境林	Q017	サイン	注意標識	1	基	H700*W735 支柱120φ
白旗山都市環境林	Q018	柵	木柵	1	基	18m H700 120φ16本
白旗山都市環境林	Q019	サイン	注意標識	1	基	H700*W735 支柱120φ
白旗山都市環境林	Q020	サイン	注意標識	1	基	H700*W735 支柱120φ 補柱あり
白旗山都市環境林	Q028	サイン	方向指示標識	1	基	H1350*W1350 支柱100φ
白旗山都市環境林	Q022	橋梁	木橋	1	基	3m W920 φ120*W230φ1 2800*4本 φ1100*2本
白旗山都市環境林	Q023	サイン	解説サイン	1	基	H1450*W330 支柱80φ
白旗山都市環境林	Q024	ベンチ	ベンチ	1	式	8基 4基=丸太ベンチ 200*1800 床墊 100*250*950=2本
白旗山都市環境林	Q025	橋梁	木橋	1	基	床 50*350*2800=2枚 H1400*W1060
白旗山都市環境林	Q026	サイン	方向指示標識	1	基	支柱100φ 支柱60*60*1800=2本
白旗山都市環境林	R001	サイン	注意標識	1	基	表示面800*600*2=1枚 支柱37φ*1420=1本
白旗山都市環境林	R002	サイン	誘導標	1	基	表示面(上)300*400*2 (下)200*300*2 支柱48.6φ*1800=1本
白旗山都市環境林	R003	サイン	誘導標	1	基	表示面(上)300*400*2 (下)200*300*2 支柱48.6φ*1800=1本
白旗山都市環境林	R004	サイン	誘導標	1	基	表示面(上)300*400*2 (下)200*300*2 H1400*W400
白旗山都市環境林	R005	サイン	誘導標	1	基	支柱35φ H1400*W400
白旗山都市環境林	R006	サイン	誘導標	1	基	支柱35φ H1400*W400
白旗山都市環境林	R007	サイン	誘導標	1	基	支柱35φ H1400*W400
白旗山都市環境林	R008	柵	木柵	1	基	支柱70φ*80=2本 横架材70φ*1650=2段
白旗山都市環境林	R009	サイン	方向指示標識	1	基	H1500*W900 支柱100φ
白旗山都市環境林	S001	サイン	注意標識	1	基	支柱38φ*1550=1本 表示面1450*W600
白旗山都市環境林	S002	サイン	注意標識	1	基	H2000*W800*L900 支柱40*40*2000=2本
白旗山都市環境林	S003	トイレ	トイレ	1	基	H3500*W3150*L1950
白旗山都市環境林	S004	サイン	方向指示標識	1	基	H1400 支柱120φ 100φ*1200=17本
白旗山都市環境林	S005	柵	番線柵	1	基	番線4段 H2000*W1140
白旗山都市環境林	S006	サイン	掲示板	1	基	支柱120φ*2000=2本 33スパン
西岡～真栄・有明ルート	A020	木道	木道	1	基	3600*600=32 900*600=1
西岡～真栄・有明ルート	A001	サイン	誘導標	1	基	230φ*1500=1本
西岡～真栄・有明ルート	A002	サイン	総合案内板	1	基	アルミフレームフラ擬木化粧 H1000*W1040
西岡～真栄・有明ルート	A003	サイン	誘導標	1	基	支柱40φ*H1300=2本 表示面1400*W600
西岡～真栄・有明ルート	A004	サイン	誘導標	1	基	1方向 支柱200φ*H1400 表示面1290*W120
西岡～真栄・有明ルート	A005	サイン	道路用標識	1	基	支柱40φ*H1600 表示面1300*W400
西岡～真栄・有明ルート	A006	サイン	注意標識	1	基	支柱40φ*H900(GL)=2本 表示面1400*W600
西岡～真栄・有明ルート	A007	木道	木道	1	基	2スパン W1600*L3650 床板W300*1.3650*D35*2 W600*1800(スノコ)=2枚
西岡～真栄・有明ルート	A008	木道	木道	1	基	14スパン W600*1.1800(スノコ)
西岡～真栄・有明ルート	A009	木道	木道	1	基	8スパン W600*14400 床板W300*1.3600*D35*8枚 W600*1.1800(スノコ)=8枚
西岡～真栄・有明ルート	A010	木道	木道	1	基	6スパン W600*L10800 床板W300*1.3600*D35*6枚 W600*1.1800(スノコ)=6枚
西岡～真栄・有明ルート	A011	木道	木道	1	基	4スパン L3600*W600 ステップ 100*100*600=4本
西岡～真栄・有明ルート	A012	木道	木道	1	基	3スパン L3600*W300*D35=1 L3600*W600=1
西岡～真栄・有明ルート	A013	木道	木道	1	基	8スパン 床板W600*1.3600=6 L1800=2
西岡～真栄・有明ルート	A014	木道	木道	1	基	21スパン 床板W600*1.3600=9 L1800=12
西岡～真栄・有明ルート	A015	木道	木道	1	基	21スパン 床板W600*1.3600=11 L1800=10
西岡～真栄・有明ルート	A016	木道	木道	1	基	2スパン W600*1.1800(スノコ)=2枚
西岡～真栄・有明ルート	A017	木道	木道	1	基	7スパン W600*L21600 床板W300*1.3600*D35=1 L1800=6
西岡～真栄・有明ルート	A018	サイン	方向指示標識	1	基	3方向 支柱200φ*H1550 W600*L3600(3600*10スパン)
西岡～真栄・有明ルート	A019	木道	木道	1	基	支柱90φ H1500*W600
西岡～真栄・有明ルート	B001	サイン	注意標識	1	基	支柱40φ*2本 1方向
西岡～真栄・有明ルート	B002	サイン	方向指示標識	1	基	支柱250φ*H1400 支柱40φ*H1650=2本
西岡～真栄・有明ルート	B005	サイン	誘導標	1	基	表示面1400*W600 4段
西岡～真栄・有明ルート	B004	階段	階段	1	式	HW L1000 HW W750*L7000
西岡～真栄・有明ルート	C001	橋梁	木橋	1	基	支柱150φ*H1100 H1500*W600
西岡～真栄・有明ルート	C002	サイン	方向指示標識	1	基	支柱40φ*2本 支柱 丸太120φ*H1350
西岡～真栄・有明ルート	C003	サイン	誘導標	1	基	表示面1450*W600 3スパン W600*L4800(1スパン)
西岡～真栄・有明ルート	C004	木道	木道	1	基	床板W200*L4800*D30*3枚*3スパン W580*L180
西岡～真栄・有明ルート	C005	橋梁	木橋	1	基	床板L1800*W200*D40*2枚

## ■施設一覧表

管理地域名	施設ID	施設		補修数量 /施設数量 /単位		規格2
		施設名	規格1			
西岡～真栄・有明ルート	C006	擁壁	土留め	1	基	W1800*H900 120φ*1800=4段積
西岡～真栄・有明ルート	C007	階段	階段	1	式	36段 丸太 120φ*L1000
西岡～真栄・有明ルート	C008	サイン	誘導標	1	基	1方向 支柱200φ*H1400
西岡～真栄・有明ルート	C009	サイン	方向指示標識	1	基	2方向 支柱200φ*H1450
西岡～真栄・有明ルート	D001	サイン	総合案内板	1	基	H2100*W1550 支柱150φ*2100=2本 補柱150φ*600=2本
西岡～真栄・有明ルート	D002	ベンチ	半丸太ベンチ	1	基	座板 脚部
西岡～真栄・有明ルート	D003	ベンチ	半丸太ベンチ	1	基	座板 脚部
西岡～真栄・有明ルート	D004	サイン	掲示板	1	基	H1960*W890 支柱120φ
西岡～真栄・有明ルート	D005	サイン	方向指示標識	1	基	2方向 支柱200φ*H1300
西岡～真栄・有明ルート	D006	サイン	注意標識	1	基	支柱80φ*H1500 鉄ピン補強 表示面L400*W490*D30
西岡～真栄・有明ルート	E001	サイン	方向指示標識	1	基	2方向 支柱 HW150□*H1500=1本
西岡～真栄・有明ルート	E002	サイン	方向指示標識	1	基	2方向 支柱200φ*H1450
西岡～真栄・有明ルート	E003	サイン	誘導標	1	基	支柱38φ*1350=2本 表示面L300*W600
西岡～真栄・有明ルート	E004	サイン	注意標識	1	基	支柱40φ*H1300=2本 表示面L300*W600
西岡～真栄・有明ルート	E005	サイン	誘導標	1	基	支柱40φ*H1300=2本 表示面L300*W600
西岡～真栄・有明ルート	E009	橋梁	木橋	1	基	床板 厚み30mm 桁 φ270～150 3本架け
西岡～真栄・有明ルート	E007	サイン	方向指示標識	1	基	支柱 HW150□*H1600 表示面L200*W1200*D40 L600*W300
西岡～真栄・有明ルート	E008	サイン	総合案内板	1	基	H2150*W1000 支柱150φ=2本 補柱=2本 150φ*700 150φ*850
西岡レクの森ルート	A001	サイン	総合案内板	1	基	H2100*W1550 支柱150φ*2本 補柱150φ*750=2本
西岡レクの森ルート	A002	ゲート	ゲート	1	基	H1400 支柱200φ*2本
西岡レクの森ルート	A003	サイン	掲示板	1	基	H1960*W890 支柱110φ*2本
西岡レクの森ルート	A004	サイン	誘導標	1	基	H1800*W600 支柱45φ*2本
西岡レクの森ルート	A005	サイン	注意標識	1	基	H1450*W500 支柱80φ
西岡レクの森ルート	B001	サイン	誘導標	1	基	H1650*W600 支柱40φ*2本
西岡レクの森ルート	B002	木道	木道	1	基	5スパン W600*L9000 床板L1800*W200*D30=15枚
西岡レクの森ルート	B003	木道	木道	1	基	5スパン W600*L11000 床板L1800*W200*D30=15枚
西岡レクの森ルート	B004	サイン	誘導標	1	基	H1700*W400 支柱45φ*2本
西岡レクの森ルート	B005	橋梁	木橋	1	基	W600*L2400*H150 床板L2100*W100φ=5本組
西岡レクの森ルート	B006	木道	木道	1	基	36スパン W600*L967000 床板 18スパン=L3600*W200*D30=102枚 18スパン=L1800
西岡レクの森ルート	B007	橋梁	木橋	1	基	W920*L8400 脚部L1900*150*150=2本
西岡レクの森ルート	B008	サイン	誘導標	1	基	H1700*W600 支柱40φ*2本
西岡レクの森ルート	B009	サイン	誘導標	1	基	H1700*W600 支柱40φ*2本
西岡レクの森ルート	B010	木道	木道	1	基	76スパン W600*L248000 床板 60スパン=L3600*W200*D30 16スパン=L1800
西岡レクの森ルート	B011	階段	階段	1	式	14段 丸太 2段=150φ*1000 杭80φ*200=2本
西岡レクの森ルート	B012	木道	木道	1	基	W750*L4600*H150 HW100□*4600=5本
西岡レクの森ルート	B013	サイン	誘導標	1	基	支柱48.6φ*1900=2本 表示面W600*H400=1枚
西岡レクの森ルート	B014	橋梁	木橋	1	基	W600*L4000 丸太 床板L4000*W150φ=4本
西岡レクの森ルート	B015	階段	階段	1	式	45段 5段=HW L600
西岡レクの森ルート	C001	サイン	誘導標	1	基	H1650*W600 支柱35φ*2本
西岡レクの森ルート	C002	サイン	誘導標	1	基	H1900*W600 支柱35φ*2本
西岡レクの森ルート	C003	サイン	誘導標	1	基	H1900*W600 支柱35φ*2本
西岡レクの森ルート	C004	サイン	注意標識	1	基	H1800*W600 支柱35φ
西岡レクの森ルート	C005	サイン	誘導標	1	基	H1900*W600 支柱35φ*2本
西岡レクの森ルート	C006	サイン	注意標識	1	基	H1700*W600 支柱35φ*2本
西岡レクの森ルート	C007	サイン	注意標識	1	基	H1900*W600 支柱35φ*2本
西岡レクの森ルート	C008	柵	木柵	1	基	22m H1250 支柱100φ*14本
西岡レクの森ルート	C009	サイン	注意標識	1	基	H1600*W600 支柱35φ*2本
西岡レクの森ルート	C010	柵	木柵	1	基	H1200*L13000 支柱100φ*8本
西岡レクの森ルート	C011	柵	木柵	1	基	H1200*L12000 支柱150φ*11本
西岡レクの森ルート	C012	サイン	誘導標	1	基	H1800*W600 支柱35φ*2本
西岡レクの森ルート	C013	サイン	注意標識	1	基	H1650*W600 支柱35φ*2本
西岡レクの森ルート	C014	サイン	誘導標	1	基	支柱48.6φ*165=2本 表示面H400*W600=1枚
西岡レクの森ルート	C015	ゲート	ゲート	1	基	H1400 支柱200φ*1500=2本
西岡レクの森ルート	C016	サイン	注意標識	1	基	H600*W300 立入禁止
西岡レクの森ルート	C017	階段	階段	1	式	10段 HW 100*100*600(鉄ピン留)

## ■施設一覧表

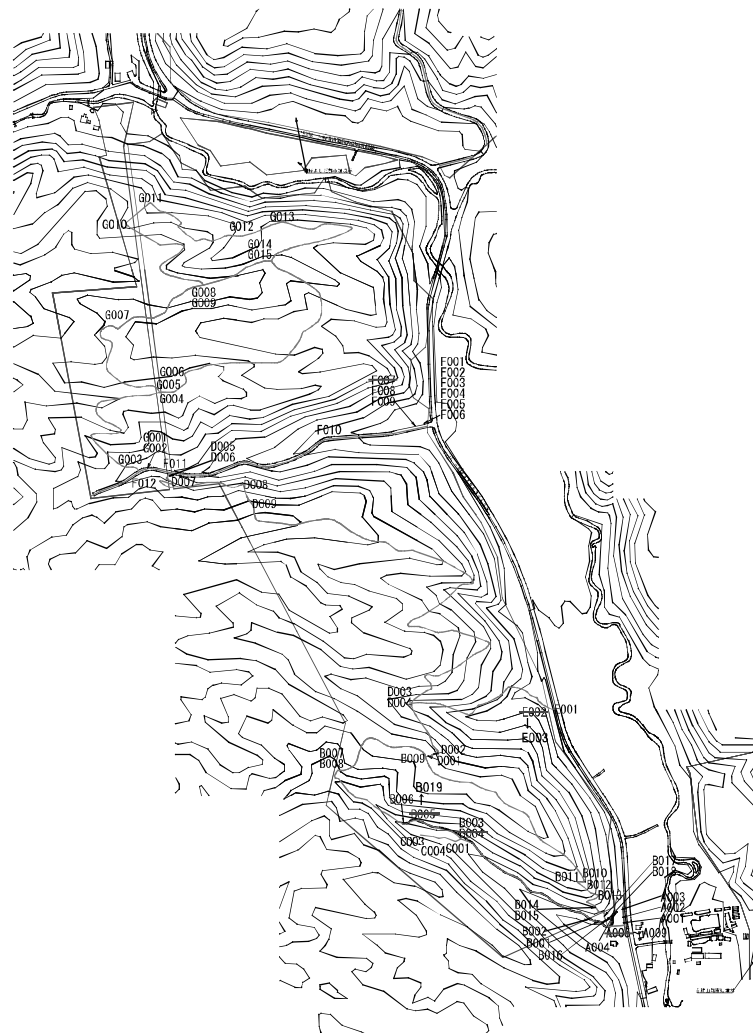
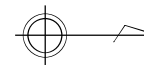
管理地域名	施設ID	施設		補修数量 /施設数量 /単位			規格2
		施設名	規格1				
西岡レクの森ルート	C018	サイン	誘導標		1	基	H1900*W600 支柱35φ*2本
西岡レクの森ルート	C019	サイン	誘導標		1	基	H2000*W600 支柱35φ*2本
西岡レクの森ルート	C020	橋梁	木橋		1	基	W920*L8000 脚部L1900*150*150=2本
西岡レクの森ルート	C021	木道	木道		1	基	7スパン W600*L18300 床板 3スパン=L3600*W200*D30 4スパン=L1800
西岡レクの森ルート	C022	木道	木道		1	基	12スパン W600*L18000 支柱 HW90*90
西岡レクの森ルート	C023	サイン	誘導標		1	基	H1900*W600 支柱35φ*2本
西岡レクの森ルート	C024	橋梁	木橋		1	基	W920*L8000 脚部L1900*150*150=2本
西岡レクの森ルート	C025	木道	木道		1	基	51スパン W600*L191500 支柱 HW90*90
西岡レクの森ルート	C026	サイン	誘導標		1	基	H1400*W600 支柱35φ*2本
西岡レクの森ルート	C027	サイン	総合案内板		1	基	アルミフレームフラ擬木化粧 表示面H1000*W1040

# 都市林等 敷地図

※0~8レイヤー

# 都市林等 施設平面図

※0~4レイヤー (4レイヤーを除く)



縮尺		所在地	清田区有明423-1ほか	面積	82.81ha	番号	都環10	名称	有明の滝都市環境林
----	--	-----	--------------	----	---------	----	------	----	-----------

# 都市林等 索引図



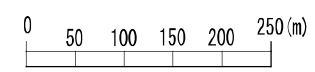
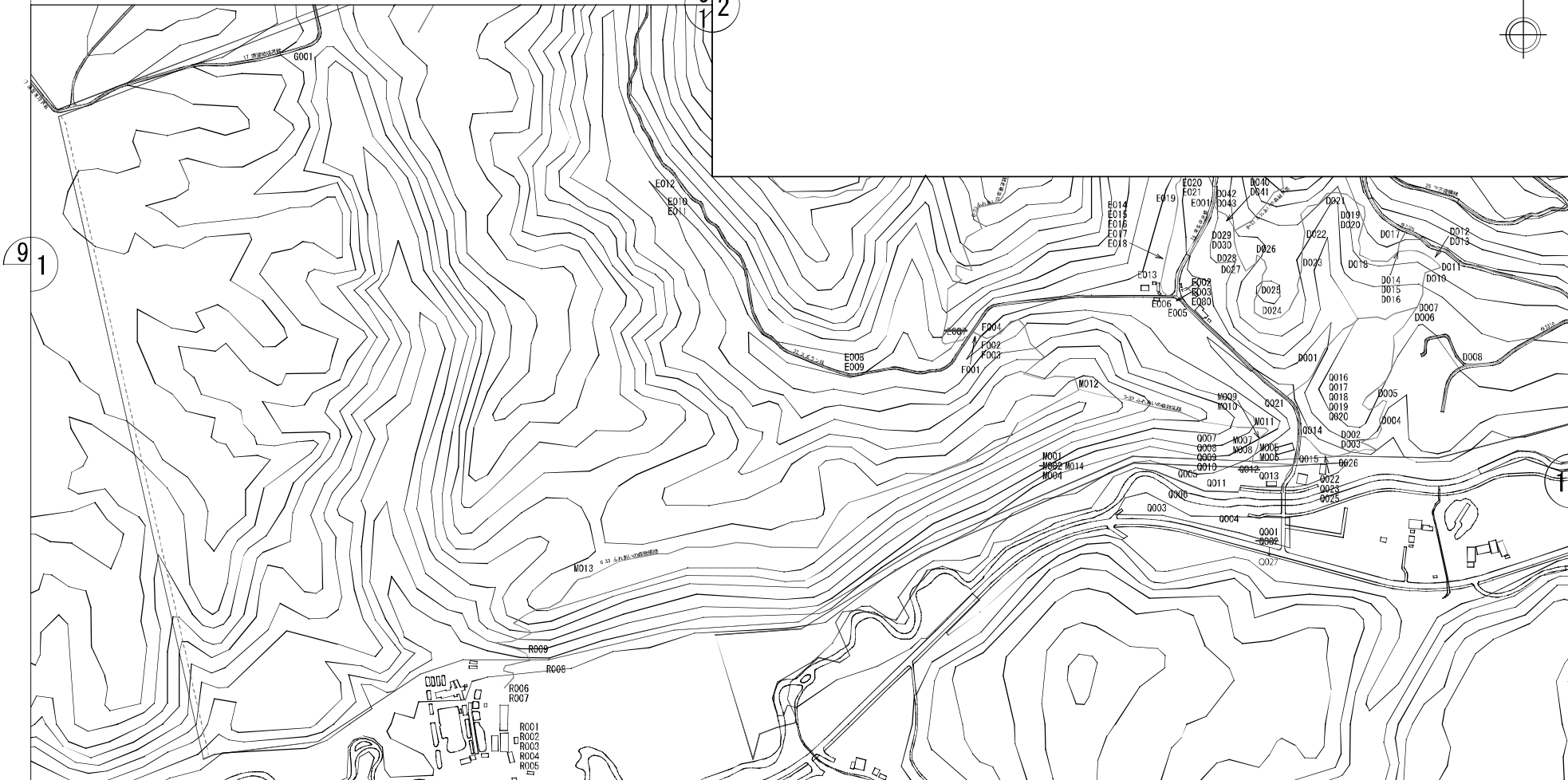
縮尺	A3の場合 1:20000	所在地	清田区清田有明320-9ほか	面積	1036.39ha	番号	都環14	名称	白旗山都市環境林
----	---------------	-----	----------------	----	-----------	----	------	----	----------

# 都市林等敷地図 ・ 都市林等施設平面図

※0～8レイヤー

※0～Aレイヤー (4レイヤー除く)

9  
1 2



縮尺	A3の場合 1:5000	所在地	清田区有明320-9ほか	面積	1036.39ha	番号	都環14	名称	白旗山都市環境林(1/9)
----	--------------	-----	--------------	----	-----------	----	------	----	---------------

# 都市林等 敷地図

※0~8レイヤー

# 都市林等 施設平面図

※0~Aレイヤー (4レイヤー除く)

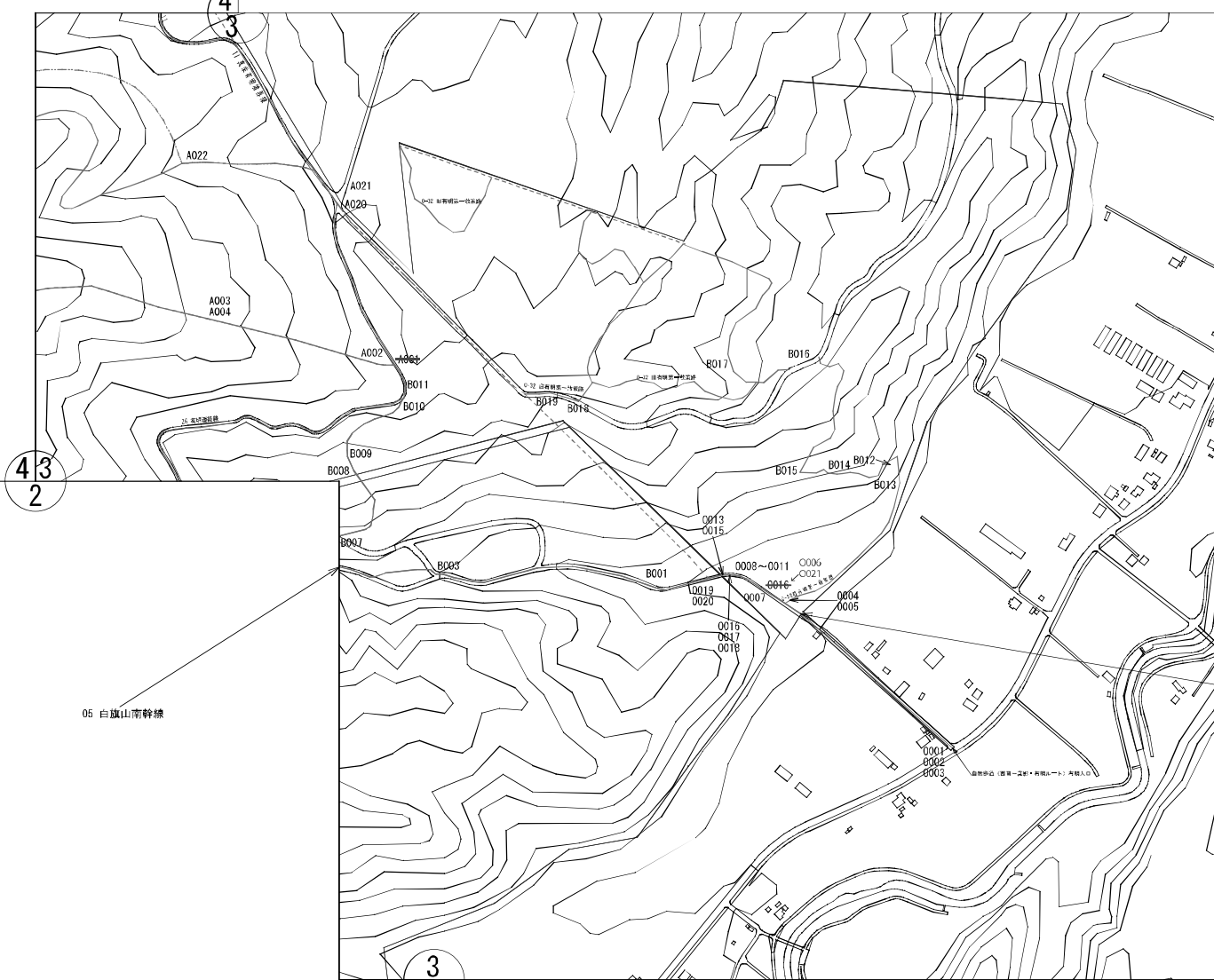


縮尺	A3の場合 1:5000	所在地	清田区有明320-9ほか	面積	1036.39ha	番号	都環14	名称	白旗山都市環境林(2/9)
----	--------------	-----	--------------	----	-----------	----	------	----	---------------

# 都市林等 敷地図 ・ 都市林等 施設平面図

※0~8レイヤー

※0~4レイヤー (4レイヤー除く)



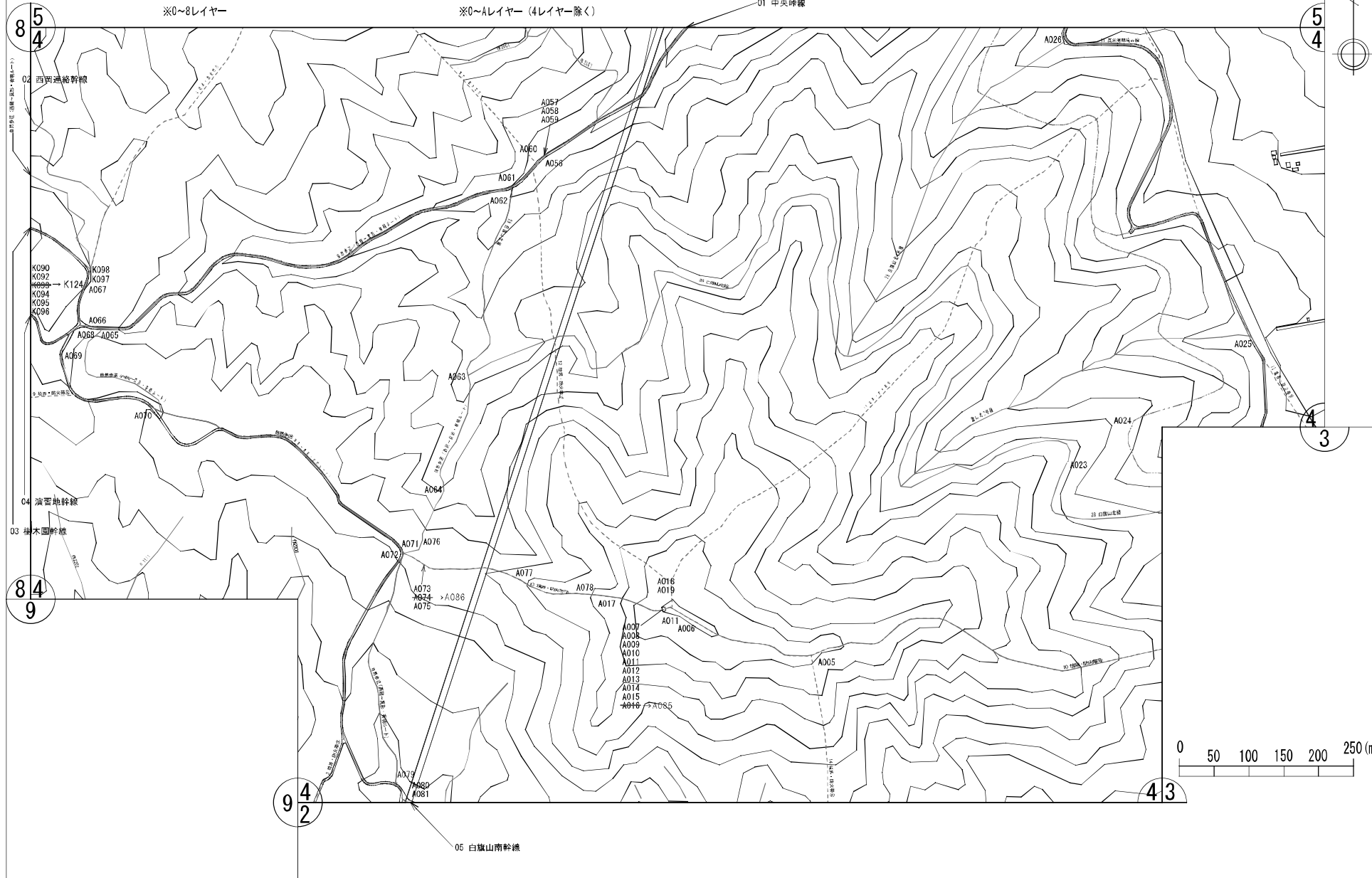
縮尺	A3の場合 1:5000	所在地	清田区有明320-9ほか	面積	1036.39ha	番号	都環14	名称	白旗山都市環境林(3/9)
----	--------------	-----	--------------	----	-----------	----	------	----	---------------



# 都市林等 敷地図 ・ 都市林等 施設平面図

※0~8レイヤー

※0~4レイヤー (4レイヤー除く)

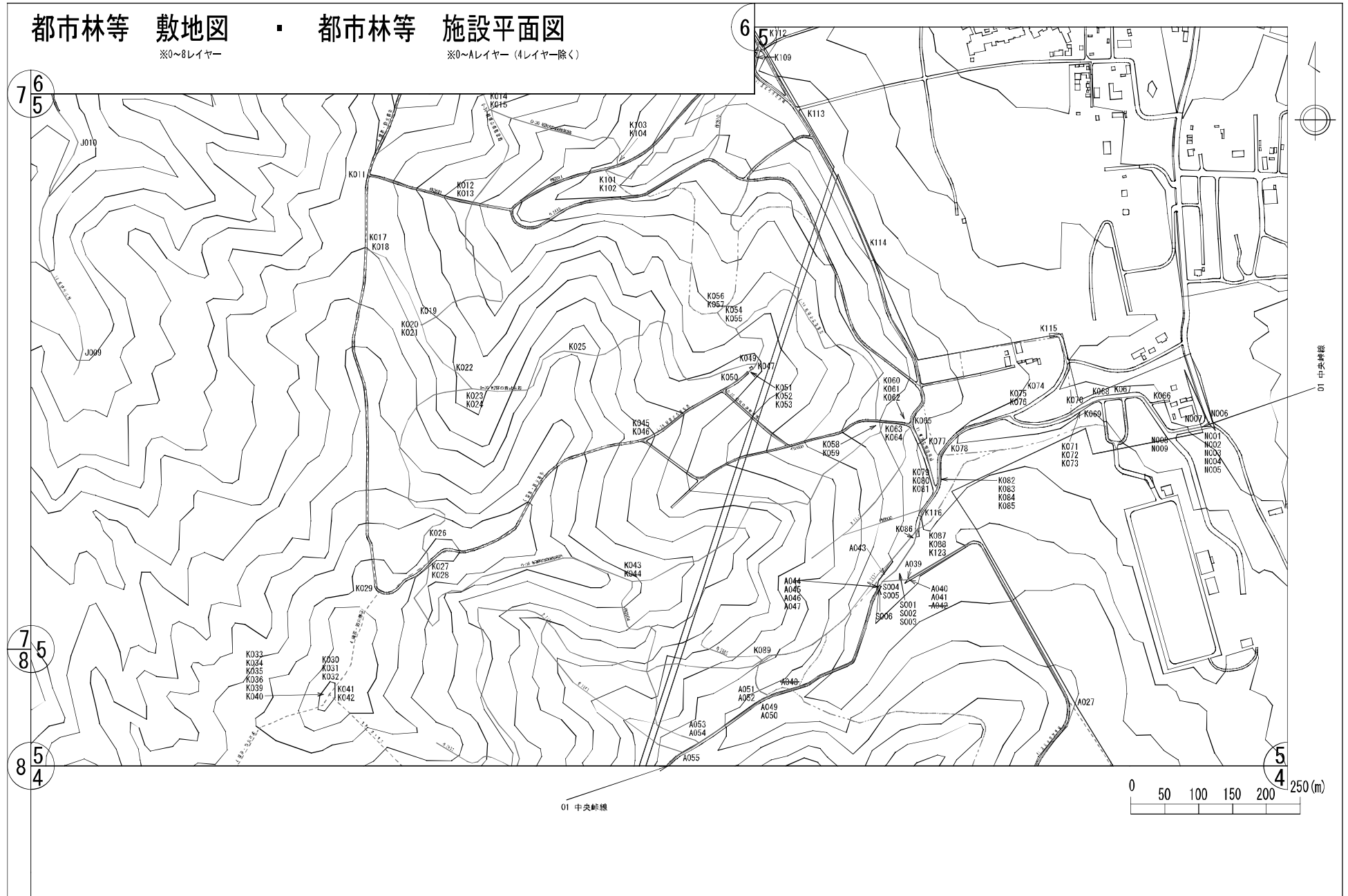


縮尺	A3の場合 1:5000	所在地	清田区有明320-9ほか	面積	1036.39ha	番号	都環14	名称	白旗山都市環境林(4/9)
----	--------------	-----	--------------	----	-----------	----	------	----	---------------

# 都市林等 敷地図 ・ 都市林等 施設平面図

※0~8レイヤー

※0~Aレイヤー (4レイヤー除く)

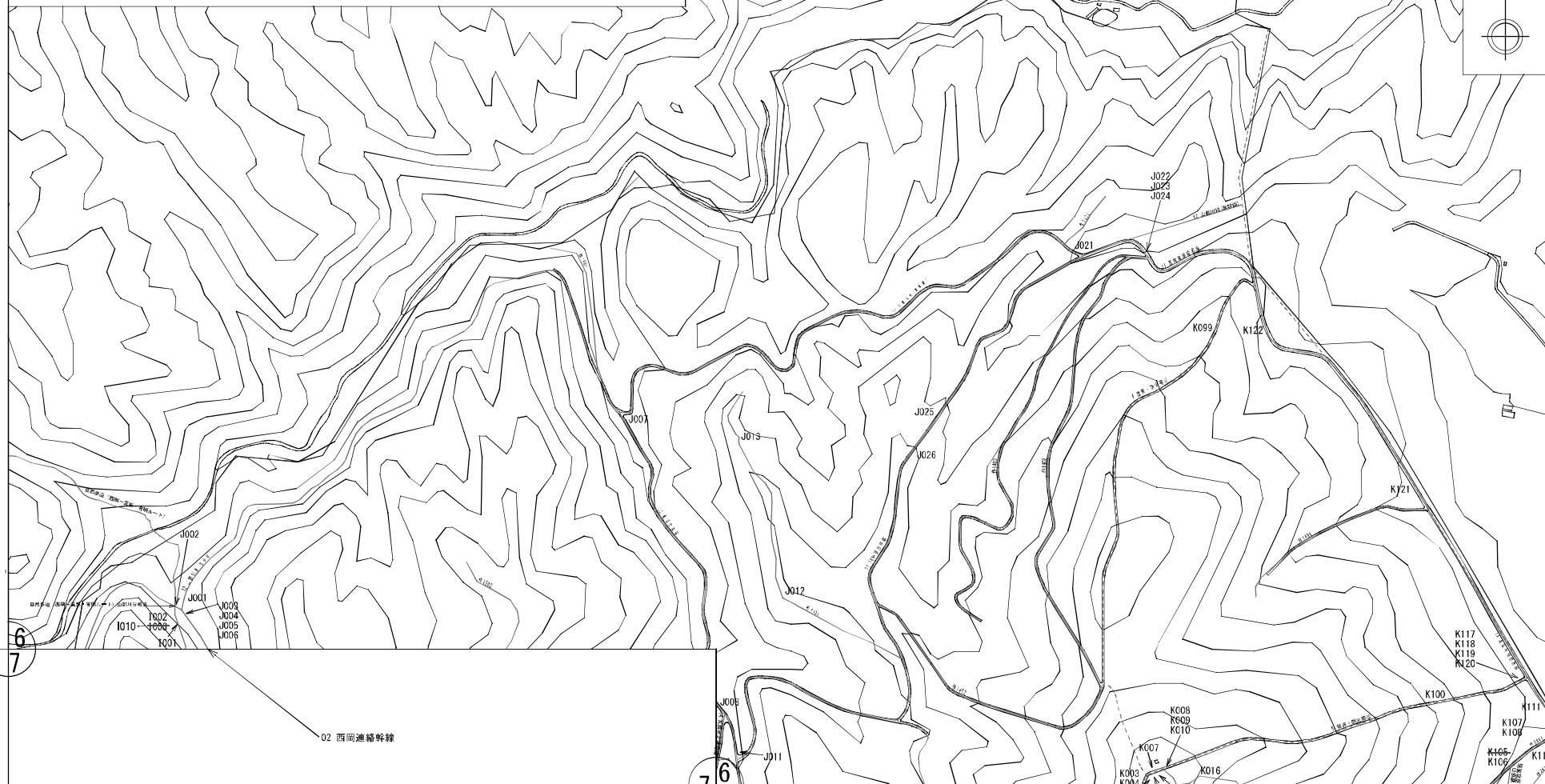


縮尺	A3の場合 1:5000	所在地	清田区有明320-9ほか	面積	1036.39ha	番号	都環14	名称	白旗山都市環境林(5/9)
----	--------------	-----	--------------	----	-----------	----	------	----	---------------

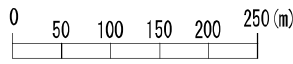
都市林等 敷地図 ・ 都市林等 施設平面図

※0~8レイヤー

※0~Aレイヤー (4レイヤー除く)



02 西岡連絡幹線



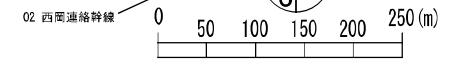
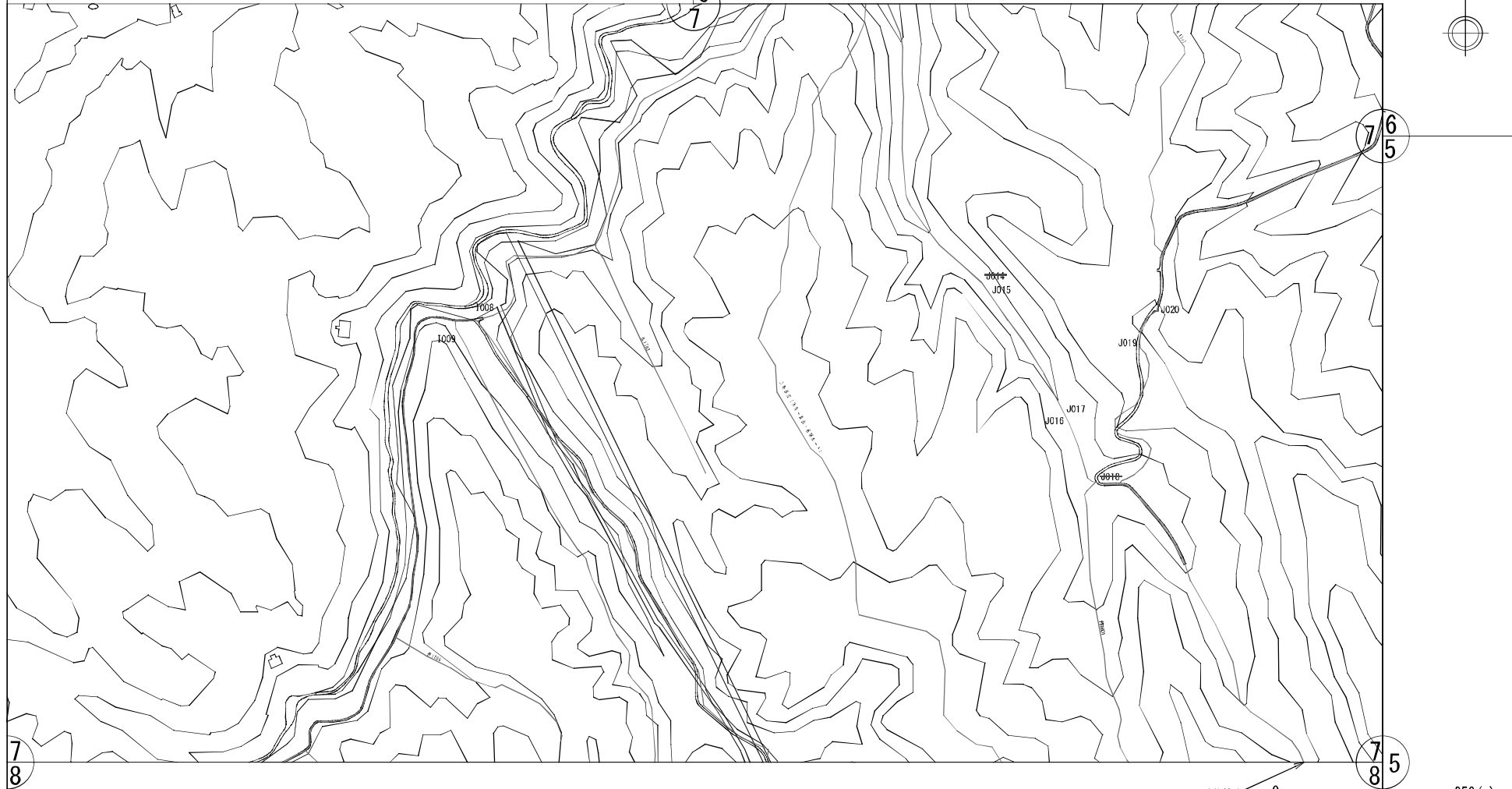
縮尺	A3の場合 1:5000	所在地	清田区有明320-9ほか	面積	1036.39ha	番号	都環14	名称	白旗山都市環境林(6/9)
----	--------------	-----	--------------	----	-----------	----	------	----	---------------

都市林等 敷地図 ・ 都市林等 施設平面図

※0～8レイヤー

※0～4レイヤー (4レイヤー除く)

02 西岡連絡幹線



縮尺	A3の場合 1:5000	所在地	清田区有明320-9ほか	面積	1036.39ha	番号	都環14	名称	白旗山都市環境林(7/9)
----	--------------	-----	--------------	----	-----------	----	------	----	---------------

# 都市林等 敷地図 ・ 都市林等 施設平面図

※0~8レイヤー

※0~Aレイヤー (4レイヤー除く)

02 西岡連絡幹線

7  
8

7  
8  
5

8  
4  
5

8  
4  
9

03 樹木園幹線

H003  
H004  
H002

04 白旗山自然林

H001

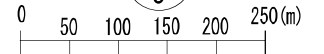
1006  
1007

1005

1004

03 樹木園幹線

04 演習地幹線



04 演習地幹線

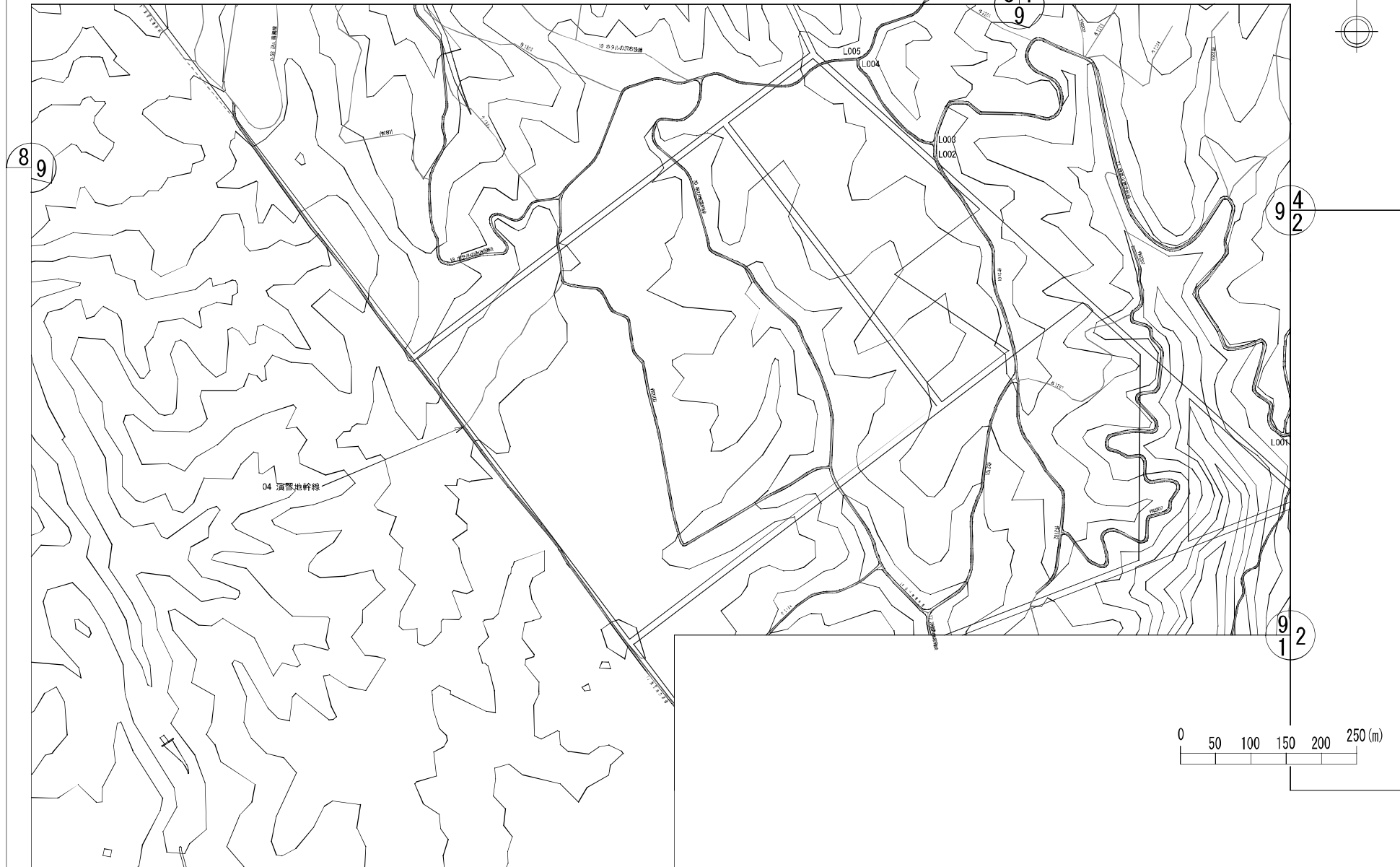
8  
9

縮尺	A3の場合 1:5000	所在地	清田区有明320-9ほか	面積	1036.39ha	番号	都環14	名称	白旗山都市環境林(8/9)
----	--------------	-----	--------------	----	-----------	----	------	----	---------------

# 都市林等 敷地図 ・ 都市林等 施設平面図

※0~8レイヤー

※0~4レイヤー (4レイヤー除く)

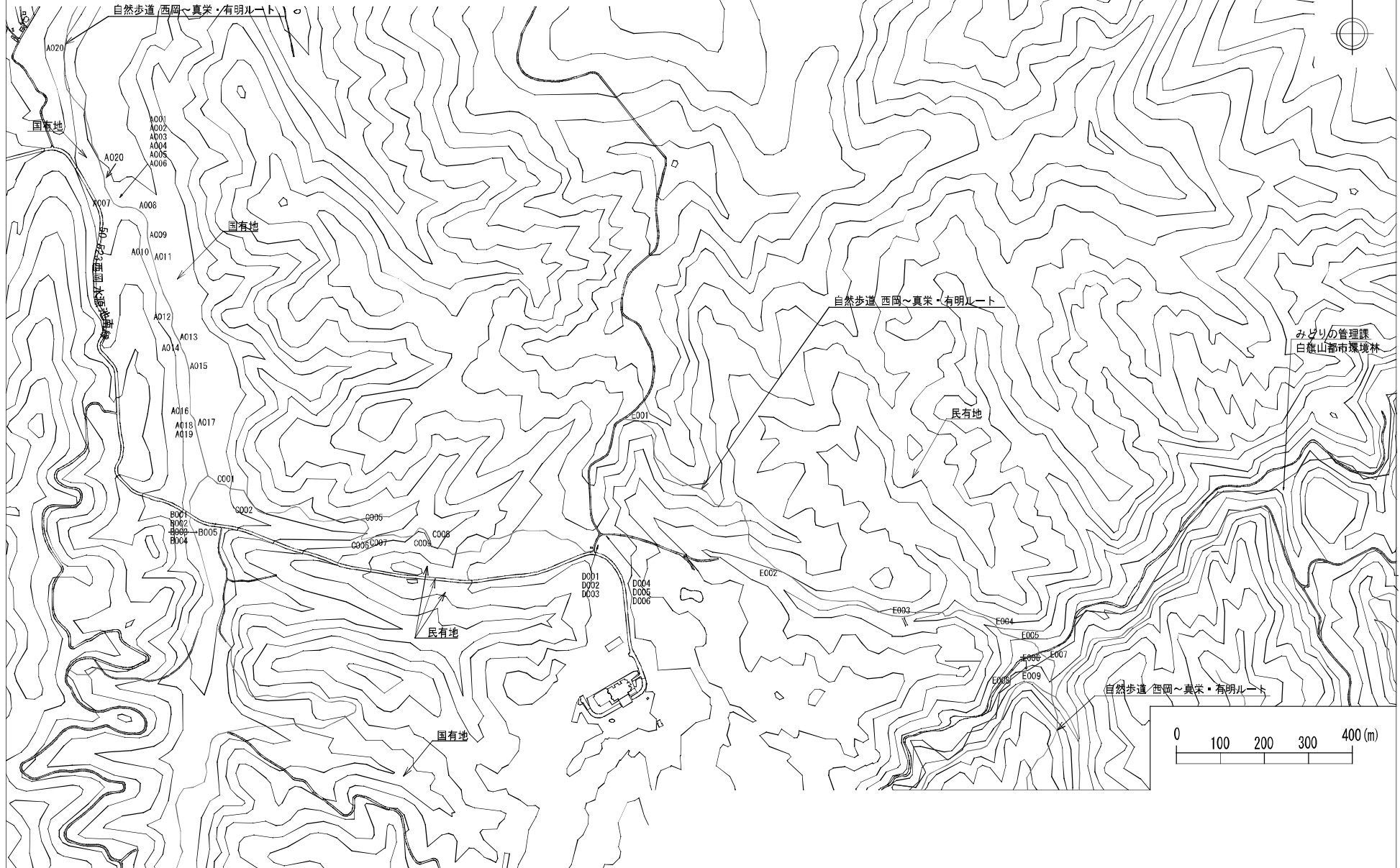


縮尺	A3の場合 1:5000	所在地	清田区有明320-9ほか	面積	1036.39ha	番号	都環14	名称	白旗山都市環境林(9/9)
----	--------------	-----	--------------	----	-----------	----	------	----	---------------

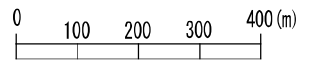
# 都市林等 敷地図 ・ 都市林等 施設平面図

※0~8レイヤー

※0~4レイヤー (4レイヤーを除く)



みどりの管理課  
白旗山都市環境林



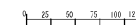
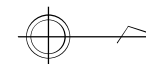
縮尺	A3の場合 1:8000	所在地	清田区	面積	ha	番号	歩6	名称	自然歩道 西岡～真栄・有明ルート (白旗山都市環境林除く)
----	--------------	-----	-----	----	----	----	----	----	-------------------------------

# 都市林等 敷地図

※0~8レイヤー

# 都市林等 施設平面図

※0~Aレイヤー (4レイヤー除く)



縮尺		所在地	清田区	面積	*. * ha	番号	自歩08	名称	西岡レクの森自然歩道
----	--	-----	-----	----	---------	----	------	----	------------



## 選木調査集計表

年 月 日

林小班		樹種		伐採本数	本
面積	ha	林齡	年	伐倒本数	本
実施面積	ha	胸高直径	cm	業務時期	

胸高直径				広葉樹			計	備考
	間伐木	枯損木	小計	間伐木 (14cm以上)	枯損木 (4cm-12cm)	小計		
4								
6								
8								
10								
12								
14								
16								
18								
20								
22								
24								
26								
28								
30								
32								
34								
36								
38								
40								
42								
44								
46								
48								
50								
合計本数								
平均胸高直径(cm)			/			/		
一般樹高								
ha当たり (本数)								

$$\sqrt{\frac{\sum((\text{胸高直径}^2) \times \text{本数})}{\sum \text{本数}}} = \text{平均胸高直径}$$



## 間伐材出材総数量集計表

区分	樹種	材種	規格		数量			
			長級 (m)	径級 (cm)	本数 (本)	材積 (m <sup>3</sup> )		
針葉樹素材	カラマツ	一般材	1.80	6~13				
				(1.80小計)				
		一般材	3.65	~13				
		一般材	3.65	14~18				
		一般材	3.65	20~28				
		一般材	3.65	30~				
				(3.65小計)				
				(カラマツ一般材計)				
				チップ材	1.80	6~		
				(カラマツ材合計)				
	トドマツ	一般材	3.65	~13				
		一般材	3.65	14~18				
		一般材	3.65	20~22				
		一般材	3.65	24~28				
		一般材	3.65	30~				
				(トドマツ一般材計)				
				パルプ材	1.80	6~		
				(トドマツ材合計)				
針葉樹素材計								
	広葉樹	チップ材	1.80	6~				
広葉樹素材計								
【売払い用丸太素材計】								
丸太素材合計								

\* この様式によりがたい場合は、この様式に準じた別の様式を用いることができる。

(様式 4)

備考 この様式によりがたい場合は、この様式に準じた別の様式を用いることができる。

白旗山統括管理員		
令和 年 月 日		
札幌市長 秋元 克広 様		
住 所 受託者 氏 名		
業 務 番 号	業 務 名	
第 号	白旗山都市環境林総合維持管理業務	
上記業務に係る白旗山統括管理員を次のとおり定めました。		
区 分	氏 名	備 考
白旗山統括管理員		
白旗山統括管理員補佐		

白旗山都市環境林等総合維持管理業務

月 業務従事一覧(実施)

様式 5

日	曜日	責任者		ふれあい等補助						計	その他管理		備考
		総括管理員	活用センター 常駐管理員	ふれあいセンター 常駐管理員	C週末等加算	C週末等加算	E巡視・作業	E巡視・作業	D催事等補助		Fその他	外業	
1	日									0			
2	月									0			
3	火									0			
4	水									0			
5	木									0			
6	金									0			
7	土									0			
8	日									0			
9	月									0			
10	火									0			
11	水									0			
12	木									0			
13	金									0			
14	土									0			
15	日									0			
16	月									0			
17	火									0			
18	水									0			
19	木									0			
20	金									0			
21	土									0			
22	日									0			
23	月									0			
24	火									0			
25	水									0			
26	木									0			
27	金									0			
28	土									0			
29	日									0			
30	月									0			
計		0	0	0	0	0	0	0	0	0	0	0	

< 当月分 >

< TOTAL >

総括管理員	0 / 0	名	0 / 0	名
ふれあいセンター常駐	0 / 0	名	0 / 0	名
ふれあいセンター作業	0 / 0	名	0 / 0	名
活用センター常駐	0 / 0	名	0 / 0	名

## 総括管理員 業務日誌

月	日	天候	始業	8時 45分	月	日	天候	始業	8時 45分		
曜日	曜日		終業	17時 15分	曜日	曜日		終業	17時 15分		
従事者名						従事者名					
従事者名						従事者名					
1. 業務内容					1. 業務内容						
就業人員		名			就業人員		名				
累計		名 / 名			累計		名 / 名				
2. 業務主任からの指示(承諾)事項等					2. 業務主任からの指示(承諾)事項等						

(あて先)札幌市みどりの管理課自然緑地係 行き

FAX (011)211-2523

TEL (011)211-2522

## 入林申込書(白旗山)

年 月 日

申込者氏名

---

入林者氏名

---

所属(会社等)

---

電話番号

---

車両番号

---

入林月日、時間

---

---

入山理由

---

---

---

---

---

## 巡 視 記 録 票

巡視場所： \_\_\_\_\_

巡視日時： 令和 年 月 日 ( ) 時 分～ 時 分

巡視者： \_\_\_\_\_ 天気： 晴 / くもり / 雨 / 雪

①倒木、掛かり木、立ち枯れ木など、危険木の有無

有 ( )

無

②橋の状態（壊れ、番線の緩みなど）、階段、手すりの壊れなどの有無

有 ( )

無

③散策路の状態（崩れ、滑り易い箇所、水みち、草の状態など）

有 ( )

無

④案内板の状態（壊れ、字が見えないなど）、四阿及びベンチの状態（壊れなど）、トイレの汚れ

有 ( )

無

⑤パンフレットの有無（「〇〇ガイドマップを補充した」など具体的に記入すること）

補充した、もしくは次回補充の必要有 ( )

補充の必要性なし

⑥駐車場の状態（巡視開始時、終了時の台数をそれぞれ記入すること）

巡視開始時 ( ) 台 巡視終了時 ( ) 台

⑦利用者の有無（人数、利用者からの要望など）

有 ( )

無

⑧不法投棄の有無（何がどの位か具体的に記入すること）

有 ( )

無

⑨蜂の巣（巣及び蜂の状態）、利用者にとって紛らわしい糞（ため糞、馬の糞など）の有無

有 ( )

無

⑩備考（作業を行った場合、その内容、病虫獣害など）

( )



### 業務指示・協議書

業務名	白旗山都市環境林等総合維持管理業務
期間	令和 年 月 日（ ） ～ 令和 年 月 日（ ）

指示・協議日	業務主任からの指示・協議内容		現場代理人からの報告・協議内容	承諾日
	場所	作業		

確認欄 業務主任 \_\_\_\_\_

現場代理人 \_\_\_\_\_

**(例)****業務指示・協議書**

業務名	白旗山都市環境林等総合維持管理業務
期間	令和 年 4 月 1 日（日） ～ 令和 年 4 月 30 日（月）

指示・ 協議日	業務主任からの指示・協議内容		現場代理人からの報告・ 協議内容	承諾日
	場所	作業		
3 日	○都市環境林	危険木等処理 3 人	3 日実施	
5 日	対象箇所	シーズン前巡視	4 月 16～20 日に実施予定	6 日
6 日	○自然歩道	危険木	4 月 13～18 日に実施予定	10 日
25 日	対象箇所	定期巡視	5 月 1～5 日に実施予定	25 日
27 日	○自然歩道	緊急対応 1 人	27 日実施	

確認欄 業務主任現場代理人



# 札幌ふれあいの森センター建物及び周辺管理日誌

(様式 15)

令和	年	業務時間(管理業務)	使用時間(事業等)	現場責任者	団体予約の予定								
月	日	曜日	8時 45分										
天気			17時 15分										
今日の行事													
従事者名													
建物の管理	業務内容	日常清掃 床・付属品	巡回・清掃 清掃・施設	特別清掃 床ワックス	草刈	備品管理 点検・整理	冬期 除雪	修繕 軽作業	業務内容	安全点検	清掃	草刈	
	センター事務所								センター前				
	センター講習室								焼肉コーナー				
	センタートイレ								ふれあいの駐車場				
	センター展示ホール								バス停付近				
	広場前トイレ								下三滝駐車場				
	木工館								有明の第一駐車場				
	貯蔵庫								探勝の森駐車場				
	休憩舎												
	休憩舎トイレ												
備考													
市民対応等	業務内容	行政・研究機関等			森林ボランティア等			その他			合計		
		件数	台数	人員	件数	台数	人員	件数	台数	人員	件数	台数	人員
	車両による入林	件	台	名	件	台	名	件	台	名	件	台	名
	来所者対応数			名			名			名			名
電話対応数			件			件			件			件	
自然歩道等	作業場所												
	業務内容	<input type="checkbox"/> 市民案内 <input type="checkbox"/> トイレ点検・清掃 <input type="checkbox"/> 四阿安全点検 <input type="checkbox"/> その他											
	備考												
業務主任からの指示事項													
各種報告事項													
明日への引継ぎ事項													

ふれあいの森全体の利用者	合計	人	うち団体	組	人
ふれあいセンター周辺利用者		人	うち団体	組	人
他駐車場からの利用者		人	(大土場、有明、下三滝、探勝の森)		
自然観察の森利用者		人	うち団体	組	人
ふれあいの森施設利用者	<input type="checkbox"/> 自然観察案内	人	<input type="checkbox"/> クラフト体験		人
	<input type="checkbox"/> 焼肉コーナー	人	<input type="checkbox"/> バーニング体験		人
	<input type="checkbox"/> クイズの森	人			
備考					

# ふれあいの森施設利用集計表

(様式 16)

## 【車輛による入林数】

		行政・研究機関等			森林ボランティア等			その他			合 計		
		件数	台数	人数	件数	台数	人数	件数	台数	人数	件数	台数	人数
4月	ふれあい										件	台	名
5月	ふれあい										件	台	名
6月	ふれあい										件	台	名
7月	ふれあい										件	台	名
8月	ふれあい										件	台	名
9月	ふれあい										件	台	名
10月	ふれあい										件	台	名
11月	ふれあい										件	台	名
12月	ふれあい										件	台	名
1月	ふれあい										件	台	名
2月	ふれあい										件	台	名
3月	ふれあい										件	台	名
合 計		件	台	名	件	台	名	件	台	名	件	台	名

## 【来所者対応数(名)】

		行政・研究機関等	森林ボランティア等	その他	合 計
		4月	ふれあい		
5月	ふれあい				名
6月	ふれあい				名
7月	ふれあい				名
8月	ふれあい				名
9月	ふれあい				名
10月	ふれあい				名
11月	ふれあい				名
12月	ふれあい				名
1月	ふれあい				名
2月	ふれあい				名
3月	ふれあい				名
合 計		名	名	名	名

## 【電話対応数(件)】

		行政・研究機関等	森林ボランティア等	その他	合 計
		4月	ふれあい		
5月	ふれあい				件
6月	ふれあい				件
7月	ふれあい				件
8月	ふれあい				件
9月	ふれあい				件
10月	ふれあい				件
11月	ふれあい				件
12月	ふれあい				件
1月	ふれあい				件
2月	ふれあい				件
3月	ふれあい				件
合 計		件	件	件	件

# 月 札幌ふれあいの森利用状況

日	ふれあいの森全体の利用者数					ふれあいの森施設利用数					
	全体利用者		ふれあいセンター周辺利用者			自然観察案内	焼肉コーナー	クイズの森	クラフト体験	バーニング体験	
	合計	団体	合計	団体							
	人	人	人	人	人	人	人	人	人		
1											
2											
3											
4											
5											
6											
7											
8											
9											
10											
11											
12											
13											
14											
15											
16											
17											
18											
19											
20											
21											
22											
23											
24											
25											
26											
27											
28											
29											
30											
31											
合計											

## 令和 年度 月 給水せん水の外観検査記録

検査場所	休憩棟						
日 (曜日)	検査者	時刻	色	濁り	臭い		残留塩素
1 ( )							
2 ( )							
3 ( )							
4 ( )							
5 ( )							
6 ( )							
7 ( )							
8 ( )							
9 ( )							
10 ( )							
11 ( )							
12 ( )							
13 ( )							
14 ( )							
15 ( )							
16 ( )							
17 ( )							
18 ( )							
19 ( )							
20 ( )							
21 ( )							
22 ( )							
23 ( )							
24 ( )							
25 ( )							
26 ( )							
27 ( )							
28 ( )							
29 ( )							
30 ( )							
31 ( )							
特記事項							

令和 年度 月分 給水設備の点検整備記録

項目	点検内容		点検日	日( )	日( )	日( )	日( )
			点検者				
貯水 槽	周囲の状況	水槽周囲に点検の妨げになるものはないか。	受水槽				
		水槽周囲に溜り水等はないか。	受水槽				
	本体外部の状況	亀裂や漏水箇所はないか。	受水槽				
		汚れや錆はないか。	受水槽				
		マンホールの施錠・ふたは完全か	受水槽				
		オーバーフロー管・通気管の防虫網は完全か。	受水槽				
	本体内部の状況	水に色や濁りはないか。	受水槽				
		塩素臭以外の異臭はないか。	受水槽				
		持続性のある泡立ちはないか。	受水槽				
		汚泥・赤錆等の沈積物はないか。	受水槽				
		水中・水面に異常な浮遊物はないか。	受水槽				
		本体・補強用鋼材・パイプに錆はないか。	受水槽				

※ 給水施設の点検は週 1回 必ず実施

※ 備考 この様式によりがたい場合は、この様式に準じた別の様式を用いることができる。



# 札幌ふれあいの森利用届

様式 20

提出年月日 令和 年 月 日

1. 利用年月日 令和 年 月 日 ( 時 分 ~ 時 分)

2. 利用団体名・連絡先

団体の名称 \_\_\_\_\_

住 所 \_\_\_\_\_

責任者氏名 \_\_\_\_\_

電話番号 \_\_\_\_\_ FAX \_\_\_\_\_

3. 利用目的

\_\_\_\_\_  
\_\_\_\_\_  
\_\_\_\_\_

4. 利用人数 合計 \_\_\_\_\_ 人 (内訳 大人 \_\_\_\_\_ 人・小人 \_\_\_\_\_ 人)

5. 利用場所 ①・札幌ふれあいの森 ②・自然観察の森 ③・有明の滝・探勝の森  
④・白旗山都市環境林

6. 利用施設 ①・ふれあいセンター講習室 ②・木工館 ③・焼肉コーナー  
④・休憩棟 ⑤・広 場 ⑥・その他( \_\_\_\_\_ )

7. 利用内容 ①・自然観察 ②・遠足・散歩 ③・木 工 ④・クラフト  
⑤・その他( \_\_\_\_\_ )

8. 自然観察案内の要・否 (要の場合は、1を○で囲み時間帯を記入して下さい。)

①・ 要 ( \_\_\_\_\_ 時)~( \_\_\_\_\_ 時)

②・ 否

※ 5・6・7・8は、該当番号に○で囲み、( )に必要事項を記入ください。

9. コー ス 出発( \_\_\_\_\_ )⇒( \_\_\_\_\_ )⇒( \_\_\_\_\_ )  
⇒ ( \_\_\_\_\_ )⇒( \_\_\_\_\_ )⇒( \_\_\_\_\_ )  
⇒ ( \_\_\_\_\_ )⇒( \_\_\_\_\_ )⇒ 到着

10. 緊急(救助)車輛の入林の有無と台数

有 \_\_\_\_\_ 台 ※ 有の場合は、札幌市のみどりの管理課へ  
入林申請をして下さい  
無 TEL ( 011-211-2536 )

☆利用届提出先 〒004-0821 札幌市清田区有明386 札幌ふれあいの森 宛  
TEL・FAX 011-883-8931  
(利用届はFAXをご利用下さい。土・日・祝日も受付けます)

事務処理	受 付 : 令和 年 月 日氏名
	送信(組合) : 令和 年 月 日氏名

## 林業作業用具貸出申請書

申請番号(記入しない)				
団 体 名 称	(か)			
	(漢字)			
代 表 者 名				
貸出希望用具	No	品 名	数量	単位
貸出希望期間	令和 年 月 日 ~ 令和 年 月 日			
使 用 目 的				
備 考				

## ※注意事項

1. 貸出用具は別紙一覧表の中から選ぶこと。
2. 貸出希望用具は必要最小限とすること。
3. 貸出期間は原則として1週間以内とする。
4. 平日の貸出しについては希望日の3日前、休日の貸出しについては希望日の1週間前までに申請を行うこと。
5. 貸出し及び返却日時は午前9時～午後5時までとする。

## 支給材料受領書（使用簿）

令和 年 月 日

(あて先) 札幌市長

住所  
受託者 名称  
氏名

下記のとおり受領しました。

業務名

品名			品質規格		
支払年月日	受	払い	残	使用した箇所	確認

備考 この様式によりがたい場合は、この様式に準じた別の様式を用いることができる。

## 支給材料返納調書

令和 年 月 日

(あて先) 札幌市長

住所  
受託者 名称  
氏名

下記のとおり返納します。

## 業務名

返納場所			返納理由		
品名	品質規格	単位	受領数量	使用数量	返納数量

上記のとおり確認しました。

令和 年 月 日

業務主任

備考 この様式によりがたい場合は、この様式に準じた別の様式を用いることができる。



【様式 25】

個人情報取扱安全管理基準適合申出書

年 月 日

(商号又は名称) .....

(代表者氏名) .....

業務番号: .....

業務名: .....

個人情報取扱事務について下記のとおり安全管理措置を実施することを申し出ます。

記

1 個人情報の取扱いに関する基本方針、規程及び取扱手順の策定

貴社の策定した個人情報の取扱いに関する基本方針、規程及び取扱手順等をご記入ください。併せて、当該規程をご提出ください。

基本方針、規程及び取扱手順等を策定していない場合は、下記の記載欄に「個人情報の取扱いに関する特記事項を遵守する」旨の宣誓をお願いいたします。下記に当てはまるものの□欄にチェックをしてください。

- 個人情報の取扱いに関する基本方針等を提出
- 個人情報の取扱いに関する特記事項を遵守することを宣誓します

2 個人情報の取扱いに関する総括保護管理者及び保護管理者の設置

個人情報の取扱いに関する総括保護管理者及び保護管理者を記入してください。上記1により提出した基本方針等に記載がある場合は不要です。なお、付箋等で該当箇所をご教示願います。

.....(総括保護管理者).....

.....(保護管理者).....

.....基本方針等に記載がある (該当する場合は□欄にチェック).....

3 従業員の指定及び監督

(1) 当該案件に従事する従業員を記載してください。※該当する□欄にチェック



7 情報資産を持ち運ぶ際の保護体制

情報資産を持ち運ぶ際の保護体制についてご記入ください。貴社の保護体制が各項目の内容に合致している場合は、欄にチェックしてください。なお、その他の対策を実施している場合は、対策をご記入ください。

- 情報資産を持ち運ぶ場合は、施錠した搬送容器を使用している。
- 複数人で持ち運ぶこととしている。
- その他の盗難及び紛失対策を実施している。

※対策を以下にご記入ください。

.....



【様式26】

個人情報取扱状況報告書

年 月 日

札幌市長

様

住 所  
会社名  
代表者名

個人情報取扱安全管理基準及び個人情報の取扱いに関する特記事項に基づき実施している安全管理対策の実施状況について下記のとおり報告いたします。

記

委託業務名	
受託期間	
対象期間	
安全管理対策の実施状況	
1 当該業務において、標記の基準及び特記事項に従い、安全管理対策を適切に実施しています。また、個人情報取扱安全管理基準適合申出書の提出時点からの変更有無等について、以下のとおり報告いたします。 (1) 従業員の指定、教育及び監督（変更なし・変更あり）  (2) 管理区域の設定及び安全管理措置の実施（変更なし・変更あり）  (3) セキュリティ強化のための管理策（変更なし・変更あり）  (4) 事件・事故における報告連絡体制（変更なし・変更あり） ○（発生した場合）事件・事故の状況：  (5) 情報資産の搬送及び持ち運ぶ際の保護体制（変更なし・変更あり） ○（実績ある場合）概要：  (6) 関係法令の遵守（変更なし・変更あり）  (7) 定期監査の実施（変更なし・変更あり）  (8) その他個人情報取扱安全管理基準適合申出書からの変更（なし・あり）	
2 その他特記事項等	

## 個人情報取扱安全管理基準

### 1 個人情報の取扱いに関する基本方針、規程及び取扱手順の策定

個人情報の適正な取扱いの確保について基本方針を策定していること。

また、以下の内容を記載した個人情報の保護に関する規程及び個人情報の取扱手順等が定められていること。

(1) 組織的安全管理措置

(2) 人的安全管理措置

(3) 物理的安全管理措置

(4) 技術的安全管理措置

※ 上記(1)～(4)の具体的内容については、個人情報保護委員会ホームページ

(<https://www.ppc.go.jp>)に掲載されている「個人情報の保護に関する法律についての事務対応ガイド（行政機関等向け）」の「4－3－1」の「安全管理措置（法第66条）」を御確認ください。

### 2 個人情報の取扱いに関する総括保護管理者及び保護管理者の設置

個人情報の取扱いに関する総括保護管理者及び保護管理者が定められており、基本方針、規程及び個人情報の取扱手順等に明記されていること。

### 3 従業員の指定、教育及び監督

(1) 個人情報の秘密保持に関する事項が就業規則等に明記されていること。

(2) 個人情報を取り扱う従業員を指定すること。

(3) 個人情報の取扱い、情報システムの運用・管理・セキュリティ対策及びサイバーセキュリティの研修計画を策定し、従業員に対し毎年1回以上研修等を実施していること。また、個人情報を取り扱う従業員は、必ず1回以上研修等を受講している者としていること。

(4) 総括保護管理者及び保護管理者は、従業員に対して必要かつ適切な監督を行うこと。

#### 4 管理区域の設定及び安全管理措置の実施

(1) 個人情報を取り扱う管理区域を明確にし、当該区域に壁又は間仕切り等を設置すること。

##### 【管理区域の例】

- ・ サーバ等の重要な情報システムを管理する区域
- ・ 個人情報を保管する区域
- ・ その他個人情報を取り扱う事務を実施する区域

(2) (1)で設定した管理区域について入室する権限を有する従業者を定めること。

また、入室に当たっては、用件の確認、入退室の記録、部外者についての識別化及び部外者が入室する場合は、管理者の立会い等の措置を講ずること。さらに、入退室の記録を保管していること。

(3) (1)で設定した管理区域について入室に係る認証機能を設定し、パスワード等の管理に関する定め の整備及びパスワード等の読取防止等を行うために必要な措置を講ずること。

(4) 外部からの不正な侵入に備え、施錠装置、警報措置及び監視装置の設置等の措置を講ずること。

(5) 管理区域では、許可された電子媒体又は機器等以外のものについて使用の制限等の必要な措置を講ずること。

#### 5 セキュリティ強化のための管理策

情報資産の盗難、紛失、持出し、複写・複製、目的外の使用及び第三者への提供を防止するため以下の対策を実施していること。

(1) 個人情報の取扱いに使用する電子計算機等は、他のコンピュータと接続しない単独による設置又は当該業務に必要な機器のみと接続していること。また、インターネット及び当該業務を実施する施設外に接続するイントラネット等の他のネットワークに接続していないこと。ただし、本市の許可を得た場合はこの限りでない。

(2) 個人情報の取扱いにおいてサーバを使用している場合は、当該業務を実施する施設内に設置していること。また、サーバへのアクセス権限を有する従業者を定めること。さらに、部外者のアクセスは必要最小限とし、管理者の立会い等の措置を講ずること。ただし、本市の許可を得た場合はこの限りでない。

- (3) 個人情報の取扱いにおいて使用する電子計算機等は、アクセス権等を設定し、使用できる従業者を限定すること。また、アクセスログやログイン実績等から従業者の利用状況を記録し、保管していること。
- (4) 記録機能を有する機器の電子計算機等への接続制限について必要な措置を講ずること。
- (5) 本市が貸与する文書、電子媒体及び業務にて作成した電子データを取り扱う従業者を定めること。
- (6) 業務にて作成した電子データを保存するときは、暗号化又はパスワードにより秘匿すること。また、保存した電子データにアクセスできる従業者を限定するとともにアクセスログ等から従業者の利用状況を記録し、契約期間終了後、1年以上保管していること。
- (7) 本市が貸与する文書及び電子媒体は、施錠できる耐火金庫及び耐火キャビネット等にて保管すること。また、書類の持ち出し記録等を作成していること。
- (8) 個人情報の取扱いにおいて使用する電子計算機は、従業者が正当なアクセス権を有する者であることをユーザ ID、パスワード、磁気・IC カード又は生体情報等のいずれかにより識別し、認証していること。
- (9) 個人情報の取扱いにおいて使用する電子計算機は、セキュリティ対策ソフトウェア等（ウィルス対策ソフトウェア等）を導入していること。
- (10) 業務にて作成した電子データを削除した場合は、削除した記録を作成していること。また、削除したことについて証明書等により確認できる措置を講ずること。
- (11) 個人情報の取扱いにおいて使用する電子計算機等を廃棄する場合は、専用のデータ削除ソフトウェアの利用又は物理的な破壊等により、復元不可能な手段を採用すること。
- (12) 本市の許可なく第三者に委託しないこと。

## 6 事件・事故における報告連絡体制

- (1) 従業者が取扱規程等に違反している事実又は兆候を把握した場合の管理者への報告連絡体制を整備していること。
- (2) 情報の漏えい、滅失又は毀損等事案の発生又は兆候を把握した場合の従業者から管理者等への報告連絡体制を整備していること。

(3) 情報の漏えい、滅失又は毀損等事案が発生した際の本市及び関連団体への報告連絡体制を整備していること。併せて、事実関係の調査、原因の究明及び再発防止策の検討並びに決定等に係る体制及び手順等を整備していること。

#### 7 情報資産の搬送及び持ち運ぶ際の保護体制

本市が貸与する文書、電子媒体及び左記書類等に基づき作成される電子データを持ち運ぶ場合は、施錠した搬送容器を使用すること。また、暗号化、パスワードによる保護、追跡可能な移送手段等により、破損、紛失、盗難等のないよう十分に配慮していること。

#### 8 関係法令の遵守

個人情報の保護に係る関係法令を遵守するために、必要な体制を備えていること。

#### 9 定期監査の実施

個人情報の管理の状況について、定期的に、及び必要に応じ、随時に点検、内部監査及び外部監査を実施すること。

#### 10 個人情報取扱状況報告書の提出

本市の求めに応じ、又は当該業務契約に基づき、各月の期間ごとの役務完了の書面提出時において、本市が指定する様式にて個人情報取扱状況報告書を提出すること。

#### 11 情報セキュリティマネジメントシステム（以下「ISMS」という。）又はプライバシーマーク等の規格認証

ISMS（国際標準規格 ISO/IEC27001:2013、日本工業規格 JISQ27001:2014）、プライバシーマーク（日本工業規格 JISQ15001:2006）等の規格認証を受けていること。

## 個人情報の取扱いに関する特記事項

(個人情報の保護に関する法令等の遵守)

第1条 受託者は、「個人情報の保護に関する法律」(平成15年法律第57号。以下「個人情報保護法」という。)、個人情報保護委員会が定める「個人情報の保護に関する法律についての事務対応ガイド(行政機関等向け)」(以下「事務対応ガイド」という。)、  
「札幌市情報セキュリティポリシー」等に基づき、この個人情報の取扱いに関する特記事項(以下「特記事項」という。)を遵守しなければならない。

(管理体制の整備)

第2条 受託者は、個人情報(個人情報保護法第2条第1項に規定する個人情報をいう。以下同じ。)の安全管理について、内部における管理体制を構築し、その体制を維持しなければならない。

(管理責任者及び従業者)

第3条 受託者は、個人情報の取扱いに係る保護管理者及び従業者を定め、書面(当該書面に記載すべき事項を記録した電磁的記録を含む。以下同じ。)により委託者に報告しなければならない。

- 2 受託者は、個人情報の取扱いに係る保護管理者及び従業者を変更する場合の手続を定めなければならない。
- 3 受託者は、保護管理者を変更する場合は、事前に書面により委託者に申請し、その承認を得なければならない。
- 4 受託者は、従業者を変更する場合は、事前に書面により委託者に報告しなければならない。
- 5 保護管理者は、特記事項に定める事項を適切に実施するよう従業者を監督しなければならない。
- 6 従業者は、保護管理者の指示に従い、特記事項に定める事項を遵守しなければならない。

(取扱区域の特定)

第4条 受託者は、個人情報を取り扱う場所（以下「取扱区域」という。）を定め、業務の着手前に書面により委託者に報告しなければならない。

2 受託者は、取扱区域を変更する場合は、事前に書面により委託者に申請し、その承認を得なければならない。

3 受託者は、委託者が指定した場所へ持ち出す場合を除き、個人情報を定められた場所から持ち出してはならない。

(教育の実施)

第5条 受託者は、個人情報の保護、情報セキュリティに対する意識の向上、特記事項における従業者が遵守すべき事項その他本委託等業務の適切な履行に必要な教育及び研修を、従業者全員に対して実施しなければならない。

2 受託者は、前項の教育及び研修を実施するに当たり、実施計画を策定し、実施体制を確立しなければならない。

(守秘義務)

第6条 受託者は、本委託業務の履行により直接又は間接に知り得た個人情報を第三者に漏らしてはならない。

2 受託者は、その使用する者がこの契約による業務を処理するに当たって知り得た個人情報を他に漏らさないようにしなければならない。

3 前2項の規定は、この契約が終了し、又は解除された後においても、また同様とする。

4 受託者は、本委託等業務に関わる保護管理者及び従業者に対して、秘密保持に関する誓約書を提出させなければならない。

(再委託)

第7条 受託者は、やむを得ない理由がある場合を除き、本委託等業務の一部を第三者へ委託（以下「再委託」という。）してはならない。

2 受託者が再委託する場合には、あらかじめ委託者に申請し、委託者から書面により承諾を得なければならない。

3 受託者は、本委託等業務のうち、個人情報を取り扱う業務の再委託を申請する場合には、委託者に対して次の事項を明確に記載した書面を提出しなければならない。

- (1) 再委託先の名称
- (2) 再委託する理由
- (3) 再委託して処理する内容
- (4) 再委託先において取り扱う情報
- (5) 再委託先における安全性及び信頼性を確保する対策
- (6) 再委託先に対する管理及び監督の方法

4 受託者は、前項の申請に係る書面を委託者に対して提出する場合には、再委託者が委託者指定様式（本契約締結前に受託者が必要事項を記載して委託者に提出した様式をいう。）に必要事項を記載した書類を添付するものとする。

5 委託者が第2項の規定による申請に承諾した場合には、受託者は、再委託先に対して本契約に基づく一切の義務を遵守させるとともに、委託者に対して再委託先の全ての行為及びその結果について責任を負うものとする。

6 委託者が第2項から第4項までの規定により、受託者に対して個人情報を取り扱う業務の再委託を承諾した場合には、受託者は、再委託先との契約において、再委託先に対する管理及び監督の手續及び方法について具体的に規定しなければならない。

7 前項に規定する場合において、受託者は、再委託先の履行状況を管理・監督するとともに、委託者の求めに応じて、その管理・監督の状況を適宜報告しなければならない。

（複写、複製の禁止）

第8条 受託者は、本委託等業務を処理するに当たって、委託者から提供された個人情報記録された資料等を、委託者の許諾を得ることなく複写し、又は複製してはならない。

（派遣労働者等の利用時の措置）

第9条 受託者は、本委託等業務を派遣労働者、契約社員その他の正社員以外の労働者に行わせる場合は、正社員以外の労働者に本契約に基づく一切の義務を遵守させなければならない。



2 受託者は、委託者に対して、正社員以外の労働者の全ての行為及びその結果について責任を負うものとする。

(個人情報の管理)

第10条 受託者は、本委託等業務において利用する個人情報を保持している間は、事務対応ガイドに定める各種の安全管理措置を遵守するとともに、次の各号の定めるところにより、当該個人情報の管理を行わなければならない。

- (1) 個人情報を取り扱う事務、個人情報の範囲及び同事務に従事する従業者を明確化し、取扱規程等を策定すること。
- (2) 組織体制の整備、取扱規程等に基づく運用、取扱状況を確認する手段の整備、情報漏えい等事案に対応する体制の整備、取扱状況の把握及び安全管理措置の見直しを行うこと。
- (3) 従業者の監督・教育を行うこと。
- (4) 個人情報を取り扱う区域の管理、機器及び電子媒体等の盗難等の防止、電子媒体等の取扱いにおける漏えい等の防止、個人情報の削除並びに機器及び電子媒体等の廃棄を行うこと。
- (5) アクセス制御、アクセス者の識別と認証、外部からの不正アクセス等の防止及び情報漏えい等の防止を行うこと。

(提供された個人情報の目的外利用及び第三者への提供の禁止)

第11条 受託者は、本委託等業務において利用する個人情報について、本委託等業務以外の目的で利用し、又は第三者へ提供してはならない。

(受渡し)

第12条 受託者は、委託者と受託者との間の個人情報の受渡しを行う場合には、委託者が指定した手段、日時及び場所で行うものとする。この場合において、委託者は、受託者に対して個人情報の預り証の提出を求め、又は委託者が指定する方法による受渡し確認を行うものとする。

(個人情報の返還、消去又は廃棄)

第13条 受託者は、本委託等業務の終了時に、本委託等業務において利用する個人情報について、委託者の指定した方法により、返還、消去又は廃棄しなければならない。

2 受託者は、本委託等業務において利用する個人情報を消去又は廃棄する場合は、事前に消去又は廃棄すべき個人情報の項目、媒体名、数量、消去又は廃棄の方法及び処理予定日を書面により委託者に申請し、その承諾を得なければならない。

3 受託者は、個人情報の消去又は廃棄に際し委託者から立会いを求められた場合は、これに応じなければならない。

4 受託者は、前3項の規定により個人情報を廃棄する場合には、当該個人情報が記録された電磁的記録媒体の物理的な破壊その他当該個人情報を判読不可能とするのに必要な措置を講じなければならない。

5 受託者は、個人情報を消去し、又は廃棄した場合には、委託者に対してその日時、担当者名及び消去又は廃棄の内容を記録した書面で報告しなければならない。

(定期報告及び緊急時報告)

第14条 受託者は、委託者から、個人情報の取扱いの状況について報告を求められた場合は、直ちに報告しなければならない。

2 受託者は、個人情報の取扱状況に関する定期報告及び緊急時報告の手順を定めなければならない。

(監査及び調査)

第15条 委託者は、本委託等業務に係る個人情報の取扱いについて、本契約の規定に基づき必要な措置が講じられているかどうか検証及び確認するため、受託者及び再委託者に対して、実地の監査又は調査を行うことができる。

2 委託者は、前項の目的を達するため、受託者に対して必要な情報を求め、又は本委託等業務の処理に関して必要な指示をすることができる。

(事故時の対応)

第16条 受託者は、本委託等業務に関し個人情報の漏えい等の事故（個人情報保護法違反又はそのおそれのある事案を含む。）が発生した場合は、その事故の発生に係る帰責の有無にかかわらず、直ちに委託者に対して、当該事故に関わる個人情報の内容、

件数、事故の発生場所、発生状況等を書面により報告し、委託者の指示に従わなければならない。

- 2 受託者は、個人情報の漏えい等の事故が発生した場合に備え、委託者その他の関係者との連絡、証拠保全、被害拡大の防止、復旧、再発防止の措置を迅速かつ適切に実施するために、緊急時対応計画を定めなければならない。
- 3 委託者は、本委託等業務に関し個人情報の漏えい等の事故が発生した場合は、必要に応じて当該事故に関する情報を公表することができる。

#### (契約解除)

第17条 委託者は、受託者が特記事項に定める業務を履行しない場合は、特記事項に関連する委託等業務の全部又は一部を解除することができる。

- 2 受託者は、前項の規定による契約の解除により損害を受けた場合においても、委託者に対して、その損害の賠償を請求することはできないものとする。

#### (損害賠償)

第18条 受託者の責めに帰すべき事由により、特記事項に定める義務を履行しないことにより委託者に対する損害を発生させた場合は、受託者は、委託者に対して、その損害を賠償しなければならない。

(注) 委託事務の実態に即して、適宜必要な事項を追加し、又は不要な事項を省略することとする。