

札幌市
平成22年度 みどりに関する「市民アンケート調査
票」
「みどりに関する市民アンケート」に関する調査結果

調査期間:2010年4月30日～5月14日

アンケート実施の目的

・みどりの基本計画の将来像実現に向けて設定する目標及び進行管理上の指標について、その達成状況の把握やみどりに関する市民意識の把握し、各施策の見直し、充実化などを図るための基礎資料とすることを目的として実施しました。

目次

1. テーマ1 身近なみどりについて..... 1
 - 1-1 : あなたは、お住まいのまわりのみどりについて、どのような感想をお持ちですか。
 - 1-2 : あなたは、都心(大通や札幌駅周辺)のみどりについて、どのような感想をお持ちですか。
 - 1-3 : あなたは、お住まいのまわりの道路やよく通る道路のみどりについて、どのような感想をお持ちですか。
2. テーマ2 身近な公園について..... 7
 - 2-1 : あなたは、身近な公園にどれくらい行きますか。
 - 2-2 : あなたは、身近な公園に対してどのような感想やお考えをお持ちですか。
 - 2-3 : あなたが行く身近な公園は、どの程度の広さの公園ですか。
 - 2-4 : あなたは、お住まいのまわりのみどりについて、どのような感想をお持ちですか。
3. テーマ3 みどりとのふれあいについて..... 13
 - 3-1 : あなたは、この1年間に、市内の公園などでのみどりづくりやイベント(遊び会、自然観察会、学習会、交流会など)に参加したことがありますか。
 - 3-2 : あなたは、公園などでのみどりづくりやイベント(遊び会、自然観察会、学習会、交流会など)に、どのようなことを期待しますか。

■アンケート調査の概要

○調査対象者：札幌市民のうち20歳以上の男女3,000人

○抽出方法：各区ごとに、人口構成、男女比のバランスをとり無作為抽出法で抽出

○アンケート回収率：44.5%（回収数 1,336通）

【年代（平成22年4月1日現在）】

	(人)	(割合)
20代	130	9.7%
30代	214	16.0%
40代	213	15.9%
50代	251	18.8%
60代	280	21.0%
70代以上	230	17.2%
無回答	17	1.3%
無効回答	1	0.1%
合計	1,336	100.0%

【性別】

	(人)	(割合)
男性	508	38.0%
女性	809	60.6%
無回答	18	1.3%
無効回答	1	0.1%
合計	1,336	100.0%

【居住形態】

	(人)	(割合)
一戸建て	679	50.8%
集合住宅（アパート・マンションなど）	603	45.1%
その他（社宅・公宅・寮など）	35	2.6%
わからない	2	0.1%
無回答	16	1.2%
無効回答	1	0.1%
合計	1,336	100.0%

【居住地区】

	(人)	(割合)
中央区	142	10.6%
北区	205	15.3%
東区	160	12.0%
白石区	124	9.3%
厚別区	92	6.9%
豊平区	140	10.5%
清田区	77	5.8%
南区	121	9.1%
西区	154	11.5%
手稲区	103	7.7%
無回答	17	1.3%
無効回答	1	0.1%
合計	1,336	100.0%

【職業】

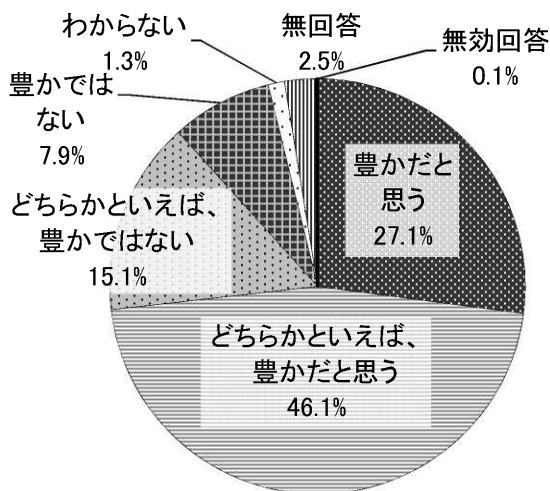
	(人)	(割合)
会社員・公務員	394	29.5%
自営業	91	6.8%
パート・アルバイト	185	13.8%
主婦	318	23.8%
学生	13	1.0%
無職	267	20.0%
その他	48	3.6%
無回答	18	1.3%
無効回答	2	0.1%
合計	1,336	100.0%

■テーマ1 身近なみどりについて

質問1-1 あなたは、お住まいのまわりのみどりについて、どのような感想をお持ちですか。

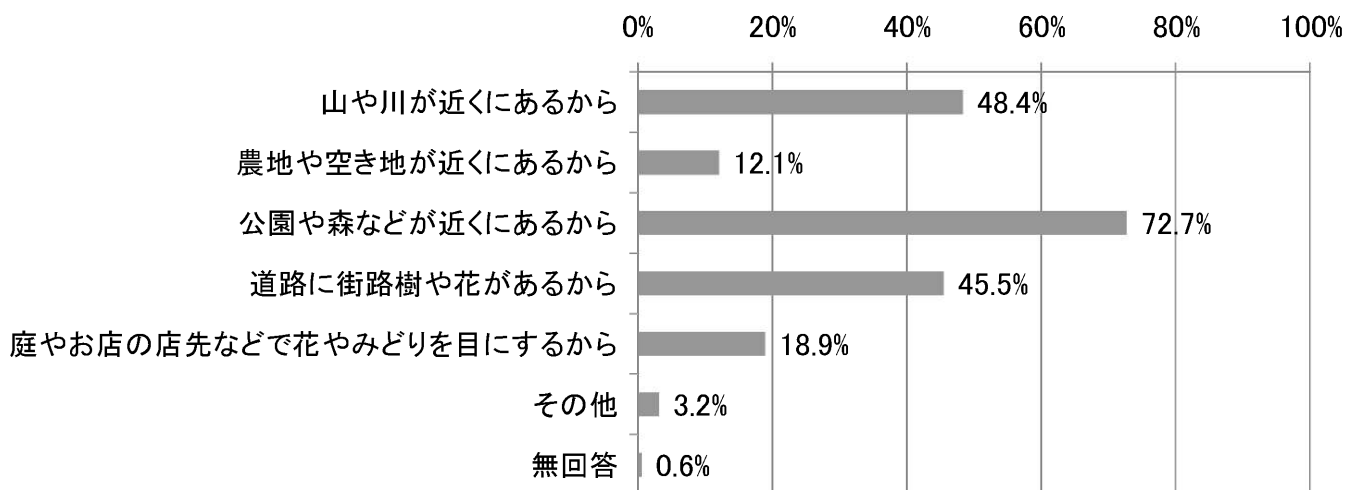
(1) あなたは、住まいのまわりが、みどり豊かだと思いますか。

	(人)	(割合)
豊かだと思う	362	27.1%
どちらかといえば、豊かだと思う	616	46.1%
どちらかといえば、豊かではない	202	15.1%
豊かではない	105	7.9%
わからない	17	1.3%
無回答	33	2.5%
無効回答	1	0.1%
合計	1,336	100.0%



(2) 上の(1)の項目で、「1 豊かだと思う」「2 どちらかといえば、豊かだと思う」を選んだ方にお聞きします。みどり豊かだと思う理由は何ですか。(複数回答)

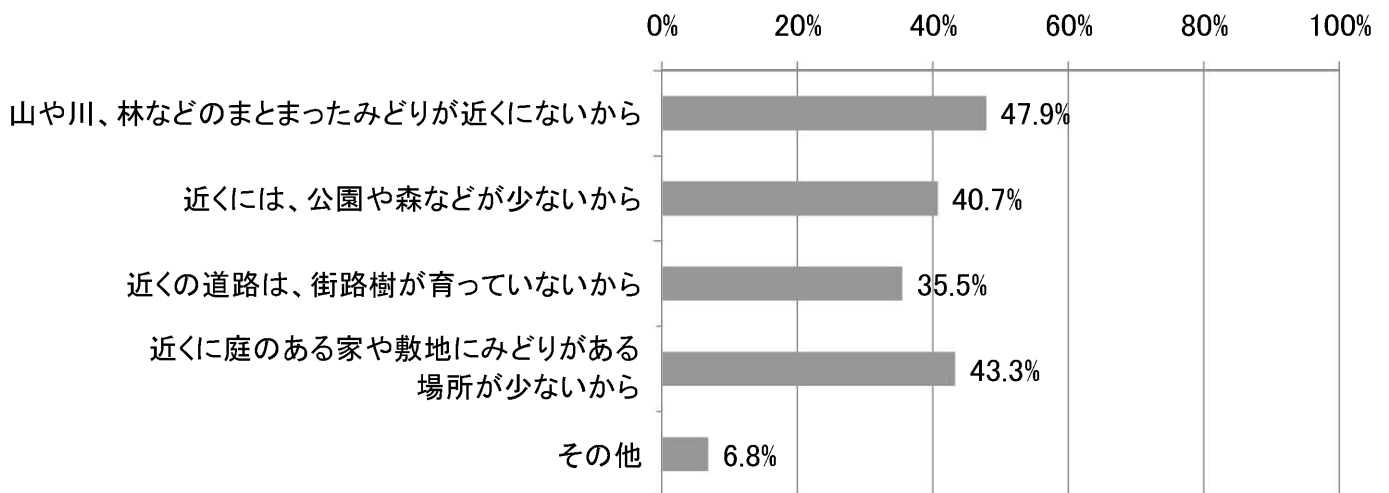
	(回答数)	(割合)
山や川が近くにあるから	473	48.4%
農地や空き地が近くにあるから	118	12.1%
公園や森などが近くにあるから	711	72.7%
道路に街路樹や花があるから	445	45.5%
庭やお店の店先などで花やみどりを目にするから	185	18.9%
その他	31	3.2%
無回答	6	0.6%
回答者数	978	100.0%



(3) 上の(1)の項目で、「3 どちらかといえば、豊かではない」「4 豊かではない」を選んだ方にお聞きします。
みどり豊かだと思う理由は何ですか。(複数回答)

(回答数) (割合)

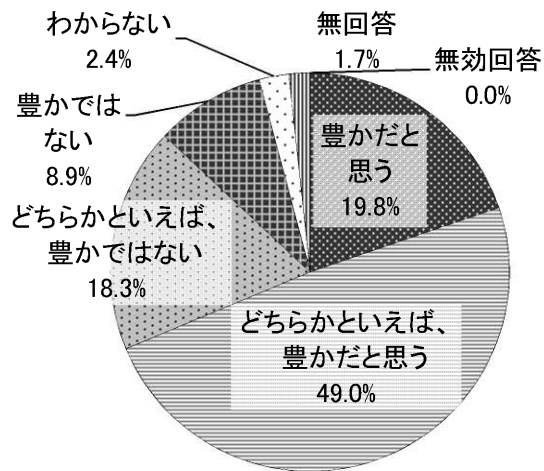
山や川、林などのまとまったみどりが近くにないから	147	47.9%
近くには、公園や森などが少ないから	125	40.7%
近くの道路は、街路樹が育っていないから	109	35.5%
近くに庭のある家や敷地のみどりがある場所が少ないから	133	43.3%
その他	21	6.8%
回答者数	307	100.0%



質問1-2 あなたは、都心(大通や札幌駅周辺)のみどりについて、どのような感想をお持ちですか。

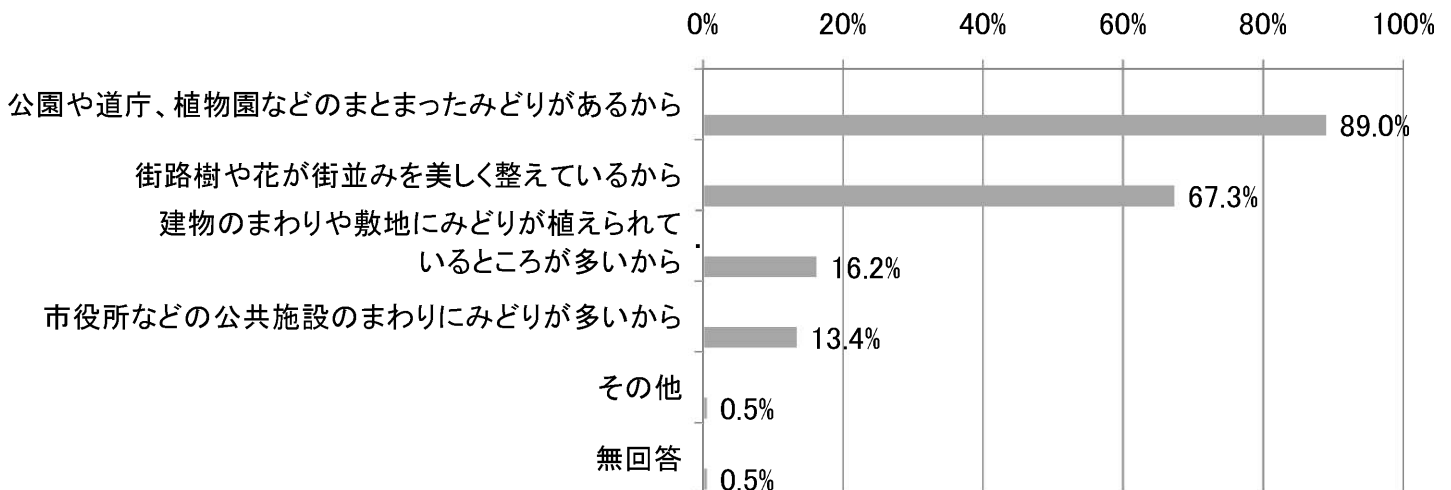
(1)あなたは、都心(大通や札幌駅周辺)が、みどり豊かだと思いますか。

	(人)	(割合)
豊かだと思う	264	19.8%
どちらかといえば、豊かだと思う	654	49.0%
どちらかといえば、豊かではない	244	18.3%
豊かではない	119	8.9%
わからない	32	2.4%
無回答	23	1.7%
無効回答	0	0.0%
合計	1,336	100.0%



(2)上の(1)の項目で、「1 豊かだと思う」「2 どちらかといえば、豊かだと思う」を選んだ方にお聞きします。みどり豊かだと思う理由は何ですか。(複数回答)

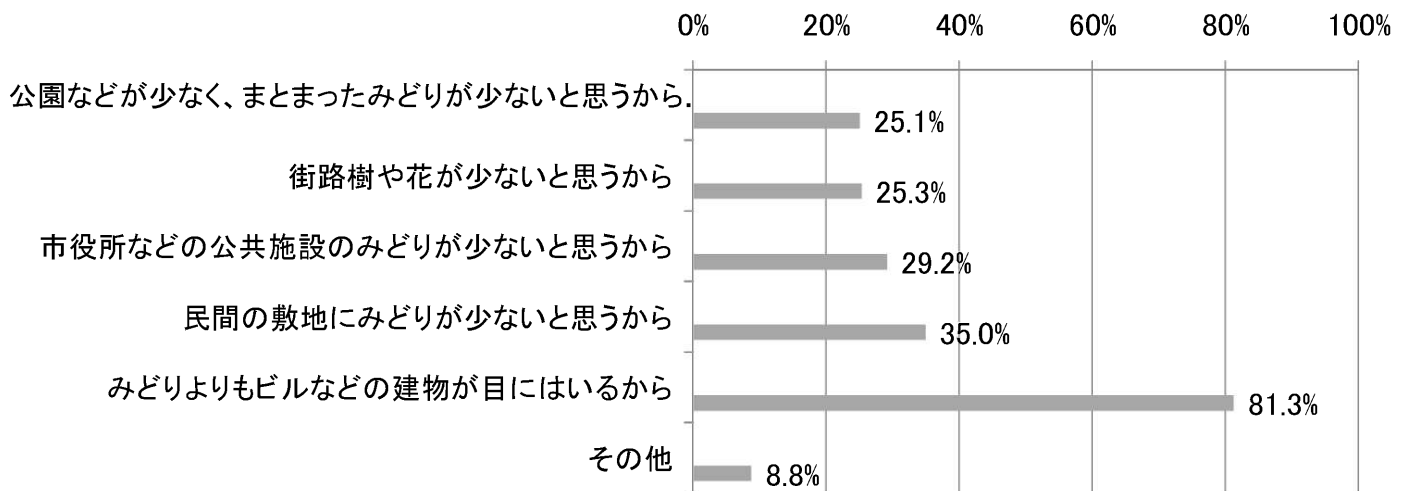
	(回答数)	(割合)
公園や道庁、植物園などのまとまったみどりがあるから	817	89.0%
街路樹や花が街並みを美しく整えているから	618	67.3%
建物のまわりや敷地にみどりが植えられているところが多いから	149	16.2%
市役所などの公共施設のまわりにみどりが多いから	123	13.4%
その他	5	0.5%
無回答	5	0.5%
回答者数	918	100.0%



(3) 上の(1)の項目で、「3 どちらかといえば、豊かではない」「4 豊かではない」を選んだ方にお聞きします。
みどり豊かだと思ふ理由は何ですか。(複数回答)

(回答数) (割合)

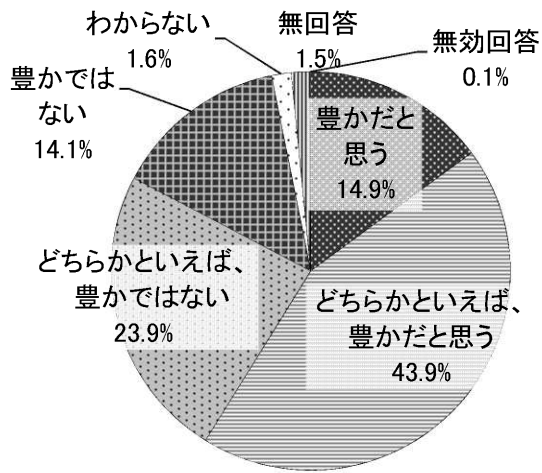
公園などが少なく、まとまったみどりが少ないと思うから	91	25.1%
街路樹や花が少ないと思うから	92	25.3%
市役所などの公共施設のみどりが少ないと思うから	106	29.2%
民間の敷地のみどりが少ないと思うから	127	35.0%
みどりよりもビルなどの建物が目にはいるから	295	81.3%
その他	32	8.8%
回答者数	363	100.0%



質問1-3 あなたは、お住まいのまわりの道路やよく通る道路のみどりについて、どのような感想をお持ちですか。

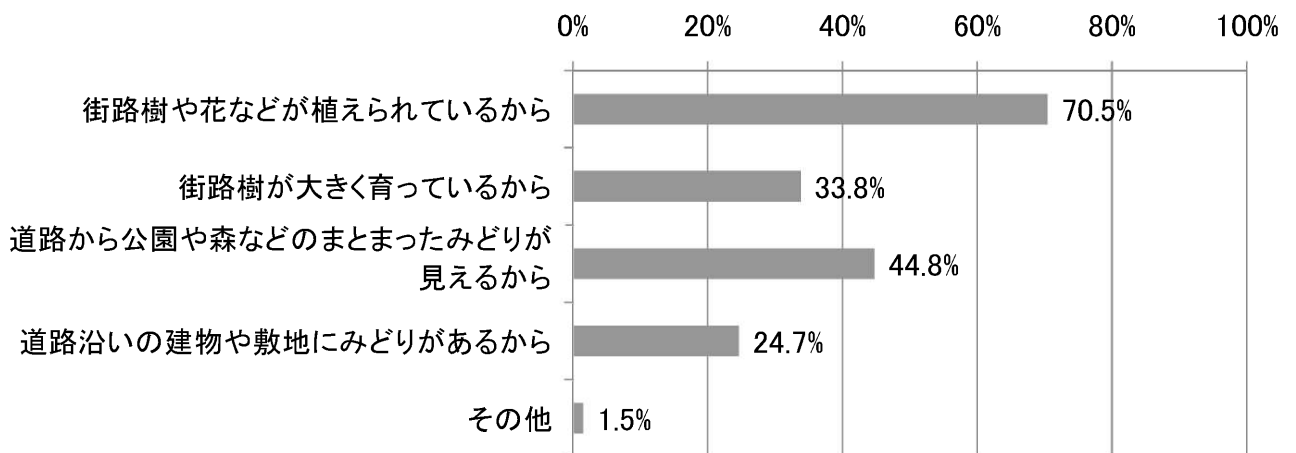
(1) あなたは、お住まいのまわりの道路が、みどり豊かだと思いますか。

	(人)	(割合)
豊かだと思う	199	14.9%
どちらかといえば、豊かだと思う	587	43.9%
どちらかといえば、豊かではない	319	23.9%
豊かではない	189	14.1%
わからない	21	1.6%
無回答	20	1.5%
無効回答	1	0.1%
合計	1,336	100.0%



(2) 上の(1)の項目で、「1 豊かだと思う」「2 どちらかといえば、豊かだと思う」を選んだ方にお聞きします。みどり豊かだと思う理由は何ですか。(複数回答)

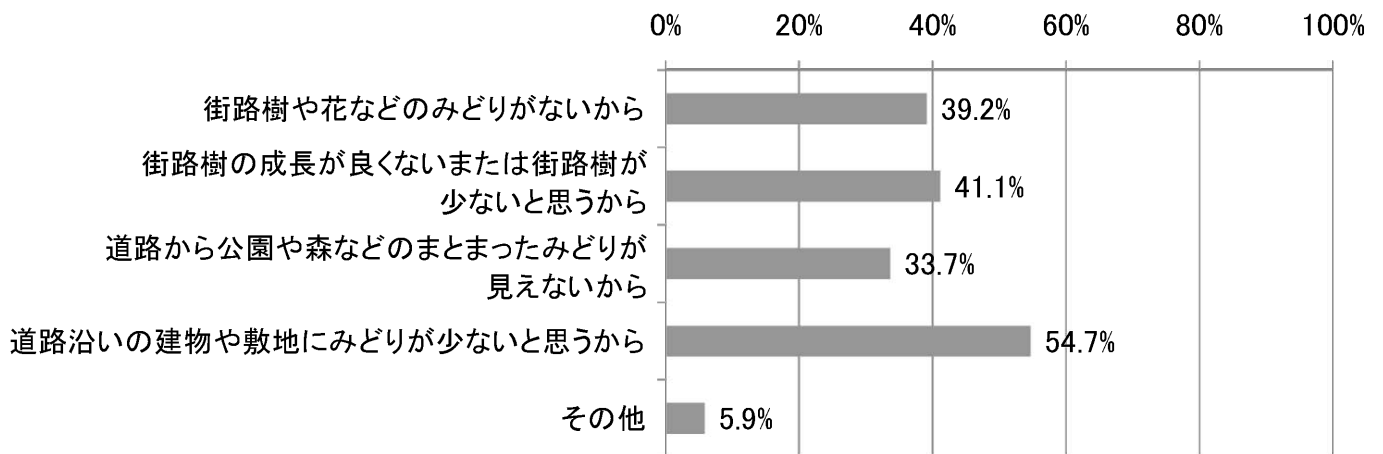
	(回答数)	(割合)
街路樹や花などが植えられているから	554	70.5%
街路樹が大きく育っているから	266	33.8%
道路から公園や森などのまとまったみどりが見えるから	352	44.8%
道路沿いの建物や敷地にみどりがあるから	194	24.7%
その他	12	1.5%
回答者数	786	100.0%



(3) 上の(1)の項目で、「3 どちらかといえば、豊かではない」「4 豊かではない」を選んだ方にお聞きします。
みどり豊かだと思ふ理由は何ですか。(複数回答)

(回答数) (割合)

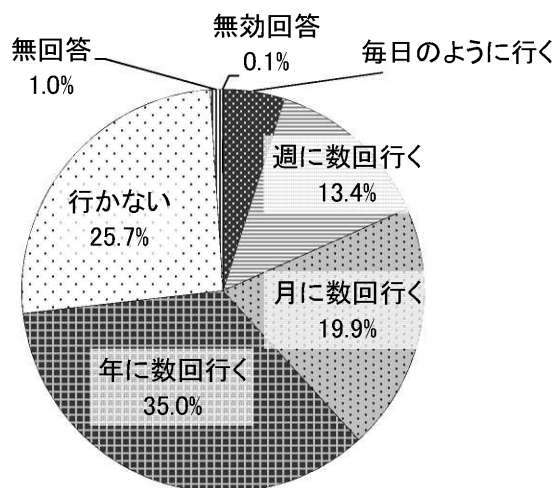
街路樹や花などのみどりがないから	199	39.2%
街路樹の成長が良くないまたは街路樹が少ないと思うから	209	41.1%
道路から公園や森などのまとまったみどりが見えないから	171	33.7%
道路沿いの建物や敷地にみどりが少ないと思うから	278	54.7%
その他	30	5.9%
無回答	11	2.2%
回答者数	508	100.0%



■テーマ2 身近な公園について

質問2-1 あなたは、身近な公園にどれくらい行きますか。

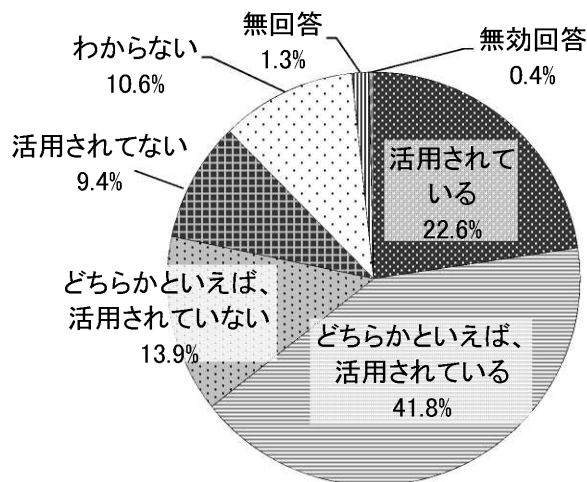
	(人) (割合)	
毎日のように行く	66	4.9%
週に数回行く	179	13.4%
月に数回行く	266	19.9%
年に数回行く	467	35.0%
行かない	344	25.7%
無回答	13	1.0%
無効回答	1	0.1%
合計	1,336	100.0%



質問2-2 あなたは、身近な公園に対してどのような感想やお考えをお持ちですか。

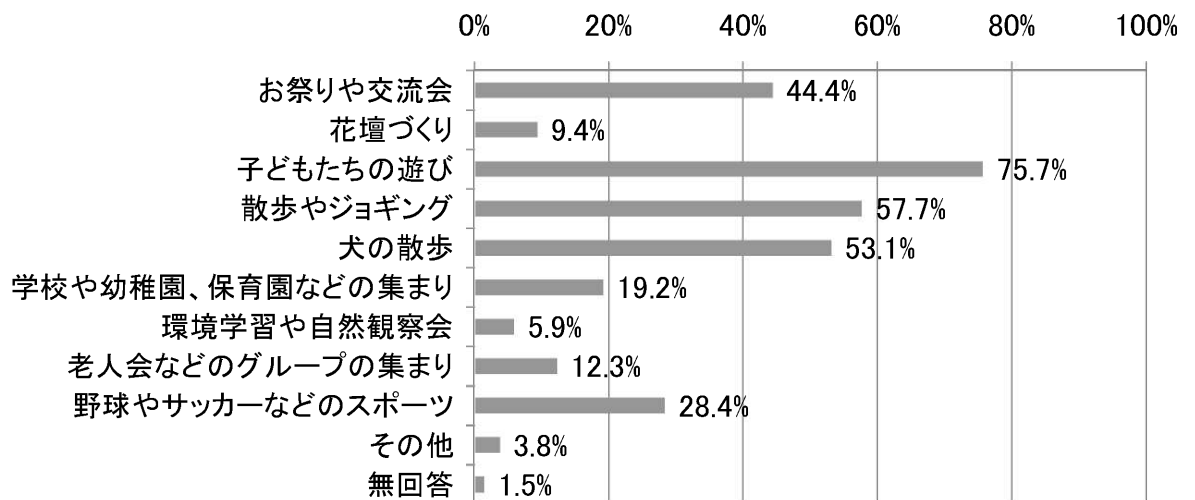
(1) 身近な公園は、普段からみなさんの交流の場、遊び場などとして活用されていると思いますか。

	(人) (割合)	
活用されている	302	22.6%
どちらかといえば、活用されている	558	41.8%
どちらかといえば、活用されていない	186	13.9%
活用されていない	125	9.4%
わからない	142	10.6%
無回答	18	1.3%
無効回答	5	0.4%
合計	1,336	100.0%



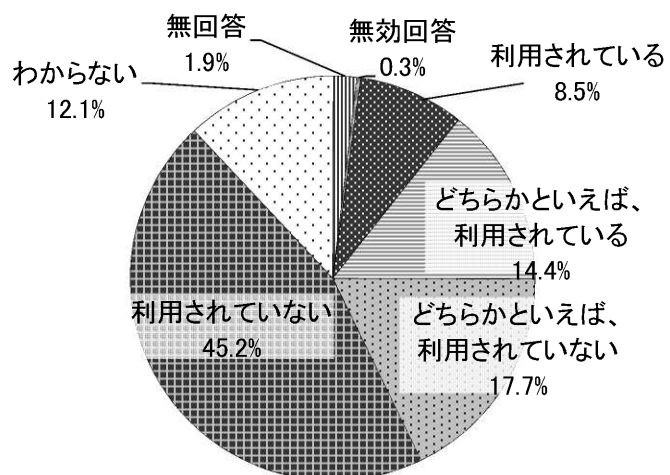
(2) 上の(1)の項目で、「1 活用されている」「2 どちらかといえば、活用されている」を選んだ方にお聞きします。身近な公園は、普段どのように活用されていますか。(複数回答)

	(回答数)	(割合)
お祭りや交流会	382	44.4%
花壇づくり	81	9.4%
子どもたちの遊び	651	75.7%
散歩やジョギング	496	57.7%
犬の散歩	457	53.1%
学校や幼稚園、保育園などの集まり	165	19.2%
環境学習や自然観察会	51	5.9%
老人会などのグループの集まり	106	12.3%
野球やサッカーなどのスポーツ	244	28.4%
その他	33	3.8%
無回答	13	1.5%
回答者数	860	100.0%



(3) 身近な公園は、冬も利用されていると思いますか。

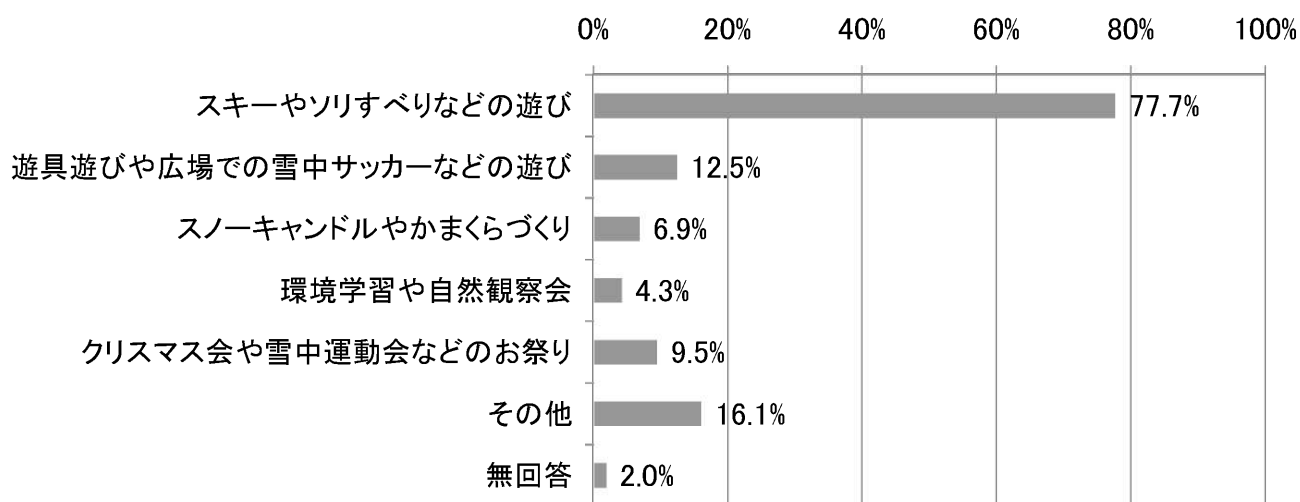
	(人)	(割合)
利用されている	113	8.5%
どちらかといえば、利用されている	192	14.4%
どちらかといえば、利用されていない	237	17.7%
利用されていない	604	45.2%
わからない	161	12.1%
無回答	25	1.9%
無効回答	4	0.3%
合計	1,336	100.0%



(4) 上の(3)の項目で、「1 利用されている」「2 どちらかといえば、利用されている」を選んだ方にお聞きします。身近な公園は、冬はどのように利用されていますか。(複数回答)

(回答数) (割合)

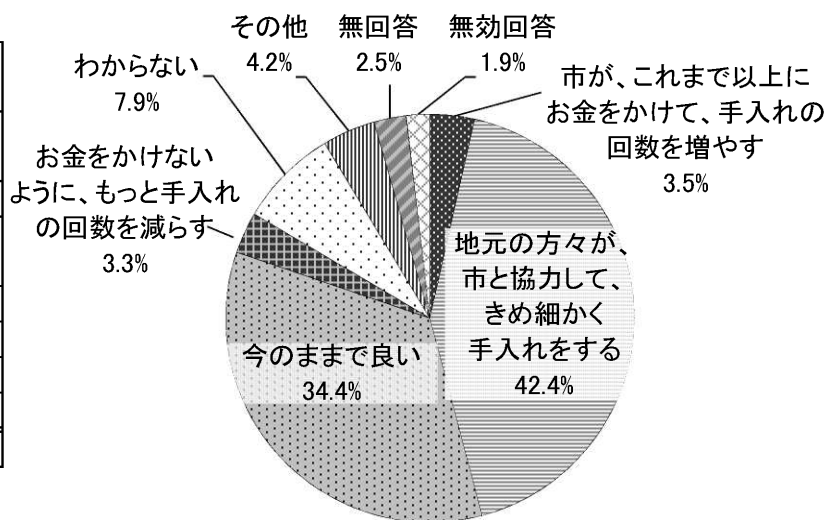
スキーやソリすべりなどの遊び	237	77.7%
遊具遊びや広場での雪中サッカーなどの遊び	38	12.5%
スノーキャンドルやかまくらづくり	21	6.9%
環境学習や自然観察会	13	4.3%
クリスマス会や雪中運動会などのお祭り	29	9.5%
その他	49	16.1%
無回答	6	2.0%
回答者数	305	100.0%



(5) あなたは、身近な公園の清掃や草刈などの手入れを、今後どのようにしていくことが良いと思いますか。

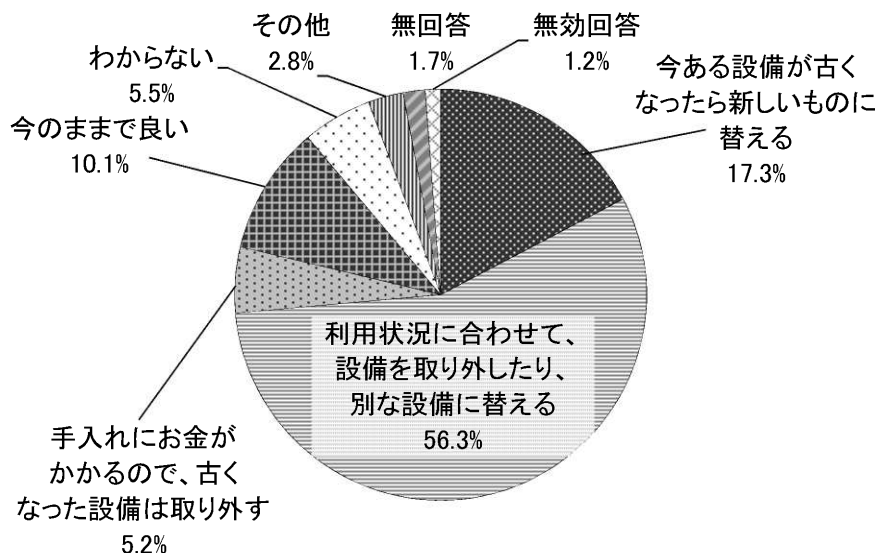
(人) (割合)

市が、これまで以上にお金をかけて、手入れの回数を増やす	47	3.5%
地元の方々が、市と協力して、きめ細かく手入れをする	566	42.4%
今のままで良い	459	34.4%
お金をかけないように、もっと手入れの回数を減らす	44	3.3%
わからない	105	7.9%
その他	56	4.2%
無回答	34	2.5%
無効回答	25	1.9%
合計	1,336	100.0%



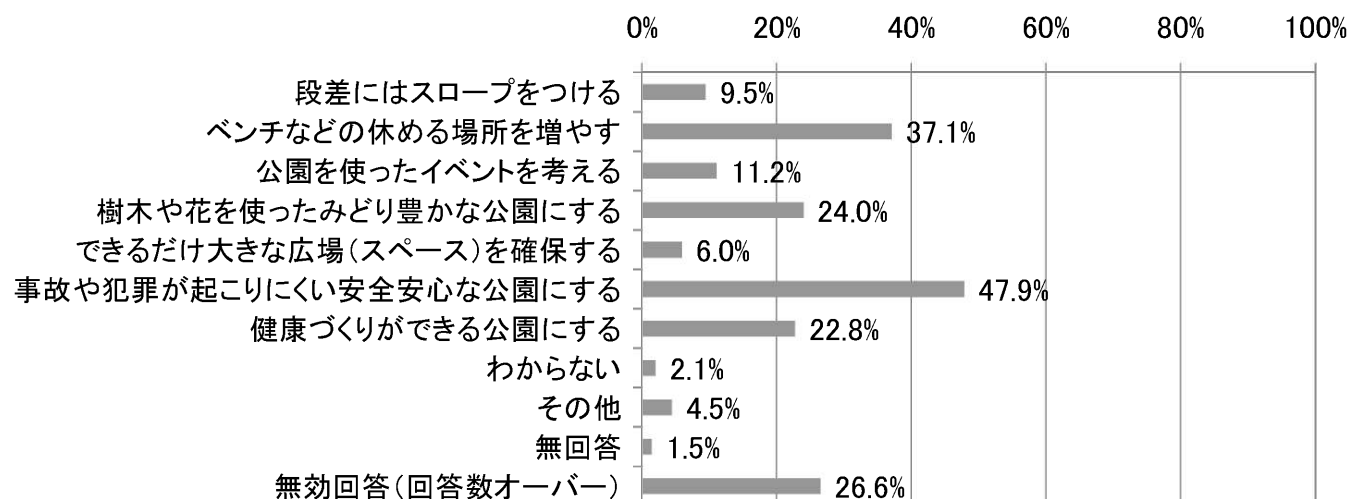
(6) あなたは、身近な公園の遊具やベンチなどの設備を今後どうしていくことが良いと思いますか。

	(人)	(割合)
今ある設備が古くなったら新しいものに替える	231	17.3%
利用状況に合わせて、設備を取り外したり、別な設備に替える	752	56.3%
手入れにお金がかかるので、古くなった設備は取り外す	69	5.2%
今のままで良い	135	10.1%
わからない	73	5.5%
その他	37	2.8%
無回答	23	1.7%
無効回答	16	1.2%
合計	1,336	100.0%



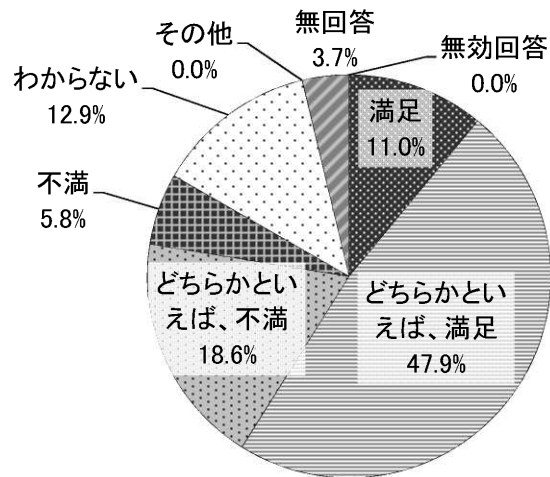
(7) あなたは、身近な公園を、子どもからお年寄りまで、誰もが楽しめる場所にするためには、どのようなことが大切だと思いますか。(2つまで回答)

	(回答数)	(割合)
段差にはスロープをつける	127	9.5%
ベンチなどの休める場所を増やす	496	37.1%
公園を使ったイベントを考える	149	11.2%
樹木や花を使ったみどり豊かな公園にする	321	24.0%
できるだけ大きな広場(スペース)を確保する	80	6.0%
事故や犯罪が起こりにくい安全安心な公園にする	640	47.9%
健康づくりができる公園にする	304	22.8%
わからない	28	2.1%
その他	60	4.5%
無回答	20	1.5%
無効回答(回答数オーバー)	355	26.6%
回答者数	1,336	100.0%



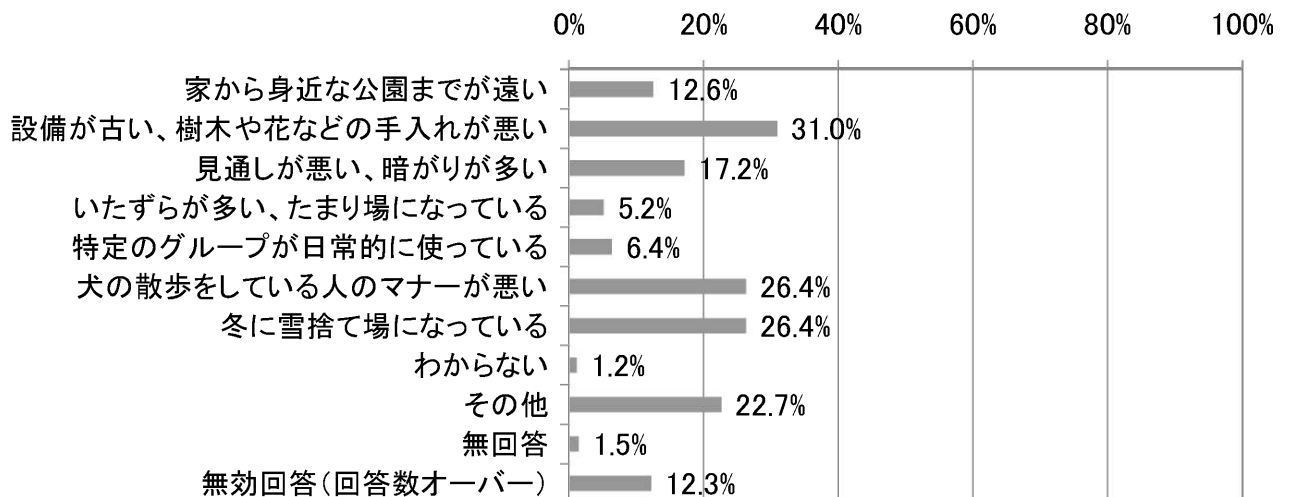
(8) 身近な公園に対して、総合的に満足していますか。

	(人)	(割合)
満足	147	11.0%
どちらかといえば、満足	640	47.9%
どちらかといえば、不満	249	18.6%
不満	77	5.8%
わからない	173	12.9%
その他	0	0.0%
無回答	50	3.7%
無効回答	0	0.0%
合計	1,336	100.0%



(9) 上の(8)の項目で「3 どちらかといえば、不満」「4 不満」を選んだ方にお聞きします。不満の理由はどんなことですか。特に不満だと思う理由を2つまで○をつけてください。(2つまで回答)

	(回答数)	(割合)
家から身近な公園までが遠い	41	12.6%
設備が古い、樹木や花などの手入れが悪い	101	31.0%
見通しが悪い、暗がりが多い	56	17.2%
いたずらが多い、たまり場になっている	17	5.2%
特定のグループが日常的に使っている	21	6.4%
犬の散歩をしている人のマナーが悪い	86	26.4%
冬に雪捨て場になっている	86	26.4%
わからない	4	1.2%
その他	74	22.7%
無回答	5	1.5%
無効回答(回答数オーバー)	40	12.3%
回答者数	326	100.0%

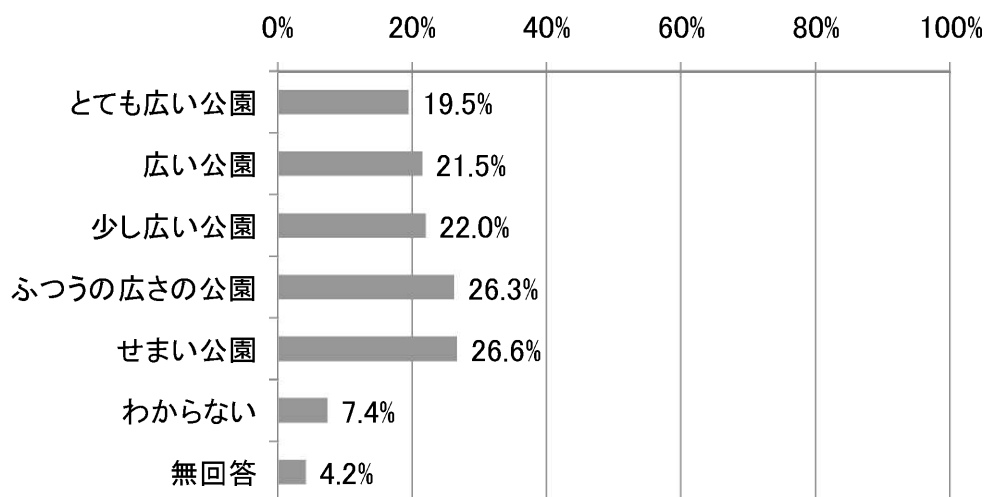


質問2-3 あなたが行く身近な公園は、どの程度の広さの公園ですか。(複数回答)

(回答数) (割合)

とても広い公園	260	19.5%
広い公園	287	21.5%
少し広い公園	294	22.0%
ふつうの広さの公園	351	26.3%
せまい公園	356	26.6%
わからない	99	7.4%
無回答	56	4.2%
回答者数	1,336	100.0%

- * とても広い公園…中島公園くらいのおよそ50,000㎡以上の公園)
- * 広い公園…小・中学校の敷地くらいのおよそ10,000～50,000㎡の公園
- * 少し広い公園…小中学校のグラウンドくらいのおよそ5,000～10,000㎡の公園
- * ふつうの広さの公園…体育館くらいのおよそ1,000～5,000㎡の公園
- * せまい公園…戸建住宅1～4軒分の敷地くらいのおよそ1,000㎡以下の公園

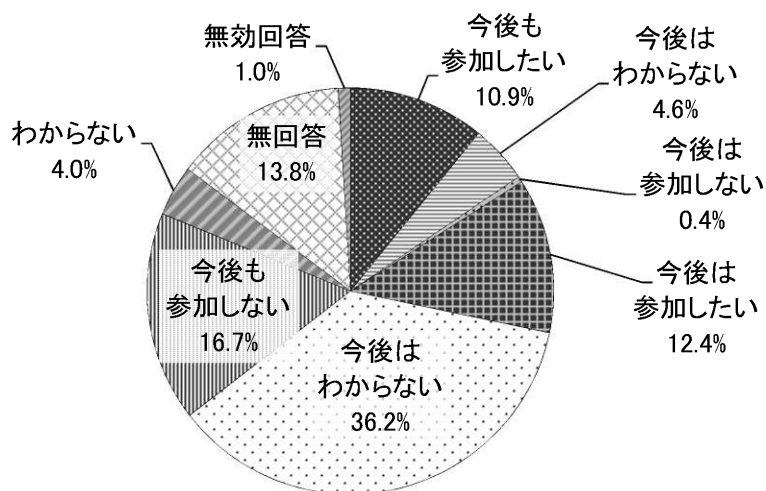


■テーマ3 みどりとのふれあいについて

質問3-1 あなたは、この1年間に、市内の公園などでのみどりづくりやイベント(遊び会、自然観察会、学習会、交流会など)に参加したことがありますか。

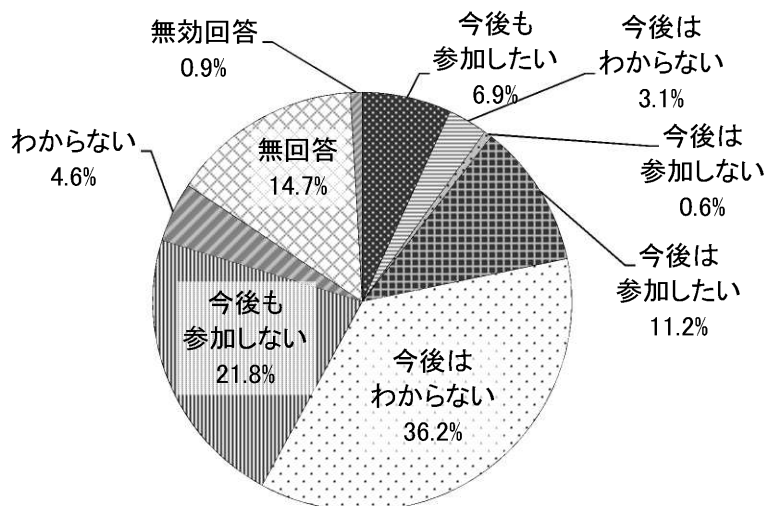
(1) 知り合いや仲間と一緒に、公園や河川敷、道路などで、花植えや清掃などに参加した

		(人) (割合)	
参加した	今後も参加したい	145	10.9%
	今後はわからない	62	4.6%
	今後は参加しない	6	0.4%
参加していない	今後は参加したい	165	12.4%
	今後はわからない	484	36.2%
	今後も参加しない	223	16.7%
	わからない	54	4.0%
	無回答	184	13.8%
	無効回答	13	1.0%
合計		1,336	100.0%



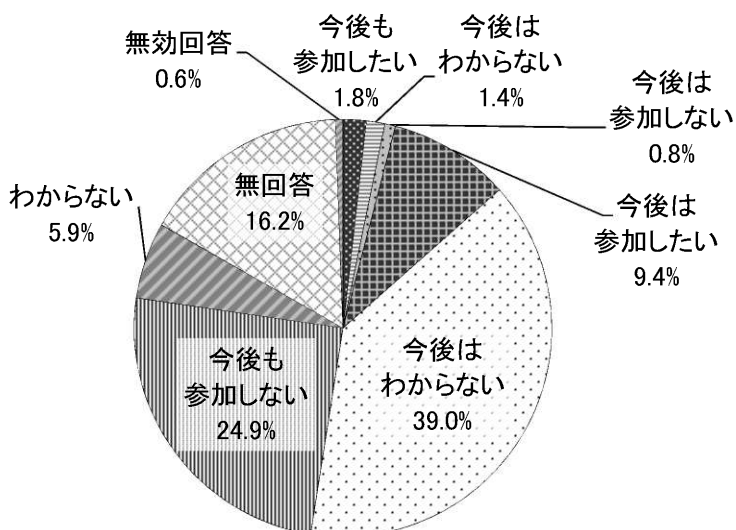
(2) 市内の公園や近郊の森で開催された遊び会、学習会、観察会、交流会などに参加した

		(人) (割合)	
参加した	今後も参加したい	92	6.9%
	今後はわからない	41	3.1%
	今後は参加しない	8	0.6%
参加していない	今後は参加したい	149	11.2%
	今後はわからない	484	36.2%
	今後も参加しない	291	21.8%
	わからない	62	4.6%
	無回答	197	14.7%
	無効回答	12	0.9%
合計		1,336	100.0%



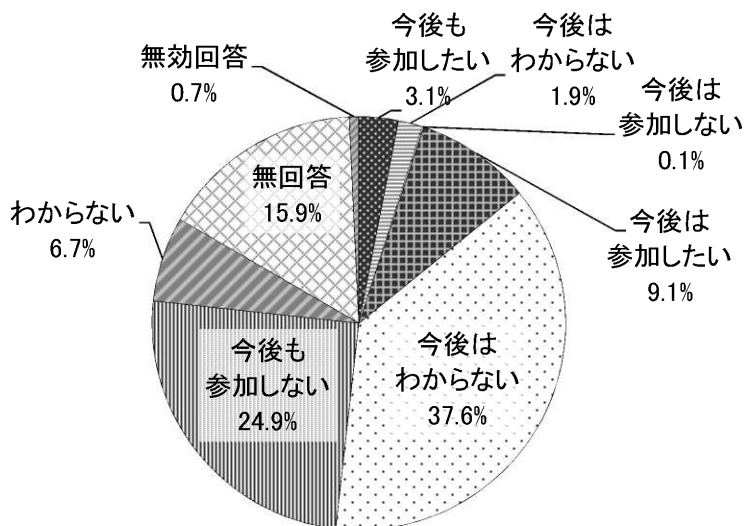
(3) 市内近郊の森で、維持管理や植樹などの保全活動に参加した

		(人) (割合)	
参加した	今後も参加したい	24	1.8%
	今後はわからない	19	1.4%
	今後は参加しない	11	0.8%
参加していない	今後は参加したい	126	9.4%
	今後はわからない	521	39.0%
	今後も参加しない	332	24.9%
	わからない	79	5.9%
	無回答	216	16.2%
	無効回答	8	0.6%
合計		1,336	100.0%



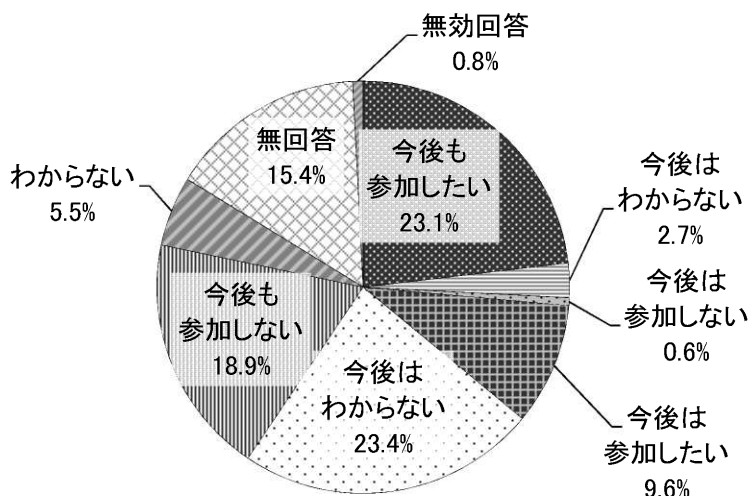
(4) みどりや花づくり、保全活動などのみどりにかかわるイベントや取り組みの企画・運営に参加した

		(人) (割合)	
参加した	今後も参加したい	41	3.1%
	今後はわからない	25	1.9%
	今後は参加しない	2	0.1%
参加していない	今後は参加したい	121	9.1%
	今後はわからない	503	37.6%
	今後も参加しない	333	24.9%
	わからない	89	6.7%
	無回答	212	15.9%
	無効回答	10	0.7%
	合計	1,336	100.0%



(5) 個人での、庭づくりや菜園づくり(営農を除く)を行った

		(人) (割合)	
参加した	今後も参加したい	309	23.1%
	今後はわからない	36	2.7%
	今後は参加しない	8	0.6%
参加していない	今後は参加したい	128	9.6%
	今後はわからない	313	23.4%
	今後も参加しない	252	18.9%
	わからない	73	5.5%
	無回答	206	15.4%
	無効回答	11	0.8%
合計	1,336	100.0%	



質問3-2 あなたは、公園などでのみどりづくりやイベント(遊び会、自然観察会、学習会、交流会など)に、どのようなことを期待しますか。特に期待することを2つまで○をつけてください。(2つまで回答)

(回答数) (割合)

暮らしの楽しみが広がる	313	23.4%
人と人との交流ができる	406	30.4%
自然やみどりを知る	355	26.6%
健康づくりになる	357	26.7%
環境学習、社会体験の場になる	134	10.0%
生涯学習として取り組める	32	2.4%
みどりのまちづくりに貢献できる	215	16.1%
余暇を楽しめる	313	23.4%
わからない	76	5.7%
その他	34	2.5%
無回答	55	4.1%
無効回答(回答数オーバー)	194	14.5%
回答者数	1,336	100.0%

