

3日目

日付	4月10日
曜日	げつ
行事	身体計測 交通安全指導③
提出物	・健康調査票 ・運動器検診問診票
登校	
朝の活動	
1 8:50~ 9:35	ぎょうじ しんたいけいそく
2 9:40~ 10:25	せいかつ せいかつかが はじまるよ 《といれたんけん》
プレイトイ	
3 10:50~ 11:35	がっかつ かえるときの やくそく
4 11:40~ 12:25	引き取り下校
ランチタイム フレンドタイム	
5 13:20~ 14:05	
下校じこく	11:40
もちもの	どうぐばこ □クーピー□クレヨン □スティックのり(固形) □さんすうブロック □とびなわ

入学当初は提出物がいっぱい！どうしたらスムーズ？


<白楊幼稚園では…>

- ・提出物は、自分で先生に渡すよう声を掛ける、何を入れるか見て分かるようなかごを用意するなどしています。
- ・持ち帰るお便りは、自分でかばんにしまいます。発送に応じて、氏名印を押して渡すことも有効です。
- ・忘れたときには「こうすれば大丈夫」ということを伝えることで、本人も周りの子も安心感をもてる生活になっていけると良いですね。

トイレの心配
～初めての和式・トイレの失敗・トイレで遊んでしまう～

<白楊幼稚園では…>

- ・洋式トイレがほとんどなので和式トイレを使う経験がない子が多いです。洋式が少ない場所に出掛けたときは、混むので早目に行っておくよう促したりします。
- ・幼稚園でも、トイレで待つ時間が長くなると遊びがちです。その都度、また場合によっては学級全体で話し、どうすると良いのか、どうしてなのかを一緒に考えます。




男女共用の幼児用トイレ


整理整頓・掃除は自分でできるかな？

<白楊幼稚園では…>

- ・個人の物は…名前がついたロッカーにリュックやジャンパーを掛ける、引き出しに着替えを入れる、お道具箱にはハサミやクレヨンを入れるなど、どこに何を入れるのかを明確にしています。自分の物を自分で始末できるよう、名前や目印のシールを貼っています。個人のお道具箱には、制作物など作って取っておきたいものも入れるので、あふれ出す子もいます。いらないものは整理したり、持ち帰ったりして整頓できるように時折言葉掛けしたり、一緒に片付けたりします。
- ・共用の物は…遊びに使う素材や道具は、置場を決めています。遊びで必要なものは自由に使い、終わったら戻します。
- ・日常的に、水をこぼしたら雑巾で拭く、食事前にテーブルを拭くなどもしています。長期休業に入る前には皆で大掃除(床の雑巾がけ、棚の拭き掃除など)をして、自分たちの物を自分たちできれいにすることで気持ち良く過ごせるように指導しています。



園児個人用のお道具箱



何を置くのかシールで表示

4 日 目

4月11日
か
教育相談 日程希望調査票
せいかつ
せいかつかが はじまるよ 《じこしょうかい》
ずこう
すきな かたちや いろ なあに
せいかつ
せいかつかが はじまるよ 《がっこうのいちにち》
引き取り下校
11:40

自己紹介 45分で30人～話せるかな？聞けるかな？

<白楊幼稚園では…>

- ・「楽しかった遊び」などを一人ずつ、または仲間で発表するなど、いろいろな機会に友達に伝える、話を聞くという時間をつくっています。緊張する子も、皆で輪になったり、無理せず先生が代弁したりするなど個別に配慮することで、徐々に楽しさを感じていきます。
- ・話を聞く時間は、発達に合わせて少しずつ集中時間が長くなっていきます。興味があると持続時間が長いですが、1回の時間は15～20分程度など時間や人数を区切って、という方法がよいと思います。絵などを使う方が、話すのが苦手な子には発表しやすい子もいると思います。聞く方も、視覚的なものがある方が、興味をもちやすいですね。



友達の発表を聞く

5 日 目

4月12日
すい
交通安全教室
しよしゃ
じを かこう
ぎょうじ
こうつうあんぜん きょうじつ
せいかつ
わくわくどきどき しょうがっこう 《としよかんたんけん》
がっかつ
きゅうしょくの じゅんびをしよう
方面別下校
13:00ころ
きゅうしょくぶくろ
<input type="checkbox"/> ランチマット
<input type="checkbox"/> エプロンまたはスマック
<input type="checkbox"/> きゅうしょくぼうしまたは さんかくきん

字を書こう～園ではどんな経験をしているの？

<白楊幼稚園では…>

・「1年生になったら勉強をがんばりたい!」と勉強を楽しみにしていて、自分の筆箱、ノートを早く使ってみたいようです。文字については一斉に指導はしませんが、遊びや生活の中でたくさん文字に触れています。掲示物などは平仮名に絵を添えて分かりやすく知らせます。また「〇〇やさんって書きたい!」「お手紙を書きたい。」など必要感をもったときに、五十音表を見たり、教師が手を添えて一緒に書いたりします。そのような生活の中で文字に興味をもち、読んだり書いたりするようになっていきます。



お店の看板を書きたい!

警察署の交通安全教室 ～45分床に座って聞くのは大変～

<白楊幼稚園では…>

- ・この時期なら、必要な事柄を短時間で指導すると効果的かもしれません。
- ・園でも、視覚的教材を使ったり、散歩の機会に横断歩道の渡り方などの交通安全を指導したりしています。子どもは、具体的な場面での指導が実感をもちやすいです。
- ・ある程度の時間がかかる集会では、椅子に座ります。隣の子と少し間隔を取る、気になる子同士が前後左右にならないようにするなどして配慮することで、落ち着いて参加しやすくなります。

給食準備 配膳はどうする? ～何でもやってみたい!意欲あふれる1年生～

<白楊幼稚園では…>

- ・白楊幼稚園はお弁当なのですが…配膳は1年生なりにできることがありそう、という印象です。扱いやすい物から取り組ませて、「ミッションクリア!さすが1年生!」と認めてもらえると、張り切って、そして1年生なりに慎重に取り組むように思います。また、自分でやりたい子から始めると、周りの子に「やってみたい」と広がることも…。
- ・ちなみに、幼稚園では調理で包丁を使います。もちろん教師がついて行いますが、皆、慎重に扱い、友達の様子を見ながら順番を待って取り組んでいます。

6 日 目

4月13日
もく
視力検査
ぎょうじ
しりよくけんさ
こくご
いいてんき
さんすう
なかよしあつまれ
ずこう
おひさまにこにこ
がっかつ
きゅうしょくの じゅんびをしよう
方面別下校
13:00ころ

図工「おひさまにこにこ」

～描けないと困る子もいるけれど、どんな提示をするとよい？～

<白楊幼稚園では…>

- ・幼稚園でも、遠足や運動会の絵などテーマ(条件)のある描画をします。「おひさまにこにこ」でもきっと同じだと思うのですが、「おひさまって？」などイメージが膨らむような話を子どもたちとたくさんします。描き始められない子には、個別に言葉掛けしたり一緒に描いたりします。「どんなおひさまにする？このくらい？それともこのくらい？」と紙に指でなぞってイメージをもてるようにしたり、手を添えて一緒に描き始めたりすると、続きは自分で描ける子もいます。
- ・「笑っている顔が描けない」という思いを認めることもありかも…今思い描いているおひさまでいいよ、と認めてもらうことでも安心するかもしれません。緊張が強い子、失敗したくないと思っている子にとってはドキドキの入学当初だと思うので、どんなものでも描いたものを認めてもらったら自信になると思います！「学校でもできた！」「学校でも大丈夫だった！」という安心感を積み重ねられるスタートだといいなあとと思います。



絵を描こう

7日目

4月14日
きん
学習参観懇談 PTA総会 結核検診問診票配付
こくご
いいてんき
せいかつ
わくわくどきどき しょうがっこう 《ぐらうんとたんけん》
おんがく
はくようしょうの うた
こくご
えんぴつと なかよし
さんすう
なかよし あつまれ
14:10

参観日 算数「なかよしあつまれ」 ～保護者からは安心の声と心配の音が～

<白楊幼稚園では…>

- ・いつもの様子が見られるとよいのだと思います!まだ入学間もなく、戸惑っている様子もあると思いますが、以後参観の度に成長を感じてもらえるとよいのではないかなと思います。
- ・ある程度慣れてくる時期でも「落ち着きがない」「座ってられない」「話を聞いていない」などの姿が続く場合は、保護者と一緒に考えて対応していくことになると思うので、実態を見てもらうことが必要な場合もあるかと思います(園の参観などでもそうです)。また、そのような場合には、ぜひその子の出身の幼稚園や保育園、認定こども園にご連絡いただくと、園での様子や対応をお話できるので、参考になることがあると思います。



担任の側に集まって
話を聞く

一人で下校できるかな？

<白楊幼稚園では…>

- ・園は必ず保護者の送り迎えなので、一人での登下校は小学校での新しいステップです。園では、自分の鞆は自分で持つこと(意外と親が持っけてしまいます)や、交通安全など子にも親にも伝えていきます。また年長では懇談会で、一人で登下校できるよう親子で練習するよう伝えていきます。