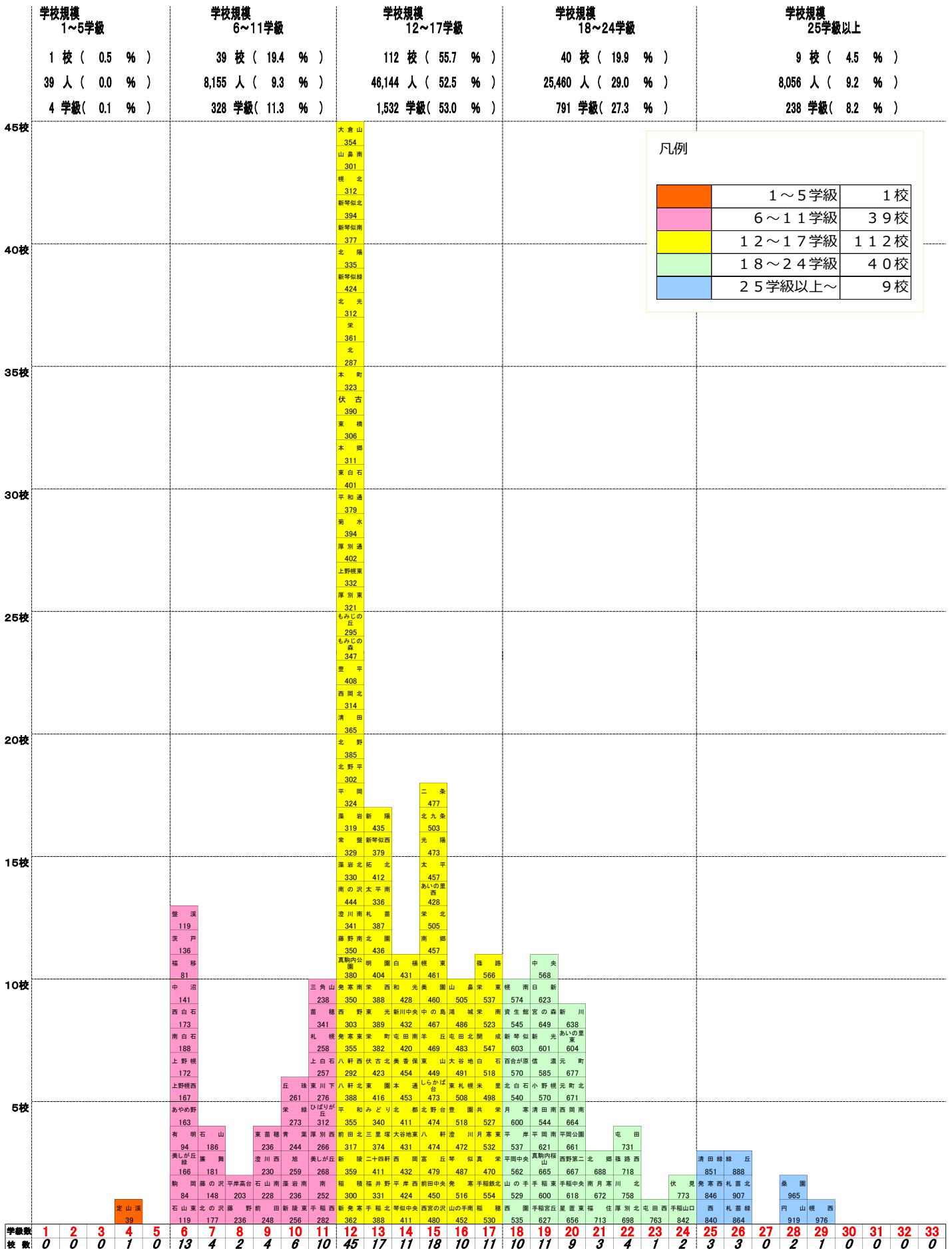


札幌市立小中学校適正配置審議会 (統計資料集(追加))

資料名	ページ
1 札幌市立小学校の規模別状況(平成29年度)	1
2 札幌市立中学校の規模別状況(平成29年度)	2
3 札幌市立小学校規模別配置図(平成29年度)	3
4 札幌市立中学校規模別配置図(平成29年度)	4

札幌市立小学校の規模別状況（平成29年度）

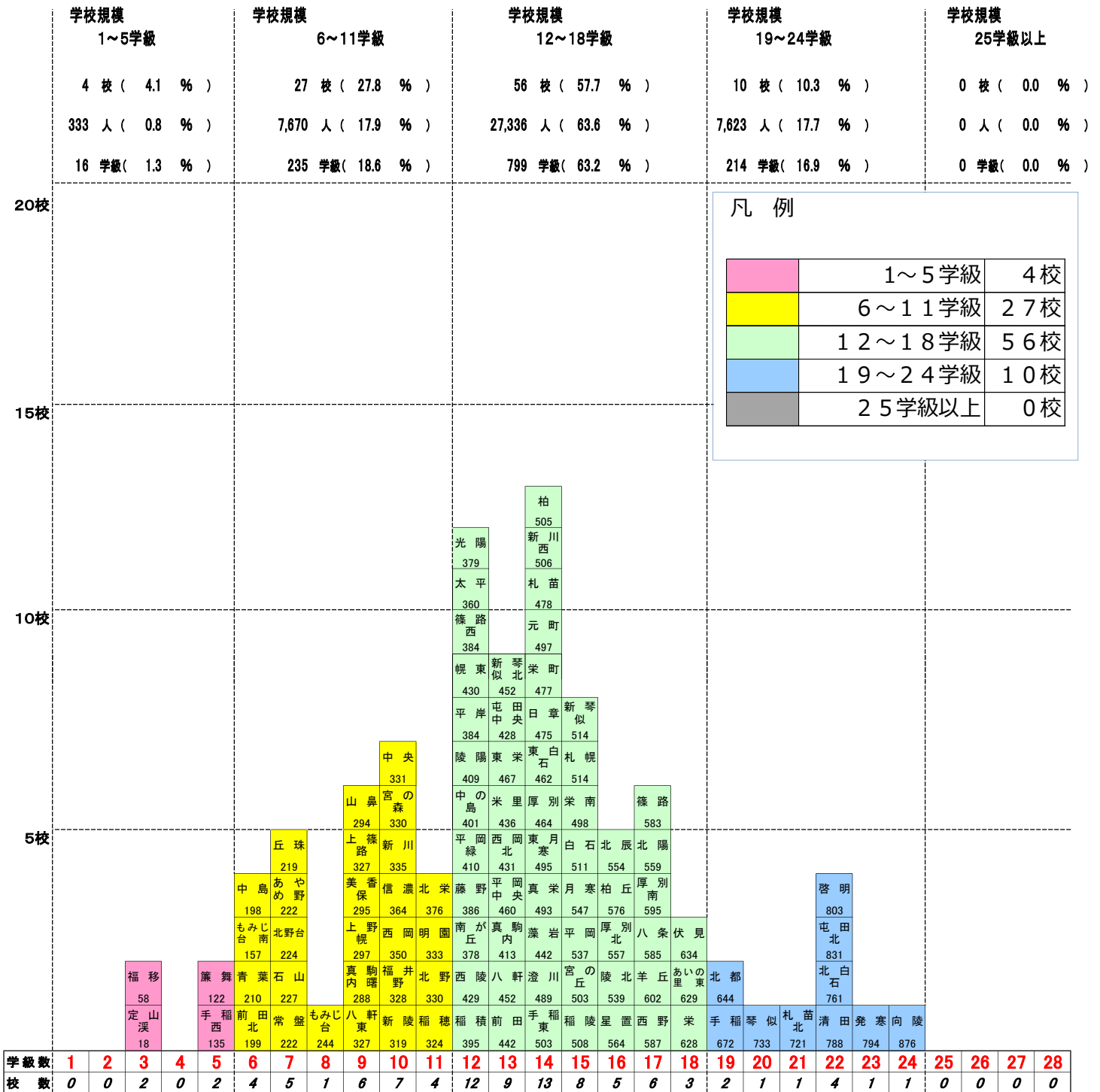


児童数 区別内訳
 中央 北 東 白石 厚別 豊平 清田 南 西 手稲
 9,474 13,875 11,758 8,468 5,669 9513 6,461 5,746 9,769 7,121

学校数 201 校 児童数 87,854 名

(注) 児童数、学級数は平成29年5月1日時点での数値(国立、私立、特別支援学級を除く)

札幌市立中学校の規模別状況（平成29年度）



(生徒数 区内別記)

中央	北	東	白石	厚別	豊平	清田	南	西	手稲
3,971	6,841	5,561	4,295	2,888	4,426	3,242	2,985	5,195	3,558

学校数 97 校 生徒数 42,962 名

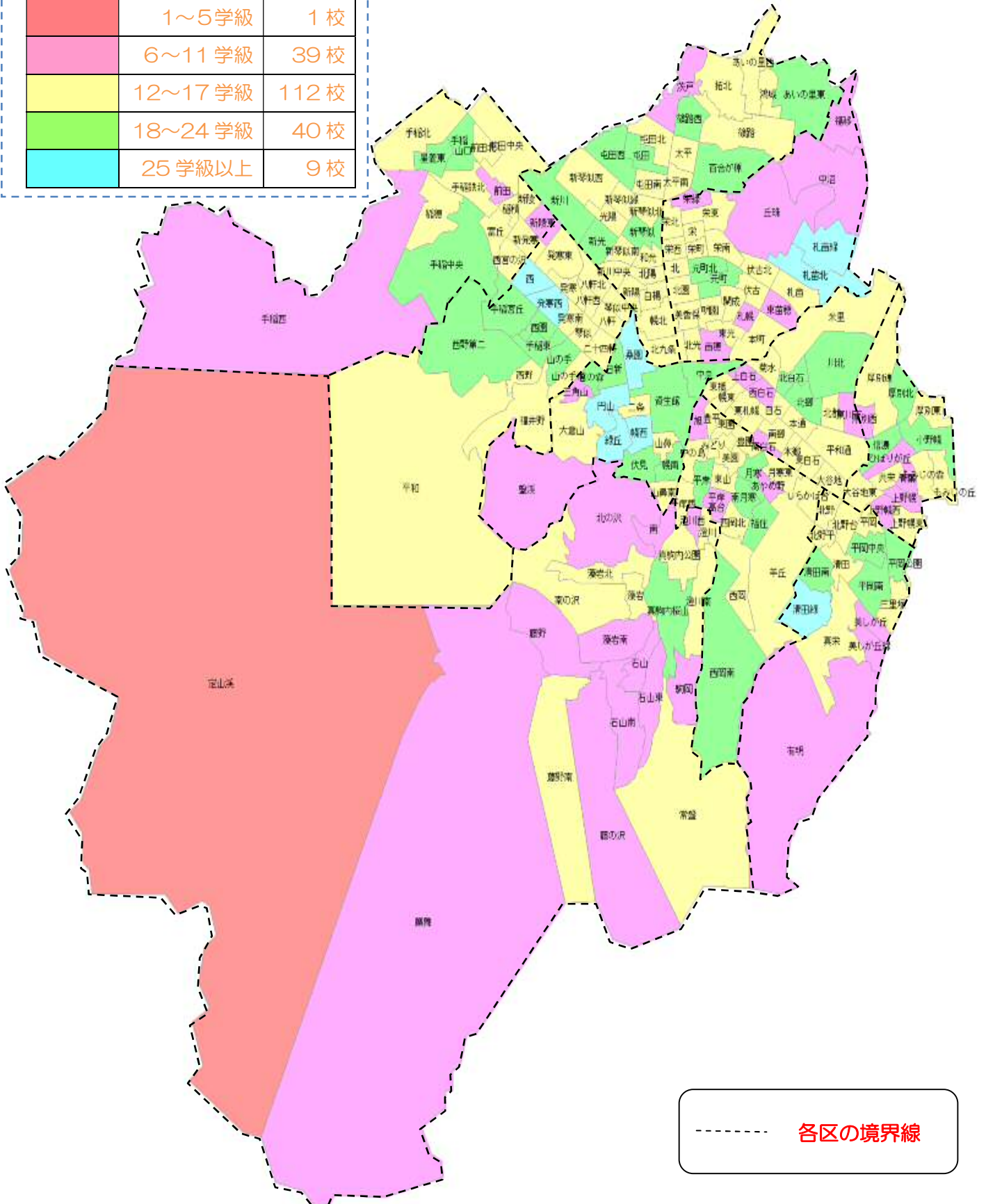
(注) 生徒数、学級数は平成29年5月1日時点での数値（国立、私立、特別支援学級を除く）

札幌市立小学校規模別配置図

平成 29 年度

学級数

	1～5学級	1校
	6～11学級	39校
	12～17学級	112校
	18～24学級	40校
	25学級以上	9校



札幌市立中学校規模別配置図

平成 29 年度

学級数

	1～2学級	0校
	3～5学級	4校
	6～11学級	27校
	12～18学級	56校
	19～24学級	10校
	25学級以上	0校

