



2020 年度
札幌市民ホール事業報告書及び収支決算書

令和 3 年 5 月 19 日

札幌市民ホール 指定管理者

札幌市東区北 42 条東 17 丁目
大和リース株式会社 札幌
支店長 渡邊 博康



1. 2020年度 札幌市民ホール事業報告書


- (1) 使用状況
- (2) 自主事業実施状況
- (3) 運営協議会実施状況
- (4) 利益還元内容

2. 2020年度 札幌市民ホール収支決算書

- (1) 総括表【様式1】
- (2) 収入【様式2】
- (3) 支出【様式3】



- (5) 支出の内訳（物件費）【様式5】



札幌市民ホール 使用状況 (令和2年4月度)

(単位：件、人、円)

使用区分	合計			平日			土日祝日		
	件数	参加者数	使用料	件数	参加者数	使用料	件数	参加者数	使用料
大ホール	0	0	0	0	0	0	0	0	0
会議室1	4	70	30,900	3	30	26,500	1	40	4,400
会議室2	5	130	17,500	3	70	10,100	2	60	7,400
会議室3	9	132	15,000	7	112	11,600	2	20	3,400
会議室4	9	105	14,700	8	98	13,000	1	7	1,700
会議室5	16	130	23,800	8	67	13,700	8	63	10,100
会議室6	15	138	24,700	12	100	17,000	3	38	7,700
物件使用料	0	0	12,810	0	0	0	0	0	0
延長料	0	0	0	0	0	0	0	0	0
取消	0	0	536,000	0	0	0	0	0	0
合計	58	705	675,410	41	477	91,900	17	228	34,700
午前	17	178	26,800	14	155	23,200	3	23	3,600
午後	21	302	44,600	11	136	21,000	10	166	23,600
夜間	17	195	28,700	13	156	21,200	4	39	7,500
全日	3	30	26,500	3	30	26,500	0	0	0
物件使用料			12,810			0			0
延長料			0			0			0
取消			536,000			0			0
合計	58	705	675,410	41	477	91,900	17	228	34,700
A	50	638	84,300	35	430	56,000	15	208	28,300
B	8	67	42,300	6	47	35,900	2	20	6,400
C	0	0	0	0	0	0	0	0	0
物件使用料			12,810			0			0
延長料			0			0			0
取消			536,000			0			0
合計	58	705	675,410	41	477	91,900	17	228	34,700
音楽	0	0	0	0	0	0	0	0	0
演劇	0	0	0	0	0	0	0	0	0
集会	11	136	18,500	6	72	9,100	5	64	9,400
講習会	15	227	53,300	10	132	41,700	5	95	11,600
舞踊	0	0	0	0	0	0	0	0	0
講演	0	0	0	0	0	0	0	0	0
研究会	20	210	28,300	16	174	22,300	4	36	6,000
その他	12	132	26,500	9	99	18,800	3	33	7,700
物件使用料			12,810			0			0
延長料			0			0			0
取消			536,000			0			0
合計	58	705	675,410	41	477	91,900	17	228	34,700
現金			675,410						
後納			0						
合計	0		675,410						

札幌市民ホール 使用状況 (令和2年5月度)

使用区分	合計				平日				土日祝日			
	件数	参加者数	使用料	件数	参加者数	使用料	件数	参加者数	使用料	件数	参加者数	使用料
	(単位：件、人、円)											
大ホール	0	0	0	0	0	0	0	0	0	0	0	0
会議室1	0	0	0	0	0	0	0	0	0	0	0	0
会議室2	0	0	0	0	0	0	0	0	0	0	0	0
会議室3	0	0	0	0	0	0	0	0	0	0	0	0
会議室4	0	0	0	0	0	0	0	0	0	0	0	0
会議室5	0	0	0	0	0	0	0	0	0	0	0	0
会議室6	0	0	0	0	0	0	0	0	0	0	0	0
物件使用料	0	0	0	0	0	0	0	0	0	0	0	0
延長料	0	0	0	0	0	0	0	0	0	0	0	0
取消	0	0	0	0	0	0	0	0	0	0	0	0
合計	0	0	0	0	0	0	0	0	0	0	0	0
午前	0	0	0	0	0	0	0	0	0	0	0	0
午後	0	0	0	0	0	0	0	0	0	0	0	0
夜間	0	0	0	0	0	0	0	0	0	0	0	0
全日	0	0	0	0	0	0	0	0	0	0	0	0
物件使用料	0	0	0	0	0	0	0	0	0	0	0	0
延長料	0	0	0	0	0	0	0	0	0	0	0	0
取消	0	0	0	0	0	0	0	0	0	0	0	0
合計	0	0	0	0	0	0	0	0	0	0	0	0
A	0	0	0	0	0	0	0	0	0	0	0	0
B	0	0	0	0	0	0	0	0	0	0	0	0
C	0	0	0	0	0	0	0	0	0	0	0	0
物件使用料	0	0	0	0	0	0	0	0	0	0	0	0
延長料	0	0	0	0	0	0	0	0	0	0	0	0
取消	0	0	0	0	0	0	0	0	0	0	0	0
合計	0	0	0	0	0	0	0	0	0	0	0	0
音楽	0	0	0	0	0	0	0	0	0	0	0	0
演劇	0	0	0	0	0	0	0	0	0	0	0	0
集会	0	0	0	0	0	0	0	0	0	0	0	0
講習会	0	0	0	0	0	0	0	0	0	0	0	0
舞踊	0	0	0	0	0	0	0	0	0	0	0	0
講演	0	0	0	0	0	0	0	0	0	0	0	0
研究会	0	0	0	0	0	0	0	0	0	0	0	0
その他	0	0	0	0	0	0	0	0	0	0	0	0
物件使用料	0	0	0	0	0	0	0	0	0	0	0	0
延長料	0	0	0	0	0	0	0	0	0	0	0	0
取消	0	0	0	0	0	0	0	0	0	0	0	0
合計	0	0	0	0	0	0	0	0	0	0	0	0
現金	0	0	0	0	0	0	0	0	0	0	0	0
後納	0	0	0	0	0	0	0	0	0	0	0	0
合計	0	0	0	0	0	0	0	0	0	0	0	0

札幌市民ホール 使用状況（令和2年6月度）

使用区分	合 計			平 日			土日祝日		
	件数	参加者数	使用料	件数	参加者数	使用料	件数	参加者数	使用料
大ホール	2	430	349,900	2	430	349,900	0	0	0
会議室1	22	492	127,400	13	240	62,000	9	252	65,400
会議室2	36	792	163,800	24	480	109,500	12	312	54,300
会議室3	32	318	59,300	19	198	33,000	13	120	26,300
会議室4	28	224	59,700	18	160	32,800	10	64	26,900
会議室5	47	281	73,400	34	196	46,500	13	85	26,900
会議室6	40	281	53,400	30	200	40,700	10	81	12,700
物件使用料	0	0	146,280	0	0	0	0	0	0
延長料	0	0	0	0	0	0	0	0	0
取消	0	0	0	0	0	0	0	0	0
合 計	207	2,818	1,033,180	140	1,904	674,400	67	914	212,500
午前	69	735	137,400	53	532	105,900	16	203	31,500
午後	69	923	252,700	46	546	191,300	23	377	61,400
夜間	39	932	375,500	29	717	343,700	10	215	31,800
全日	30	228	121,300	12	109	33,500	18	119	87,800
物件使用料			146,280			0			0
延長料			0			0			0
取消			0			0			0
合 計	207	2,818	1,033,180	140	1,904	674,400	67	914	212,500
A	170	1,934	392,800	125	1,239	298,800	45	695	94,000
B	34	472	199,100	14	255	89,300	20	207	109,800
C	3	412	295,000	1	400	286,300	2	12	8,700
物件使用料			146,280			0			0
延長料			0			0			0
取消			0			0			0
合 計	207	2,818	1,033,180	140	1,904	674,400	67	914	212,500
音楽	0	0	0	0	0	0	0	0	0
演劇	0	0	0	0	0	0	0	0	0
集会	27	374	83,600	18	227	45,800	9	147	37,800
講習会	64	760	200,700	39	478	99,400	25	282	101,300
舞踊	0	0	0	0	0	0	0	0	0
講演	0	0	0	0	0	0	0	0	0
研究会	49	430	76,300	37	323	58,700	12	107	17,600
その他	67	1,254	526,300	46	876	470,500	21	378	55,800
物件使用料			146,280			0			0
延長料			0			0			0
取消			0			0			0
合 計	207	2,818	1,033,180	140	1,904	674,400	67	914	212,500
現金			985,230						
後納			47,950						
合 計	0		1,033,180						

札幌市民ホール 使用状況（令和2年7月度）

使用区分	合 計				平 日				土日祝日			
	件数	参加者数	使用料	件数	参加者数	使用料	件数	参加者数	使用料	件数	参加者数	使用料
	(単位：件、人、円)											
大ホール	11	1,050	889,900	11	1,050	889,900	0	0	0	0	0	0
会議室1	49	960	238,300	33	611	152,700	16	349	85,600	16	349	85,600
会議室2	52	990	243,900	36	677	167,500	16	313	76,400	16	313	76,400
会議室3	40	321	62,000	29	212	44,900	11	109	17,100	11	109	17,100
会議室4	49	362	91,600	36	256	71,700	13	106	19,900	13	106	19,900
会議室5	66	405	93,700	46	280	62,700	20	125	31,000	20	125	31,000
会議室6	61	393	77,300	48	324	61,400	13	69	15,900	13	69	15,900
物件使用料	0	0	696,300	0	0	0	0	0	0	0	0	0
延長料	0	0	0	0	0	0	0	0	0	0	0	0
取消	0	0	31,600	0	0	0	0	0	0	0	0	0
合 計	328	4,481	2,424,600	239	3,410	1,450,800	89	1,071	245,900	89	1,071	245,900
午前	89	990	199,000	66	699	146,900	23	291	52,100	23	291	52,100
午後	107	1,410	376,000	71	858	261,800	36	552	114,200	36	552	114,200
夜間	57	648	415,200	48	544	396,500	9	104	18,700	9	104	18,700
全日	75	1,433	706,500	54	1,309	645,600	21	124	60,900	21	124	60,900
物件使用料			696,300			0			0			0
延長料			0			0			0			0
取消			31,600			0			0			0
合 計	328	4,481	2,424,600	239	3,410	1,450,800	89	1,071	245,900	89	1,071	245,900
A	293	3,970	1,181,700	214	3,074	1,017,600	79	896	164,100	79	896	164,100
B	32	498	220,000	24	331	146,900	8	167	73,100	8	167	73,100
C	3	13	295,000	1	5	286,300	2	8	8,700	2	8	8,700
物件使用料			696,300			0			0			0
延長料			0			0			0			0
取消			31,600			0			0			0
合 計	328	4,481	2,424,600	239	3,410	1,450,800	89	1,071	245,900	89	1,071	245,900
音楽	0	0	0	0	0	0	0	0	0	0	0	0
演劇	6	890	360,000	6	890	360,000	0	0	0	0	0	0
集会	24	368	69,100	19	289	58,400	5	79	10,700	5	79	10,700
講習会	117	1,145	471,900	67	677	341,600	50	468	130,300	50	468	130,300
舞踊	2	60	17,200	0	0	0	2	60	17,200	2	60	17,200
講演	1	30	4,400	0	0	0	1	30	4,400	1	30	4,400
研究会	74	750	119,700	52	448	74,500	22	302	45,200	22	302	45,200
その他	104	1,238	654,400	95	1,106	616,300	9	132	38,100	9	132	38,100
物件使用料			696,300			0			0			0
延長料			0			0			0			0
取消			31,600			0			0			0
合 計	328	4,481	2,424,600	239	3,410	1,450,800	89	1,071	245,900	89	1,071	245,900
現金			2,402,900			21,700						
後納			21,700									
合 計	0		2,424,600									

札幌市民ホール 使用状況 (令和2年8月度)

(単位：件、人、円)

使用区分	合 計				平 日		土 日 祝 日		使用料
	件 数	参加者数	使用料	件 数	参加者数	使用料	件 数	参加者数	
大ホール	28	5,650	3,045,500	12	1,690	1,146,100	16	3,960	1,900,400
会議室1	40	815	232,200	25	478	137,700	15	337	94,500
会議室2	40	744	202,200	25	521	126,500	15	223	75,700
会議室3	29	240	53,700	21	156	36,100	8	84	17,600
会議室4	36	324	73,300	26	226	52,600	10	98	20,700
会議室5	59	386	85,200	43	280	60,000	16	106	26,200
会議室6	58	381	90,100	45	300	70,500	13	81	19,600
物件使用料	0	0	1,460,790	0	0	0	0	0	0
延長料			0						
取消	0	0	392,200	0	0	0	0	0	0
合 計	290	8,540	5,637,190	197	3,651	1,629,500	93	4,889	2,154,700
午前	94	1,211	581,400	63	647	186,200	31	564	395,200
午後	116	3,041	1,055,000	75	1,008	363,600	41	2,033	691,400
夜間	59	3,578	1,492,100	47	1,881	689,000	12	1,697	803,100
全日	21	710	655,700	12	115	390,700	9	595	265,000
物件使用料			1,460,790			0			0
延長料			0						
取消			392,200			0			0
合 計	290	8,540	5,637,190	197	3,651	1,629,500	93	4,889	2,154,700
A	237	4,344	1,955,200	165	1,921	880,600	72	2,423	1,074,600
B	45	525	289,100	30	330	176,300	15	195	112,800
C	8	3,671	1,539,900	2	1,400	572,600	6	2,271	967,300
物件使用料			1,460,790			0			0
延長料			0						
取消			392,200			0			0
合 計	290	8,540	5,637,190	197	3,651	1,629,500	93	4,889	2,154,700
音楽	4	450	271,600	1	100	31,800	3	350	239,800
演劇	17	3,630	1,878,900	6	100	360,000	11	3,530	1,518,900
集会	23	329	63,900	13	191	38,900	10	138	25,000
講習会	91	961	271,100	65	667	165,100	26	294	106,000
舞踊	2	80	141,700	0	0	0	2	80	141,700
講演	3	23	4,400	0	0	0	3	23	4,400
研究会	76	747	128,800	51	458	81,100	25	289	47,700
その他	74	2,320	1,023,800	61	2,135	952,600	13	185	71,200
物件使用料			1,460,790			0			0
延長料			0						
取消			392,200			0			0
合 計	290	8,540	5,637,190	197	3,651	1,629,500	93	4,889	2,154,700
現金			5,637,190						
後納			0						
合 計	0		5,637,190						

札幌市民ホール 使用状況 (令和2年9月度)

(単位：件、人、円)

使用区分	合計				平日				土日祝日			
	件数	参加者数	使用料	件数	参加者数	使用料	件数	参加者数	使用料	件数	参加者数	使用料
大ホール	16	2,880	1,557,900	5	850	504,300	11	2,030	1,153,600			
会議室1	59	1,443	287,800	41	1,077	205,700	18	366	82,100			
会議室2	54	1,084	202,400	37	770	146,200	17	314	56,200			
会議室3	38	310	68,500	23	213	36,400	15	97	32,100			
会議室4	49	346	96,700	34	248	74,100	15	98	22,600			
会議室5	70	470	97,700	51	351	68,100	19	119	29,600			
会議室6	61	438	87,300	44	336	58,700	17	102	28,600			
物件使用料	0	0	972,780	0	0	0	0	0	0			
延長料			0									
取消	0	0	829,100	0	0	0	0	0	0			
合計	347	6,971	4,300,180	235	3,845	1,093,500	112	3,126	1,404,800			
午前	105	1,546	402,500	79	1,060	214,200	26	486	188,300			
午後	116	3,089	857,100	79	1,908	489,600	37	1,181	367,500			
夜間	63	1,060	828,600	53	677	279,900	10	383	548,700			
全日	63	1,276	410,100	24	200	109,800	39	1,076	300,300			
物件使用料			972,780			0			0			
延長料			0									
取消			829,100									
合計	347	6,971	4,300,180	235	3,845	1,093,500	112	3,126	1,404,800			
A	308	5,184	1,635,100	209	2,844	723,300	99	2,340	912,800			
B	32	1,020	614,900	24	242	143,100	8	778	471,800			
C	7	767	247,300	2	759	227,100	5	8	20,200			
物件使用料			972,780			0			0			
延長料			0									
取消			829,100									
合計	347	6,971	4,300,180	235	3,845	1,093,500	112	3,126	1,404,800			
音楽	6	1,600	574,900	3	850	358,900	3	750	216,000			
演劇	0	0	0	0	0	0	0	0	0			
集会	34	402	70,700	21	343	52,200	13	59	18,500			
講習会	114	1,506	319,100	81	1,121	226,100	33	385	93,000			
舞踊	26	1,526	972,000	0	0	0	26	1,526	972,000			
講演	9	106	166,600	6	50	159,700	3	56	6,900			
研究会	82	739	128,800	69	597	104,400	13	142	24,400			
その他	76	1,092	266,200	55	884	192,200	21	208	74,000			
物件使用料			972,780			0			0			
延長料			0									
取消			829,100									
合計	347	6,971	4,300,180	235	3,845	1,093,500	112	3,126	1,404,800			
現金			4,243,330									
後納			56,850									
合計	0	0	4,300,180									

札幌市民ホール 使用状況 (令和2年10月度)

使用区分	合 計			平 日			土日祝日		
	件数	参加者数	使用料	件数	参加者数	使用料	件数	参加者数	使用料
大ホール	21	6,269	2,355,700	11	4,509	1,340,400	10	1,760	1,015,300
会議室1	64	1,905	406,900	45	1,401	286,800	19	504	120,100
会議室2	61	1,683	271,900	46	1,318	210,700	15	365	61,200
会議室3	50	568	86,400	37	410	58,100	13	158	28,300
会議室4	47	458	91,500	34	326	66,400	13	132	25,100
会議室5	68	500	97,500	50	364	74,900	18	136	22,600
会議室6	66	438	111,500	45	319	58,700	21	119	52,800
物件使用料	0	0	1,091,240	0	0	0	0	0	0
延長料	0	0	0	0	0	0	0	0	0
取消	0	0	205,300	0	0	0	0	0	0
合 計	377	11,821	4,717,940	268	8,647	2,096,000	109	3,174	1,325,400
午前	119	2,296	450,900	86	1,778	296,700	33	518	154,200
午後	148	3,881	931,100	102	3,104	702,900	46	777	228,200
夜間	74	4,479	1,437,400	68	3,667	980,500	6	812	456,900
全日	36	1,165	602,000	12	98	115,900	24	1,067	486,100
物件使用料	0	0	1,091,240	0	0	0	0	0	0
延長料	0	0	0	0	0	0	0	0	0
取消	0	0	205,300	0	0	0	0	0	0
合 計	377	11,821	4,717,940	268	8,647	2,096,000	109	3,174	1,325,400
A	316	7,232	1,865,000	232	5,198	1,032,300	84	2,034	832,700
B	35	672	243,700	21	338	138,700	14	334	105,000
C	26	3,917	1,312,700	15	3,111	925,000	11	806	387,700
物件使用料	0	0	1,091,240	0	0	0	0	0	0
延長料	0	0	0	0	0	0	0	0	0
取消	0	0	205,300	0	0	0	0	0	0
合 計	377	11,821	4,717,940	268	8,647	2,096,000	109	3,174	1,325,400
音楽	15	3,390	1,724,100	5	1,630	708,800	10	1,760	1,015,300
演劇	3	1,309	199,900	3	1,309	199,900	0	0	0
集会	50	1,155	147,500	33	980	114,900	17	175	32,600
講習会	124	1,349	394,000	92	973	283,300	32	376	110,700
舞踊	0	0	0	0	0	0	0	0	0
講演	8	139	37,700	3	45	9,400	5	94	28,300
研究会	84	882	141,400	63	658	102,400	21	224	39,000
その他	93	3,597	776,800	69	3,052	677,300	24	545	99,500
物件使用料	0	0	1,091,240	0	0	0	0	0	0
延長料	0	0	0	0	0	0	0	0	0
取消	0	0	205,300	0	0	0	0	0	0
合 計	377	11,821	4,717,940	268	8,647	2,096,000	109	3,174	1,325,400
現金	0	0	4,696,380	0	0	0	0	0	0
後納	0	0	21,560	0	0	0	0	0	0
合 計	0	0	4,717,940	0	0	0	0	0	0

札幌市民ホール 使用状況（令和2年11月度）

使用区分	合 計				平 日				土日祝日			
	件数	参加者数	使用料	件数	参加者数	使用料	件数	参加者数	使用料	件数	参加者数	使用料
	(単位：件、人、円)											
大ホール	47	6,045	4,571,200	26	2,090	1,811,500	21	3,955	2,859,700			
会議室1	54	1,125	306,500	33	709	190,500	21	416	116,100			
会議室2	53	1,044	246,500	36	667	177,900	17	377	68,600			
会議室3	57	461	113,500	35	295	55,800	22	166	57,700			
会議室4	46	367	97,800	36	274	78,100	10	93	19,700			
会議室5	63	353	89,700	42	237	54,000	21	116	35,700			
会議室6	65	354	105,200	39	238	48,100	26	116	57,100			
物件使用料	0	0	2,226,060	0	0	0	0	0	0			
延長料	0	0	0	0	0	0	0	0	0			
取消	0	0	319,250	0	0	0	0	0	0			
合 計	385	9,749	8,175,810	247	4,510	2,415,900	138	5,239	3,214,600			
午前	113	2,460	903,400	70	1,011	264,600	43	1,449	638,800			
午後	137	4,147	1,773,400	83	1,514	525,600	54	2,633	1,247,800			
夜間	48	2,046	1,462,200	37	1,318	466,700	11	728	995,500			
全日	87	1,096	1,491,500	57	667	1,159,000	30	429	332,500			
物件使用料			2,226,060			0			0			
延長料			0			0			0			
取消			319,250			0			0			
合 計	385	9,749	8,175,810	247	4,510	2,415,900	138	5,239	3,214,600			
A	316	6,513	3,237,800	215	3,374	1,901,300	101	3,139	1,336,500			
B	46	749	293,300	31	636	228,300	15	113	65,000			
C	23	2,487	2,099,400	1	500	286,300	22	1,987	1,813,100			
物件使用料			2,226,060			0			0			
延長料			0			0			0			
取消			319,250			0			0			
合 計	385	9,749	8,175,810	247	4,510	2,415,900	138	5,239	3,214,600			
音楽	28	1,920	1,370,800	6	0	360,000	22	1,920	1,010,800			
演劇	19	3,110	2,134,500	13	1,490	1,027,900	6	1,620	1,106,600			
集会	16	168	34,100	6	93	16,800	10	75	17,300			
講習会	98	1,142	360,300	73	901	279,400	25	241	80,900			
舞踊	0	0	0	0	0	0	0	0	0			
講演	7	615	775,900	0	0	0	7	615	775,900			
研究会	76	794	148,700	55	542	103,900	21	252	44,800			
その他	141	2,000	806,200	94	1,484	627,900	47	516	178,300			
物件使用料			2,226,060			0			0			
延長料			0			0			0			
取消			319,250			0			0			
合 計	385	9,749	8,175,810	247	4,510	2,415,900	138	5,239	3,214,600			
現金			8,157,110									
後納			18,700									
合 計	0		8,175,810									

札幌市民ホール 使用状況 (令和2年12月度)

使用区分	合 計			平 日			土日祝日		
	件数	参加者数	使用料	件数	参加者数	使用料	件数	参加者数	使用料
大ホール	21	2,110	2,164,200	9	340	607,100	12	1,770	1,557,100
会議室1	21	579	106,100	13	258	72,300	8	321	33,800
会議室2	32	718	130,100	23	485	88,000	9	233	42,100
会議室3	27	295	42,500	19	194	29,500	8	101	13,000
会議室4	28	279	59,800	22	211	46,000	6	68	13,800
会議室5	42	274	56,300	30	195	41,200	12	79	15,100
会議室6	40	237	51,800	33	187	42,900	7	50	8,900
物件使用料	0	0	1,190,560	0	0	0	0	0	0
延長料	0	0	0	0	0	0	0	0	0
取消	0	0	416,650	0	0	0	0	0	0
合 計	211	4,492	4,218,010	149	1,870	927,000	62	2,622	1,683,800
午前	63	896	376,000	44	501	144,000	19	395	232,000
午後	85	1,544	807,900	54	792	271,200	31	752	536,700
夜間	39	1,912	996,500	30	457	297,400	9	1,455	699,100
全日	24	140	430,400	21	120	214,400	3	20	216,000
物件使用料			1,190,560			0			0
延長料			0			0			0
取消			416,650			0			0
合 計	211	4,492	4,218,010	149	1,870	927,000	62	2,622	1,683,800
A	192	2,691	1,544,200	137	1,706	854,000	55	985	690,200
B	16	1,017	706,000	11	139	61,800	5	878	644,200
C	3	784	360,600	1	25	11,200	2	759	349,400
物件使用料			1,190,560			0			0
延長料			0			0			0
取消			416,650			0			0
合 計	211	4,492	4,218,010	149	1,870	927,000	62	2,622	1,683,800
音楽	12	1,170	1,235,500	3	60	180,000	9	1,110	1,055,500
演劇	5	250	345,300	5	250	345,300	0	0	0
集会	12	153	28,100	7	80	19,400	5	73	8,700
講習会	57	673	122,700	42	478	86,600	15	195	36,100
舞踊	4	690	583,400	1	30	81,800	3	660	501,600
講演	2	75	8,100	1	35	3,700	1	40	4,400
研究会	63	686	116,800	44	466	80,300	19	220	36,500
その他	56	795	170,900	46	471	129,900	10	324	41,000
物件使用料			1,190,560			0			0
延長料			0			0			0
取消			416,650			0			0
合 計	211	4,492	4,218,010	149	1,870	927,000	62	2,622	1,683,800
現金			4,187,300						
後納			30,210						
合 計	0		4,218,010						

札幌市民ホール 使用状況 (令和3年1月度)

(単位：件、人、円)

使用区分	合計			平日			土日祝日		
	件数	参加者数	使用料	件数	参加者数	使用料	件数	参加者数	使用料
大ホール	34	6,765	4,132,300	19	4,135	1,650,400	15	2,630	2,481,900
会議室1	39	1,093	177,900	24	565	103,800	15	528	74,100
会議室2	31	594	108,300	21	379	67,300	10	215	41,000
会議室3	31	283	59,200	23	207	37,400	8	76	21,800
会議室4	32	214	65,800	25	169	45,900	7	45	19,900
会議室5	52	320	63,700	36	211	44,500	16	109	19,200
会議室6	49	286	62,900	36	222	47,500	13	64	15,400
物件使用料	0	0	1,855,560	0	0	0	0	0	0
延長料			39,400						
取消	0	0	409,250	0	0	0	0	0	0
合計	268	9,555	6,974,310	184	5,888	1,996,800	84	3,667	2,673,300
午前	70	2,349	709,800	49	1,502	304,500	21	847	405,300
午後	86	2,799	1,081,300	52	1,623	368,100	34	1,176	713,200
夜間	34	3,031	1,411,900	26	2,079	852,900	8	952	559,000
全日	78	1,376	1,467,100	57	684	471,300	21	692	995,800
物件使用料			1,855,560			0			0
延長料			39,400						
取消			409,250			0			0
合計	268	9,555	6,974,310	184	5,888	1,996,800	84	3,667	2,673,300
A	241	5,719	2,134,000	174	4,285	1,381,700	67	1,434	752,300
B	17	207	95,000	8	103	42,500	9	104	52,500
C	10	3,629	2,441,100	2	1,500	572,600	8	2,129	1,868,500
物件使用料			1,855,560			0			0
延長料			39,400						
取消			409,250			0			0
合計	268	9,555	6,974,310	184	5,888	1,996,800	84	3,667	2,673,300
音楽	6	2,715	685,100	3	1,895	199,900	3	820	485,200
演劇	12	780	1,332,000	6	230	360,000	6	550	972,000
集会	22	312	57,900	16	275	50,300	6	37	7,600
講習会	68	1,108	191,700	46	654	104,100	22	454	87,600
舞踊	52	3,516	2,184,000	46	2,256	1,159,300	6	1,260	1,024,700
講演	1	40	4,400	0	0	0	1	40	4,400
研究会	52	556	95,300	37	342	60,200	15	214	35,100
その他	55	528	119,700	30	236	63,000	25	292	56,700
物件使用料			1,855,560			0			0
延長料			39,400						
取消			409,250			0			0
合計	268	9,555	6,974,310	184	5,888	1,996,800	84	3,667	2,673,300
現金			6,938,410						
後納			35,900						
合計	0		6,974,310						

札幌市民ホール 使用状況 (令和3年2月度)

(単位: 件、人、円)

使用区分	合計			平日			土日祝日		
	件数	参加者数	使用料	件数	参加者数	使用料	件数	参加者数	使用料
大ホール	44	5,840	4,015,900	20	3,500	1,462,300	24	2,340	2,553,600
会議室1	33	1,076	172,500	22	719	93,300	11	357	79,200
会議室2	32	874	124,900	25	659	100,000	7	215	24,900
会議室3	47	450	78,400	29	278	51,000	18	172	27,400
会議室4	33	279	54,000	24	200	39,900	9	79	14,100
会議室5	57	362	82,800	43	268	58,300	14	94	24,500
会議室6	46	266	65,200	35	218	43,500	11	48	21,700
物件使用料	0	0	2,149,310	0	0	0	0	0	0
延長料	0	0	82,200	0	0	0	0	0	0
取消	0	0	996,500	0	0	0	0	0	0
合計	292	9,147	7,821,710	198	5,842	1,848,300	94	3,305	2,745,400
午前	86	1,486	444,800	63	1,120	319,100	23	366	125,700
午後	114	3,170	736,500	79	2,345	444,300	35	825	292,200
夜間	47	1,439	793,300	41	1,059	537,500	6	380	255,800
全日	45	3,052	2,619,100	15	1,318	547,400	30	1,734	2,071,700
物件使用料	0	0	2,149,310	0	0	0	0	0	0
延長料	0	0	82,200	0	0	0	0	0	0
取消	0	0	996,500	0	0	0	0	0	0
合計	292	9,147	7,821,710	198	5,842	1,848,300	94	3,305	2,745,400
A	267	7,347	2,995,000	190	5,352	1,524,600	77	1,995	1,470,400
B	17	882	540,400	7	90	37,400	10	792	503,000
C	8	918	1,058,300	1	400	286,300	7	518	772,000
物件使用料	0	0	2,149,310	0	0	0	0	0	0
延長料	0	0	82,200	0	0	0	0	0	0
取消	0	0	996,500	0	0	0	0	0	0
合計	292	9,147	7,821,710	198	5,842	1,848,300	94	3,305	2,745,400
音楽	22	1,720	1,710,200	10	1,060	846,200	12	660	864,000
演劇	11	2,100	1,270,100	5	1,550	298,100	6	550	972,000
集会	11	95	15,700	5	65	7,400	6	30	8,300
講習会	104	1,794	283,600	70	1,119	153,500	34	675	130,100
舞踊	3	630	501,600	0	0	0	3	630	501,600
講演	6	532	228,800	3	32	12,800	3	500	216,000
研究会	67	593	116,700	43	386	75,300	24	207	41,400
その他	68	1,683	467,000	62	1,630	455,000	6	53	12,000
物件使用料	0	0	2,149,310	0	0	0	0	0	0
延長料	0	0	82,200	0	0	0	0	0	0
取消	0	0	996,500	0	0	0	0	0	0
合計	292	9,147	7,821,710	198	5,842	1,848,300	94	3,305	2,745,400
現金	0	0	7,802,110	0	0	0	0	0	0
後納	0	0	19,600	0	0	0	0	0	0
合計	0	0	7,821,710	0	0	0	0	0	0

札幌市民ホール 使用状況 (令和3年3月度)

使用区分	合計			平日			土日祝日		
	件数	参加者数	使用料	件数	参加者数	使用料	件数	参加者数	使用料
	(単位:件、人、円)								
ホール	33	10,305	3,092,800	24	9,055	1,906,400	9	1,250	1,186,400
会議室1	47	1,823	255,400	32	1,274	145,600	15	549	109,800
会議室2	58	1,565	211,200	43	1,255	160,900	15	310	50,300
会議室3	57	785	104,800	43	539	79,400	14	246	25,400
会議室4	58	789	97,800	44	592	75,500	14	197	22,300
会議室5	73	579	107,300	58	464	84,700	15	115	22,600
会議室6	69	634	100,500	55	495	75,000	14	139	25,500
物件使用料	0	0	1,395,500	0	0	0	0	0	0
延長料			39,200						
取消	0	0	368,900	0	0	0	0	0	0
合計	395	16,480	5,773,400	299	13,674	2,527,500	96	2,806	1,442,300
午前	143	5,431	868,200	117	4,897	674,200	26	534	194,000
午後	157	6,369	1,168,300	118	5,554	886,700	39	815	281,600
夜間	71	3,295	1,489,000	58	2,413	776,000	13	882	713,000
全日	24	1,385	444,300	6	810	190,600	18	575	253,700
物件使用料			1,395,500			0			0
延長料			39,200						
取消			368,900			0			0
合計	395	16,480	5,773,400	299	13,674	2,527,500	96	2,806	1,442,300
A	356	13,657	2,506,400	275	11,745	1,850,900	81	1,912	655,500
B	30	515	171,000	22	329	104,000	8	186	67,000
C	9	2,308	1,292,400	2	1,600	572,600	7	708	719,800
物件使用料			1,395,500			0			0
延長料			39,200						
取消			368,900			0			0
合計	395	16,480	5,773,400	299	13,674	2,527,500	96	2,806	1,442,300
音楽	19	4,860	2,007,000	10	3,610	820,600	9	1,250	1,186,400
演劇	0	0	0	0	0	0	0	0	0
集会	27	539	209,300	16	378	186,400	11	161	22,900
講習会	86	1,044	190,900	67	667	126,100	19	377	64,800
舞踊	0	0	0	0	0	0	0	0	0
講演	3	78	22,300	2	38	6,900	1	40	15,400
研究会	78	800	145,200	56	538	96,100	22	262	49,100
その他	182	9,159	1,395,100	148	8,443	1,291,400	34	716	103,700
物件使用料			1,395,500			0			0
延長料			39,200						
取消			368,900			0			0
合計	395	16,480	5,773,400	299	13,674	2,527,500	96	2,806	1,442,300
現金			5,738,730						
後納			34,670						
合計	0	0	5,773,400						

2021年4月23日

札幌市民ホール 自主事業実施状況（2020年度）

番号	日付	催事名	主催	場所	費用（円）
1	2020年11月30日	札幌みらい塾2020ACFアートサロンinカナモトホール 「次代の札幌・PMF～さっぽろの音楽文化を考える」	ACF札幌芸術・文化フォーラム	第1・2会議室	330,880
※2020年2月2日実施予定、ACF札幌芸術・文化フォーラム主催自主事業、新型コロナウイルス感染拡大防止のため中止に伴うキャンセル料					66,160
合計1回（会議室1回）					397,040
※新型コロナウイルス感染症拡大防止のため、開催予定の自主事業7件が中止。					

2021年4月23日

札幌市民ホール 運営協議会実施状況（2020年度）

回	日時	議事内容	出席者	場所
1	2020年7月22日	①2019年度及び2020年度4月～6月の利用状況及び収支状況について	利用者代表（3名）	第1会議室
		②自主事業「札幌みらい塾」について	有識者代表（2名）	
		③改善事項について	札幌市教育委員会（2名）	
		④新型コロナウイルス感染症拡大防止の取組について	指定管理者（4名）※事務局含む	
		⑤次回の運営協議会の開催について		
		⑥質疑・意見交換		
2	2020年11月25日	①2019年度及び2020年度4月～10月の利用状況及び収支状況について	利用者代表（3名）	第4会議室
		②自主事業「札幌みらい塾」について	有識者代表（3名）	
		③改善事項について	札幌市教育委員会（2名）	
		④札幌市文化芸術活動再開支援事業について	指定管理者（5名）※事務局含む	
		⑤新型コロナウイルス感染症拡大防止の取組について		
		⑥次回の運営協議会の開催について		
		⑦質疑・意見交換		

2021年4月23日

札幌市民ホール 利益還元内容(2020年度)

項目	項目	数量	金額(税込)
プロジェクター	プロジェクター パナソニックPT-LB426J	2	191,400
合計			191,400

様式1 2020年度 札幌市民ホール 収支決算書(総括表)

1 収入

項目	予算額	決算額	摘要
指定管理費	28,400,000	28,400,000	
利用料金収入	82,825,000	33,889,000	
事業収入(指定管理業務)	0	0	
事業収入(自主事業)	18,453,000	18,453,600	
その他収入	37,271,000	42,853,590	新型コロナウイルス感染症に関する補償金含む
収入計(A)	166,949,000	123,596,190	

2 支出

大項目	中項目	小項目	予算額	決算額	摘要
指定管理業務	管理費	人件費	55,795,000	53,524,300	
		物件費	93,414,000	86,005,325	
		小計	149,209,000	139,529,625	
	事業費	人件費	0	0	
		物件費	0	0	
		小計	0	0	
指定管理業務計			149,209,000	139,529,625	
自主事業	管理費	人件費	0	0	
		物件費	7,229,000	7,613,330	
		小計	7,229,000	7,613,330	
	事業費	人件費	0	0	
		物件費	3,025,000	397,040	
		小計	3,025,000	397,040	
自主事業計			10,254,000	8,010,370	
受託事業	管理費	人件費	0	0	
		物件費	0	0	
		小計	0	0	
	事業費	人件費	0	0	
		物件費	0	0	
		小計	0	0	
受託事業計			0	0	
支出計(B)			159,463,000	147,539,995	

3 収支

項目	予算額	決算額	摘要
当期利益(A-B)	7,486,000	▲ 23,943,805	
自主事業による利益還元(C)	903,000	191,400	
法人税等(法人税、住民税及び事業税)(D)	0	0	
当期純利益(A-B-C-D)	6,583,000	▲ 24,135,205	

注)

- 1 施設において自主事業として実施した、札幌市その他の機関や団体からの受託事業がある場合には、当該受託事業をその他の自主事業と区分して記載してください。(様式2以下についても同様です。)
- 2 収入の表は、様式2に基づき作成してください。なお、行が足りない場合は、適宜追加してください。
- 3 支出の表は、様式3に基づき作成してください。
- 4 収支の表の法人税等欄の額が確定していない場合は、予想される税金の額を記載してください。

様式2 2020年度 札幌市民ホール 収支決算書(収入)

1.利用料金収入

区分	単位	利用料金 (単価)	件数	決算額	備考
大ホール	午前	54,500	46	3,084,700	利用料金は基本料金(平日)を記載。入 場料等収入の金額により利用料金単価 が、1.5又は2.5割増となる。
	午後	63,600	59	5,946,200	
	夜間	81,800	50	9,569,400	
	全日	180,000	102	7,776,000	
	計		257	26,376,300	
第1会議室	午前	3,700	106	540,700	利用料金は基本料金(平日)を記載。入 場料等収入の金額により利用料金単価 が、1.5又は2.5割増となる。
	午後	4,400	165	982,900	
	夜間	4,400	74	352,000	
	全日	10,600	87	466,400	
	計		432	2,342,000	
第2会議室	午前	3,200	126	488,000	
	午後	3,700	192	864,400	
	夜間	3,700	64	264,300	
	全日	9,000	72	306,000	
	計		454	1,922,700	
第3会議室	午前	1,400	132	206,500	
	午後	1,700	165	326,500	
	夜間	1,700	69	122,300	
	全日	4,100	51	88,000	
	計		417	743,300	
第4会議室	午前	1,400	144	233,100	
	午後	1,700	175	367,600	
	夜間	1,700	36	71,200	
	全日	4,100	60	130,800	
	計		415	802,700	
第5会議室	午前	1,200	222	300,600	
	午後	1,300	210	327,700	
	夜間	1,300	145	199,300	
	全日	3,300	36	44,500	
	計		613	872,100	
第6会議室	午前	1,200	192	246,600	
	午後	1,300	190	268,600	
	夜間	1,300	110	151,900	
	全日	3,300	78	162,800	
	計		570	829,900	
その他	物件			13,197,190	
	延長			160,800	
	取消			4,504,750	
	計			17,862,740	
総計				51,751,740	

注) 1 行が足りない場合は、適宜追加してください。

2 税込で記載してください。

2.指定管理業務の事業収入、自主事業収入、受託事業収入

項目	事業名	決算額	摘要
指定管理 業務			
	指定管理業務事業収入計	0	
自主事業	収益施設賃貸料収入	18,453,600	コンビニエンスストア
	自主事業収入計	18,453,600	
受託事業			
	受託事業収入計	0	
事業収入計		18,453,600	

- 注) 1 項目毎に、事業単位で記載してください。
 2 行が足りない場合は、適宜追加してください。
 3 税込で記載してください。
 4 自主事業において札幌市その他の機関や団体からの補助金の交付を受けた場合には、摘要欄に補助金の交付元名、補助事業名、補助率等を簡潔に記載してください。
 5 受託事業欄は、様式1(注1)の事業について記載し、摘要欄には委託元名を記載してください。