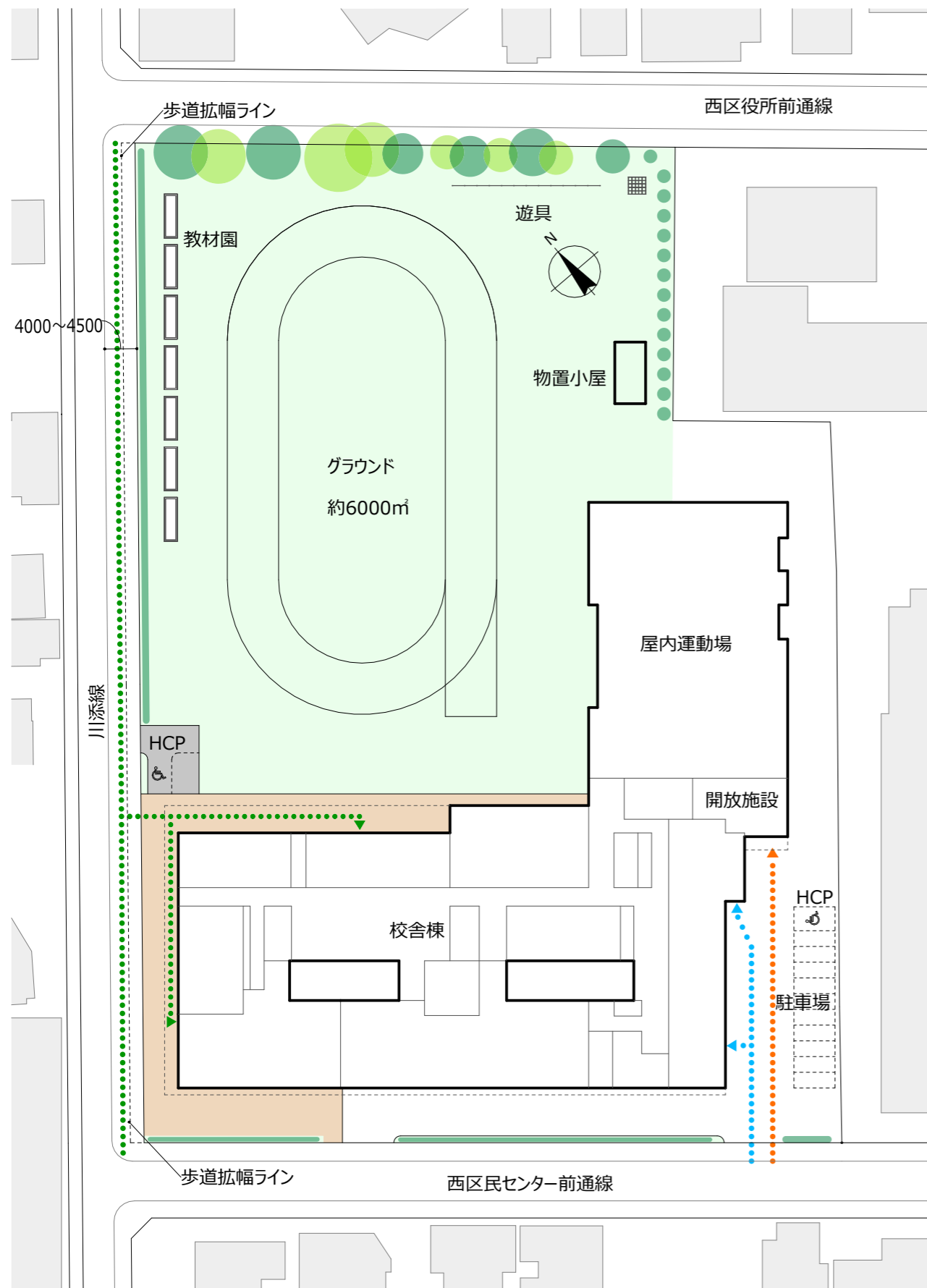


改築計画案（部分仮設校舎 3階建）配置図、1階平面図



**①ピロティ形式のアプローチ**  
雨・雪を凌ぎ、夏季はグラウンド活動の木陰スペースとなる。

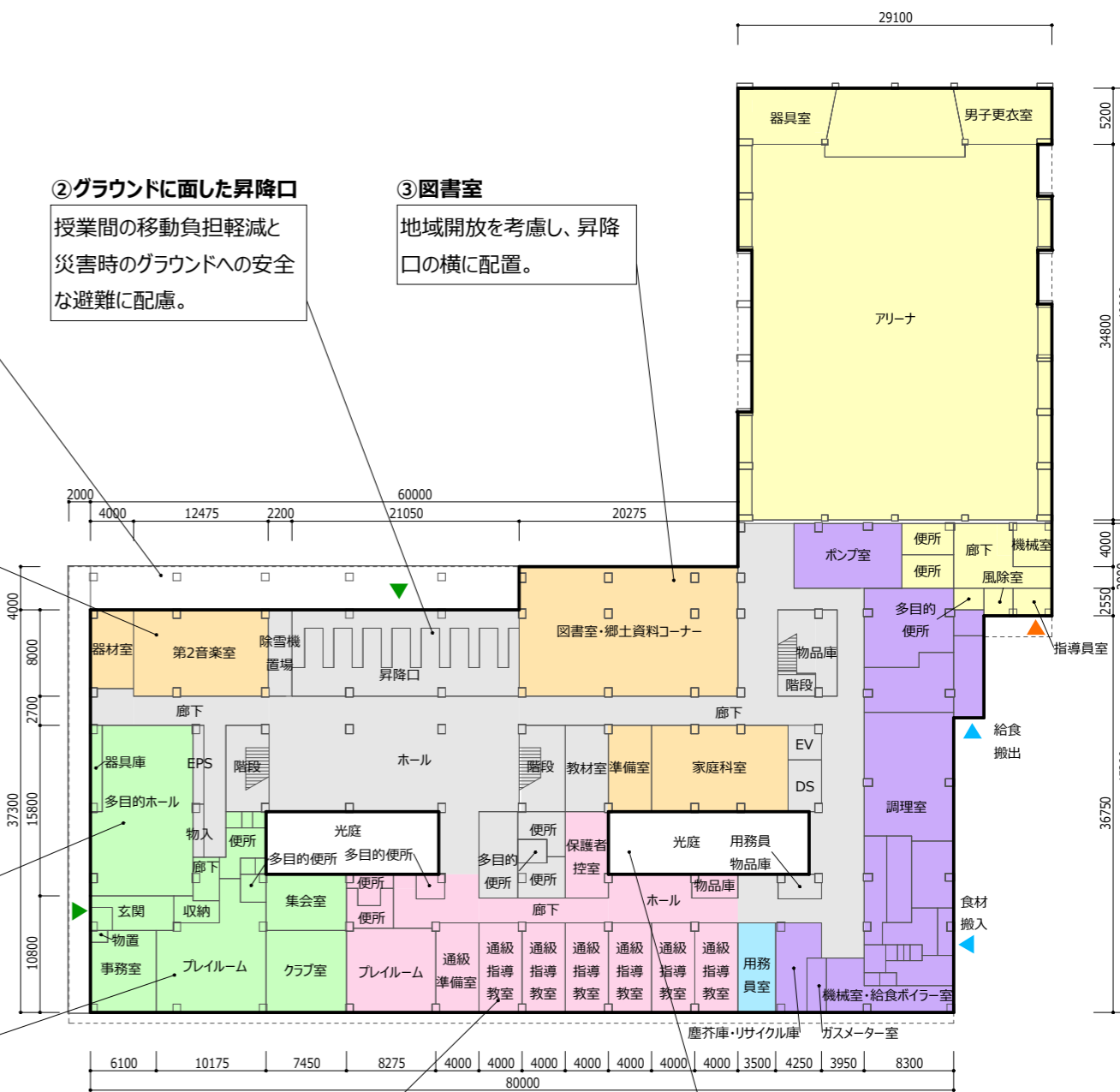
**②グラウンドに面した昇降口**  
授業間の移動負担軽減と災害時のグラウンドへの安全な避難に配慮。

**③図書室**  
地域開放を考慮し、昇降口の横に配置。

**④音楽室**  
1階に配置し、開放事業・屋内運動場への楽器搬出入に配慮。

**⑤多目的ホール**  
施設活用増進のため、学校と児童会館が相互利用しやすい位置に配置。

**⑥児童会館**  
周辺地域から認識しやすい配置。昇降口と庇を結び利便性に配慮。



**⑦通級教室**  
他校の児童が通学しやすく、静かで落ち着いた環境に配置。

**⑧光庭**  
建物中央に配置し、有効な採光・通風を確保。家庭科室・通級児童や用務員の作業場としての利用も想定。

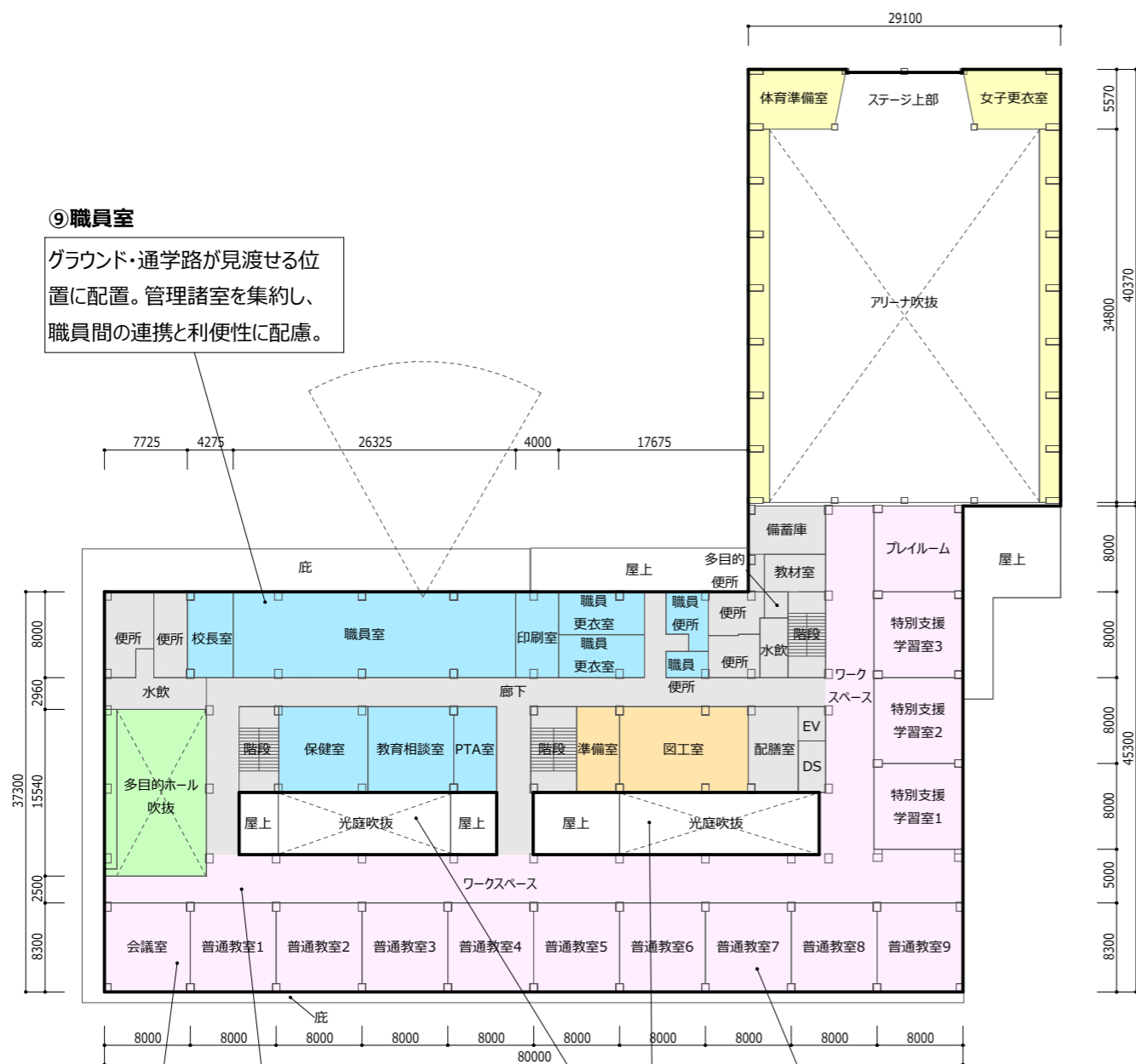
配置図 S=1/800

1階平面図

- ▼ 学校・児童会館出入口
- ▼ 地域開放出入口
- ▼ 搬出出入口
- 児童動線
- 地域開放動線
- 車両動線

- 普通教室ゾーン
- 特別教室ゾーン
- 児童会館ゾーン
- 通級指導教室ゾーン
- 屋内運動場ゾーン
- サービスゾーン
- 管理ゾーン
- 共用ゾーン

2・3階平面図



⑨職員室

グラウンド・通学路が見渡せる位置に配置。管理諸室を集約し、職員間の連携と利便性に配慮。

⑩会議室

普通教室に転用可能な部屋を確保。

⑪ワークスペース

教室と一体で多様な学習形態に対応。

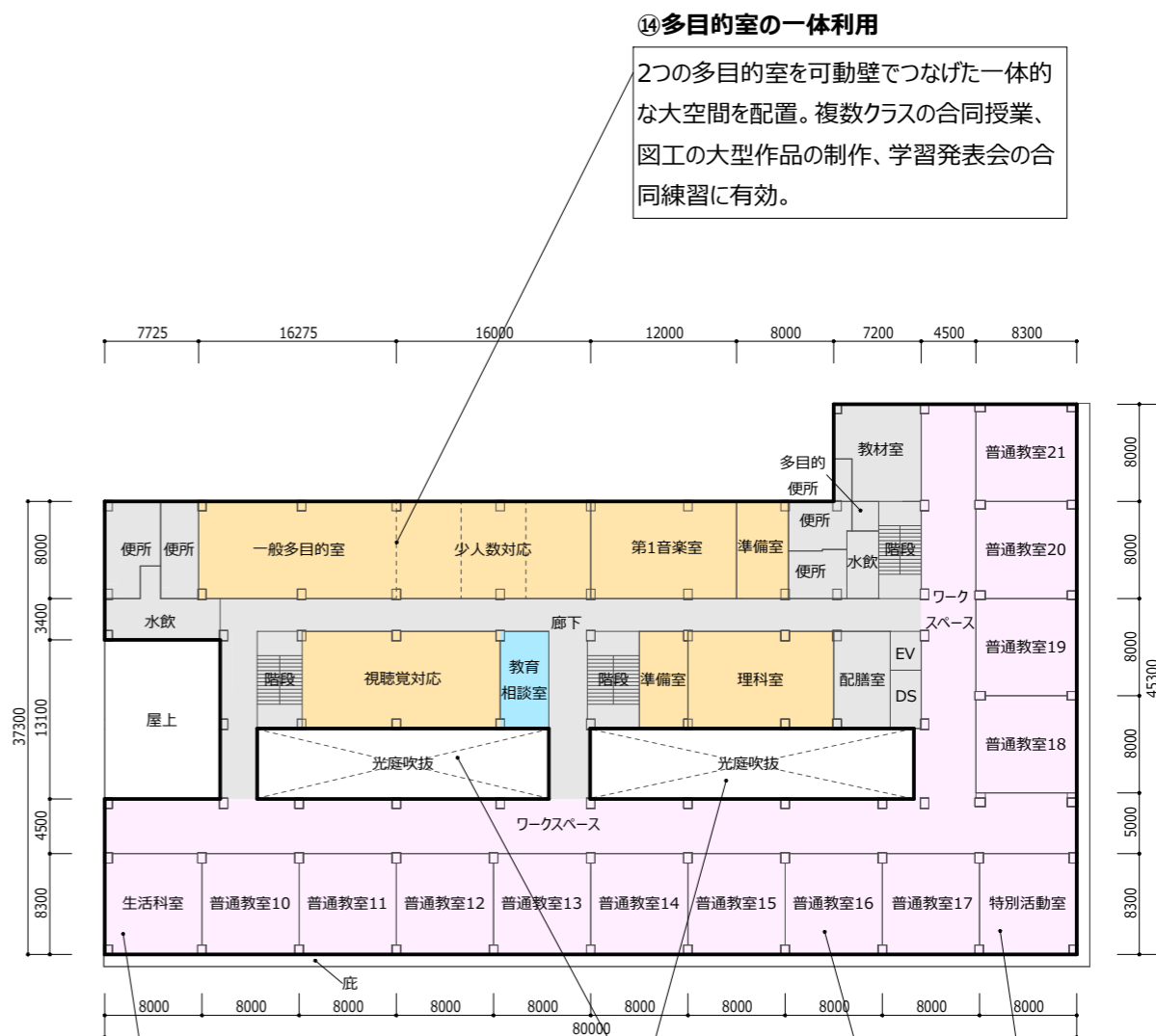
⑬普通教室・特別支援教室

日当たりのよい南西・南東に配置。

⑫光庭

校舎中央に配置し、有効な採光・通風を確保。

2階平面図



⑭多目的室の一体利用

2つの多目的室を可動壁でつなげた一体的な大空間を配置。複数クラスの合同授業、図工の大型作品の制作、学習発表会の合同練習に有効。

⑮生活科室

普通教室に転用可能な部屋を確保。

⑯光庭

校舎中央に配置し、有効な採光・通風を確保。

⑰普通教室・特別支援教室

普通教室に転用可能な部屋を確保。

⑱普通教室・特別支援教室

日当たりのよい南西・南東に配置。

3階平面図