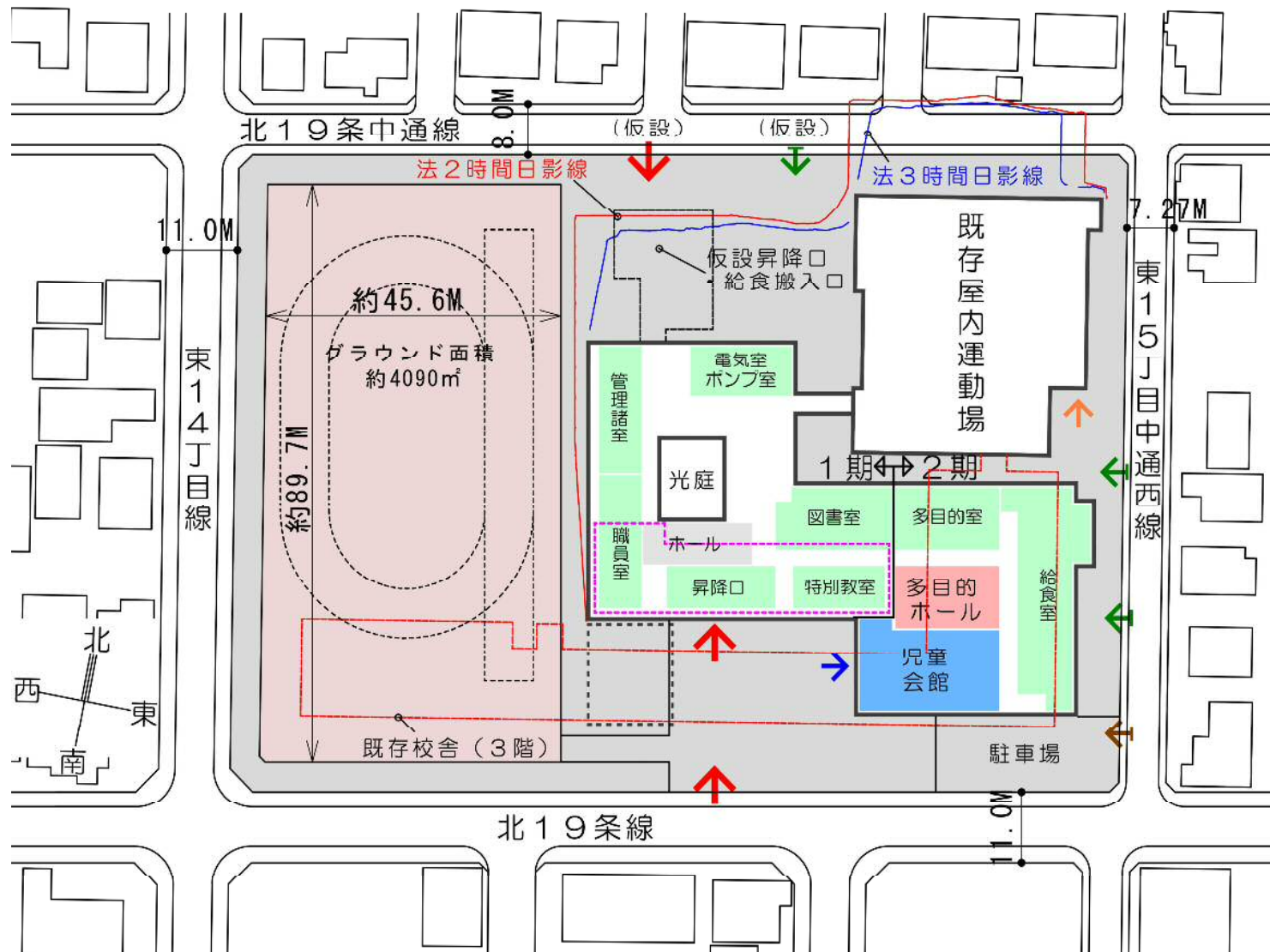


明園小学校改築 平面計画案

□ 配置計画の検討（第1回協議会の概要）

配置計画では、2期に分けて校舎を建てる案を検討しました。3階建て案と4階建て案を比較しましたが、グラウンドの広さを確保でき、工事中の教室使用制限を最小限に抑え、児童と車両の歩車分離が可能な4階建て案とする事で承認されました。

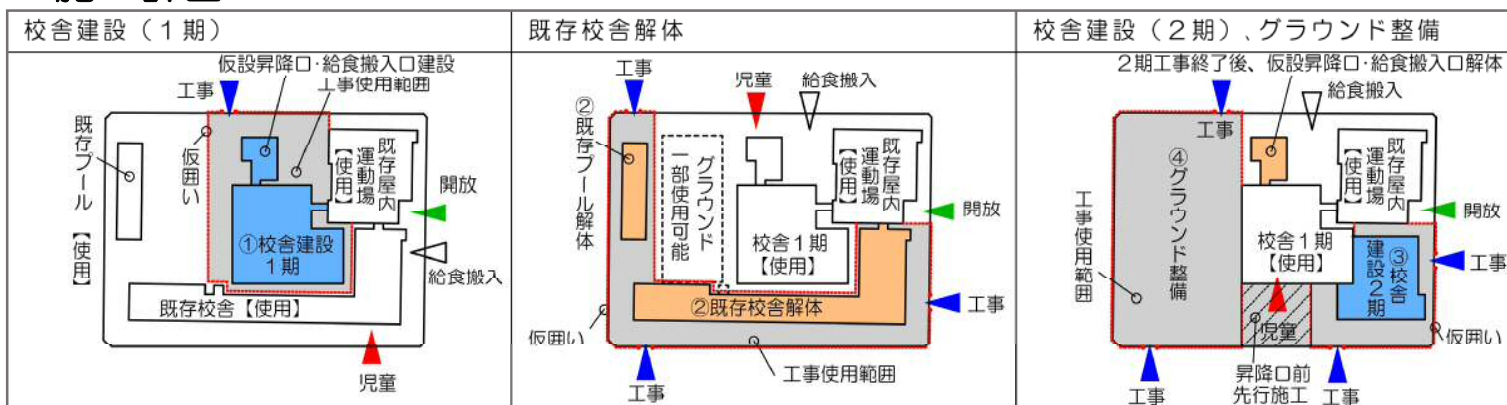


※ 配置図、施工計画、工程はその後の検討により第1回協議会の提示案に変更を加えています。

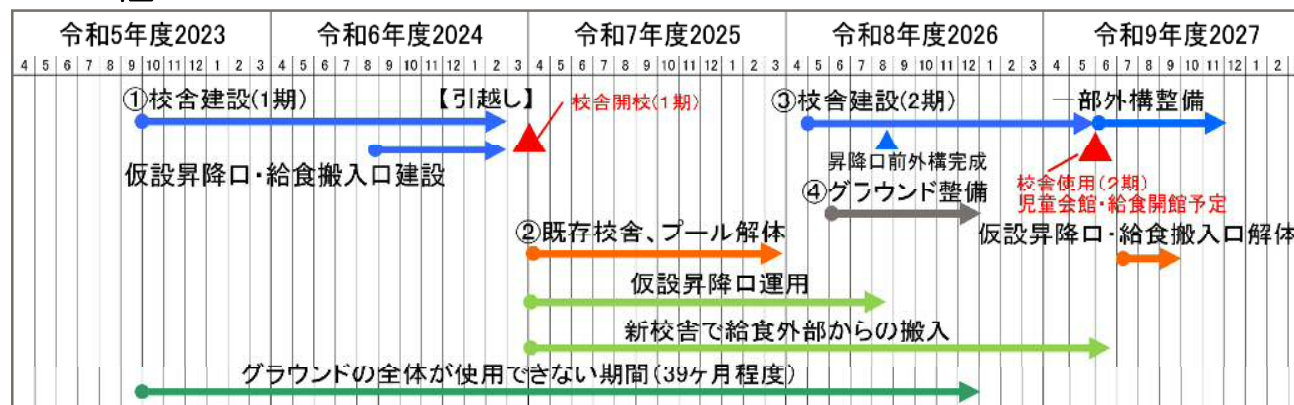
■ 1 平面計画の要点

- 2期に分けた校舎建設**
2期工事分は、多目的室1室、給食室、児童会館、多目的ホールを平屋建てで整備する。
- 仮設昇降口・給食搬入口**
解体工事中の校舎への出入り及び給食の搬入のため、校舎北西側に仮設の昇降口と給食搬入口を整備する。
- 玄関ホール・光庭**
玄関ホールは、明るい空間とし、昇降口から上階へ移動しやすいように主階段を配置する。光庭は、校舎全体の通風と採光に配慮し、校舎の中央に配置する。
- 普通教室・特別支援学習室**
普通教室は、2～4階に2学年ずつまとめられるように配置する。また、多様な学習形態に対応できるように、普通教室に面してワークスペースを配置する。特別支援学習室は、普通教室と同じフロアで、職員室・保健室に近い2階に配置する。特別活動室、生活科室、会議室は、普通教室に転用できるように配置する。
- 管理諸室**
職員室は、グラウンドと昇降口まわりを見渡せるように配置する。給食室、電気室、ポンプ室は、車両の出入りがあるため、児童が使うエリアと分離して配置する。
- 図書室**
図書室は、児童会館からの利用にも配慮して配置する。
- 多目的室**
多目的室は、各階からアクセスしやすいよう、1～3階に分散して配置する。
- 児童トイレ、水飲み場**
児童トイレは、各室や屋内運動場からアクセスしやすく、外部に面した明るい空間となるように配置する。水飲み場は、児童が使いやすいよう、普通教室及び特別支援学習室の近くに配置する。

□ 施工計画



□ 工程



■ 2 各階平面図

② 仮設昇降口、給食搬入口
解体工事中の校舎への
出入り及び給食搬入のため、
校舎北西側に整備する。

⑧ 児童トイレ
各室や屋内運動場から
アクセスしやすく、
外部に面した明るい
空間とする。

⑥ 図書室
児童会館からの利用
にも配慮して配置する。

③ 光庭
校舎全体の通風と採光
に配慮する。

⑤ 職員室
グラウンドと昇降口
まわりを見渡せるように
配置する。

③ 玄関ホール
明るい空間とし、昇降口
から上階へ移動しやすい
ように主階段を配置する。

1階平面図 1/600

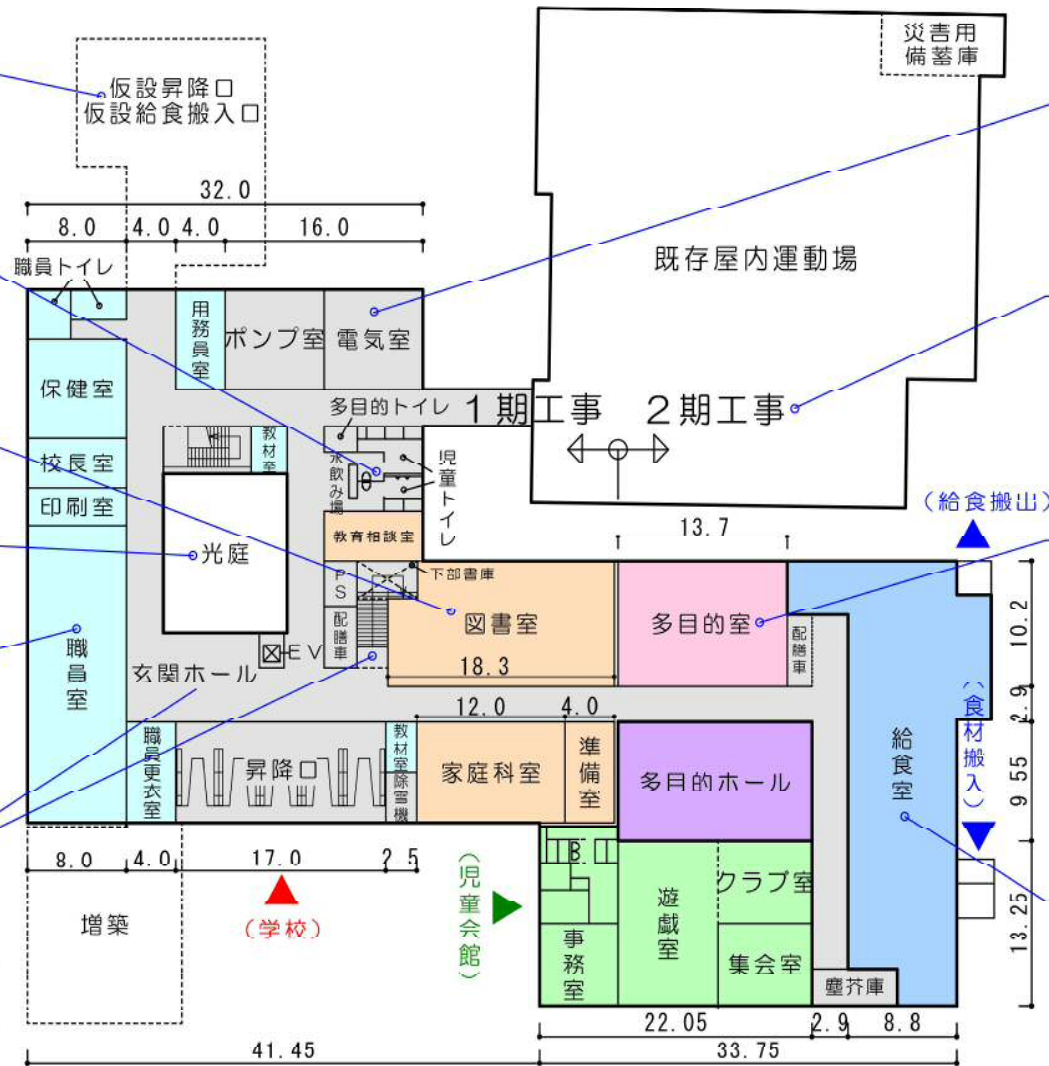
④ 特別支援学習室
普通教室と同じフロア
で、職員室・保健室に
近い2階に配置する。

⑧ 水飲み場
児童が使いやすいよう、
普通教室及び特別支援
学習室の近くに配置する。

④ 特別活動室、生活教室、
会議室
普通教室に転用できる
ように配置する。

④ 普通教室
2～4階に2学年ずつ
まとめられるように
配置する。

2階平面図 1/600



⑤ 電気室、ポンプ室
車向の出入りがあるため、
児童が使うエリアと分離
して配置する。

① 2期工事分
多目的室1室、給食室、
児童会館、多目的ホール
を平屋建てで整備する。

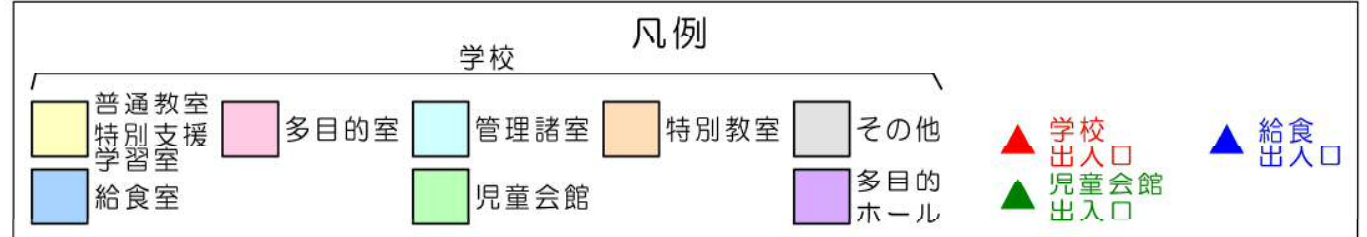
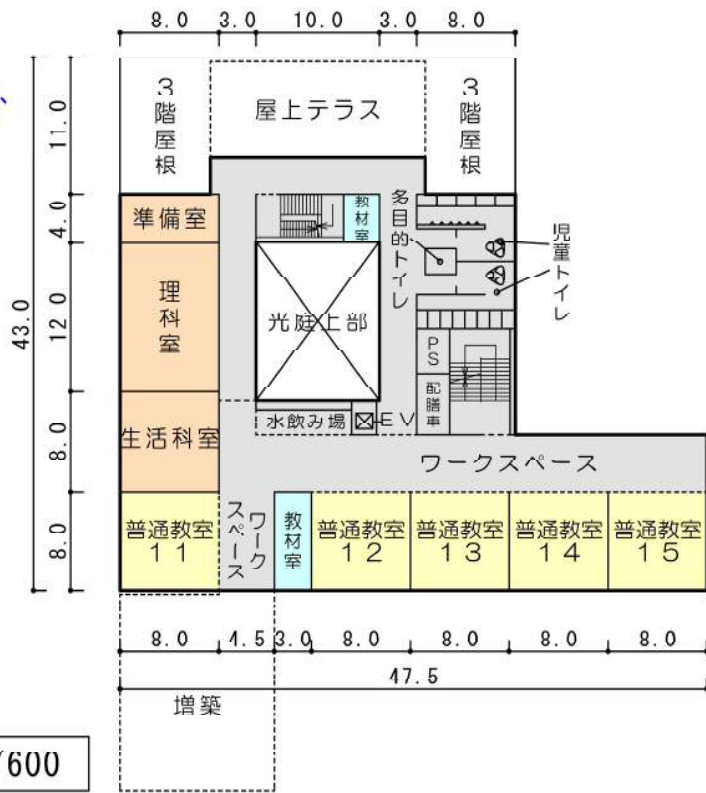
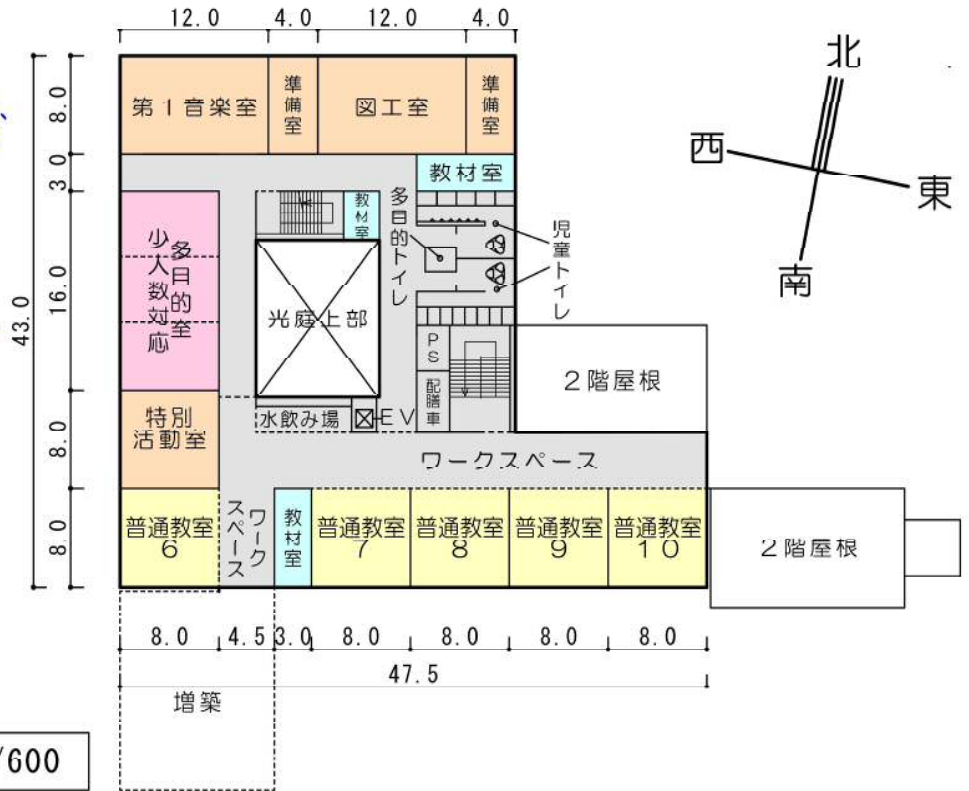
⑦ 多目的室
各階からアクセス
しやすいように分散
して配置する。

⑤ 給食室
車両の出入りがあるため、
児童が使うエリアと分離
して配置する。

⑧ 児童トイレ
各室からアクセス
しやすく、
外部に面した明るい
空間とする。

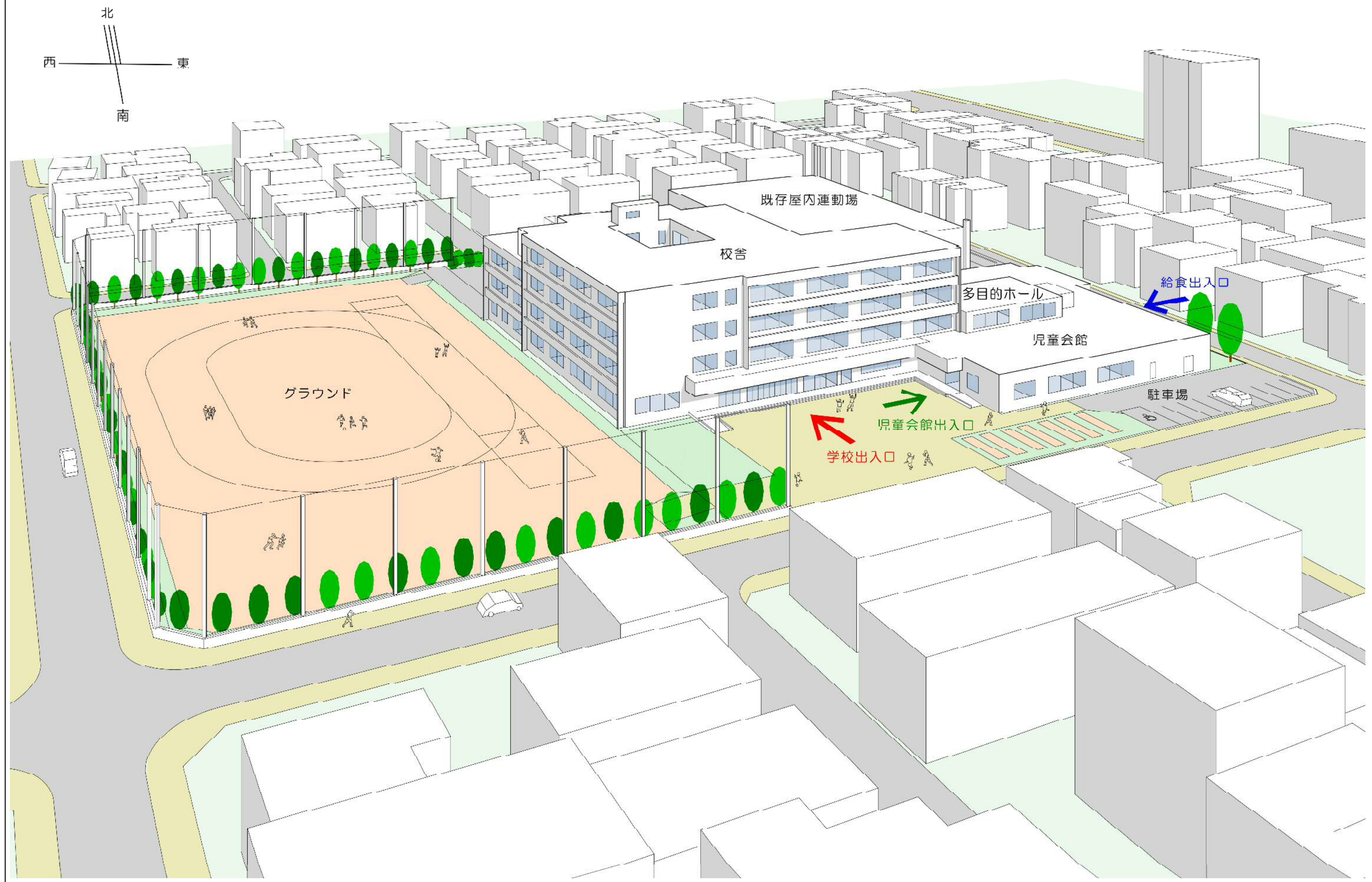
④ ワークスペース
多様な学習形態に対応
できるように、普通教室
に面して配置する。

3階平面図 1/600



※ 平面プランは今後の検討により変更となる可能性があります。

■3 イメージパース



※ 建物形状や外構、植樹は今後の検討により変更となる可能性があります。