

■1 計画地の周辺環境、現況敷地・建物、施設計画概要など

□ 計画地の周辺環境

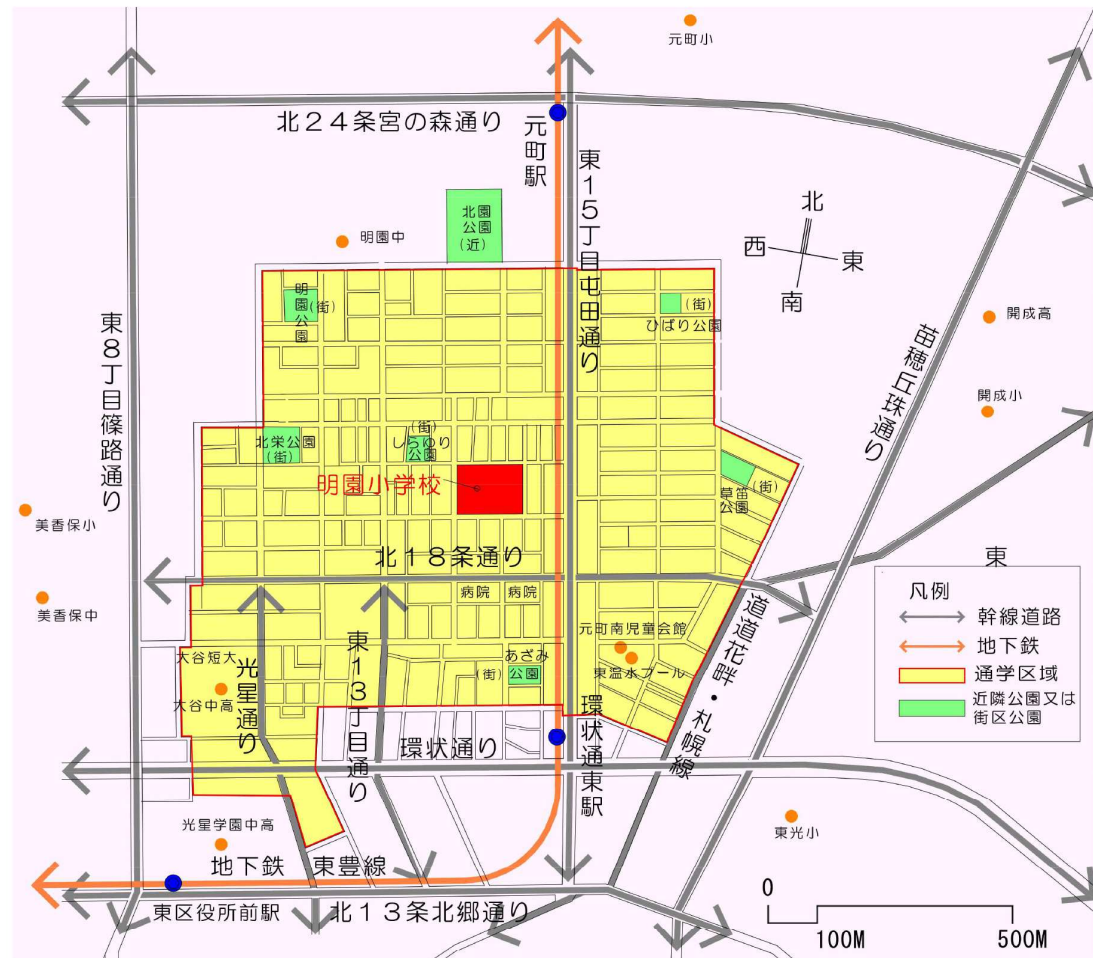
明園小学校は、札幌市中心部から北北東に直線で約3.0 kmに位置しています。敷地東側には地下鉄東豊線、東15丁目屯田通りが通っており、交通の便が良い地域です。学校周辺は病院があるほか、戸建て住宅と比較的低層の集合住宅が建ち並ぶ住宅街です。

□ 計画地

札幌市東区北19条東14丁目1-1、敷地面積約13,519㎡、第2種中高層住居専用地域

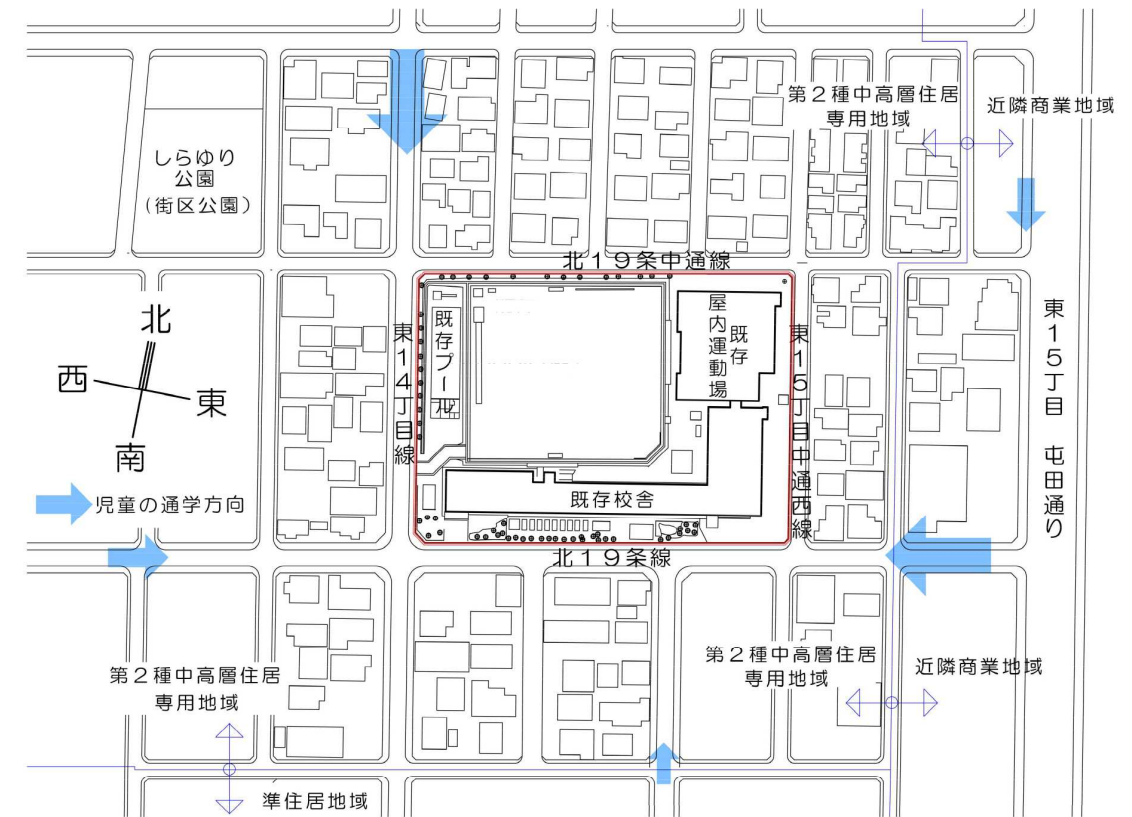
□ 周辺道路

北側：市道 北19条中通線 幅員8.0m (歩道両側 幅員1.50m)
 東側：市道 東15丁目中通西線 幅員7.27m (歩道両側 幅員1.135m)
 南側：市道 北19条線 幅員11.0m (歩道両側 幅員2.5m)
 西側：市道 東14丁目線 幅員11.0m (歩道両側 幅員2.5m)



□ 現況敷地及び建物

- 校舎は敷地の南側、屋内運動場は北東側、プールは北西側、グラウンドは北側に配置されています。
- 校舎は、昭和42年(1967年)に建設し、その後6回にわたり増築を行っています。屋内運動場は、昭和42年(1967年)に校舎と併せて建設し、その後、平成10年(1998年)に改築しています。プールは、平成6年(1994年)に建設しています。



□ 施設計画概要

- 校舎 約6,474㎡ (給食室350㎡を含む)

校舎			
普通教室	普通教室 (15教室) ワークスペース	多目的教室	3教室 (うち視聴覚対応、少人数対応を含む)
特別支援学習室	特別支援学習室 (3教室) ブレイルーム	管理諸室	校長室、職員室、印刷室 保健室、用務員室 放送室、職員更衣室、教材室、物品庫
特別教室	理科室・同準備室	その他	昇降口、エレベーター 児童トイレ、多目的トイレ、職員トイレ PTA室 水槽室、電気・発電機室 給食室、配膳車置場
	家庭科室・同準備室		
	図工室・同準備室		
	第1音楽室・同準備室 第2音楽室・同準備室		
	図書室 特別活動室・生活科・会議室 (普通教室対応) 教育相談室		

- 児童会館 約300㎡、多目的ホール 約150㎡

児童会館	
風除室、玄関、事務室、遊戯室、集会室、クラブ室、図書コーナー、トイレ、多目的トイレ、水飲み場、収納	
多目的ホール	

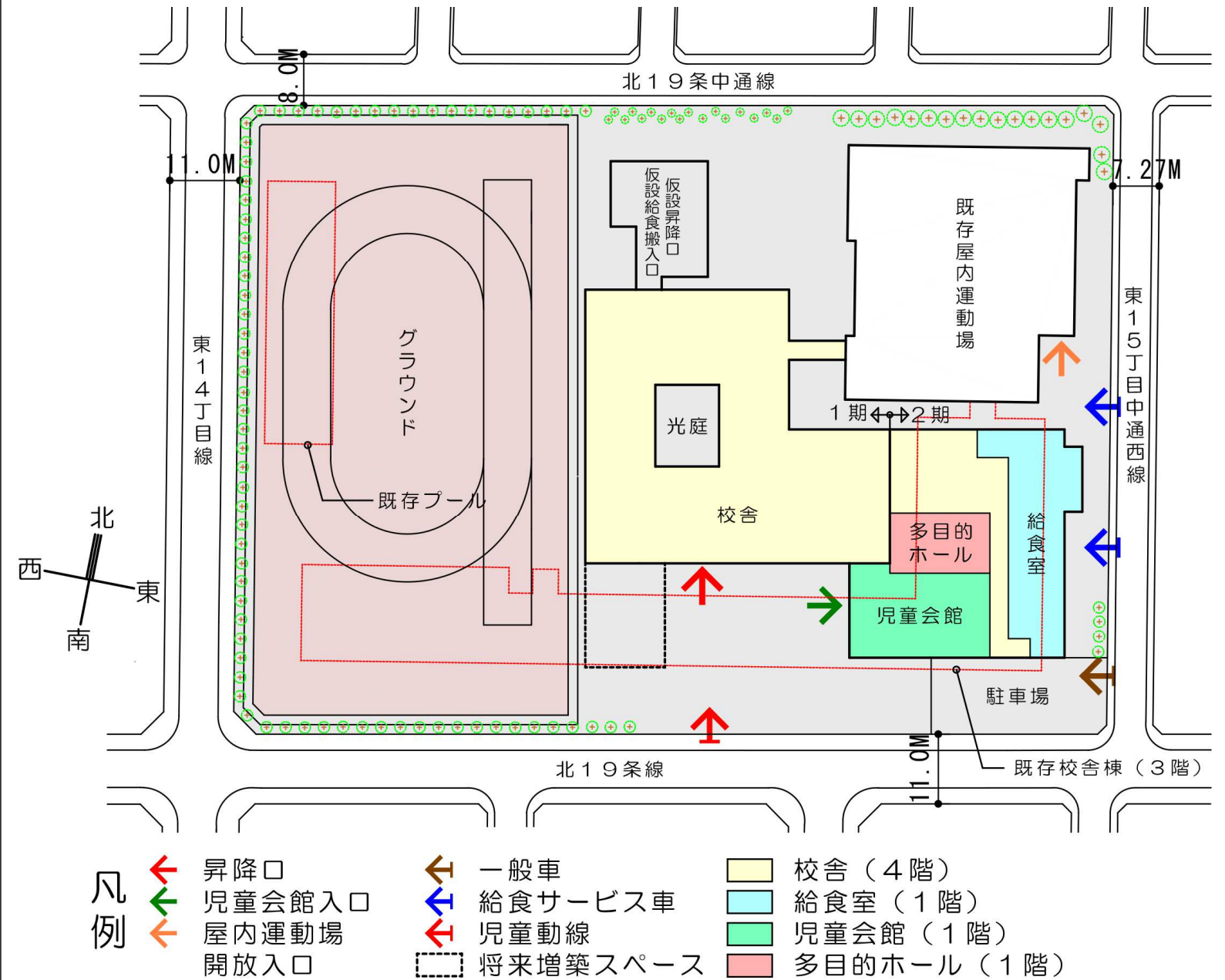
- 屋外環境施設

屋外環境施設	
グラウンド用屋外物置、教材園	

■2 配置及び平面計画の概要

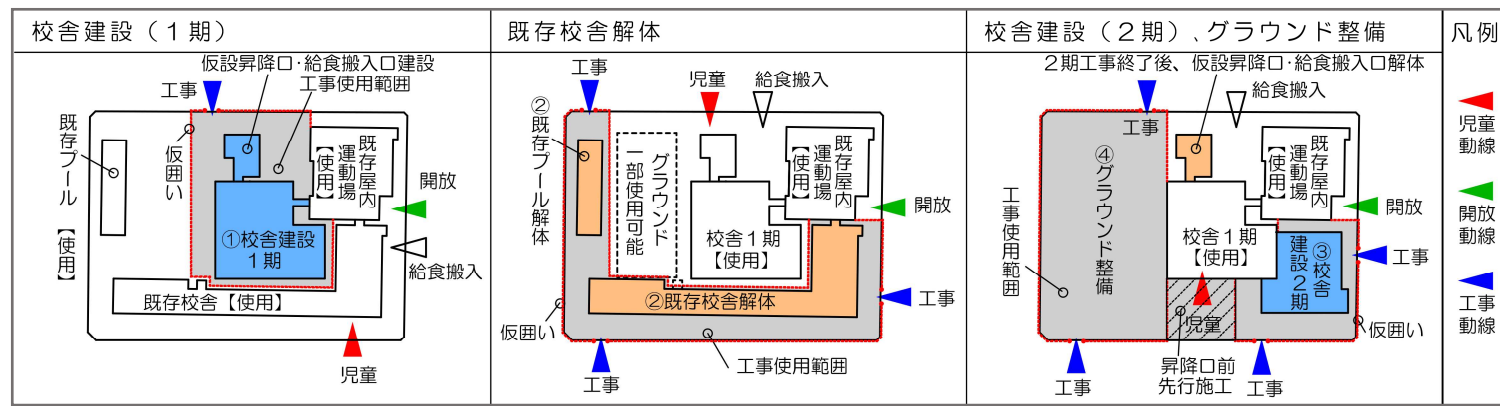
- (1) 安全性
 - 児童は、給食サービス車と一般車を避けて南側から出入りできるように、昇降口を南向きとし歩車分離を図る。
 - 昇降口からグラウンドへの安全な動線を確保する。
 - 職員室は、グラウンドと昇降口前を見渡せるように配置する。
- (2) 学習環境
 - グラウンド面積をできる限り広く確保できるように、校舎を配置する。
 - 普通教室は、2～4階に2学年ずつ配置し、ワークスペースを隣接させる。特別支援学習室は、普通教室と同じフロアで、職員室・保健室に近い2階に配置する。
 - 校舎全体の通風と採光を考慮し、校舎の中央に光庭を配置する。
- (3) 周辺環境への日影の配慮
 - 校舎は、周辺住宅よりも高さがあるため、校舎北側の外壁面を道路から大きく後退させる。
- (4) 工期・施工計画
 - 既存校舎を使用しながら新校舎を建設し、既存校舎の解体後に児童会館(多目的ホール含む)、給食室及び多目的室1室を整備する。
 - 解体工事中の校舎の出入り及び給食搬入のため、仮設の昇降口と給食搬入口を設ける。
- (5) 児童会館の併設
 - 児童会館は、学校からアクセスしやすいよう配置する。
 - 図書室は、児童会館からの利用にも配慮して配置する。

■3 配置計画案



■4 校舎建替計画及び概略工事工程表

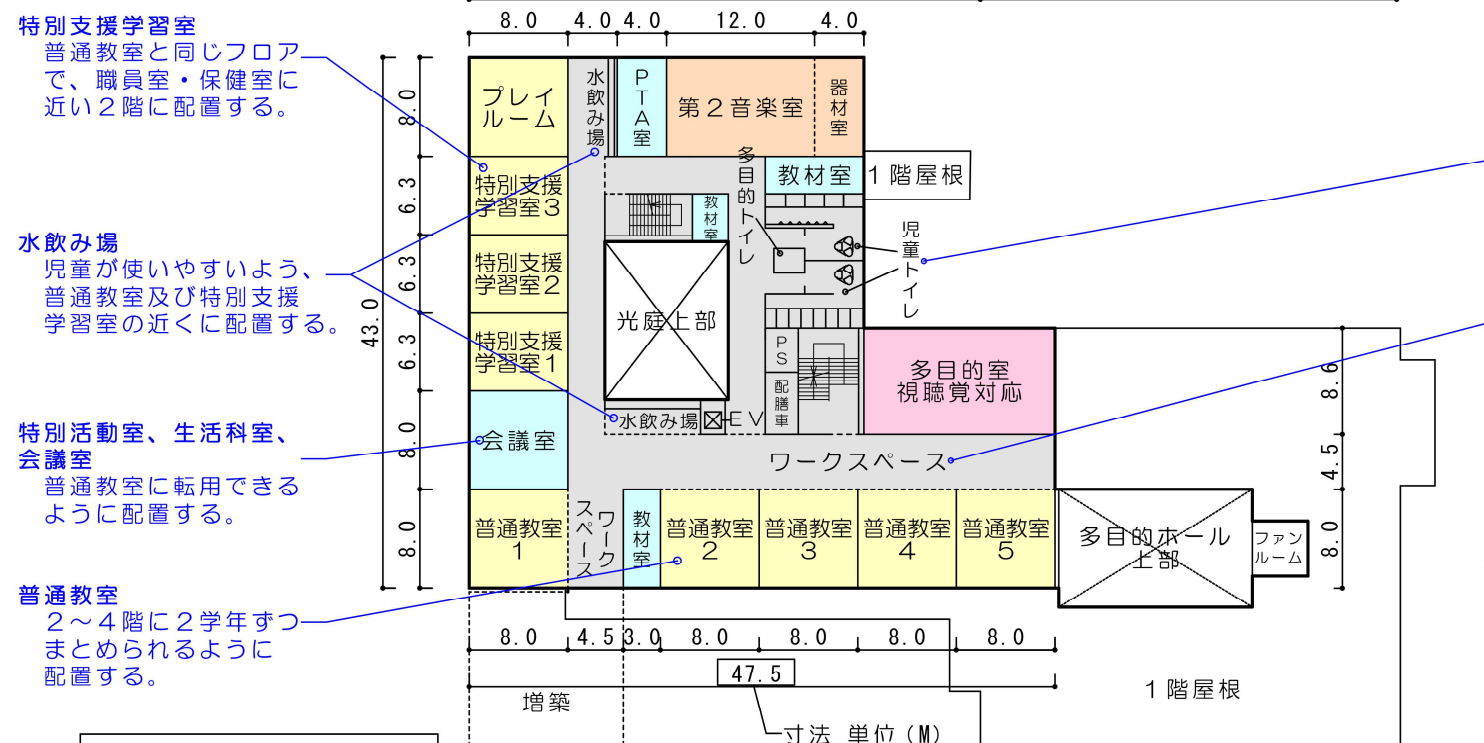
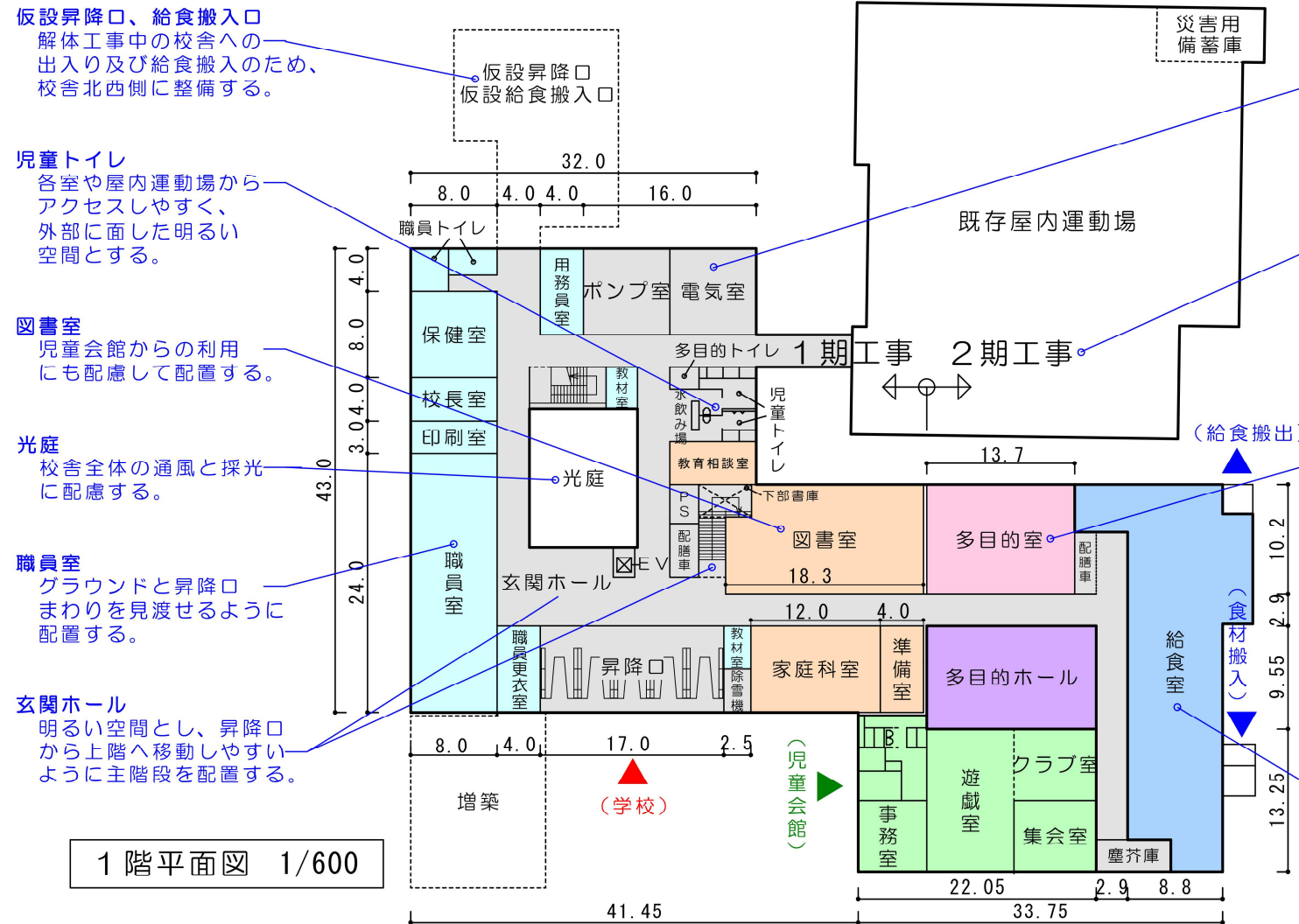
□ 校舎建替計画



□ 概略工事工程表

令和5年度2023				令和6年度2024				令和7年度2025				令和8年度2026				令和9年度2027							
4	5	6	7	8	9	10	11	12	1	2	3	4	5	6	7	8	9	10	11	12	1	2	3
①校舎建設(1期)				【引越し】				校舎開校(1期)				③校舎建設(2期)				一部外構整備							
仮設昇降口・給食搬入口建設												昇降口前外構完成				校舎使用(2期) 児童会館・給食開館予定							
												④グラウンド整備				仮設昇降口・給食搬入口解体							
												仮設昇降口運用											
												新校舎で給食外部からの搬入											
												グラウンドの全体が使用できない期間(39ヶ月程度)											

■5 各階平面計画案



電気室、ポンプ室
車両の出入りがあるため、児童が使うエリアと分離して配置する。

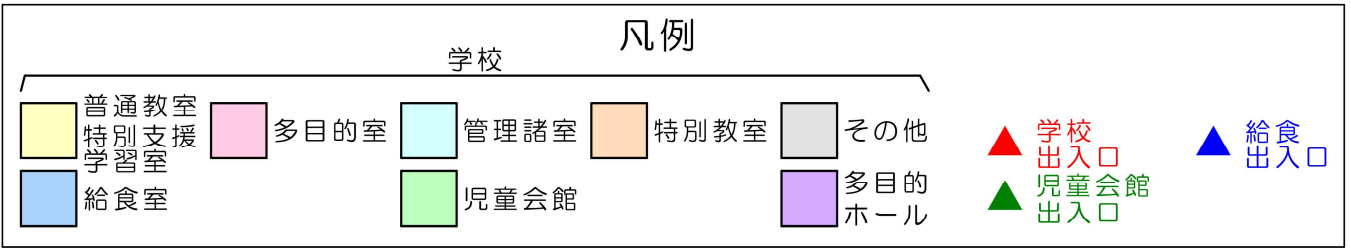
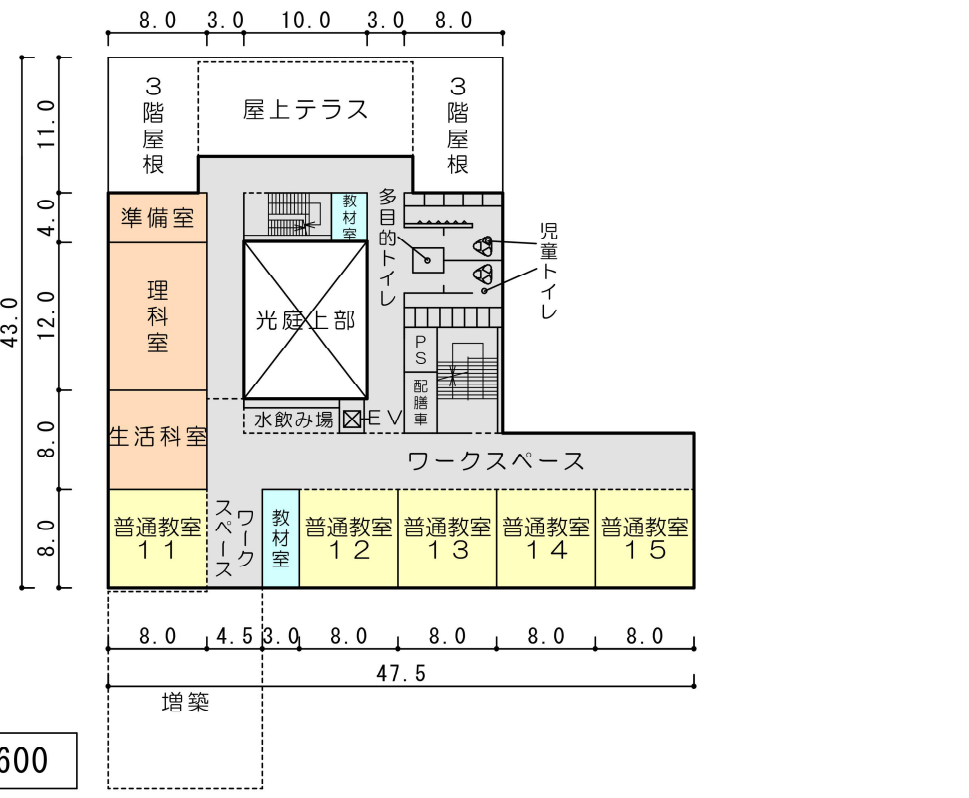
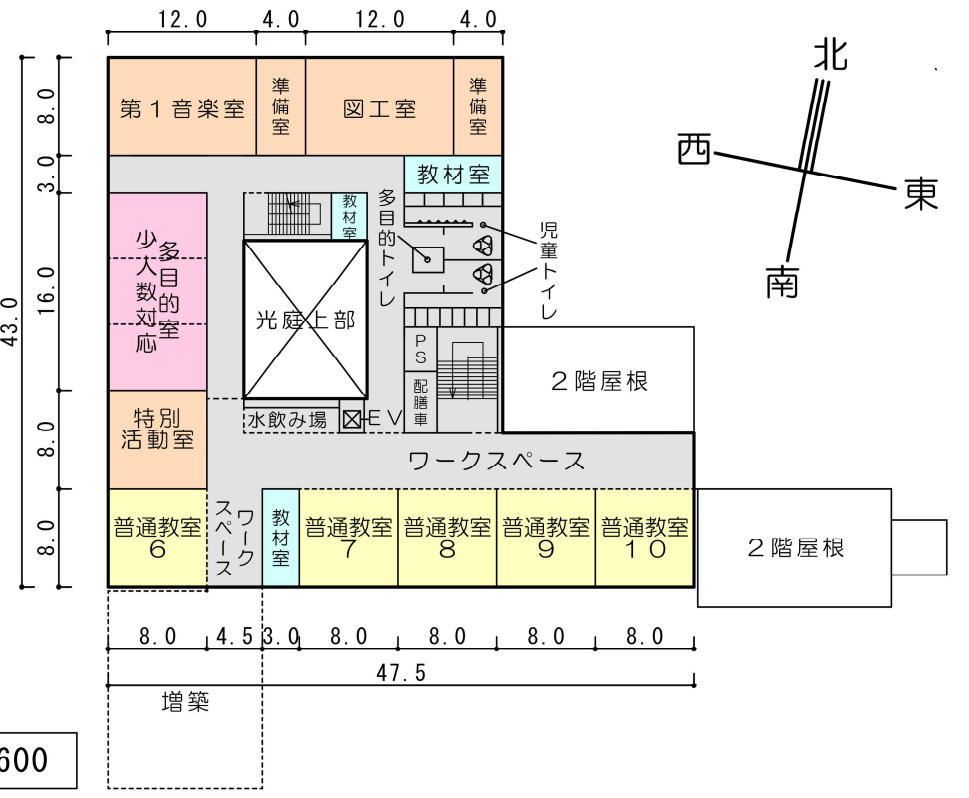
2期工事分
多目的室1室、給食室、児童会館、多目的ホールを平屋建てで整備する。

多目的室
各階からアクセスしやすいように分散して配置する。

給食室
車両の出入りがあるため、児童が使うエリアと分離して配置する。

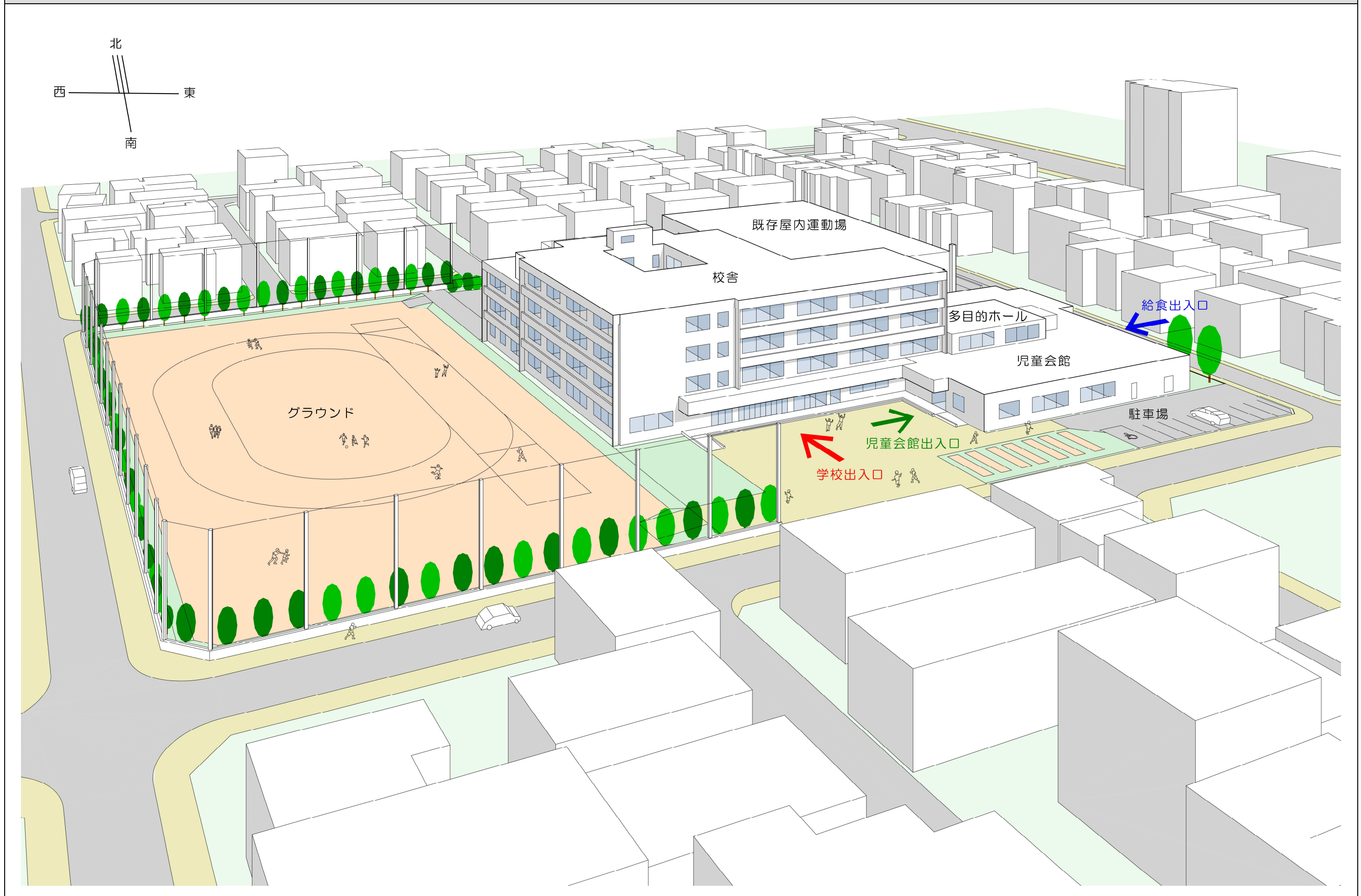
児童トイレ
各室からアクセスしやすく、外部に面した明るい空間とする。

ワークスペース
多様な学習形態に対応できるように、普通教室に面して配置する。



※ 平面プランは今後の諸条件により変更される可能性があります。

■6 イメージパース



※ 建物形状や配置、植樹は今後の諸条件により変更される可能性があります。