

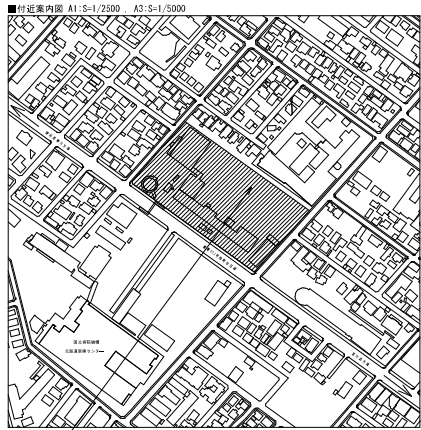
# 山の手小学校仮設校舎設置工事 設計図

|  |                             |                      |     |     |                 |
|--|-----------------------------|----------------------|-----|-----|-----------------|
|  | 株式会社 ワーク・スペース工房             | 工事名 山の手小学校 仮設校舎 設置工事 | 設計区 | 図名  | A - 01          |
|  | 一般建築士事務所 北海道建築士会 (石) 第2112号 | 図名 タイトル              |     | 図名  | R 2 年 10 月 20 日 |
|  | 一般建築士 大谷貴雄 (第00004号) 業 構 60 | 版 尺 A3版 NS           |     | 版 尺 |                 |

| 建築意匠図 |  | 建築意匠図 |                                     | 電気設備図 |   |
|-------|--|-------|-------------------------------------|-------|---|
| 図面No. | 図面名称                                     | 図面No. | 図面名称                                | 図面No. | 図面名称  |
| A=0 1 | タイトル                                     | A=6 1 | 展開図=8 (配膳室・受入・休憩室・塵芥庫)              | E=0 1 | 電気設備 配置図  |
| A=0 2 | 図面リスト                                    | A=6 2 | 展開図=9 (用務員室・物品庫・教材室(3)・(4))         | E=0 2 | 受電設備基線縮線図・変図                                      |
| A=0 3 | 建築概要・特記事項                                | A=6 3 | 展開図=10 (家庭科室・家庭科準備室・図工室・図工準備室)      | E=0 3 | 分電盤縮線図  |
| A=0 4 | 附近見取図・配置図                                | A=6 4 | 展開図=11 (理科室・理科準備室・特別支援学習室=2・プレイルーム) | E=0 4 | 幹線設備 1階平面図  |
| A=0 5 | 求積図=1                                    | A=6 5 | 展開図=12 (特別支援学習室=1・教材室(2)・図書室)       | E=0 5 | 幹線設備 2階平面図  |
| A=0 6 | 求積図=2                                    | A=6 6 | 展開図=13 (教育相談室・配膳台置場・南棟2階男子WC・女子WC)  | E=0 6 | 電灯・コンセント設備 1階平面図                                  |
| A=0 7 | 仕上表=1                                    | A=6 7 | 家具図=1 (整理棚等家具図)                     | E=0 7 | 電灯・コンセント設備 2階平面図                                  |
| A=0 8 | 仕上表=2                                    | A=6 8 | 家具図=2 (普通教室 両掛掛け・観察台詳細図)            | E=0 8 | 電灯・コンセント設備(昇降口・PTA室・更衣室女・更衣室男・印刷室・職員室・事務コーナー)     |
| A=0 9 | 付属従物リスト=1                                | A=6 9 | 家具図=3 (普通教室 掃除用具入・整理棚詳細図)           | E=0 9 | 電灯・コンセント設備(保健室・女子WC・男子WC・HDCP・校長室・放送室・会議室)        |
| A=1 0 | 付属従物リスト=2                                | A=7 0 | 各種撤去図(既存バックネット・ネットフェンス・砂場)          | E=1 0 | 電灯・コンセント設備(配膳室・休憩室・塵芥庫・郷土資料保管庫・用務員室・普通教室)         |
| A=1 1 | 付属従物リスト=3                                | A=7 1 | 屋外スロープ設置図                           | E=1 1 | 電灯・コンセント設備(音楽準備室・音楽室・女子WC・男子WC)                   |
| A=1 2 | 付属従物リスト=4                                | A=7 2 | 階段・屋外キュービクル基礎図                      | E=1 2 | 電灯・コンセント設備(消火ポンプ置場・特別活動室・備蓄庫・受水槽室・多目的室・教材室1)      |
| A=1 3 | 付属従物リスト=5                                | A=7 3 | 仮設物置 平面図・立面図・断面図                    | E=1 3 | 電灯・コンセント設備(特別支援学習室=1,PR,特別支援学習室=2,教材室2,理科準備室,理科室) |
| A=1 4 | 付属従物リスト=6                                | A=7 4 | 仮設除雪機置場 平面図・立面図                     | E=1 4 | 電灯・コンセント設備(配膳台置場・教育相談室・図書室)                       |
| A=1 5 | 付属従物リスト=7                                | A=7 5 | 既存屋内運動場改修図                          | E=1 5 | 電灯・コンセント設備(図工準備室・図工室・教材室3,教材室4,家庭科室,家庭科準備室)       |
| A=1 6 | 全体平面図                                    | A=7 6 | 仮設計画図                               | E=1 6 | 自動火災報知設備 1階平面図                                    |
| A=1 7 | 1階平面図                                    | A=7 7 | 解体時仮設計画図                            | E=1 7 | 自動火災報知設備 2階平面図                                    |
| A=1 8 | 2階平面図                                    | A=7 8 | 日影図                                 | E=1 8 | 放送・TV設備 1階平面図                                     |
| A=1 9 | 立面図=1                                    | A=7 9 | 日影図(既存屋内運動場)                        | E=1 9 | 放送・TV設備 2階平面図                                     |
| A=2 0 | 立面図=2                                    |       |                                     | E=2 0 | 電話・LAN・電気時計設備 1階平面図                               |
| A=2 1 | 立面図=3                                    |       |                                     | E=2 1 | 電話・LAN・電気時計設備 2階平面図                               |
| A=2 2 | 断面図=1                                    |       |                                     | E=2 2 | 幹線設備 既設体育館平面図                                     |
| A=2 3 | 断面図=2                                    |       |                                     |       |   |
| A=2 4 | 鉅針図                                      |       |                                     |       |   |
| A=2 5 | 受水槽室・動力消防ポンプ室 鉅針図                        |       |                                     |       |   |
| A=2 6 | 階段室詳細図=1 (平面詳細図)                         |       |                                     |       |   |
| A=2 7 | 階段室詳細図=2 (断面詳細図)                         |       |                                     |       |   |
| A=2 8 | 遮塵下詳細図                                   |       |                                     |       |   |
| A=2 9 | 1階建具キーププラン                               |       |                                     |       |   |
| A=3 0 | 2階建具キーププラン                               |       |                                     |       |   |
| A=3 1 | 建具表=1                                    |       |                                     |       |   |
| A=3 2 | 建具表=2                                    |       |                                     |       |   |
| A=3 3 | 法規チェックリスト                                |       |                                     |       |   |
| A=3 4 | 24時間換気計算                                 |       |                                     |       |   |
| A=3 5 | 普通教室 平面詳細図                               | 図面No. | 図面名称                                | 図面No. | 図面名称  |
| A=3 6 | 職員室・印刷室 平面詳細図                            | S=0 1 | サウンディング試験平面・調査図                     | M=0 1 | 特記仕様書   |
| A=3 7 | 会議室・放送室・調音室・校長室 平面詳細図                    | S=0 2 | 基礎詳細図                               | M=0 2 | 衛生設備 配置図  |
| A=3 8 | 昇降口 平面詳細図                                | S=0 3 | 基礎伏図                                | M=0 3 | 衛生設備 屋外配置図・概一覽表                                   |
| A=3 9 | 保健室・更衣室・PTA室 平面詳細図                       |       |                                     | M=0 4 | 衛生設備 仮設校舎棟1階平面図                                   |
| A=4 0 | 特別活動室・備蓄庫・職員男女WC・消火ポンプ置場 平面詳細図           |       |                                     | M=0 5 | 衛生設備 仮設校舎棟2階平面図                                   |
| A=4 1 | 多目的室・受水槽室・教材室(1) 平面詳細図                   |       |                                     | M=0 6 | 衛生設備 仮設校舎棟1階受水槽室・消火ポンプ置場平面詳細図                     |
| A=4 2 | 音楽室・音楽準備室 平面詳細図                          |       |                                     | M=0 7 | 衛生設備 仮設校舎棟1階保健室・校長室・事務コーナー平面詳細図                   |
| A=4 3 | 配膳室・休憩室・塵芥庫 平面詳細図                        |       |                                     | M=0 8 | 衛生設備 仮設校舎棟1階用務員室・配膳室平面詳細図                         |
| A=4 4 | 用務員室・物品庫 平面詳細図                           |       |                                     | M=0 9 | 衛生設備 仮設校舎棟1階多目的室・職員WC・更衣室平面詳細図                    |
| A=4 5 | 1階男子WC・女子WC・HDCPWC 平面詳細図                 |       |                                     | M=1 0 | 衛生設備 仮設校舎棟2階図工室・図工準備室・特別支援学習室=1平面詳細図              |
| A=4 6 | 家庭科室・家庭科準備室・教材室(4) 平面詳細図                 |       |                                     | M=1 1 | 衛生設備 仮設校舎棟2階家庭科室・家庭科準備室平面詳細図                      |
| A=4 7 | 図工室・図工準備室・教材室(3) 平面詳細図                   |       |                                     | M=1 2 | 衛生設備 仮設校舎棟2階理科室・理科準備室平面詳細図                        |
| A=4 8 | 理科室・理科準備室 平面詳細図                          |       |                                     | M=1 3 | 衛生設備 仮設校舎棟2階PR平面詳細図                               |
| A=4 9 | 特別支援学習室=2・プレイルーム 平面詳細図                   |       |                                     | M=1 4 | 衛生設備 仮設校舎棟北棟1・2階男子・女子WC・HDCP平面詳細図                 |
| A=5 0 | 特別支援学習室=1・教材室(2) 平面詳細図                   |       |                                     | M=1 5 | 衛生設備 仮設校舎棟南棟1・2階男子・女子WC平面詳細図                      |
| A=5 1 | 図書室 平面詳細図                                |       |                                     | M=1 6 | 暖房換気設備 仮設校舎棟機器一覽表                                 |
| A=5 2 | 教育相談室・配膳台置場 平面詳細図                        |       |                                     | M=1 7 | 暖房設備 系統図  |
| A=5 3 | 2階男子WC・女子WC・HDCPWC 平面詳細図                 |       |                                     | M=1 8 | 暖房設備 仮設校舎棟1階平面図                                   |
| A=5 4 | 展開図=1 (普通教室・職員室)                         |       |                                     | M=1 9 | 暖房設備 仮設校舎棟2階平面図                                   |
| A=5 5 | 展開図=2 (校長室・放送室・調整室・会議室)                  |       |                                     | M=2 0 | 換気設備 仮設校舎棟1階平面図                                   |
| A=5 6 | 展開図=3 (昇降口・保健室・PTA室)                     |       |                                     | M=2 1 | 換気設備 仮設校舎棟2階平面図                                   |
| A=5 7 | 展開図=4 (特別活動室・備蓄庫・職員男女WC・職員女子WC)          |       |                                     | M=2 2 | 機械設備 既設屋内運動場棟1階平面図                                |
| A=5 8 | 展開図=5 (多目的室・教材室(1)・受水槽室・消火ポンプ置場)         |       |                                     | M=2 3 | 機械設備 既設屋内運動場棟2階平面図                                |
| A=5 9 | 展開図=6 (更衣室(男)・更衣室(女)・北棟男子WC・女子WC・HDCPWC) |       |                                     |       |   |
| A=6 0 | 展開図=7 (音楽室・音楽準備室・南棟男子WC・女子WC)            |       |                                     |       |   |





|  |  |     |                  |     |   |          |
|--|--|-----|------------------|-----|---|----------|
| 株式会社 ワークスペース工房   |  | 工事名 | 山の平小学校 仮設校舎 設置工事 | 設計図 | 冊 | A-02     |
| — 建築士事務所 北海道10号事務所 (石) 第2112号<br>— 建築士 大野 俊 1 番 0004 号 番 組 記 |  | 図名  | 要目リスト            |     | 冊 | R3年2月13日 |
|  |  | 階尺  | A3版 NS           |     | 冊 |          |









計画地：北海道札幌市西区山の手5条6丁目1-1

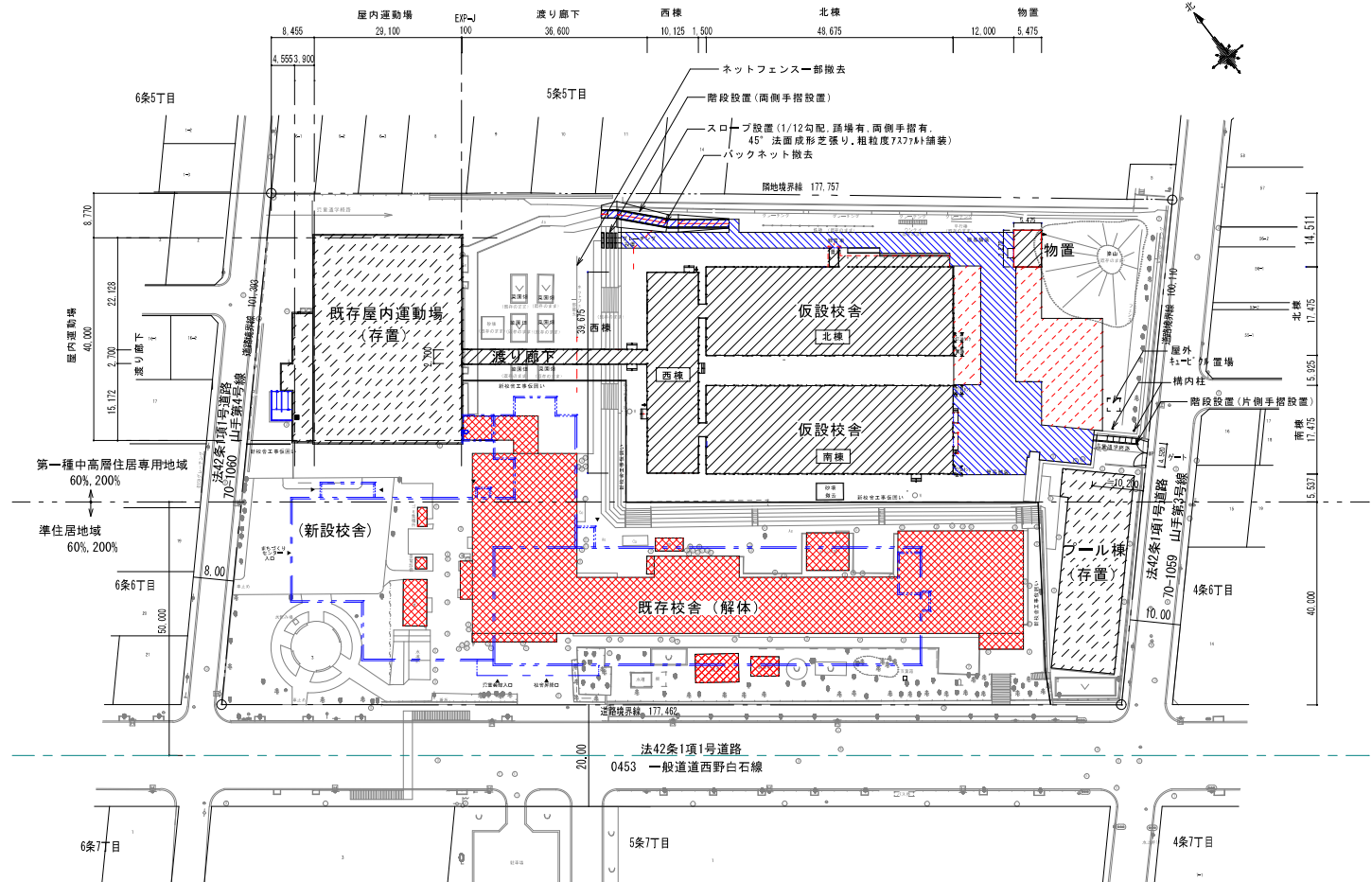
附近見取図

-  : 仮設校舎
-  : 既存校舎（解体）
-  : 既存運動場及びプール棟（存置）
-  : 新校舎新築工事 令和4.10～令和6.3

-  : バックネット撤去
-  : 砂場撤去
-  : アスファルト簡易舗装 1,970.0m<sup>2</sup> (CAD上)  
(路盤整地の上アスコン t 30mm)
-  : 砂利敷き 1,780.0m<sup>2</sup> (CAD上)  
(路盤整地の上0～40豆舎利 t 50mm)

※仮設校舎設置範囲のグラウンド地盤面を測定し、その平均地盤面を設計GLとする。  
その設計GLで路盤整地をすること。  
グラウンド地盤面：北側角部 (38.20) ～南側角部 (37.83)  
(現状GLは高低差300mm程度あり、高位-150mm程度を設計GLと想定。)

配置図 S=1:500



※仮設建築工事に伴う敷地内の切土、盛土は無し  
※雨水は敷地内で処理する。

株式会社 ワーク・スペース工房

一級建築士事務所 北海道建築士会 (石) 第2712号  
一級建築士 大田登輔 (第86506号) 高橋功

工事名 山の手小学校 仮設校舎 設置工事  
図名 附近見取図・配置図  
縮尺 A-1版 S=1/500、A-3版 S=1/1000

設計図  
A-04  
R2年9月30日



| 面積表 (建築面積) (㎡) |                  |           |
|----------------|------------------|-----------|
| 建物             | 区分               | 面積        |
| 仮設建物<br>(申請建物) | 仮設校舎棟 (増築後解体)    | 2,149,880 |
|                | 仮設遮廊下 (増築後解体)    | 105,320   |
|                | 仮設除雪物置 (増築後解体)   | 6,740     |
|                | 仮設物置 (増築後解体)     | 39,830    |
|                | 計                | 2,301,770 |
| 既設建物           | 既存層体棟 (残存校舎)     | 1,137,500 |
|                | 既存管理棟 (残存校舎)     | 130,000   |
|                | 既存プール棟 (残存部分)：別棟 | 75,330    |
|                | 計                | 1,342,830 |
| 合計             | 3,644,600        |           |
| 解体校舎           | 既存校舎棟 (解体部分)     | 1,954,971 |
|                | 既存遮り廊下棟 (解体部分)   | 70,800    |
|                | ポンプ室 (解体部分)      | 56,000    |
|                | 温室 (解体部分)        | 30,550    |
|                | 飼育舎 (解体部分)       | 6,480     |
|                | プレハブ物置 (解体部分)    | 14,580    |
|                | 倉庫 (解体部分)        | 40,500    |
|                | ゴミ集積所 (解体部分)     | 6,480     |
|                | 合計               | 2,189,361 |

| 仮設校舎棟求積表(申請建物) (㎡)             |           |
|--------------------------------|-----------|
| 1階                             |           |
| ㊶ 48,675 × 17,475 = 850,595625 |           |
| ㊷ 48,675 × 17,475 = 850,595625 |           |
| ㊸ 10,125 × 39,675 = 401,709375 |           |
| ㊹ 1,500 × 2,700 = 4,05         |           |
| ㊺ 1,500 × 2,700 = 4,05         |           |
| ㊻ 214,600 × 1,800 = 38,828,000 |           |
| 計                              | 2,149,880 |
| 仮設遮廊下棟求積表(申請建物)                |           |
| ㊼ 36,600 × 2,700 = 98,82       |           |
| ㊽ 1,300 × 5,000 = 6,5          |           |
| 計                              | 105,320   |
| 仮設除雪物置棟求積表(申請建物)               |           |
| ㊾ 2,210 × 3,050 = 6,7405       |           |
| 計                              | 6,740     |
| 仮設物置棟求積表(申請建物)                 |           |
| ㊿ 6,475 × 7,275 = 39,330625    |           |
| 計                              | 39,830    |

| 既存層体棟求積表(残存部分) (㎡)            |           |
|-------------------------------|-----------|
| ㊿ 26,500 × 40,000 = 1,060,000 |           |
| ㊽ 1,300 × 15,000 = 19,500     |           |
| ㊾ 1,300 × 10,000 = 13,000     |           |
| ㊿ 1,300 × 15,000 = 19,500     |           |
| ㊽ 0,200 × 5,000 = 1,000       |           |
| ㊾ 2,500 × 5,000 = 12,500      |           |
| ㊿ 1,100 × 5,000 = 5,500       |           |
| ㊽ 1,300 × 5,000 = 6,500       |           |
| 計(残存部分)                       | 1,137,500 |
| 既存管理棟求積表(残存部分) (㎡)            |           |
| ㊽ 5,200 × 25,000 = 130,000    |           |
| 計(残存部分)                       | 130,000   |
| 既存プール棟求積表(残存部分) (㎡)           |           |
| ㊽ 13,950 × 5,400 = 75,330     |           |
| 計(残存部分)                       | 75,330    |

| 既存校舎棟求積表(※解体部分) (㎡)          |              |
|------------------------------|--------------|
| 1階                           |              |
| ① 20,000 × 34,900 = 698,000  |              |
| ② 63,775 × 10,500 = 669,6375 |              |
| ③ 24,450 × 19,000 = 464,550  |              |
| ④ 16,450 × 4,225 = 69,50125  |              |
| ⑤ 2,500 × 3,000 = 7,500      |              |
| ⑥ 2,275 × 3,965 = 9,020375   |              |
| ⑦ 0,225 × 10,500 = 2,3625    |              |
| ⑧ 16,000 × 1,400 = 22,400    |              |
| ⑨ 1,800 × 2,000 = 3,600      |              |
| 計                            | 1,954,971625 |

| 既存遮り廊下棟求積表(※解体部分) (㎡)     |        |
|---------------------------|--------|
| ⑩ 14,700 × 4,000 = 58,800 |        |
| ⑪ 4,000 × 3,000 = 12,000  |        |
| 計                         | 70,800 |

| 既存付属別棟求積表(※解体部分) (㎡)                   |         |
|--|---------|
| ポンプ室 (解体部分) ⑫ 8,000 × 7,000 = 56,000   |         |
| 温室 (解体部分) ⑬ 3,600 × 1,800 = 6,480      |         |
| 飼育舎 (解体部分) ⑭ 3,600 × 1,800 = 6,480     |         |
| プレハブ物置 (解体部分) ⑮ 5,400 × 2,700 = 14,580 |         |
| 倉庫 (解体部分) ⑯ 4,500 × 9,000 = 40,500     |         |
| ゴミ集積所 (解体部分) ⑰ 1,800 × 3,600 = 6,480   |         |
| 計                                      | 154,590 |

敷地面積 17,864.00 (㎡)

| 建築面積 | 申請部分        | 申請以外の部分     | 合計          | 建ぺい率=容積率      |
|------|-------------|-------------|-------------|---------------|
| 建築面積 | 2,301,770 ㎡ | 1,342,830 ㎡ | 3,644,600 ㎡ | 20.40% ≦ 60%  |
| 延床面積 | 4,373,890 ㎡ | 1,559,984 ㎡ | 5,933,874 ㎡ | 33.22% ≦ 200% |

| 面積表 (床面積) (㎡)  |                  |    |        |           |           |           |        |           |           |           |           |
|----------------|------------------|----|--------|-----------|-----------|-----------|--------|-----------|-----------|-----------|-----------|
| 建物             |                  | 区分 | B 1階   | 1階        | 2階        | 3階        | P H階   | 計         | (耐火建築物)   | (準耐火建築物)  | (その他の建築物) |
| 仮設建物<br>(申請建物) | 仮設校舎棟 (増築後解体)    |    |        | 2,111,000 | 2,111,000 |           |        | 4,222,000 |           |           | 4,222,000 |
|                | 仮設遮廊下 (増築後解体)    |    |        | 105,320   |           |           |        | 105,320   |           |           | 105,320   |
|                | 仮設除雪物置 (増築後解体)   |    |        | 6,740     |           |           |        | 6,740     |           |           | 6,740     |
|                | 仮設物置 (増築後解体)     |    |        | 39,830    |           |           |        | 39,830    |           |           | 39,830    |
|                | 計                |    |        | 2,262,890 | 2,111,000 |           |        | 4,373,890 |           |           | 4,373,890 |
| 既設建物           | 既存層体棟 (残存校舎)     |    | 38,500 | 1,113,000 | 203,154   |           |        | 1,354,654 | 1,354,654 |           |           |
|                | 既存管理棟 (残存校舎)     |    |        | 130,000   |           |           |        | 130,000   |           | 130,000   |           |
|                | 既存プール棟 (残存部分)：別棟 |    |        | 75,330    |           |           |        | 75,330    |           |           | 75,330    |
|                | 計                |    | 38,500 | 1,318,330 | 203,154   |           |        | 1,559,984 | 1,559,984 |           | 1,559,984 |
|                | 合計               |    | 38,500 | 3,981,220 | 2,314,154 | 0,000     | 0,000  | 5,933,874 | 0,000     | 1,484,654 | 4,449,220 |
| 解体校舎           | 既存校舎棟 (解体部分)     |    |        | 1,920,571 | 1,904,051 | 1,419,651 | 18,774 | 5,263,047 |           |           |           |
|                | 既存遮り廊下棟 (解体部分)   |    |        | 70,800    |           |           |        | 70,800    |           |           |           |
|                | ポンプ室 (解体部分)      |    |        | 56,000    |           |           |        | 56,000    |           |           |           |
|                | 温室 (解体部分)        |    |        | 30,550    |           |           |        | 30,550    |           |           |           |
|                | 飼育舎 (解体部分)       |    |        | 6,480     |           |           |        | 6,480     |           |           |           |
|                | プレハブ物置 (解体部分)    |    |        | 14,580    |           |           |        | 14,580    |           |           |           |
|                | 倉庫 (解体部分)        |    |        | 40,500    |           |           |        | 40,500    |           |           |           |
|                | ゴミ集積所 (解体部分)     |    |        | 6,480     |           |           |        | 6,480     |           |           |           |
|                | 合計               |    | 0,000  | 2,145,961 | 1,904,051 | 1,419,651 | 18,774 | 5,488,437 |           |           |           |

| 仮設校舎棟求積表(申請建物) (㎡)             |                                | 合計 |              |
|--------------------------------|--------------------------------|----|--------------|
| 1階                             |                                | 2階 |              |
| ㊶ 48,675 × 17,475 = 850,595625 | ㊶ 48,675 × 17,475 = 850,595625 |    |              |
| ㊷ 48,675 × 17,475 = 850,595625 | ㊷ 48,675 × 17,475 = 850,595625 |    |              |
| ㊸ 10,125 × 39,675 = 401,709375 | ㊸ 10,125 × 39,675 = 401,709375 |    |              |
| ㊹ 1,500 × 2,700 = 4,05         | ㊹ 1,500 × 2,700 = 4,05         |    |              |
| ㊺ 1,500 × 2,700 = 4,05         | ㊺ 1,500 × 2,700 = 4,05         |    |              |
| 計                              | 2,111,000625                   | 計  | 2,111,000625 |
| 仮設遮廊下棟求積表(申請建物)                |                                | 合計 |              |
| ㊼ 36,600 × 2,700 = 98,82       |                                |    |              |
| ㊽ 1,300 × 5,000 = 6,5          |                                |    |              |
| 計                              | 105,320                        |    |              |
| 別棟仮設除雪物置棟求積表(申請建物)             |                                | 合計 |              |
| ㊾ 2,210 × 3,050 = 6,7405       |                                |    |              |
| 計                              | 6,740                          |    |              |
| 別棟仮設物置棟求積表(申請建物)               |                                | 合計 |              |
| ㊿ 6,475 × 7,275 = 39,330625    |                                |    |              |
| 計                              | 39,330625                      |    |              |

| 棟別面積表   |        |           |           |           |       | 小数点以下第4位切り捨て (㎡) |       |
|---------|--------|-----------|-----------|-----------|-------|------------------|-------|
| 仮設校舎    | 地下1階   | 1階        | 2階        | 合計        | 備考    |                  |       |
| (北棟)    |        | 850,5956  | 850,5956  | 1,701,191 | ㊶ × 2 |                  |       |
| (南棟)    |        | 850,5956  | 850,5956  | 1,701,191 | ㊷ × 2 |                  |       |
| (西棟)    |        | 409,8093  | 409,8093  | 819,618   | ㊸ × 2 | ㊹ × 2            | ㊺ × 2 |
| 仮設遮り廊下  |        | 105,3200  |           | 105,320   | ㊼ × ㊽ |                  |       |
| 仮設除雪物置  |        | 6,7400    |           | 6,740     | ㊾     |                  |       |
| 仮設物置    |        | 39,8306   |           | 39,830    | ㊿     |                  |       |
| 小計      |        |           |           | 4,373,890 |       |                  |       |
| 既存層内運動場 | 38,500 | 1,113,000 | 203,154   | 1,354,654 |       |                  |       |
| 既存管理棟   |        | 130,000   |           | 130,000   |       |                  |       |
| 既存プール棟  |        | 75,330    |           | 75,330    |       |                  |       |
| 合計      | 38,500 | 3,591,221 | 2,314,154 | 5,933,874 |       |                  |       |

| 既存層内運動場棟求積表(残存部分) (㎡)                    |           |
|--|-----------|
| 地下1階                                     |           |
| ① (7,200 + 8,200) × 5,000 × 1/2 = 38,500 |           |
| ② 26,500 × 40,000 = 1,060,000            |           |
| ③ 1,300 × 15,000 = 19,500                |           |
| ④ 1,300 × 10,000 = 13,000                |           |
| ⑤ 1,300 × 15,000 = 19,500                |           |
| ⑥ 0,200 × 5,000 = 1,000                  |           |
| ⑦ 2,745 × 0,138 = 0,37881                |           |
| ⑧ 2,745 × 0,138 = 0,37881                |           |
| ⑨ 1,730 × 32,362 = 56,05176              |           |
| ⑩ 1,730 × 32,122 = 55,67108              |           |
| ⑪ 1,730 × 1,890 = 3,2697                 |           |
| ⑫ 1,000 × 0,850 = 0,850                  |           |
| ⑬ 1,000 × 2,000 = 2,000                  |           |
| 計  | 38,500    |
| 合計                                       | 1,113,000 |

| 既存管理棟求積表(残存部分) (㎡)         |         |
|----------------------------|---------|
| 1階                         |         |
| ⑭ 5,200 × 25,000 = 130,000 |         |
| 計(残存部分)                    | 130,000 |

| 既存プール棟求積表(残存部分) (㎡)           |                           |
|-------------------------------|---------------------------|
| 1階                            |                           |
| 更衣室 ⑰ 13,950 × 5,400 = 75,330 |                           |
| 計(残存部分)                       | 75,330                    |
| 参考                            |                           |
| プール                           | 12,200 × 33,800 = 409,920 |

| 既存校舎棟求積表(※解体部分) (㎡)          |                              |                             |                             |                             |   |             |   |        |              |
|------------------------------|------------------------------|-----------------------------|-----------------------------|-----------------------------|---|-------------|---|--------|--------------|
| 1階                           |                              | 2階                          |                             | 3階                          |   | P H階        |   | 合計     |              |
| ① 20,000 × 34,900 = 698,000  | ① 20,000 × 34,900 = 698,000  | ② 20,000 × 34,900 = 698,000 | ③ 84,000 × 10,500 = 882,000 | ④ 5,040 × 3,725 = 18,774    |   |             |   |        |              |
| ② 63,775 × 10,500 = 669,6375 | ② 63,775 × 10,500 = 669,6375 | ③ 24,450 × 19,000 = 464,550 | ④ 24,450 × 19,000 = 464,550 | ⑤ 16,450 × 4,225 = 69,50125 |   |             |   |        |              |
| ③ 24,450 × 19,000 = 464,550  | ③ 24,450 × 19,000 = 464,550  | ④ 16,450 × 4,225 = 69,50125 | ④ 1,800 × 2,000 = 3,600     |                             |   |             |   |        |              |
| ④ 16,450 × 4,225 = 69,50125  | ④ 16,450 × 4,225 = 69,50125  | ⑤ 2,500 × 3,000 = 7,500     |                             |                             |   |             |   |        |              |
| ⑤ 2,500 × 3,000 = 7,500      | ⑤ 2,275 × 3,965 = 9,020375   |                             |                             |                             |   |             |   |        |              |
| ⑥ 2,275 × 3,965 = 9,020375   | ⑦ 0,225 × 10,500 = 2,3625    |                             |                             |                             |   |             |   |        |              |
| ⑦ 0,225 × 10,500 = 2,3625    | 計                            | 1,920,571625                | 計                           | 1,904,05125                 | 計 | 1,419,65125 | 計 | 18,774 | 5,263,048125 |

| 既存遮り廊下棟求積表(※解体部分) (㎡)     |        |
|---------------------------|--------|
| 1階                        |        |
| ⑧ 14,700 × 4,000 = 58,800 |        |
| ⑨ 4,000 × 3,000 = 12,000  |        |
| 計                         | 70,800 |

| 既存付属別棟求積表(※解体部分) (㎡)                   |         |
|--|---------|
| 1階                                     |         |
| ポンプ室 (解体部分) ⑫ 8,000 × 7,000 = 56,000   |         |
| 温室 (解体部分) ⑬ 3,600 × 1,800 = 6,480      |         |
| 飼育舎 (解体部分) ⑭ 3,600 × 1,800 = 6,480     |         |
| プレハブ物置 (解体部分) ⑮ 5,400 × 2,700 = 14,580 |         |
| 倉庫 (解体部分) ⑯ 4,500 × 9,000 = 40,500     |         |
| ゴミ集積所 (解体部分) ⑰ 1,800 × 3,600 = 6,480   |         |
| 計                                      | 154,590 |

特記

- (※解体部分)は別途工事とする。
- 消防への申請としては礼拝室第260号遮り廊下部分(11m × 2.7m = 29.7㎡)のみを遮り廊下として申請すること。75.62㎡分は仮設校舎とみなし校舎面積に入れること。(中央消防局との協議に依る。)

株式会社 ワーク・スペース工房

一級建築士事務所 上海建築事務所 (〒) 第112号  
一級建築士 大庭健一 (第66016号) 高 橋 功

工事名 山の小学校 仮設校舎 設置工事

設計図

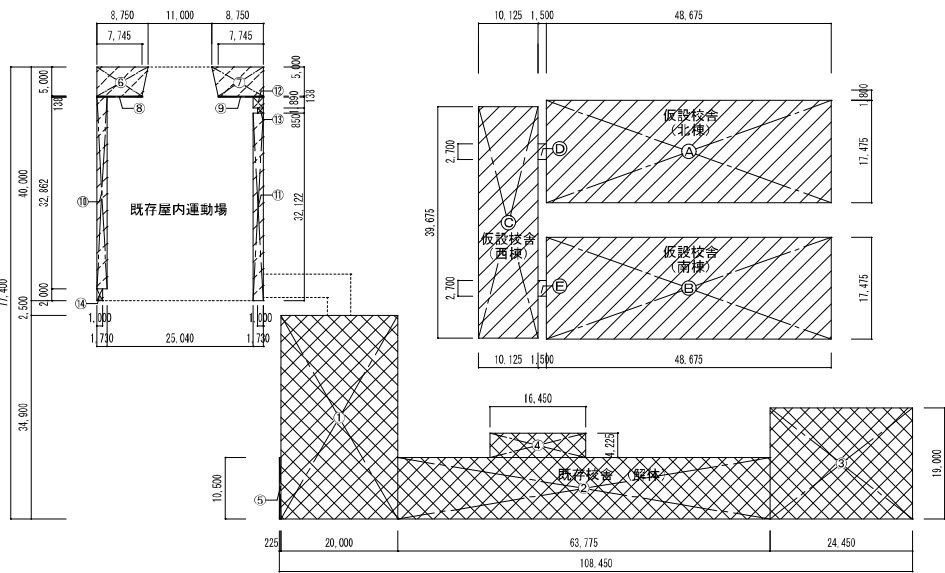
番 A - 05

図名 求積図-1

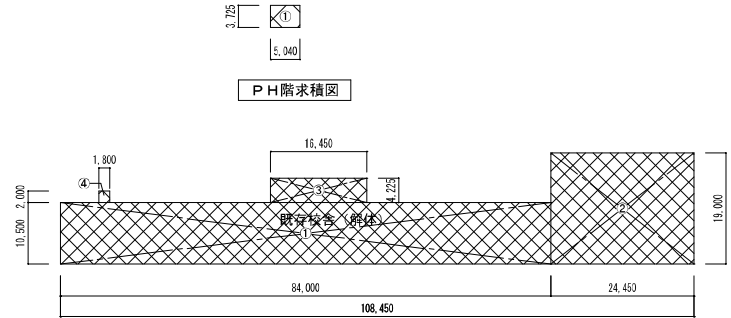
冊数 10 冊 20 冊

縮尺 A3版 N.S

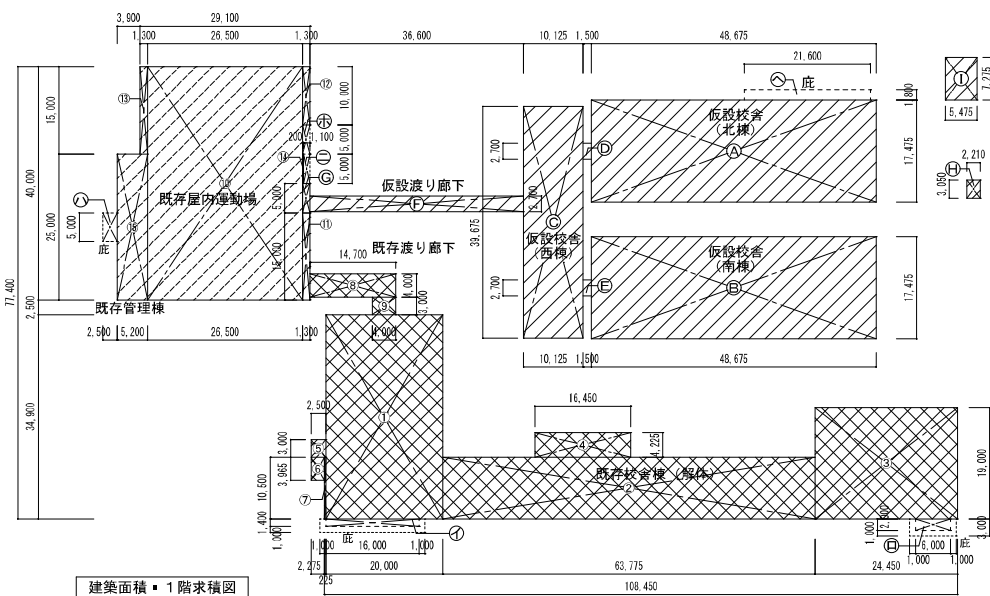
冊数



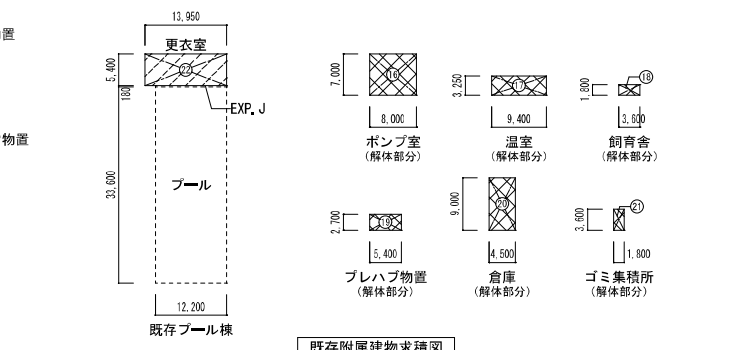
2階求積図



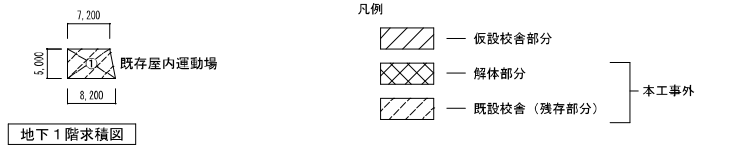
3階求積図



建築面積・1階求積図



既存附属建物求積図



地下1階求積図

- 凡例
- 仮設校舎部分
  - 解体部分
  - 仮設校舎 (残存部分)
- 本工事外

|   |                      |                |          |
|---|----------------------|----------------|----------|
| 株式会社 ワーク・スペース工房<br><small>一級建築士事務所 北野建設事務所 (石) 第711号<br/>         一級建築士 大坂毅純 (第81666号) 専務 功</small> | 工事名 山の手小学校 仮設校舎 設置工事 | 設計 岡           | 図 番 A-06 |
|   | 図 名 求積図-2            | 日 付 2024.12.26 | 頁 数 2    |
|   | 縮 尺 A3版 1:800        | 日 時            | 備考       |
|   |                      |                |          |





| 1階 |             | 付属従物リスト |                                   |                       |    |     |    |                           |
|----|-------------|---------|-----------------------------------|-----------------------|----|-----|----|---------------------------|
| NO | 室名<br>(移設先) | 数量      | 名称                                | 寸法                    | 移設 | リフト | 支給 | 備考 (現校舎名)                 |
| 1  | 昇降口         | 1       | 児童用下駄箱                            | 980*700*1475          | ○  |     |    | 昇降口1:12台、昇降口2:4台          |
|    |             | 1       | 児童用下駄箱                            | 980*350*1475          | ○  |     |    | 昇降口1:4台、昇降口2:8台           |
|    |             | 2       | 掲示板                               | 1840*920              | ○  |     |    | 昇降口1前廊下                   |
|    |             | 1       | AED                               |                       | ○  |     |    | 棚共 職員室前廊下                 |
|    |             | 1       | 掃除用具入                             | スチール製 600*550*1900    |    | ○   |    | 家具図参照                     |
|    |             | 1       | 電気錠<br>スクリーンロック                   |                       |    | ○   |    | 電気錠<br>職員室で開錠             |
|    |             | 1       | かけ付きインターホン                        |                       |    | ○   |    | 職員室と接続 (電気工事)             |
|    |             | 1       | モニター                              | 1230*1770*760         | ○  |     |    | 昇降口1 (電気工事)<br>再設定は小学校で行う |
|    |             | 1       | 天井付監視カメラ<br>(ついたもん)               |                       |    |     |    | 取合打合せのこと (別途工事)           |
| 2  | 校長室         | 1       | 洗面化粧台                             | 510*390*1000          |    | ○   |    | (設備工事)                    |
|    |             | 1       | かがみ                               | 455*600               | ○  |     |    | 校長室 (設備工事)                |
|    |             | 1       | ガラス棚                              | 450*140               | ○  |     |    | 校長室 (設備工事)                |
|    |             | 2       | 掲示板                               | 1155*1410<br>1620*550 | ○  |     |    | 校長室                       |
|    |             | 2       | ビクチャール                            | L7000                 |    | ○   |    |                           |
|    |             | 1       | 室名札                               | 側面型                   |    | ○   |    |                           |
| 3  | 職員室         | 1       | 流し台、調理台                           | 1650*650*650*850      |    | ○   |    | (設備工事)                    |
|    |             | 1       | 既製アルミラインング<br>腰部フレキシブル板L6下地LGSW65 | W130*2300*1000        |    | ○   |    |                           |
|    |             | 1       | 洗面化粧台                             | 530*430*720           |    | ○   |    | (設備工事)                    |
|    |             | 1       | かがみ                               | 360*450               | ○  |     |    | 職員室 (設備工事)                |
|    |             | 1       | 石けん台                              | 450*150               | ○  |     |    | 職員室 (設備工事)                |
|    |             | 1       | ホワイトボード                           | 3600*1200             |    | ○   |    |                           |
|    |             | 1       | 行事黒板                              | 3600*900              |    | ○   |    |                           |
|    |             | 1       | 金庫 (大)                            | 1040*670*1590         | ○  |     |    | 職員室 床補強                   |
|    |             | 1       | 金庫 (小)                            | 590*590*780           | ○  |     |    | 職員室 床補強                   |
|    |             | 1       | 金庫                                | 1400*680*1550         | ○  |     |    | 印刷室 床補強                   |

| 1階 |                     | 付属従物リスト |                |                    |    |     |    |                                |
|----|---------------------|---------|----------------|--------------------|----|-----|----|--------------------------------|
| NO | 室名<br>(移設先)         | 数量      | 名称             | 寸法                 | 移設 | リフト | 支給 | 備考 (現校舎名)                      |
|    |                     | 1       | 壁付鍵BOX         | 540*150*600        | ○  |     |    | 職員室                            |
|    |                     | 1       | 掲示板<br>(一覧表)   | 900*1200           | ○  |     |    | 職員室                            |
|    |                     | 2       | 掲示板<br>(グッド'表) | 450*600            | ○  |     |    | 職員室                            |
|    |                     | 1       | サーバー           | 550*550*1000       | ○  |     |    | 職員室 (電気工事)<br>再設定は学校ICT推進担当で行う |
|    |                     | 3       | 室名札            | 側面型                |    | ○   |    |                                |
| 4  | 印刷室                 | 1       | 室名札            | 側面型                |    | ○   |    |                                |
| 5  | 普通教室 18室            | 1       | 黒板             | 3675*1270          |    | ○   |    |                                |
|    | 特別支援学習室<br>-2 1室    | 1       | 黒板上掲示板         | 3675*700           |    | ○   |    |                                |
|    | 特別活動室 1室            | 2       | 黒板横掲示板         | 1100*1800          |    | ○   |    |                                |
|    | 会議室 1室              | 2       | 黒板横 整理棚        | 1100*300*785       |    | ○   |    | 家具図参照                          |
|    | (1,2階全21室)          | 1       | サイト'整理棚        | 3600*300*790       |    | ○   |    | 家具図参照                          |
|    | その他の追加付属<br>は追加項目参照 | 1       | サイト'掲示板        | 1800*900           |    | ○   |    |                                |
|    |                     | 1       | サイト'黒板         | 1800*900           |    | ○   |    |                                |
|    |                     | 2       | 背面掲示板          | 3600*1200          |    | ○   |    |                                |
|    |                     | 1       | 両具掛け           | 6000*300*1200      |    | ○   |    | 家具図参照                          |
|    |                     | 1       | 窓下観察台          | 5400*300*950       |    | ○   |    | 家具図参照                          |
|    |                     | 2       | 天井吊フック         | 2個1組=1ヶ所           |    | ○   |    |                                |
|    |                     | 1       | 掃除用具入れ         | スチール製 600*550*1900 |    | ○   |    | 家具図参照                          |
|    |                     | 1       | 室名札            | 側面型                |    | ○   |    |                                |
| 6  | P T A室              | 1       | 黒板             | 3600*1200          | ○  |     |    | 4-1                            |
|    |                     | 1       | ホワイトボード        | 1800*1200          | ○  |     |    | P T A室                         |
|    |                     | 1       | 掲示板            | 2400*1200          | ○  |     |    | P T A室                         |
|    |                     | 1       | 掃除用具入          | スチール製 600*550*1900 |    | ○   |    | 家具図参照                          |
|    |                     | 1       | 室名札            | 側面型                |    | ○   |    |                                |
| 7  | 保健室                 | 1       | 流し台            | 2260*650*800*100   |    | ○   |    | (設備工事)                         |

※ 電話機の移設は電気図参照  
 ※ 特記なき限り内外窓、扉窓、ランマ窓のカーテンレールはリース品とする。

株式会社 ワーク・スペース工房

一級建築士事務所 北海道知事登録 (特) 第2712号  
 一級建築士 大庭登幹 (業第0006号) 事務所

工事名 山の手小学校 仮校舎 設置工事

設計図

図名 付属従物リスト-1

図名 付属従物リスト-1

縮尺 A3縦 N/S

図名 R2. # 12. # 22. #

縮尺 A3縦 N/S

| 1階 |             | 付属従物リスト |                     |                                       |                  |            |    |              |  |
|----|-------------|---------|---------------------|---------------------------------------|------------------|------------|----|--------------|--|
| NO | 室名<br>(移設先) | 数量      | 名称                  | 寸法                                    | 移設               | U-1        | 支給 | 備考<br>(現校舎名) |  |
| 7  | 保健室         | 1       | ステンレス流し台            | 700*650*400,800                       |                  | ○          |    | (設備工事)       |  |
|    |             | 1       | カガミ                 | 360*455                               | ○                |            |    | 保健室 (設備工事)   |  |
|    |             | 1       | 既製7Mミニング<br>ライニング*  | W130*3955*1000<br>腰部フレキシブル板t6下地LGSW65 | ○                |            |    |              |  |
|    |             | 1       | ホワイトボード*            | 900*600                               | ○                |            |    | 保健室          |  |
|    |             | 1       | 天吊カーテンレール<br>2点吊り3床 |                                       | ○                |            |    |              |  |
|    |             | 2       | カーテンレール<br>(シングル)   | L=2000                                | ○                |            |    |              |  |
|    |             | 1       | 掃除用具入               | スチール製 600*550*1900                    | ○                |            |    | 家具図参照        |  |
| 8  | 用務員室        | 1       | 流し台                 | 1650*550*840+100                      |                  | ○          |    | (設備工事)       |  |
|    |             | 1       | カガミ                 | 360*450                               | ○                |            |    | 用務員室 (設備工事)  |  |
|    |             | 1       | 既製7Mミニング*           | W130*1650*1000<br>腰部フレキシブル板t6下地LGSW65 | ○                |            |    |              |  |
|    |             | 1       | 掲示板                 | 2700*900                              | ○                |            |    | ランチルーム       |  |
|    |             | 1       | カーテンレール<br>(シングル)   | L=2000                                | ○                |            |    |              |  |
|    |             | 1       | 室名札                 | 側面型                                   | ○                |            |    |              |  |
|    |             | 1       | 男子更衣室               | カーテンレール                               | L1600            | ○          |    |              |  |
| 9  | 男子更衣室       | 1       | ハンガーレール             | L3300                                 |                  | ○          |    |              |  |
|    |             | 1       | 室名札                 | 正面型                                   |                  | ○          |    |              |  |
|    |             | 10      | 女子更衣室               | 2                                     | 更衣用<br>R付カーテンレール | L1400+1050 |    | ○            |  |
|    |             | 1       |                     | カガミ                                   | 610*1220         | ○          |    | 女子更衣室        |  |
| 11 | 備蓄庫         | 1       | ハンガーレール             | L3540                                 |                  | ○          |    |              |  |
|    |             | 1       | 室名札                 | 正面型                                   |                  | ○          |    |              |  |
|    |             | 2       | 木製製作棚               | 7200*900*1840                         | ○                |            |    | 備蓄庫          |  |
| 12 | 物品庫         | 1       | 小上り、囲炉裏<br>置、屋根展示物  | 作り付け造物一式<br>移設保管(再設置可能)               | ○                |            |    | 郷土資料室        |  |
|    |             | 1       | 室名札                 | 側面型                                   |                  | ○          |    |              |  |

| 1階 |                    | 付属従物リスト              |                   |                                       |                    |                                   |                           |              |
|----|--------------------|----------------------|-------------------|---------------------------------------|--------------------|-----------------------------------|---------------------------|--------------|
| NO | 室名<br>(移設先)        | 数量                   | 名称                | 寸法                                    | 移設                 | U-1                               | 支給                        | 備考<br>(現校舎名) |
| 13 | 配膳室                | 1                    | 3層流し台<br>流し台      | 2860*750*850<br>1200*550*800          |                    | ○                                 |                           | (設備工事)       |
|    |                    | 1                    | 手洗い器              | 670*530                               |                    | ○                                 |                           | 自動水栓付 (設備工事) |
|    |                    | 1                    | カガミ               | 365*400                               |                    | ○                                 |                           |              |
|    |                    | 1                    | 既製7Mミニング*         | W130*2900*1000<br>腰部フレキシブル板t6下地LGSW65 | ○                  |                                   |                           |              |
|    |                    | 1                    | 既製7Mミニング*         | W130*1700*1000<br>腰部フレキシブル板t6下地LGSW65 | ○                  |                                   |                           |              |
|    |                    | 1                    | 電気温水器             | 700φ*2050                             | ○                  |                                   |                           | 用務員室 (設備工事)  |
|    |                    | 1                    | コンクリート製<br>温水器用基礎 | 850*850*150                           |                    | ○                                 |                           |              |
| 14 | 休憩室                | 1                    | 更衣用<br>R付カーテンレール  | L1000+1000                            |                    | ○                                 |                           |              |
|    |                    | 1                    | カガミ               | 355*455                               | ○                  |                                   |                           | 給食休憩室        |
|    |                    | 1                    | 掲示板               | 910*910                               | ○                  |                                   |                           | 給食休憩室        |
|    |                    | 1                    | 室名札               | 側面型                                   |                    | ○                                 |                           |              |
|    |                    | 15                   | 操作室               | 1                                     | 覗き窓                | 1800*900 強化ガラス4mm<br>カーテンレールカーテン共 |                           | ○            |
| 1  | 暗幕カーテンレール          | L1000*2100 、 L1000   |                   |                                       | ○                  |                                   |                           |              |
| 5  | ミキシングテーブル<br>(放送卓) | 580*690~790*700~1000 |                   | ○                                     |                    |                                   | 調整室、5台1セット<br>再設定は仮設工事で行う |              |
| 16 | 放送室                | 1                    | 掃除用具入れ            | スチール製 600*550*1900                    |                    | ○                                 |                           | 家具図参照        |
|    |                    | 1                    | 室名札               | 側面型                                   |                    | ○                                 |                           |              |
|    |                    | 1                    | 放送室               | 暗幕用カーテンレール                            | L7200*3000 、 L7200 |                                   | ○                         |              |
| 17 | 塵芥庫<br>リサイクル庫      | 1                    | 仕切りカーテンレール        | L3600*3000 、 L3600                    |                    | ○                                 |                           |              |
|    |                    | 1                    | 室名札               | 側面型                                   |                    | ○                                 |                           |              |
| 18 | 受水槽室               | 1                    | 室名札               | 側面型                                   |                    | ○                                 |                           |              |
|    |                    | 2                    | 木製階段              |                                       |                    | ○                                 |                           |              |
| 19 | 動力消防ポンプ<br>置場      | 1                    | 室名札               | 側面型                                   |                    | ○                                 |                           |              |
|    |                    | 2                    | 木製階段              |                                       |                    | ○                                 |                           |              |
| 20 | 1階教材室(1)           | 1                    | 室名札               |                                       |                    | ○                                 |                           |              |

※ 電話機の移設は電気図参照  
※ 内外窓、扉窓、ランマ窓のカーテンレールはリース品とする。

株式会社 ワーク・スペース工房

工事名 山の平小学校 仮設校舎 設備工事

設計図

図名 付属従物リスト-2

〒100-0001 東京都千代田区千代田 1-1-1  
TEL 03-5561-1111 FAX 03-5561-1112  
E-MAIL work-space@work-space.co.jp

図名 付属従物リスト-2  
縮尺 A3版 NS

図名 付属従物リスト-2  
縮尺 A3版 NS

| 1階 |             | 付属従物リスト |               |                     |    |     |    |        |            |  |  |
|----|-------------|---------|---------------|---------------------|----|-----|----|--------|------------|--|--|
| NO | 室名<br>(移設先) | 数量      | 名称            | 寸法                  | 移設 | リース | 支給 | 備考     | (現校舎名)     |  |  |
| 21 | 多目的室        | 1       | ホワイトボード       | 3600*1200           | ○  |     |    | ランチルーム |            |  |  |
|    | (視聴覚室対応)    | 1       | 掲示板           | 3670*940            | ○  |     |    | 階段1踊り場 |            |  |  |
|    |             | 2       | スピーカー         |                     | ○  |     |    | 視聴覚室   | (電気工事)     |  |  |
|    |             | 1       | カーテンボックス      | L=9760 250*150      |    | ○   |    |        |            |  |  |
|    |             | 1       | 暗幕用カーテンレール    | L=9300*3000 、L=9760 | ○  |     |    | 窓用     |            |  |  |
|    |             | 1       | 暗幕用カーテンレール    | L=2000*1200 、L=2000 | ○  |     |    | 扉用     |            |  |  |
|    |             | 1       | カーテンレール(シンク付) | L=9760              | ○  |     |    |        |            |  |  |
|    |             | 1       | 掃除用具入れ        | スチール製 600*550*1900  | ○  |     |    | 家具図参照  |            |  |  |
|    |             | 1       | 室名札           | 側面型                 | ○  |     |    |        |            |  |  |
| 22 | 音楽室         | 1       | ホワイト五線黒板      | 5450*1260           | ○  |     |    | 両引き型   | 音楽室        |  |  |
|    |             | 1       | オーディオワークション   | 600*580*900         | ○  |     |    |        | 音楽室 (電気工事) |  |  |
|    |             | 2       | スピーカー         |                     | ○  |     |    |        | 音楽室 (電気工事) |  |  |
|    |             | 1       | ホワイト黒板        | 1820*930            | ○  |     |    |        | 音楽室        |  |  |
|    |             | 1       | 掲示板           | 3600*1200           |    | ○   |    |        |            |  |  |
|    |             | 1       | 鏡             | 1200*600            |    | ○   |    |        |            |  |  |
|    |             | 1       | 掃除用具入れ        | スチール製 600*550*1900  |    | ○   |    |        |            |  |  |
|    |             | 1       | 室名札           | 側面型                 |    | ○   |    |        |            |  |  |
| 23 | 音楽準備室       | 4       | 木製楽器棚         | 1800*710*2150       | ○  |     |    |        | 音楽準備室      |  |  |
|    |             | 1       | カーテンレール(シンク付) | L=2000              |    | ○   |    |        |            |  |  |
|    |             | 1       | 室名札           |                     |    | ○   |    |        |            |  |  |
| 24 | 図書室         | 1       | 掲示板           | 900*800             | ○  |     |    |        | 図書室        |  |  |
|    |             | 1       | 掃除用具入れ        | スチール製 600*550*1900  |    | ○   |    |        | 家具図参照      |  |  |
|    |             | 1       | 掲示板           | 2400*900            | ○  |     |    |        | 多目的室(木)    |  |  |

| 2階 |             | 付属従物リスト |                 |  |    |     |    |    |            |  |  |
|----|-------------|---------|-----------------|--|----|-----|----|----|------------|--|--|
| NO | 室名<br>(移設先) | 数量      | 名称              | 寸法                                     | 移設 | リース | 支給 | 備考 | (現校舎名)     |  |  |
|    |             | 2       | 室名札             | 側面型                                    |    | ○   |    |    |            |  |  |
| 25 | 教育相談室       | 1       | ホワイトボード         | 3610*1210*270                          | ○  |     |    |    | コンピュータ室    |  |  |
|    |             | 1       | 掲示板             | 2700*900                               | ○  |     |    |    | 2F水香       |  |  |
|    |             | 1       | カガミ             | 610*1220                               | ○  |     |    |    | 教育相談室      |  |  |
|    |             | 1       | カーテンレール(S)      | D1300*W1100 L型                         |    | ○   |    |    |            |  |  |
|    |             | 1       | 掃除用具入れ          | スチール製 600*550*1900                     |    | ○   |    |    |            |  |  |
|    |             | 1       | 室名札             | 側面型                                    |    | ○   |    |    |            |  |  |
| 26 | 特別支援学習室1    | 1       | 黒板              | 3600*1200                              | ○  |     |    |    | 特別支援学習室1   |  |  |
|    |             | 1       | 窓下観察台           | 5400*300*950                           |    | ○   |    |    | 家具図参照      |  |  |
|    |             | 2       | 背面掲示板           | 3600*1200                              |    | ○   |    |    |            |  |  |
|    |             | 2       | 収納棚             | 1800*450*1900                          |    | ○   |    |    | 家具図参照 NO.2 |  |  |
|    |             | 2       | カーテンレール(S)      | L2000                                  |    | ○   |    |    |            |  |  |
|    |             | 1       | カーテンレール(S)      | D1300*2+W1100 U型                       |    | ○   |    |    |            |  |  |
|    |             | 1       | カーテン 着替用        | (D1300*2+W1100) *H=2700                |    | ○   |    |    |            |  |  |
|    |             | 1       | 流し台、ガス台、調理台     | 3000*550*840                           |    | ○   |    |    | (設備工事)     |  |  |
|    |             | 1       | 既製7mm製<br>ライニング | W130*3000*1200<br>腰部フレキシブル板t6 下地LGSW65 |    | ○   |    |    |            |  |  |
|    |             | 2       | 暖房用カーペット        | 1200*500*700 ステンレス製                    |    | ○   |    |    |            |  |  |
|    |             | 2       | 天井吊フック          | 2個1組=1ヶ所                               |    | ○   |    |    |            |  |  |
|    |             | 1       | 掃除用具入れ          | スチール製 600*550*1900                     |    | ○   |    |    |            |  |  |
|    |             | 1       | 室名札             | 側面型                                    |    | ○   |    |    |            |  |  |
| 27 | プレイルーム      | 1       | ホワイトボード         | 3600*1200                              | ○  |     |    |    | 多目的室(木)    |  |  |
|    |             | 1       | ホワイトボード         | 1800*900                               | ○  |     |    |    | プレイルーム物入   |  |  |
|    |             | 1       | 掲示板             | 1800*900                               | ○  |     |    |    | プレイルーム     |  |  |
|    |             | 1       | ステンレス流し台        | 1800*550*840                           |    | ○   |    |    | (設備工事)     |  |  |
|    |             | 1       | ステンレスガス台        | 500*550*840                            |    | ○   |    |    | (設備工事)     |  |  |

※ 電話機の移設は電気図参照  
 ※ 内外窓、扉窓、ランマ窓のカーテンレールはリース品とする。

株式会社 ワーク・スペース工房

工事名 山の平小学校 仮設校舎 設備工事

設計図

図名 付属従物リスト-3

〒104-8545 東京都中央区新富1-10-1  
 一級建築士 大野孝雄 (昭和60年) 業 務 所

図名 付属従物リスト-3  
 縮尺 A3版 NS

図 11  
 尺 10 A 22 D  
 出 1

| 2階 |                | 付属従物リスト |                 |  |        |    |    |            |
|----|----------------|---------|-----------------|--|--------|----|----|------------|
| NO | 室名<br>(移設先)    | 数量      | 名称              | 寸法                                       | 移設     | U入 | 支給 | 備考 (現校舎名)  |
| 27 | プレーム           | 1       | 既製7Mミラインク       | W130*2300*1200<br>腰部フレキシブル板 t6 下地 LGSW65 |        | ○  |    |            |
|    |                | 1       | 窓下観察台           | 5400*300*950                             |        | ○  |    | 家具図参照      |
|    |                | 1       | サイド整理棚<br>(1/2) | 1800*300*790                             |        | ○  |    | 家具図参照      |
|    |                | 3       | 収納棚             | 1800*450*1900                            |        | ○  |    | 家具図参照 NO.2 |
|    |                | 2       | 暖房用カーポート        | 1200*500*700                             | ステンレス製 | ○  |    |            |
|    |                | 2       | 天井吊フック          | 2個1組-1ヶ所                                 |        | ○  |    |            |
|    |                | 1       | 掃除用具入           | スチール製 600*550*1900                       |        | ○  |    | 家具図参照      |
|    |                | 1       | 室名札             | 側面型                                      |        | ○  |    |            |
| 28 | 特別支援学習室2<br>追加 | 2       | 暖房用カーポート        | 1200*500*700                             | ステンレス製 | ○  |    |            |
| 29 | 配膳台置場          | 1       | 室名札             | 側面型                                      |        | ○  |    |            |
| 30 | 図工室            | 1       | 黒板              | 3600*1200                                |        | ○  |    | 図工室        |
|    |                | 1       | 黒板横掲示板          | 2000*1200                                |        | ○  |    | 図工室        |
|    |                | 1       | 背面整理棚           | 3600*300*1000                            |        | ○  |    | 家具図参照 NO.4 |
|    |                | 4       | 側面収納棚           | 1800*450*1900                            |        | ○  |    | 家具図参照 NO.3 |
|    |                | 1       | 窓作業台            | 915*700*680                              |        | ○  |    | 図工室        |
|    |                | 1       | 窓作業台            | 770*700*680                              |        | ○  |    | 図工室        |
|    |                | 1       | 窓作業台            | 1570*700*680                             |        | ○  |    | 図工室        |
|    |                | 2       | 窓流し台            | 1800*700*670, 850                        |        | ○  |    | (設備工事)     |
|    |                | 1       | 防煙垂壁            | L 2400*3000*H500 線入りガラス                  |        | ○  |    |            |
|    |                | 2       | 電気炉用架台          | H=200*200*8*12 L=800<br>ボルト止め4ヶ所         |        | ○  |    |            |

| 2階 |             | 付属従物リスト |            |                    |                |    |    |                     |
|----|-------------|---------|------------|--------------------|----------------|----|----|---------------------|
| NO | 室名<br>(移設先) | 数量      | 名称         | 寸法                 | 移設             | U入 | 支給 | 備考 (現校舎名)           |
|    |             | 1       | 電気炉        | 980*1000*1760      |                | ○  |    | 図工室<br>(新校舎への移設も含む) |
|    |             | 1       | 天井付カーテンレール | L 9100             |                | ○  |    |                     |
|    |             | 1       | 掃除用具入      | スチール製 600*550*1900 |                | ○  |    | 家具図参照               |
|    |             | 1       | 室名札        | 側面型                |                | ○  |    |                     |
| 31 | 図工準備室       | 2       | 整理棚        | 1810*450*1890      |                | ○  |    | 図工準備室               |
|    |             | 1       | 黒板         | 1800*900           |                | ○  |    | 図工準備室               |
|    |             | 1       | 窓作業台       | 930*700*810        |                | ○  |    | 図工準備室               |
|    |             | 1       | 窓流し台       | 900*700*850        |                | ○  |    | (設備工事)              |
|    |             | 1       | 室名札        |                    |                | ○  |    |                     |
| 32 | 理科室         | 1       | スライド式黒板    | 4890*220*1250      |                | ○  |    | 理科室                 |
|    |             | 1       | 窓流し台       | 2700*550*660       |                | ○  |    | (設備工事)              |
|    |             | 1       | 窓流し台       | 900*550*660        |                | ○  |    | (設備工事)              |
|    |             | 1       | 窓作業台       | 3270*550*670       |                | ○  |    | 理科室                 |
|    |             | 1       | 窓作業台       | 2300*550*670       |                | ○  |    | 理科室                 |
|    |             | 1       | 教師作業机      | 2400*900*800       | 水栓付<br>コンセント組込 | ○  |    | 理科室                 |
|    |             | 5       | 児童作業机      | 3000*900*760       | 水栓付<br>コンセント組込 | ○  |    | 理科室                 |
|    |             | 1       | 暗幕用カーテンレール | L=12000*2300       | 、L=12000       | ○  |    |                     |
|    |             | 1       | 暗幕用カーテンレール | L=7700*1250        | 、L=7700        | ○  |    | 廊下ランマ窓用             |
|    |             | 1       | 暗幕用カーテンレール | L=1000*1400        | 、L=1000        | ○  |    | 片開き扉用               |
|    |             | 2       | 暗幕用カーテンレール | L=2000*1400        | 、L=2000        | ○  |    | 両引き扉用               |

※ 電話機の移設は電気図参照  
 ※ 内外窓、扉窓、ランマ窓のカーテンレールはリース品とする。

株式会社 ワーク・スペース工房

工事名 山の手小学校 仮設校舎 設置工事

設計図

冊

A - 12

図名 付属従物リスト-4

冊

R 2 号 10 A 22 号

〒105-8545 東京都港区新橋 3-12-10

〒105-8545 東京都港区新橋 3-12-10

編 尺 A3版 NS

冊



| 2階 |              | 付属従物リスト |                  |                      |     |               |              |            |
|----|--------------|---------|------------------|----------------------|-----|---------------|--------------|------------|
| NO | 室名<br>(移設先)  | 数量      | 名称               | 寸法                   | 移設  | U入            | 支給           | 備考 (現校舎名)  |
| 32 | 理科室          | 1       | カーテンレール (シングル)   | L=12000              |     | ○             |              |            |
|    |              | 2       | 背面収納棚            | 1800*450*1900        |     | ○             |              | 家具図参照 NO.2 |
|    |              | 4       | 側面収納棚            | 1800*450*1900        |     | ○             |              | 家具図参照 NO.1 |
|    |              | 2       | 天井吊フック           | 2個1組=1ヶ所             |     | ○             |              |            |
|    |              | 1       | 掃除用具入            | スチール製 600*550*1900   |     | ○             |              | 家具図参照      |
|    |              | 1       | 室名札              | 側面型                  |     | ○             |              |            |
|    |              | 33      | 理科準備室            | 3                    | 整理棚 | 1810*450*1890 | ○            |            |
|    |              | 1       | 作業台              | 1330*450*800         | ○   |               | 理科準備室        |            |
|    |              | 1       | 作業台              | 1300*550*800         | ○   |               | 理科準備室        |            |
|    |              | 1       | 作業台 SUS          | 1400*450*800 20L温水器付 | ○   |               | 理科準備室 (設備工事) |            |
|    |              | 1       | 流し台              | 900*550*800          |     | ○             | (設備工事)       |            |
|    |              | 1       | ホワイトボード          | 1800*900             | ○   |               | 理科準備室        |            |
|    |              | 1       | 室名札              | 側面型                  |     | ○             |              |            |
|    | 理科準備室<br>薬品庫 | 1       | 薬品棚              | 1360*470*1820        | ○   |               | 理科準備室 薬品庫    |            |
| 34 | 家庭科室         | 1       | スライド式<br>ホワイトボード | 4570*230*1270        | ○   |               |              | 家庭科室       |
|    |              | 1       | 掲示板              | 3600*1200            |     | ○             |              |            |
|    |              | 1       | アイロン台            | 3350*550*680         | ○   |               |              | 家庭科室       |
|    |              | 1       | 4槽シンク            | 2400*500*865         |     | ○             |              | (設備工事)     |
|    |              | 1       | 掃除SKシンク          | 600*450*860          |     | ○             |              | (設備工事)     |
|    |              | 1       | 窓流し台             | 1700*570*765         |     | ○             |              | (設備工事)     |

| 2階 |             | 付属従物リスト |                   |                                       |     |    |    |                  |
|----|-------------|---------|-------------------|---------------------------------------|-----|----|----|------------------|
| NO | 室名<br>(移設先) | 数量      | 名称                | 寸法                                    | 移設  | U入 | 支給 | 備考 (現校舎名)        |
|    |             | 2       | 窓作業台              | 1700*570*675                          | ○   |    |    | 家庭科室             |
|    |             | 1       | 窓作業台              | 1810*570*675                          | ○   |    |    | 家庭科室             |
|    |             | 1       | 教師用調理台<br>(ガス台付)  | 2400*900*810 ガス栓付                     | ○   |    |    | 家庭科室             |
|    |             | 8       | 児童用調理台<br>(ガス台付)  | 1800*900*760 ガス栓付                     | ○   |    |    | 家庭科室             |
|    |             | 1       | 天井リカガミ            | 2000*750 天井下地補強                       | ○   |    |    | 家庭科室             |
|    |             | 1       | 既製7尺製<br>ライニング    | W130*1400*1500<br>腰部7尺径7尺板t6 下地LGSW65 |     | ○  |    |                  |
|    |             | 1       | 既製7尺製<br>ライニング    | W130*3300*1000<br>腰部7尺径7尺板t6 下地LGSW65 |     | ○  |    |                  |
|    |             | 1       | 天井吊フック            | 1個                                    |     | ○  |    |                  |
|    |             | 1       | 掃除用具入             | スチール製 600*550*1900                    |     | ○  |    | 家具図参照            |
|    |             | 1       | 室名札               | 側面型                                   |     | ○  |    |                  |
| 35 | 家庭科準備室      | 1       | ホワイトボード           | 1800*900                              | ○   |    |    | 家庭科準備室           |
|    |             | 1       | 温水器 (470L)        | 700φ * 1700                           | ○   |    |    | 家庭科準備室<br>(設備工事) |
|    |             | 2       | 食器棚               | 1800*450*1900                         | ○   |    |    | 家庭科準備室           |
|    |             | 1       | コンクリート製<br>温水器用基礎 | 850*850*150                           |     | ○  |    |                  |
|    |             | 1       | 室名札               |                                       |     | ○  |    |                  |
|    |             | 36      | 2階教材室(2)          | 1                                     | 室名札 |    |    | ○                |
| 37 | 2階教材室(3)    | 1       | 室名札               |                                       |     | ○  |    |                  |
| 38 | 2階教材室(4)    | 1       | 室名札               |                                       |     | ○  |    |                  |

※ 電話機の移設は電気図参照  
 ※ 内外窓、扉窓、ランマ窓のカーテンレールはリース品とする。

株式会社 ワーク・スペース工房

工事名 山の手小学校 仮設校舎 設置工事

設計図

図名 付属従物リスト-6

〒100-0001 東京都千代田区千代田 1-1-1  
 電話 03-5561-1111

縮尺 A3版 NS

図番 A-13  
 図尺 R2# 10 A 22.0

| 1・2階 |              | 付属従物リスト |  |                     |    |    |    |              |
|------|--------------|---------|--|---------------------|----|----|----|--------------|
| NO   | 室名<br>(移設先)  | 数量      | 名称                                     | 寸法                  | 移設 | 引込 | 支給 | 備考<br>(現校舎名) |
| 39   | HDCPWC       | 1       | 既製7mm製<br>ライニング<br>腰部フレキシブル板t6下地LGSW65 | W130*900*1000       |    |    | ②  |              |
|      | (X2室)        | 1       | 車椅子用手摺                                 | L型、一歩上げ型 一式         |    |    | ②  | (設備工事)       |
|      |              | 1       | カガミ                                    | 365*400             |    |    | ②  |              |
|      |              | 1       | 室名札                                    | 正面型                 |    |    | ②  |              |
| 40   | 北棟男子WC       | 1       | 掃除用具入                                  | スチール製 600*550*1900  |    |    | ②  | 家具図参照        |
|      | (X2室)        | 1       | 既製7mm製<br>ライニング<br>腰部フレキシブル板t6下地LGSW65 | W130*3450+2500*1200 |    |    | ②  |              |
|      |              | 1       | 手洗用手摺                                  |                     |    |    | ②  | (設備工事)       |
|      |              | 2       | 大便器手摺                                  | L型                  |    |    | ④  | (設備工事)       |
|      |              | 1       | 小便器手摺                                  |                     |    |    | ②  | (設備工事)       |
|      |              | 3       | カガミ                                    | 365*400             |    |    | ⑥  |              |
|      |              | 1       | 室名札                                    | 側面型                 |    |    | ②  |              |
| 41   | 南棟男子WC       | 1       | 掃除用具入                                  | スチール製 600*550*1900  |    |    | ②  | 家具図参照        |
|      | (X2室)        | 1       | 既製7mm製<br>ライニング<br>腰部フレキシブル板t6下地LGSW65 | W130*3300+2900*1200 |    |    | ②  |              |
|      |              | 1       | 手洗用手摺                                  |                     |    |    | ②  | (設備工事)       |
|      |              | 2       | 大便器手摺                                  | L型                  |    |    | ④  | (設備工事)       |
|      |              | 1       | 小便器手摺                                  |                     |    |    | ②  | (設備工事)       |
|      |              | 3       | カガミ                                    | 365*400             |    |    | ⑥  |              |
|      |              | 1       | 室名札                                    | 側面型                 |    |    | ②  |              |
| 42   | 西棟<br>職員女子WC | 1       | 物入棚                                    | 580*180*900         |    |    | ○  | 職員女子WC       |
|      |              | 2       | 撥音装置<br>(おとひめ)                         |                     |    |    | ○  | 職員女子WC       |
|      |              | 1       | 既製7mm製<br>ライニング<br>腰部フレキシブル板t6下地LGSW65 | W130*1800*1200      |    |    | ○  |              |
|      |              | 1       | 既製7mm製<br>ライニング<br>腰部フレキシブル板t6下地LGSW65 | W130*765*1200       |    |    | ○  |              |
|      |              | 1       | 室名札                                    | 正面型                 |    |    | ○  |              |
|      |              | 2       | カガミ                                    | 365*400             |    |    | ○  |              |

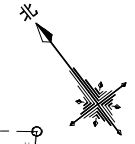
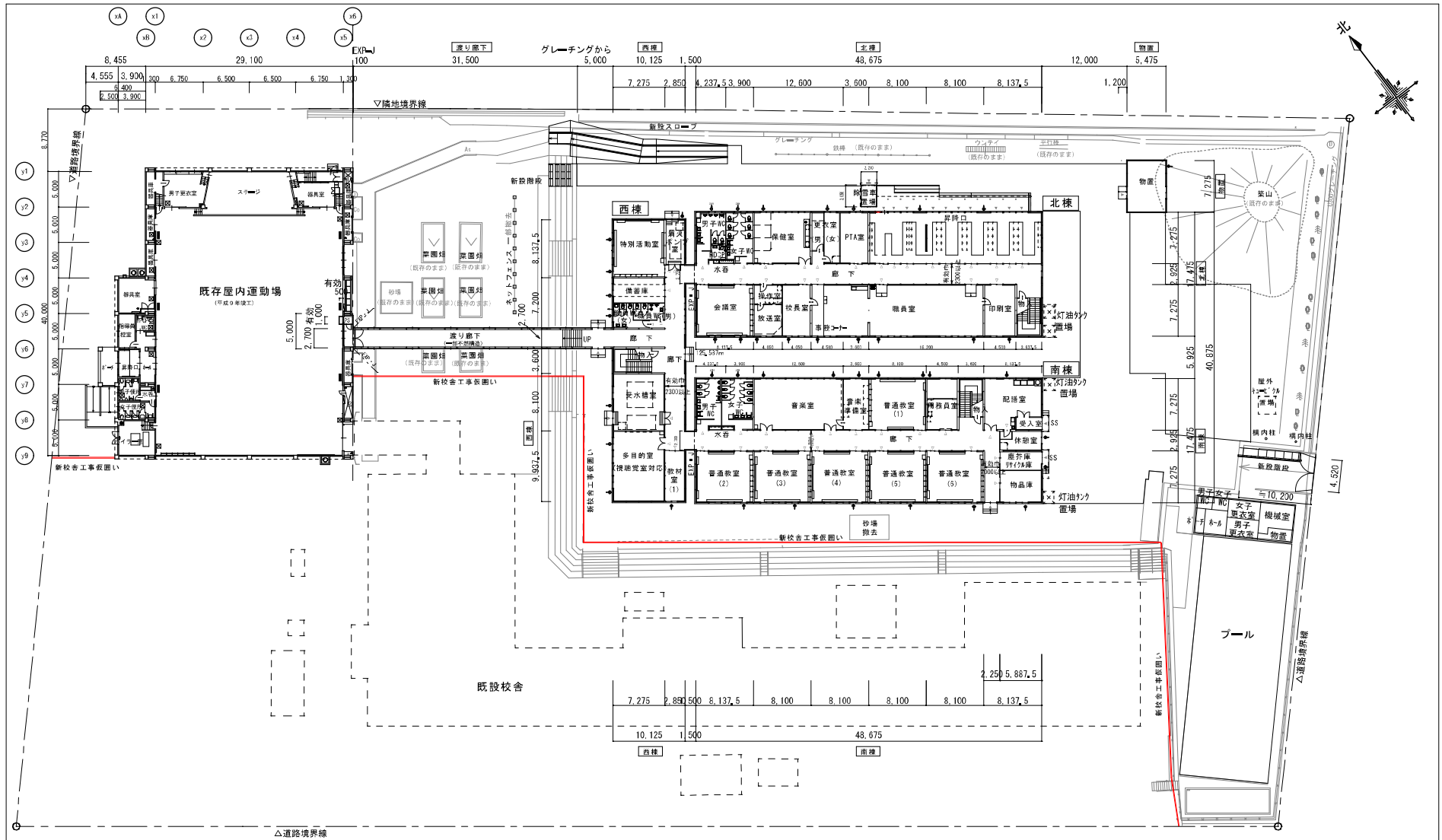
| 1・2階 |                | 付属従物リスト |  |                        |    |    |    |                         |
|------|----------------|---------|--|------------------------|----|----|----|-------------------------|
| NO   | 室名<br>(移設先)    | 数量      | 名称                                     | 寸法                     | 移設 | 引込 | 支給 | 備考<br>(現校舎名)            |
| 43   | 西棟<br>職員男子WC   | 1       | 既製7mm製<br>ライニング<br>腰部フレキシブル板t6下地LGSW65 | W130*1600+900*1200     |    |    | ○  |                         |
|      |                | 1       | 室名札                                    | 正面型                    |    |    | ○  |                         |
|      |                | 1       | カガミ                                    | 365*400                |    |    | ○  |                         |
| 44   | 北棟女子WC         | 1       | 掃除用具入                                  | スチール製 600*550*1900     |    |    | ②  | 家具図参照                   |
|      | (X2室)          | 1       | 既製7mm製<br>ライニング<br>腰部フレキシブル板t6下地LGSW65 | W130*2850*1200         |    |    | ②  |                         |
|      |                | 1       | 手洗用手摺                                  |                        |    |    | ②  | (設備工事)                  |
|      |                | 6       | 大便器手摺                                  | L型                     |    |    | ⑫  | (設備工事)                  |
|      |                | 3       | カガミ                                    | 365*400                |    |    | ⑥  |                         |
|      |                | 1       | 電気温水器<br>(150L)                        | 450*500*1900           |    |    | ○  | 水呑<br>2階のみ設置 (設備工事)     |
|      |                | 1       | コンクリート製<br>温水器用基礎                      | 800*800*150            |    |    | ○  | 2階のみ設置                  |
|      |                | 1       | 室名札                                    | 側面型                    |    |    | ②  |                         |
| 45   | 南棟女子WC         | 1       | 掃除用具入                                  | スチール製 600*550*1900     |    |    | ②  | 家具図参照                   |
|      | (X2室)          | 1       | 既製7mm製<br>ライニング<br>腰部フレキシブル板t6下地LGSW65 | W130*2850*1200         |    |    | ②  |                         |
|      |                | 1       | 手洗用手摺                                  |                        |    |    | ②  | (設備工事)                  |
|      |                | 6       | 大便器手摺                                  | L型                     |    |    | ⑫  | (設備工事)                  |
|      |                | 3       | カガミ                                    | 365*400                |    |    | ⑥  |                         |
|      |                | 1       | 電気温水器<br>(150L)                        | 450*500*1900           |    |    | ○  | 家庭科準備室<br>2階のみ設置 (設備工事) |
|      |                | 1       | コンクリート製<br>温水器用基礎                      | 800*800*150            |    |    | ○  | 2階のみ設置                  |
|      |                | 1       | 室名札                                    | 側面型                    |    |    | ②  |                         |
| 46   | 北棟<br>1,2階水飲み場 | 1       | 流し台                                    | 2100*570*680.880 車椅子対応 |    |    | ②  | (設備工事)                  |
|      | (全2箇所)         | 1       | 流し台                                    | 1350*570*680.880       |    |    | ②  | (設備工事)                  |
|      |                | 5       | カガミ                                    | 365*400                |    |    | ⑩  |                         |
|      |                | 1       | 既製7mm製<br>ライニング<br>腰部フレキシブル板t6下地LGSW65 | W130*3500*1000         |    |    | ②  |                         |
|      |                | 1       | 掲示板                                    | 2700*900               |    |    | ②  | ランチルームx2                |
|      |                | 1       | 室名札                                    | 側面型                    |    |    | ②  |                         |

|  |
|--|
|  |
|  |
|  |
|  |
|  |

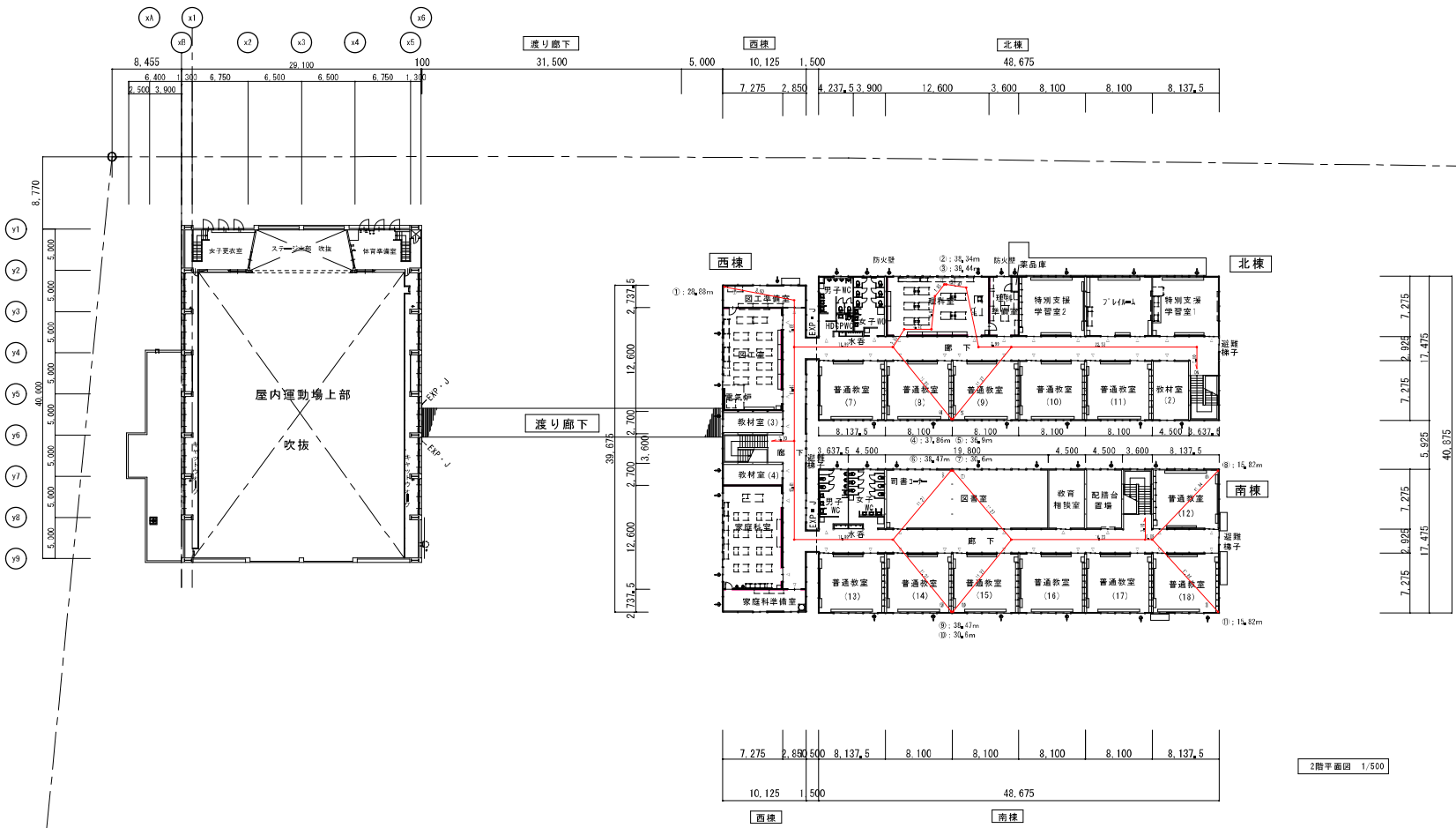
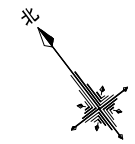
|                 |                            |                  |        |   |               |
|-----------------|----------------------------|------------------|--------|---|---------------|
| 株式会社 ワーク・スペース工房 | 工事名                        | 山の平小学校 仮設校舎 設置工事 | 設計図    | 第 | A-14          |
|                 | 図名                         | 付属従物リスト-6        |        | 冊 | P.2/10 A.22/3 |
|                 | 一級建築士事務所 北海道建築士会 (社) 第712号 |                  |        | 出 |               |
|                 | 一級建築士 大野孝雄 (昭和60年) 業 務 印   | 縮尺               | A3版 NS | 出 |               |







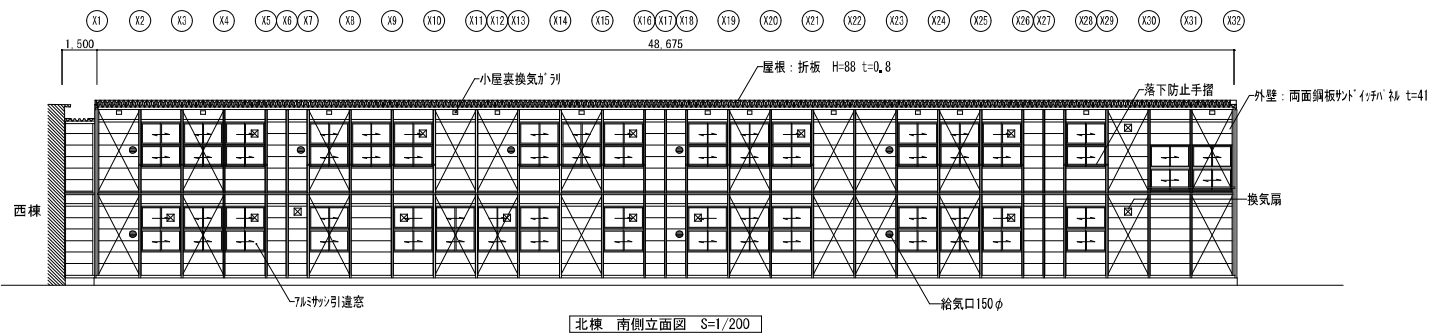
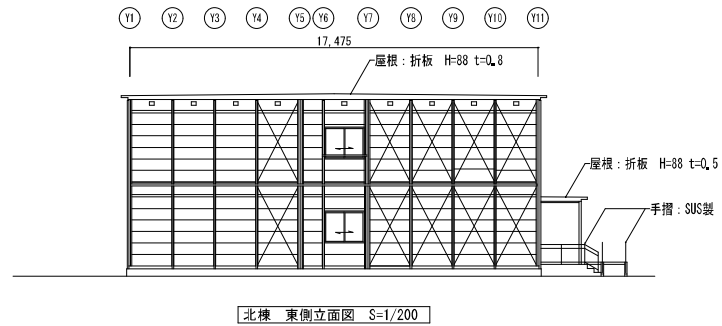
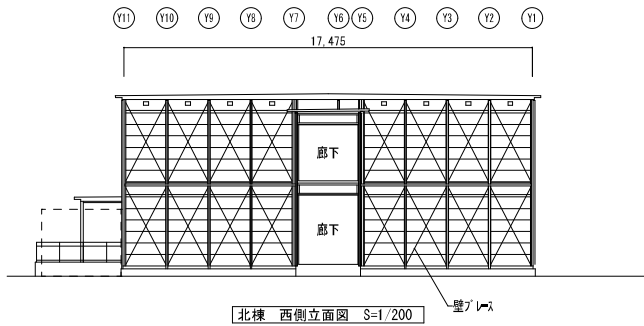
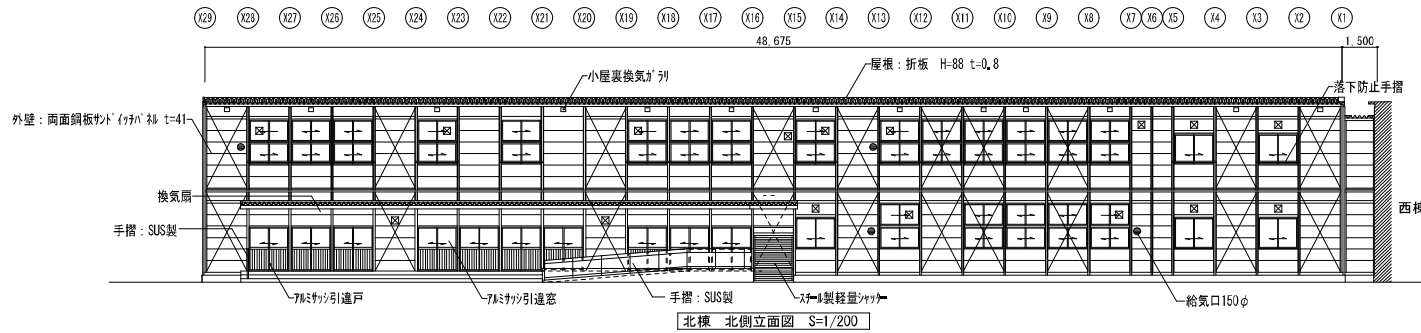
|  |                          |  |                           |
|--|--------------------------|--|---------------------------|
| ※ 各普通教室にタブレット用充電器コンセント設置                                   | <b>株式会社 ワーク・スペース工房</b>   | 工事名 山の手小学校 校舎校舎 設置工事                   | 設計図                       |
| 一級建築士事務所 北海道10号事務所 (株) 第2112号<br>一級建築士 大谷幸雄 (株)06064 番 組 記 | 図名 1階平面図<br>縮尺 A3版 1:500 | 山の手小学校 校舎校舎 設置工事<br>1階平面図<br>A3版 1:500 | 図番 A-17<br>作成 平成27年10月13日 |



2階平面図 1/500

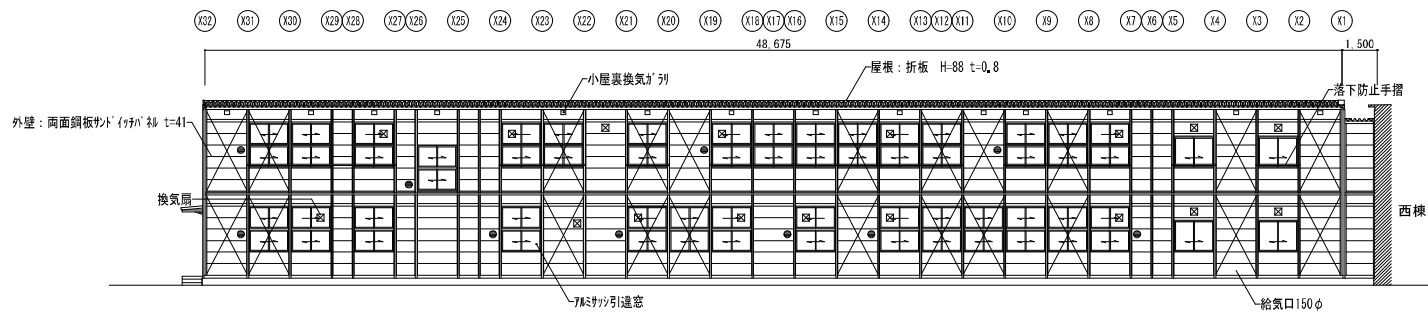
|  |   |  |                                   |
|--|---|--|-----------------------------------|
| ※ 2階収容人数：普通教室11×35人＋特別教室3×35人＋支援20人＋教師17人＝627人<br>※ ①～⑨：身行距離<br>※ 各普通教室にタブレット用充電器コンセント設置<br>※ 図工室・理科室・家庭科室の電気配管は異過処理が必要（各教室に弱電・強電用それぞれ2か所、計12か所） | 株式会社 ワーク・スペース工房<br>一級建築士事務所 北野建設株式会社 (G) 資2712号<br>一級建築士 大庭登純 (業86606号) 兼 南 助 | 工事名 山の手小学校 仮設校舎 設置工事<br>図名 2階平面図<br>縮尺 A3紙 1:500 | 図 号 A-18<br>計 日 2024.12.13<br>製 日 |
|--|---|--|-----------------------------------|

北棟

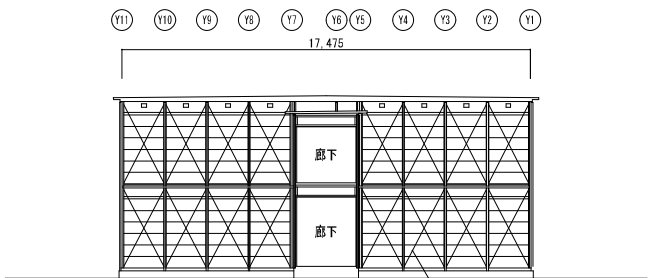


|  |  |                      |     |              |
|--|--|----------------------|-----|--------------|
|  | 株式会社 ワーク・スペース工房  | 工事名 山の手小学校 仮設校舎 設置工事 | 設計図 | 図号 A-10      |
|  | 一級建築士事務所 北野建築事業 (株) 高2712号<br>一級建築士 大庭登幹 (第81606号) 事務所 | 図名 立面図-1 (北棟 立面図)    |     | 計尺 R.24.2.28 |
|  |  | 縮尺 A3紙 1:200         |     | 製図           |

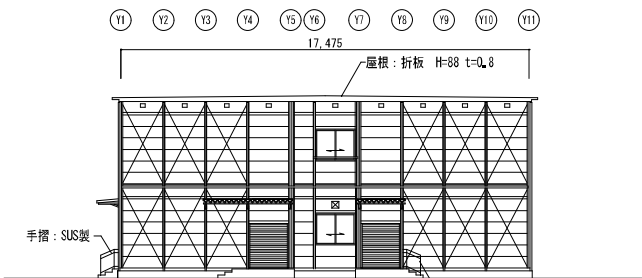
南棟



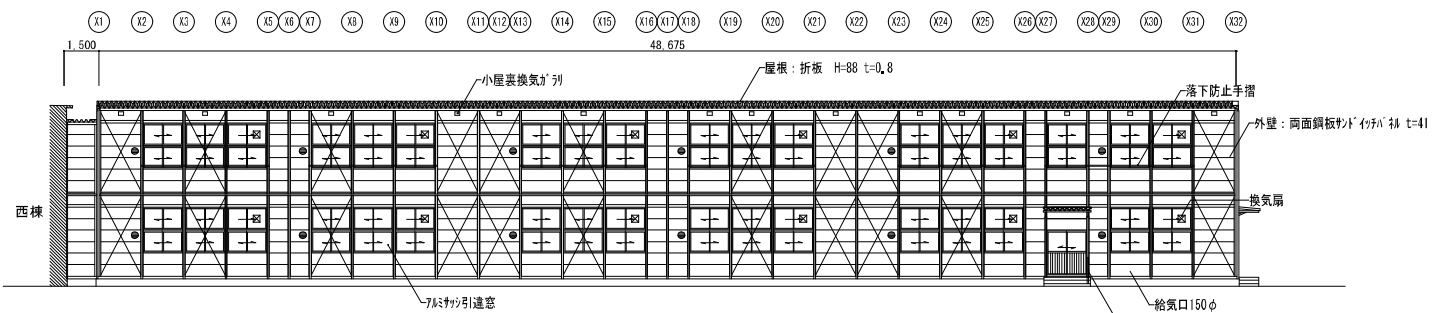
南棟 北側立面図 S=1/200



南棟 西側立面図 S=1/200



南棟 東側立面図 S=1/200

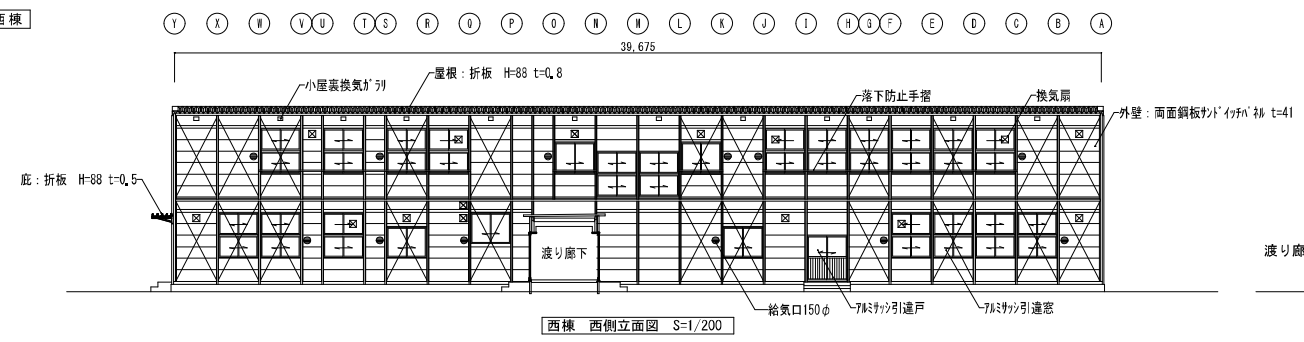


南棟 南側立面図 S=1/200

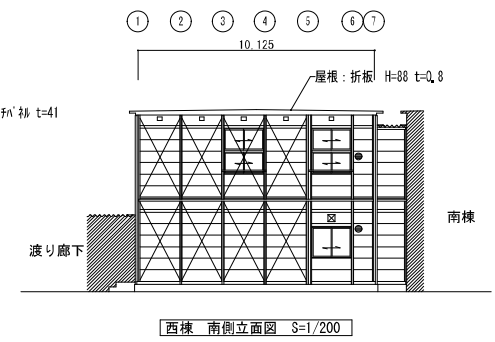
|  |                                 |                      |     |                |
|--|---------------------------------|----------------------|-----|----------------|
|  | 株式会社 ワーク・スペース工房                 | 工事名 山の手小学校 仮設校舎 設置工事 | 設計図 | 図番 A-20        |
|  | 一級建築士事務所 北野建築事務所 (株) 代表取締役 北野 誠 | 図名 立面図-2 (南棟 立面図)    |     | 計日 平成 2 月 26 日 |
|  | 一級建築士 大庭登幹 (第8060号) 監 査 者       | 縮尺 A3紙 1:200         |     | 製 図 者          |



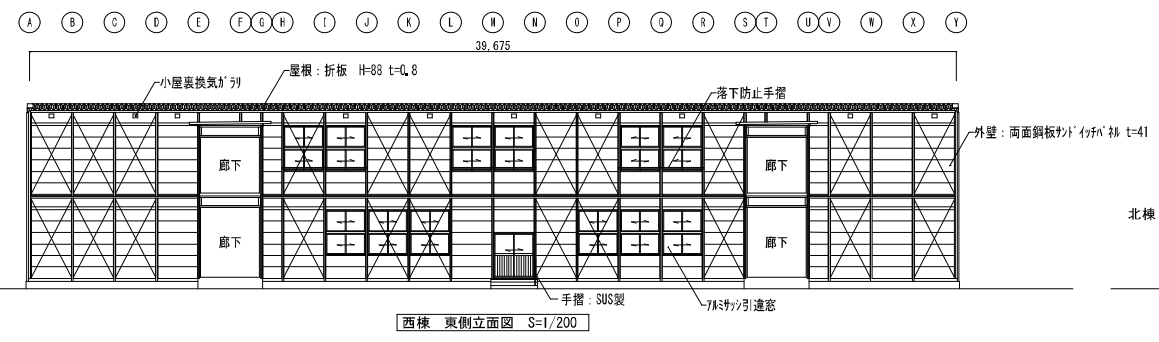
西棟



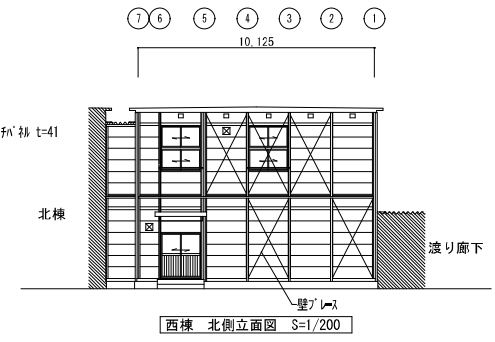
西棟 西側立面図 S=1/200



西棟 南側立面図 S=1/200

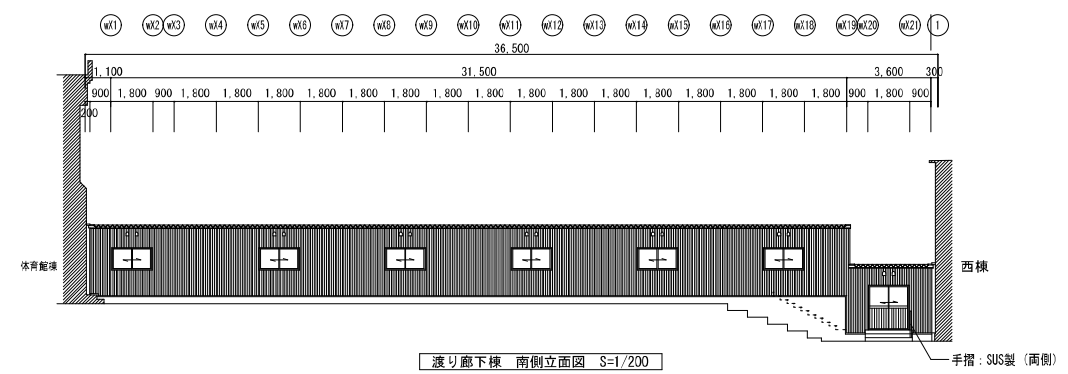


西棟 東側立面図 S=1/200



西棟 北側立面図 S=1/200

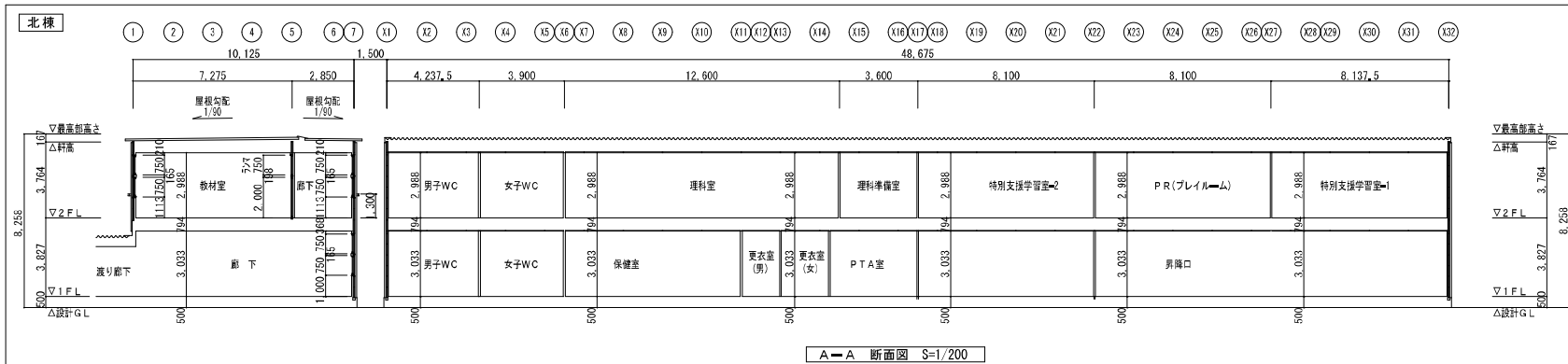
渡り廊下棟



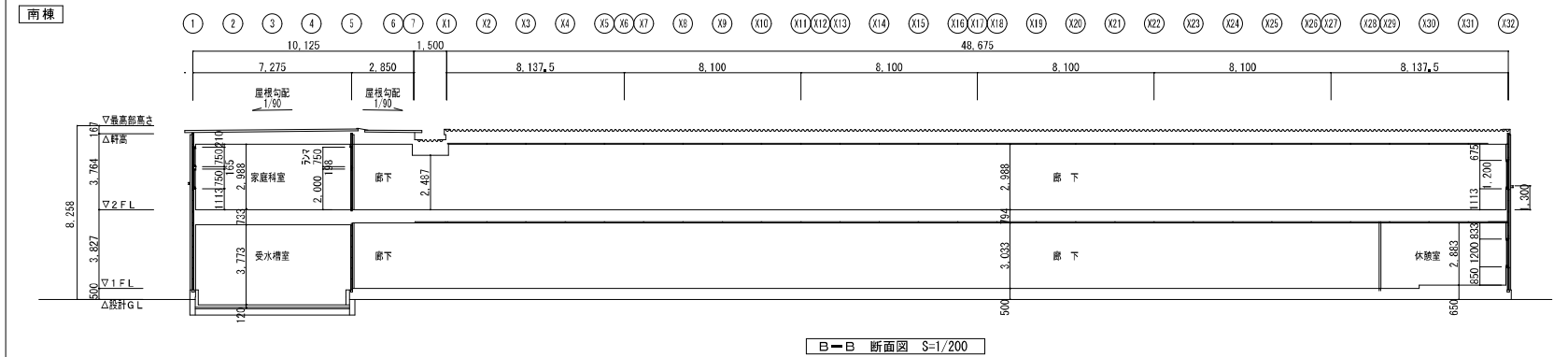
渡り廊下棟 南側立面図 S=1/200

(渡り廊下棟 北側立面図は反転)

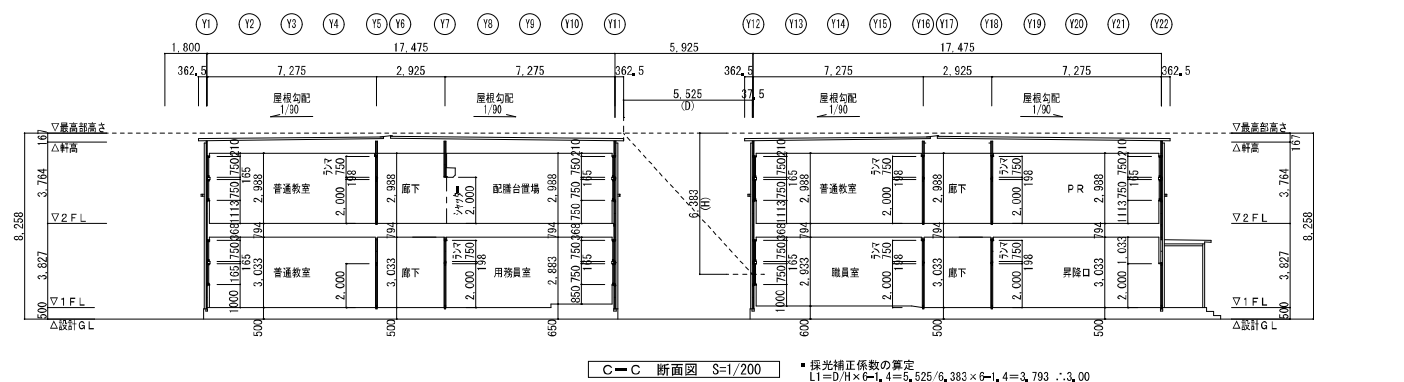
|  |      |            |     |                      |     |    |          |
|--|------|------------|-----|----------------------|-----|----|----------|
|  | 株式会社 | ワーク・スペース工房 | 工事名 | 山の手小学校 仮設校舎 設置工事     | 設計図 | 図  | A - 21   |
|  |      |            | 図名  | 立面図-3 (西棟・渡り廊下棟 立面図) |     | 日付 | R.3.2.20 |
|  |      |            | 縮尺  | A3紙 1:200            |     | 製  |          |



A-A 断面図 S=1/200



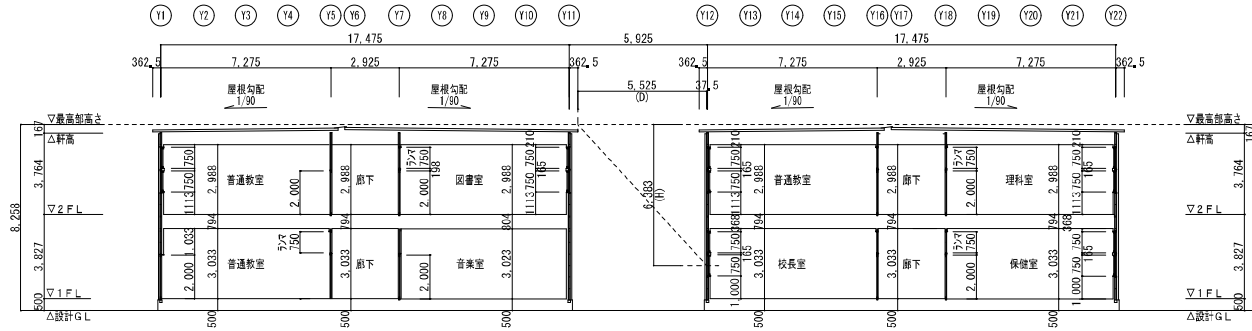
B-B 断面図 S=1/200



C-C 断面図 S=1/200

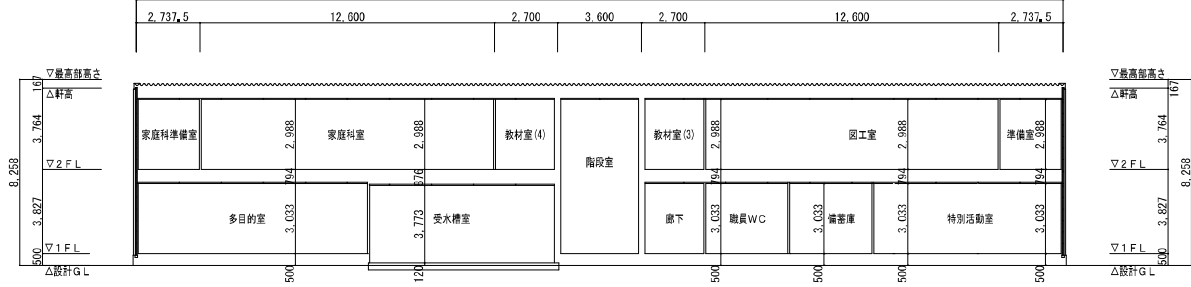
採光補正係数の算定  
 $L1 = D/H \times 6 - 1, 4 = 6,525/6,383 \times 6 - 1,4 = 3,793 \dots 3,00$

|  |  |                      |              |                |
|--|--|----------------------|--------------|----------------|
| 株式会社 ワーク・スペース工房  |  | 工事名 山の手小学校 仮設校舎 設置工事 | 設計図          | 図番 A-22        |
| 一級建築士事務所 北海道10号事務所 (社) 第2112号<br>一級建築士 大谷貴雄 (第0506号) 番 冊 4 |  | 図名 断面図 1             | 縮尺 A3版 1:200 | 日付 R2年 10月 30日 |

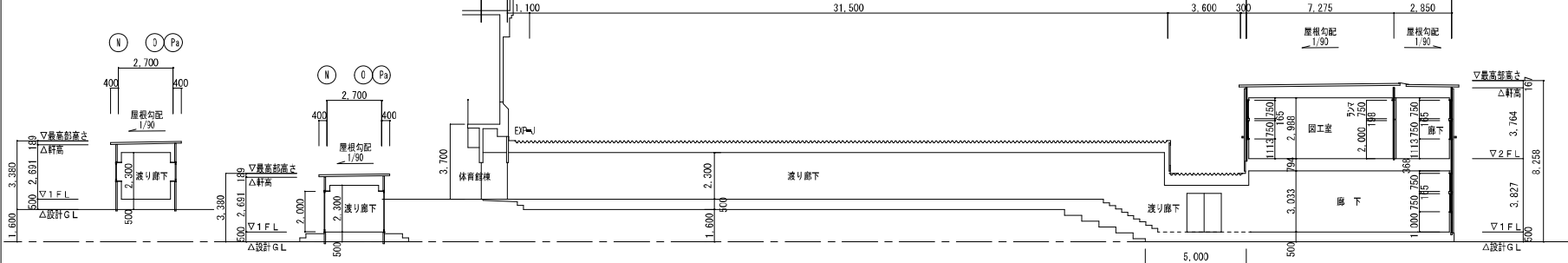


D-D 断面図 S=1/200

採光補正係数の算定  
 $L1 = D/H \times \theta = 1.4 = 5.525/4.383 \times \theta = 1.4 = 3.793 \therefore 3.60$



E-E 断面図 S=1/200



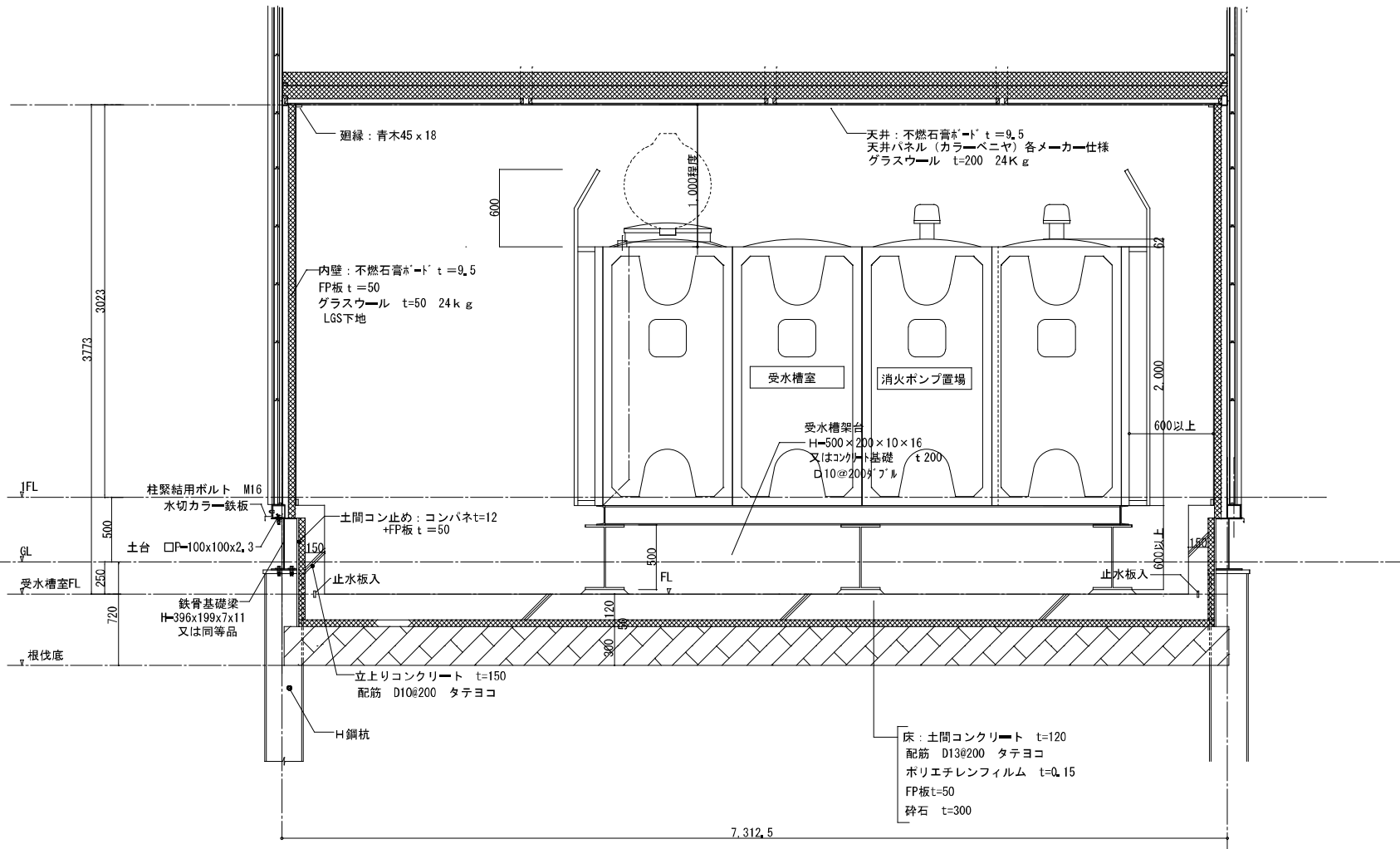
H-H 断面図 S=1/200

G-G 断面図 S=1/200

F-F 断面図 S=1/200

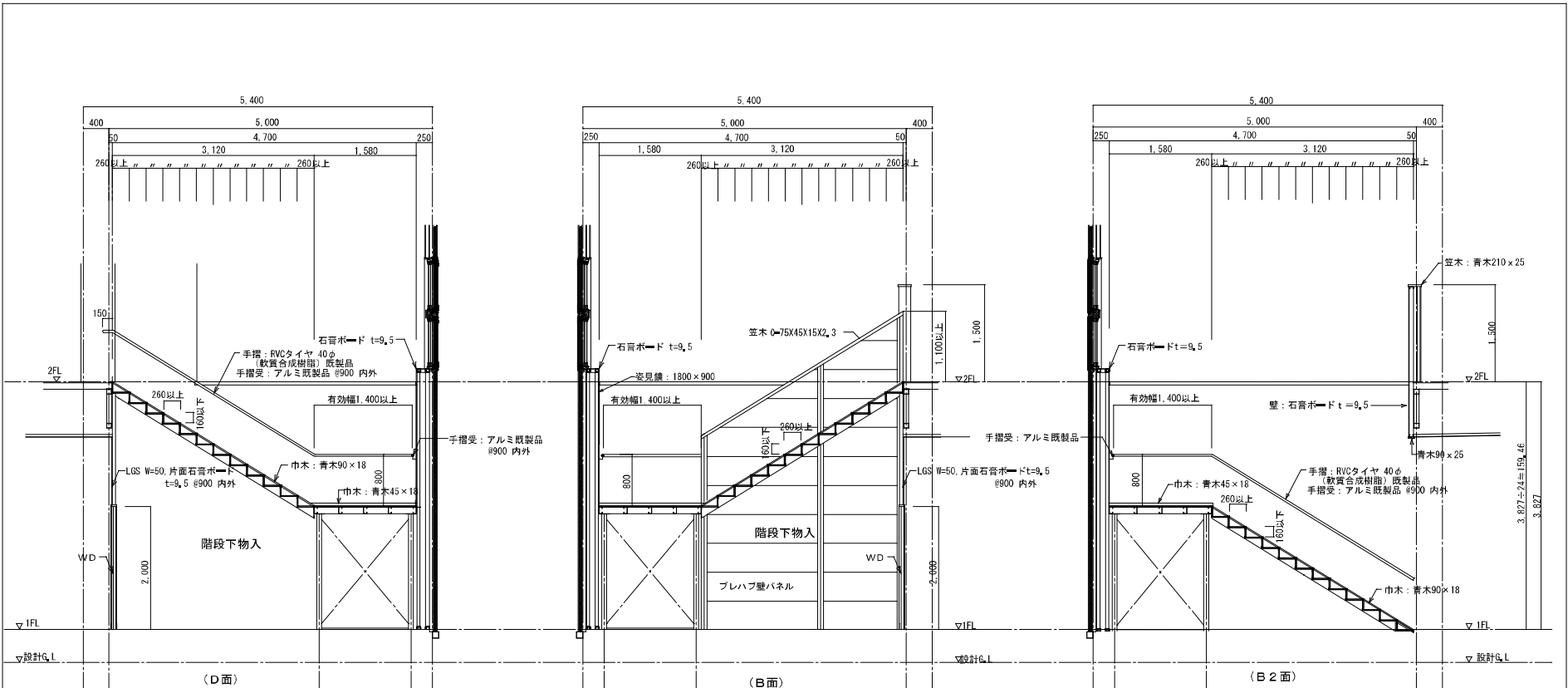
|                            |  |                      |                |         |
|----------------------------|--|----------------------|----------------|---------|
| 株式会社 ワーク・スペース工房            |  | 工事名 山の手小学校 校役校舎 設置工事 | 設計図            | 冊数 A-23 |
| 〒100-0001 東京都千代田区千代田 1-1-1 |  | 図名 断面図 2             | 作成 2024年10月30日 |         |
| 代表取締役 大野 隆 電話 03-6363-1111 |  | 縮尺 A3版 1:200         |                |         |



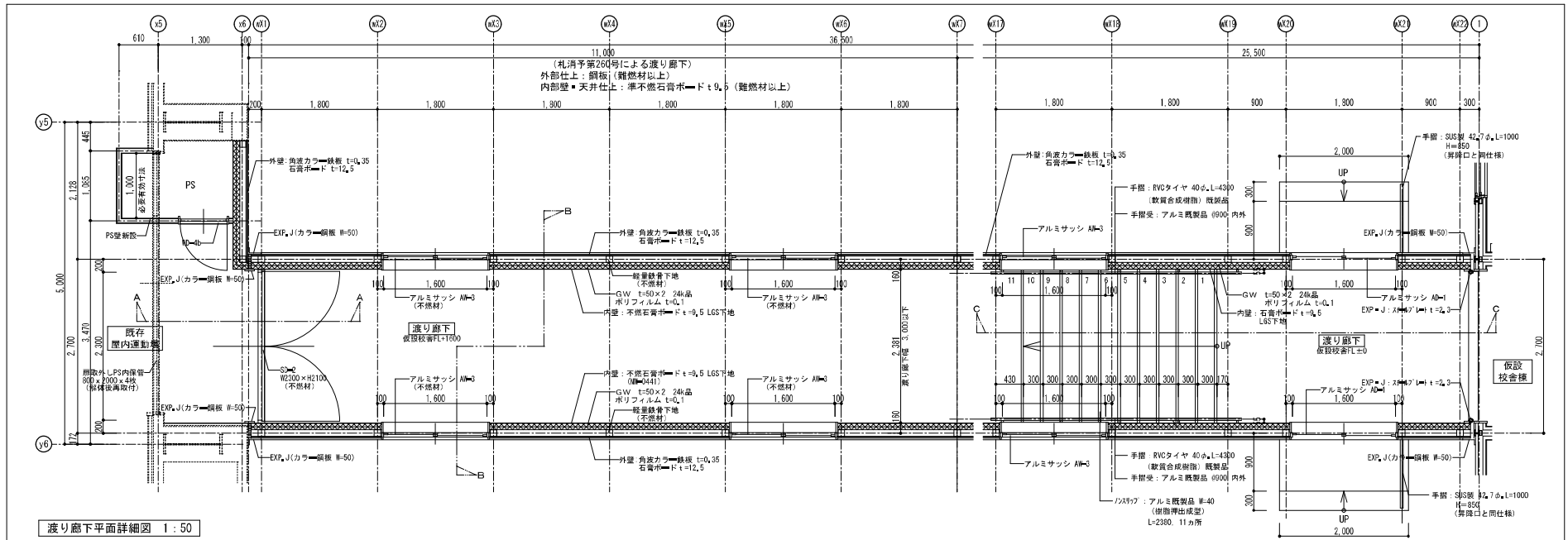


|   |                      |                 |             |     |
|---|----------------------|-----------------|-------------|-----|
| 株式会社 ワークスペース工房<br>一級建築士事務所 北野建設株式会社（有）第211号<br>一級建築士 大庭毅（第01005号） 専 業 技 師 | 工事名 山の手小学校 仮設校舎 設置工事 | 設計図             | 図番 A - 25   |     |
|   | 図名 受水槽室・消火ポンプ置場 地許画  | 日付 R2.年 12月 17日 | 縮尺 A3版 1:30 | 製図者 |
|   | 縮尺 A3版 1:30          | 製図者             | 製図者         | 製図者 |

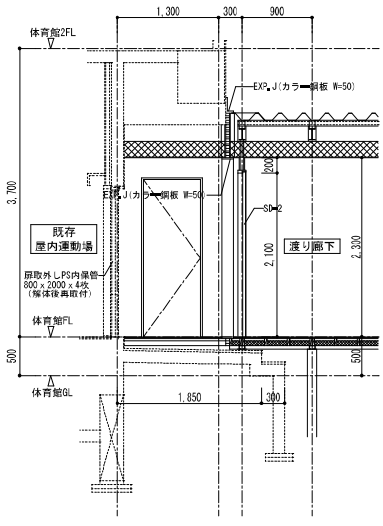




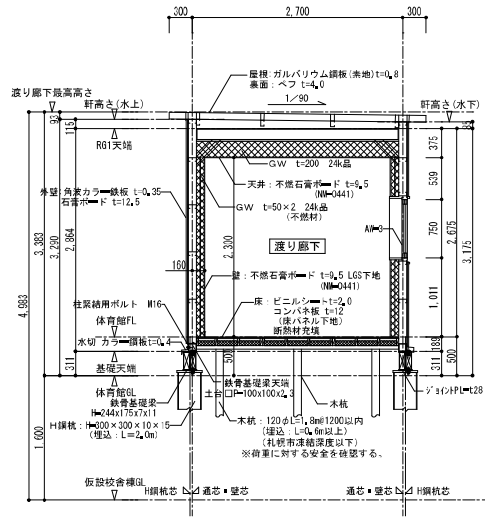
|   |  |   |                                   |
|---|--|---|-----------------------------------|
| 株式会社 ワークスペース工房<br>一級建築士事務所 北野建設株式会社 (石) 第211号<br>一級建築士 大庭登統 (第01006号) 専 業 功 |  | 工事名 山の手小学校 仮設校舎 設置工事<br>図名 階段詳細図-2 (断面詳細図)<br>縮尺 A3版 1:50 | 設計 図<br>日付 2024.12.17日<br>図番 A-27 |
|---|--|---|-----------------------------------|



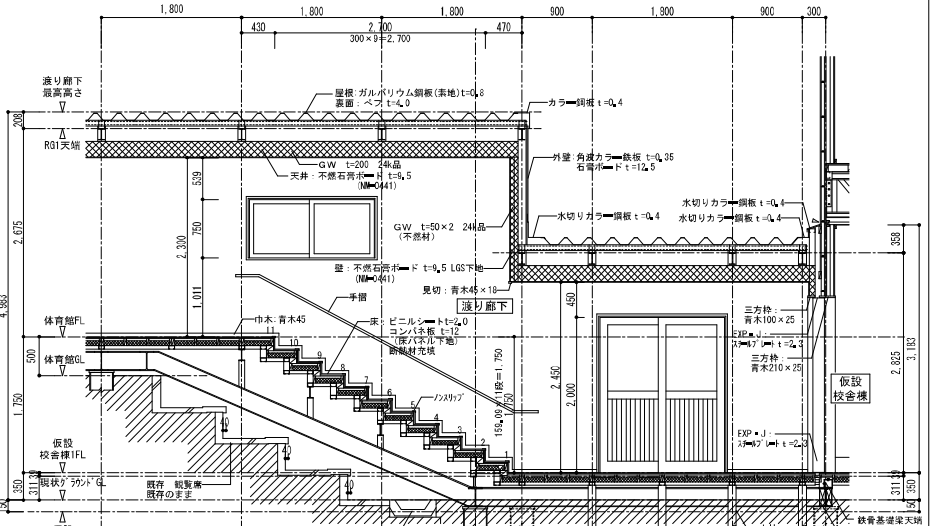
渡り廊下平面詳細図 1:50



渡り廊下A-A断面詳細図 1:50




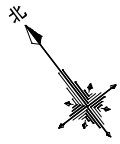
渡り廊下B-B断面詳細図 1:50



渡り廊下C-C断面詳細図 1:50

|   |  |                      |     |   |             |
|---|--|----------------------|-----|---|-------------|
| 消防申請としては礼拝予定280号渡り廊下部分 (11m x 2.7m = 29.7m <sup>2</sup> ) のみ渡り廊下として申請すること | 株式会社 ワーク・スペース工房  | 工事名 山の幸小学校 仮設校倉庫設置工事 | 設計図 | 冊 | A-28        |
|   | 一級建築士事務所 北海道10号専業 (特) 第2112号<br>一級建築士 大野貴樹 (第00064号) 連絡先 | 図名 渡り廊下詳細図           |     | 冊 | R2年 11月 30日 |
|   |  | 縮尺 A3版 1:50          |     | 冊 |             |





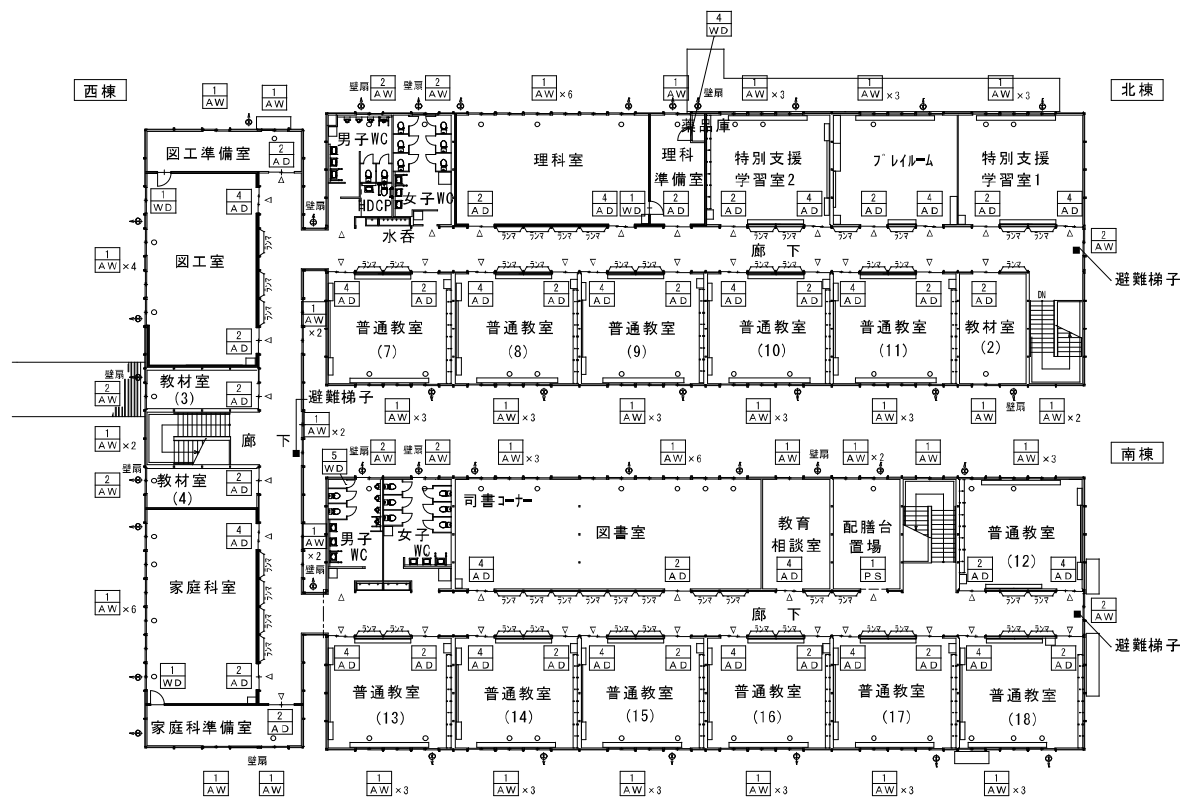
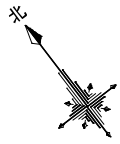
**建具特記事項**

- ※AW-1、AW-2は内窓樹脂サッシ付とする。
- ※AD-1、AD-2の違いについては標準図参照。
- ※AW、AD、WDのガラス及びプラスチックのガラスは特記なき限り全て透明ガラスt3とする。
- ※AD、WDのガラス面は飛散防止フィルム貼りとする。
- ※WCのAW-2は型板ガラスt4とする。
- ※職員WCのAW-2は型板ガラスt4とする。
- ※WDのガラリは、アルミ製固定式とする。
- ※マスターキーには対応しないが、出来る限り鍵番号をまとめる事とする。
- ※普通教室、昇降口、児童用WC以外の扉、シャッターは鍵付きとする。
- ※避難用建具は非常解錠用サムターンとする。
- ※音楽室WD-1・2は、枠に四周をネオブレングム貼りとし、扉内にグラスウールを充填した防音タイとする。
- ※換気経路については適切な給気口、排気口及び換気上有効な開口（隙間を含む）を有していること。（開き戸についてはアンダーカット等）
- ※普通教室、配膳室の扉レールはフラットレール（埋込）とし、給食ワゴンに考慮すること。
- ※前記以外の仕様については標準図による。

**凡例**

- ; サッシに換気扇取り付け箇所を示す。  
 (2段窓の上段部分に取り付け)
- ; 外壁パネルに換気扇取り付け箇所を示す。
- ; 防火法上の無窓階チェック対象窓を示す。




|   |  |  |                                   |
|---|--|--|-----------------------------------|
| 株式会社 <b>ワーク・スペース工房</b><br><small>一級建築士事務所 北海道建築士(社)第2112号<br/>         一級建築士 次巻登録(第0006号) 札幌 支店</small> |  | 工事名 山の平小学校 仮設校舎 設置工事<br>図名 1階建具キープラン<br>縮尺 A1版 1:150、A3版 1:300 | 設計図<br>図<br>日付 R2年10月23日<br>頁数 29 |
|---|--|--|-----------------------------------|




**建具特記事項**

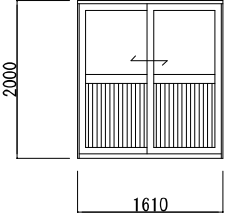
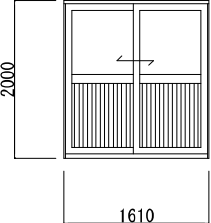
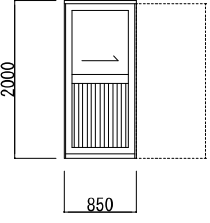
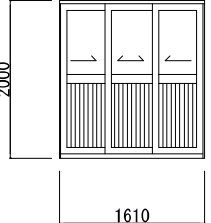
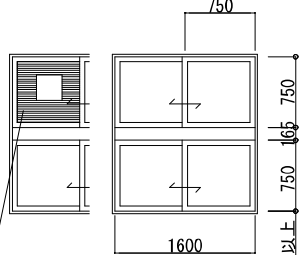
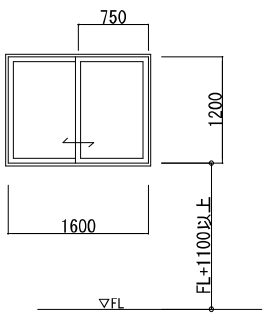
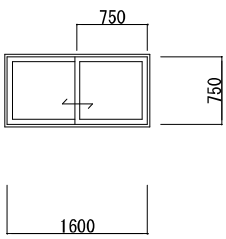
- ※AW-1、AW-2は内窓樹脂サッシ付とする。
- ※AD-1、AD-2の違いについては標準図参照。
- ※AW、AD、WDのガラス及びプラスチックのガラスは特記なき限り全て透明ガラスt3とする。
- ※AD、WDのガラス面は飛散防止フィルム貼りとする。
- ※WCのAW-2は型板ガラスt4とする。
- ※WDのガラリは、アルミ製固定式とする。
- ※マスターキーには対応しないが、出来る限り鍵番号をまとめる事とする。
- ※普通教室、昇降口、児童用WC以外の扉、シャッターは鍵付きとする。
- ※音楽室WD-1・2は、枠に四周をネオプレンゴム貼りとし、扉内にグラスウールを充填した防音タイプとする。
- ※換気経路については適切な給気口、排気口及び換気上有効な開口（隙間を含む）を有していること。（開き戸についてはアンダーカット等）
- ※普通教室、配膳室、特別支援学習室1,2、ブレイムムの扉レールはフラットレール（埋込）とし、給食ワゴンに考慮すること。
- ※前記以外の仕様については標準図による。

**凡例**

- 
 ; サッシに換気扇取り付け箇所を示す。  
 (2段窓の上段部分に取り付け)
- 
 ; 外壁パネルに換気扇取り付け箇所を示す。
- 
 ; 防火法上の無窓階チェック対象窓を示す。

窓:  x52

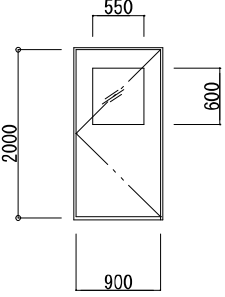
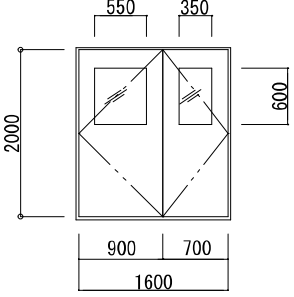
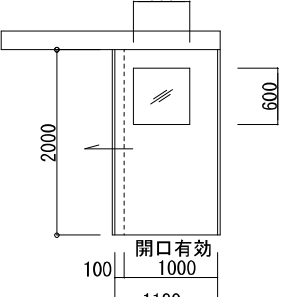
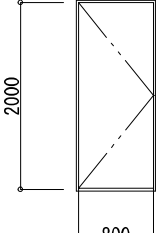
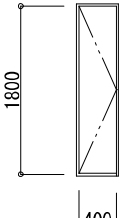
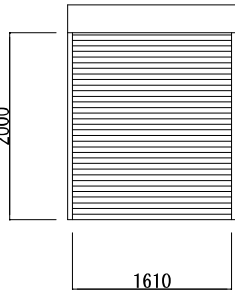
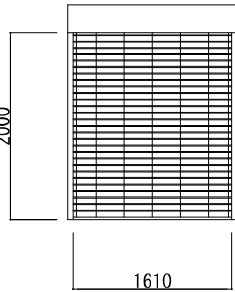
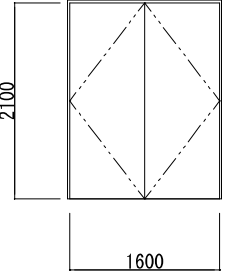
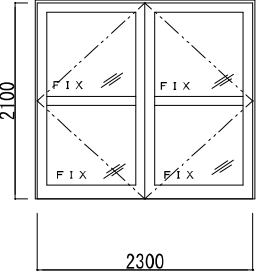
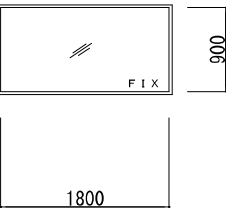
|  |  |     |                     |     |           |
|--|--|-----|---------------------|-----|-----------|
| 株式会社 ワーク・スペース工房  |  | 工事名 | 山の幸小学校 仮設校舎 設置工事    | 設計図 | A-30      |
| <small>一級建築士事務所 兵庫県建築士 (社) 第2112号<br/> <small>一級建築士 大谷貴雄 (業00064) 番 録 出</small> </small> |  | 図名  | 2階建具キ一プラン           | 設計  | R2年10月23日 |
|  |  | 縮尺  | A1版 1:150、A3版 1:300 | 監製  |           |

|      |   |  |  |   |  |
|------|---|--|--|---|--|
| 建具番号 | AD-1  | AD-2   | AD-3   | AD-4  |  |
| 姿図   |    |   |   |  |  |
| 備考   | ※ガラス：1階動力消防ポンプ置場は型ガラス   | フラットレール  | フラットレール：車椅子対応<br>オートロック機器一式  | フラットレール：車椅子対応   |  |
| 室名   | 廊下・昇降口  | 教室等  | 昇降口  | 教室等、昇降口   |  |
| 建具番号 | AW-1  | AW-2   | AW-3   |   |  |
| 姿図   | <br>アルミパネル組込型（換気専用）<br>※位置は建具プラン参照（印部分） |  |  |   |  |
| 備考   | ※内窓ガラス：更衣室・職員WCは型ガラス  | ※内窓ガラス：WCは型ガラス   |  |   |  |
| 室名   |   |  | ランマ、渡り廊下   |   |  |

※外壁窓の腰高は1100以上確保する（1100以下の場合は落下防止手摺等を設置）

AW-1：採光(L)=1,60×0,75×2=2,40㎡  
換気(V)=0,80×0,75×2=1,20㎡

|                            |                      |     |            |
|----------------------------|----------------------|-----|------------|
| 株式会社 ワーク・スペース工房            | 工事名 山の手小学校 仮設校舎 設置工事 | 設計図 | 図番 A-31    |
| 一級建築士事務所 北野建築事務所 (石) 第711号 | 図名 建具表-1             |     | 日付 R9.2.22 |
| 一級建築士 大庭毅 (第81006号) 専務 功   | 縮尺 A1版 1:25、A3版 1:50 |     | 製図         |

|      |  |  |  |  |  |
|------|--|--|--|--|--|
| 建具番号 | WD-1   | WD-2   | WD-3   | WD-4   | WD-5   |
| 姿図   |   |   |   |   |   |
| 備考   | 音楽室：防音タイプ<br>飛散防止フィルム貼   | 音楽室：防音タイプ 保健室：通常タイプ<br>飛散防止フィルム貼   | ハンガードア、型ガラス、飛散防止フィルム貼<br>車椅子用取手（特別WCの取手高さは打合せに依る）                                    | シリンダ錠：2ヶ所（独自錠）   | ケースハンドル  |
| 室名   |  |  | HDCPWC   | 薬品庫  | WCPS   |
| 建具番号 | SS-1<br>軽量スチールシャッター  | PS-1<br>軽量スチールパイプシャッター   | SD-1   | SD-2   | WW-1   |
| 姿図   |  |  |  |  |  |
| 備考   |  | フラットレール  | 常時閉鎖<br>内部GW充填   | ガラス：強化T-4 飛散防止フィルム貼<br>押し棒、戸当り（トッパ）、シリンダ錠  | ガラス：強化T-4  |
| 室名   |  | 2階配膳台置場  | 受水槽室、消火ポンプ置場   | 渡り廊下   | 放送室  |