

令和2年度 公立学校施設等の総括表 (小 学 校)

様式 1-2

都道府県名 **北海道**

設置者名 **札幌市**

学校所在地 **札幌市中央区南14条西10丁目1番1号**

ふりがな **やまはな**
学校名 **山鼻小学校**

整理番号
0012

①識別コード	②都道府県番号	③学校調査番号	④学区区分	⑤冬季分校番号	⑦市町村番号	⑧児童数 普 通	⑧児童数 特 別 支 援	⑨学級数 普 通	⑨学級数 特 別 支 援	⑩設置年度 寒 冷 区 分 号	⑪設置年度 元 年 理 由
B01	001801	101	518	1017	22M103	518	1017	22	M103		

多目的スペースの 総面積	必 面 要 積	保 有 面 積			計	危 険 面 積			計	整 備 資 格 積 (R換算後)	要 改 築 面 積 (R換算後)
		R	S	W		R	S	W			
	5456	4809			11	(4820)			()	636	
R換算面積 (4809) () (11) () () () () () () () ()											

コード番号説明欄

③学校調査番号
(0011~3500)

④学区区分
(左の数値)
独立・・・・・・・・・・0
敷地が隣接・・・・・・・・4
併設で敷地のみ共用・・5
併設で建物も共用・・6

(右の数値)
本校・・・・・・・・・・1
分校・・・・・・・・・・2
冬季分校・・・・・・・・3

⑬ 児童数 (普通の内訳)					
1学年	2学年	3学年	4学年	5学年	6学年
87	98	87	75	81	90

必要面積の内訳	普通	4816
	特別支援	336
	積雪寒冷	304

⑰ 地域・学校連携施設保有面積		
R	S	W

⑱ 校 地 面 積			
保 有		借 用	
建物敷地	運 動 場	実 験 実 習 地 其 他	
3572	5824	582	

⑲ 屋 内 運 動 場										
必 面 要 積	保 有 面 積			計	危 険 面 積			計	整 備 資 格 積 (R換算後)	要 改 築 面 積 (R換算後)
	R	S	W		R	S	W			
1258	817			817					441	

⑳ 寄宿児童数

㉑ 児童生徒地域交流施設保有面積		
R	S	W

用地在庫負担等面積計 () () () () () () () () () () () ()

A 寄 宿 舎											
必 面 要 積	保 有 面 積			計	危 険 面 積			計	整 備 資 格 積 (R換算後)	要 改 築 面 積 (R換算後)	
	R	S	W		R	S	W				
				()				()			
R換算面積 () () () () () () () () () () () ()											

B 保 有 教 室 数										
普 通	特 別 教 室			保 有 教 室 関 係						
	理 科	生 活	音 楽	家 庭	外 語	視 聴 覚	コ ャ ム ニ ュ ー ビ タ	図 書 室	特 別 活 動	教 育 相 談
20	1		1	1	1	1	1	1	1	1

B 保有教室等の総面積		Γ 保有控除面積			Δ 借用面積			E 地域指定区分等													
保有普通教室の総面積	保有特別教室の総面積	校舎	屋運動内場	寄宿舎	校舎	屋運動内場	寄宿舎	過去急増地域	過疎地域	山村地域	豪雪地帯	離島	へき地	総務省積雪地域	省寒冷地域	都市整備	都市計画防火進防火	公害防止地域	水源地域	地震防災地域	
1264	900	247						1	3	2	2	2	6	4	3	A	5	3	1	2	4

E 相手方の学校	
調査番号	学 校 名

K 共同利用施設名	
調査番号	施 設 名

参 考 表

学 年 別 学 級 数	当年度までの児童数		当年度までの学級数	
	R1年度	R2年度	R1年度	R2年度
1	93	87	3	3
2	86	98	3	3
3	73	87	2	3
4	80	75	2	2
5	90	81	3	3
6	85	90	3	3
小計	507	518	16	17
特別支援	7	10	2	2
計	514	528	18	19

② 面積負担等未とりこわし面積	区分			
	R	S	W	
	校舎			
	屋内運動場			
	寄宿舎			
	校舎			
屋内運動場				
寄宿舎				

③ 備考欄

文 部 科 学 省

令和 2 年度 公立学校等建物の棟別面積表

様 式 2

当該学校の設置年度	M10	設置者名	札幌市	学校名	山鼻小学校	相手方の学校名		
①識別コード	L	②都道府県番号	01	③学校調査番号	0018	④冬季分校番号		
							整理番号	0012

棟番 号	建物 区分 番号	階 数	建築 年月	学 部 等	保 有 面 積	産 振 校 舎 面 積	国 庫 補 助				と り こ わ し 記 号	国 未 完 成 面 積	保 有 外 建 物 面 積					備 考			
							補 助 年 度	公 立 文 教		他 事 業			保 有 控 除 建 物		一 時 使 用 ・ 借 用 建 物						
								費 目	補 助 面 積				費 目	補 助 面 積	建 物 種 類	面 積	一 時 使 用 の 別		面 積	事 由	未 わ し こ り 面 積
⑤	⑥	⑦	⑧	⑨	⑩	⑪	⑫	⑬	⑭	⑮	⑯	⑰	⑱	㉀	㉁	㉂	㉃	㉄	㉅		
0091	校R	4	S	4703	2440			S	46改	1690					ア	156					給食室 大規模 地財) 4, 5, 6, 10, 大規模 校内LAN) 12, 平成6年10月区分変更(校舎給4m) 平成5年12月区分変更(給一校3m)、地デジ(安交) H22、大規模 校内LAN(安交) H22、耐震(環境改善) H24、25
0092	校R	4	S	4712	1710			S	47改	870											ボイラー室249㎡、大規模 地財) 4, 5, 6, 10, 大規模 校内LAN) 12, 平成5年12月誤取(面積減7㎡)、地デジ(安交) H22、大規模 校内LAN(安交) H22、耐震(環境改善) H24、25
0093	校R	4	S	4712	659																ボイラー室249㎡、大規模 地財) 4, 5, 6, 10, 大規模 校内LAN) 12, 平成5年12月誤取(面積減7㎡)、地デジ(安交) H22、大規模 校内LAN(安交) H22、耐震(環境改善) H24、25
012	屋R	4	S	4712	817			S	47改	630											大規模 地財) 5, 6, 10, 平成6年9月誤取(面積増9㎡)、平成5年12月誤取(面積減4㎡)、耐震改修 H24、25
015	連R	1	S	5006																	学校開放用施設6㎡
017	校W	1	S	6007	11																
018	校W	1	H	0507				H	05						オ	71					プール専用付属室
019	校S	1	H	0909											ア	12					給食室(コンテナ庫)、地デジ(安交) H22、大規模 校内LAN(安交) H22
020	校R	1	S	5803											ア	7					塵芥庫

コード説明

⑥建物区分	校舎・・・校	児童生徒地域交流施設・・・児	⑦構造区分	鉄筋コンクリート造・・・R	⑩学部等	高校	全日制・・・全	特支	幼稚部・・・幼
	屋内運動場・・・屋	教員住宅・・・住		鉄骨その他造・・・S		昼定	昼		小中学部・・・小
	寄宿舎・・・寄	共同利用施設・・・共		木造・・・W		夜定	夜		高等部・・・高
	地域・学校連携施設・・・連	部室・・・部				通信制	通		

令和 2 年度 公立学校等建物の棟別面積表 (その 2)

様 式 2

当該学校の設置年度 M10	設置者名 札幌市	学校名 山鼻小学校	相手方の学校名
①識別コード L	②都道府県番号 01	③学校調査番号 0018	④冬季分校番号
			整理番号 0012

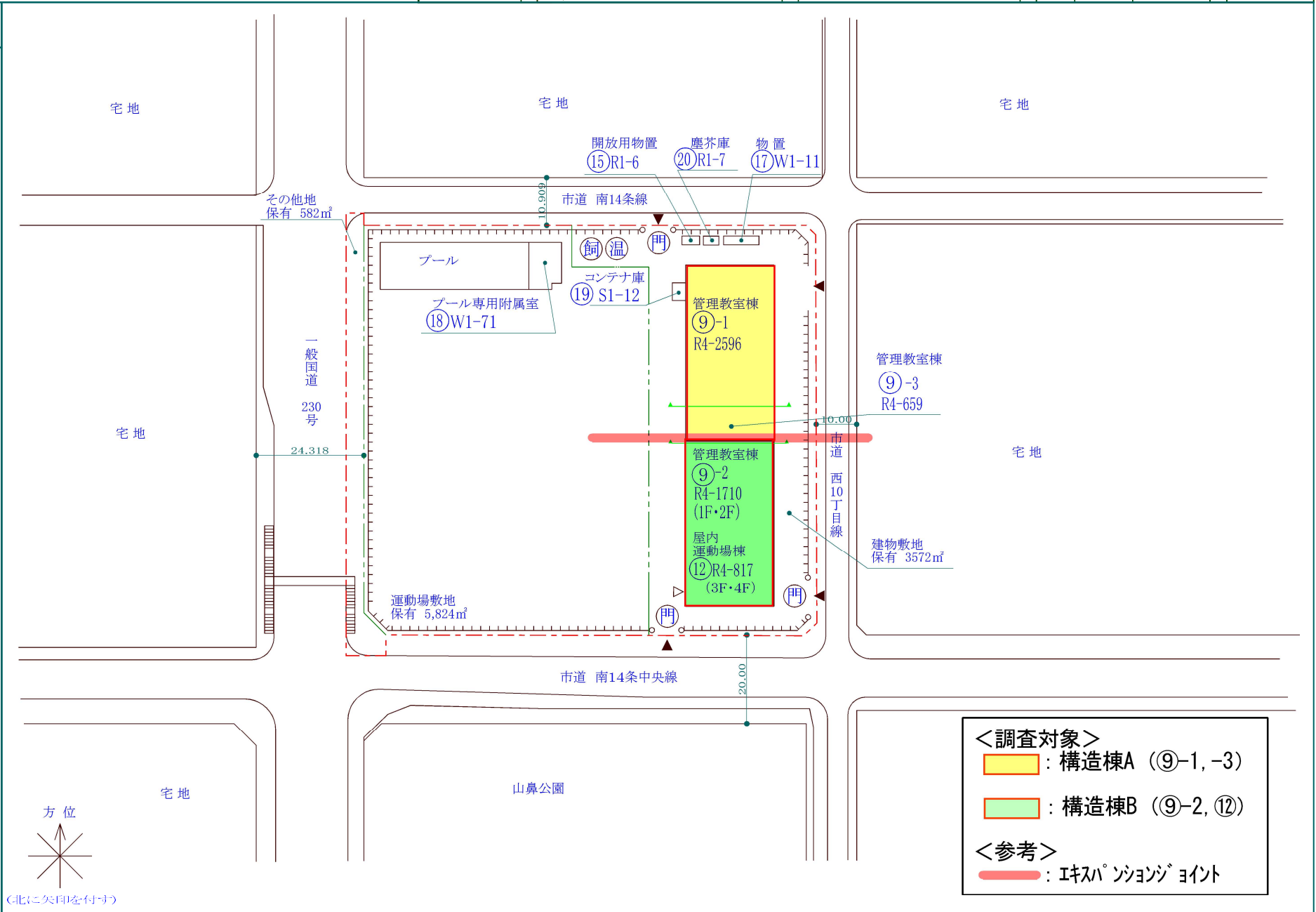
棟番号	構造	階	建築年月	学	保	耐	耐	優	診	改	耐震性能			大規模改造年度	改修履歴			備考 その2				
											Is	CT×SD	q		内部改修	外部改修	設備改修					
⑤	⑥	⑦	⑧	⑨	⑩	⑪	⑫	⑬	A	Й	К	Л	М	Р	С	Т	У	⑳	Ф	Х	Ц	山
0091	校	R	4S	47	03		2440		12	H24	10	0.70	0.75		H22	1	1	1				
0092	校	R	4S	47	12		1710		12	H24	10	0.72	0.78		H22	1	1	1				
0093	校	R	4S	47	12		659		12	H24	10	0.70	0.75		H22	1	1	1				
012	屋	R	4S	47	12		817		14	H24	10	0.72	0.78		H10	1	1	1				
015	連	R	1S	50	06																	
017	校	W	1S	60	07		11															
018	校	W	1H	05	07																	
019	校	S	1H	09	09										H22							
020	校	R	1S	58	03																	

コード説明

耐震基準	K診断状況	P改修状況
旧耐震基準・・・・・・・・・1	優先度調査・・・・・・・・・0	改修済み・・・・・・・・・1
新耐震基準・・・・・・・・・2	R造の第一次診断・・・・・・・・・1	改修中・・・・・・・・・2
	未実施・・・・・・・・・5	要改修・・・・・・・・・3
	R造の第二次及び第三次診断・・・・・・・・・2	未改修のうち当年度実施予定・・・・・・・・・4
	屋体のS造・・・・・・・・・3	

凡例

- 建物
- Ⓞ 未とりこわし建物
 - Ⓢ 危険建物
 - 借 借用建物
 - 一時 一時使用建物
 - 屋外 屋外環境整備事業によるもの
 - 未完 未完成建物
- 建物以外の工作物等
- 門 正門、通用門
 - 圍 障
 - 温 温室
 - 飼 飼育小屋
 - 簡 簡易な小規模建物

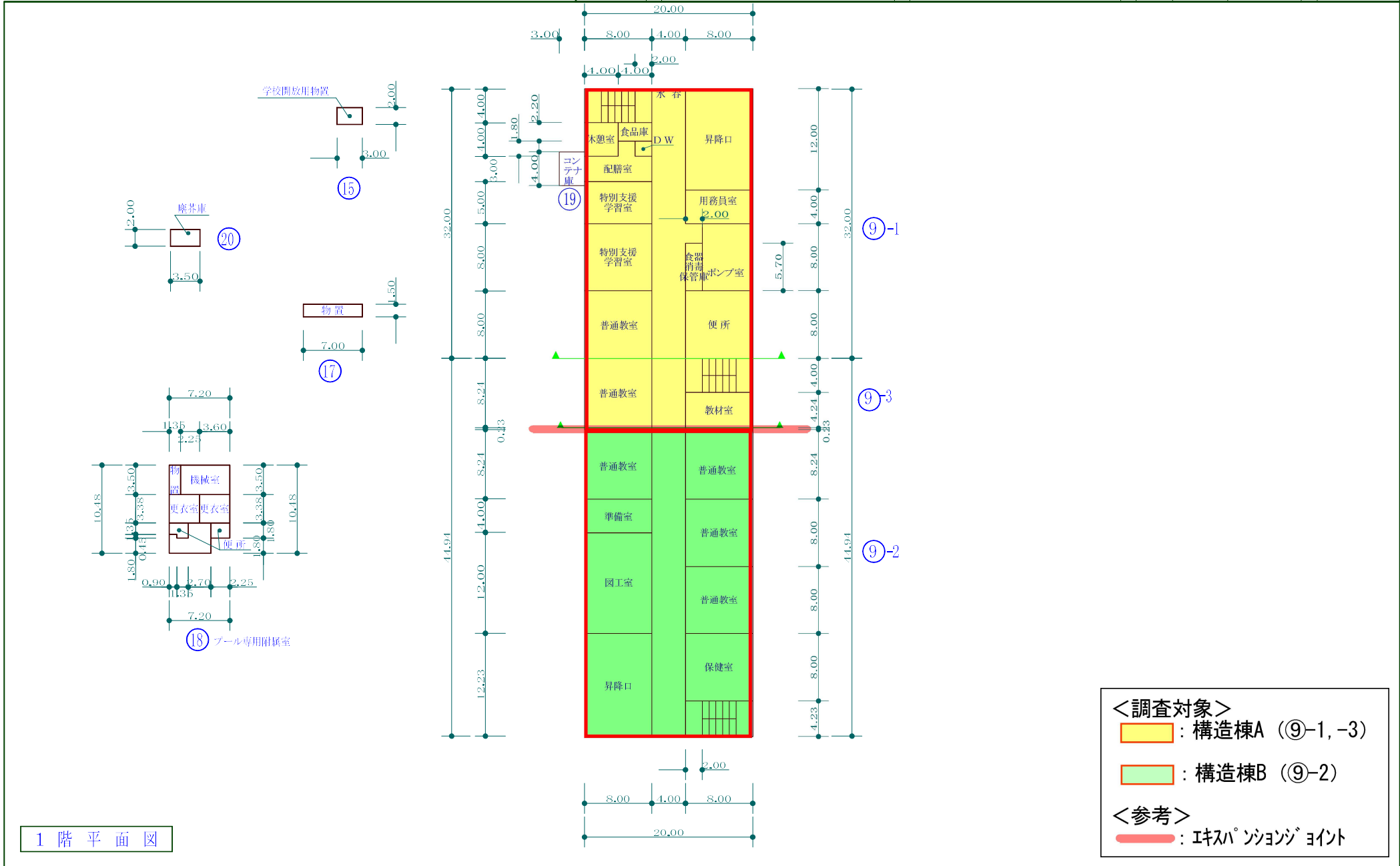


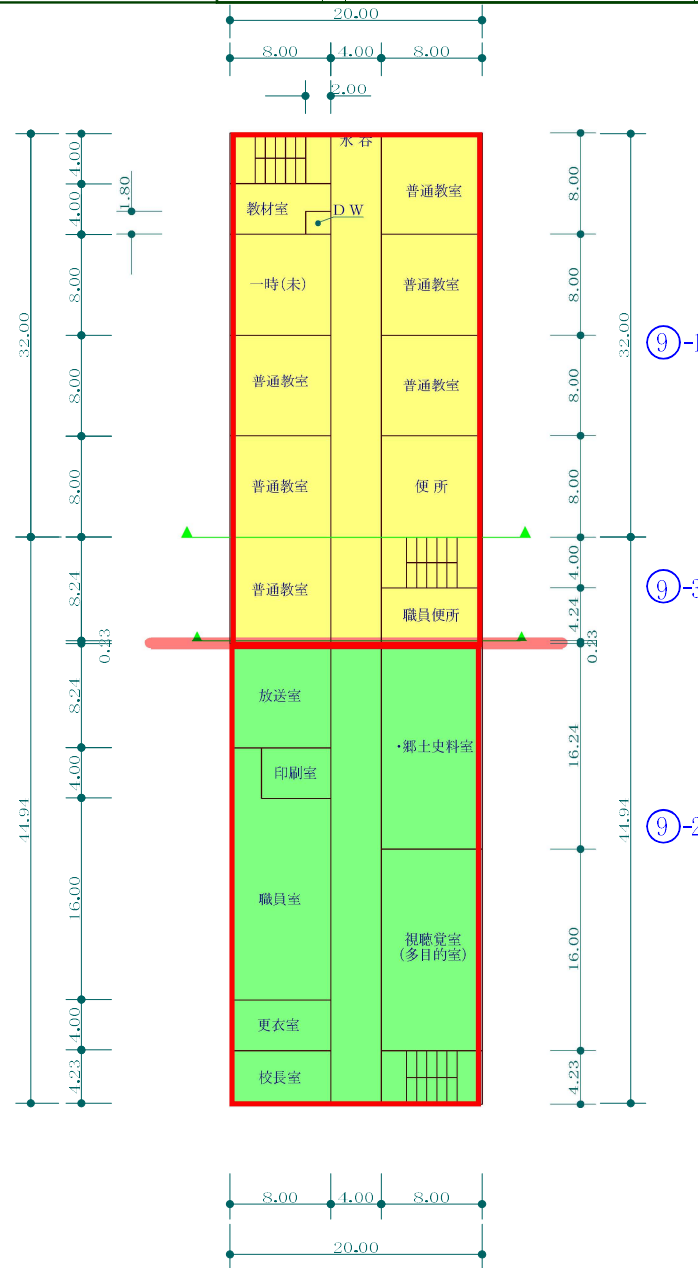
<調査対象>

- : 構造棟A (⑨-1, -3)
- : 構造棟B (⑨-2, ⑫)

<参考>

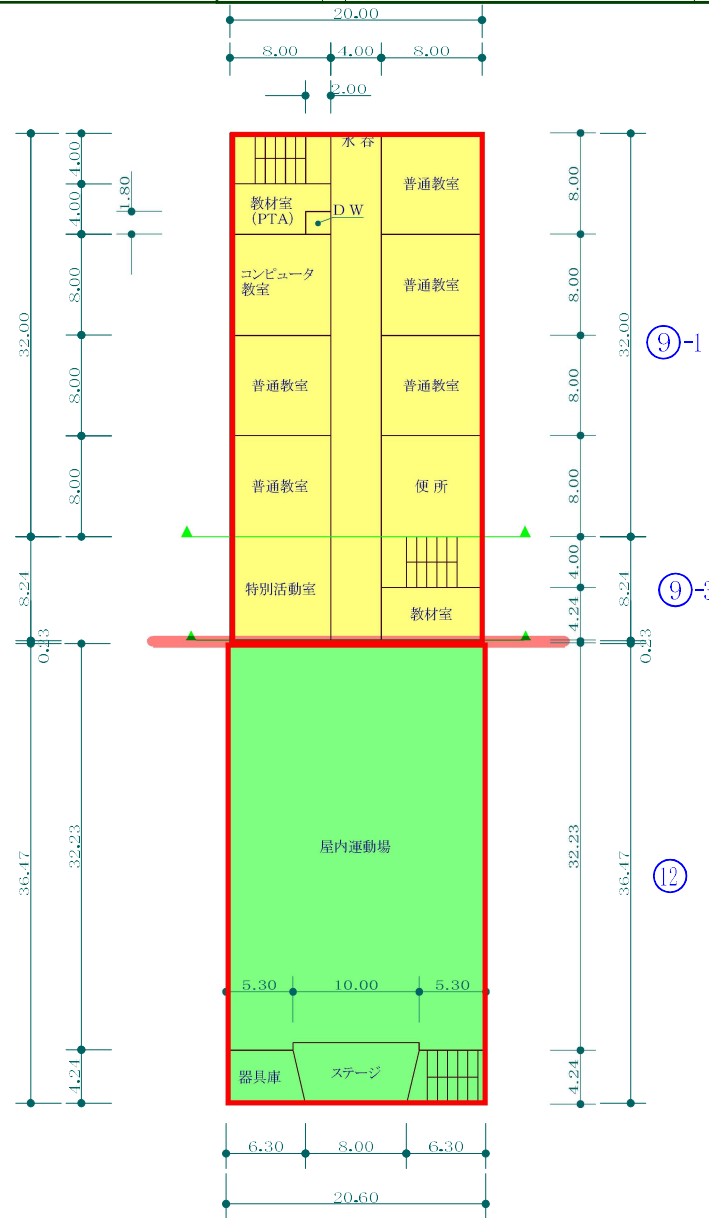
- : イキパシヨウゾク





2階平面図

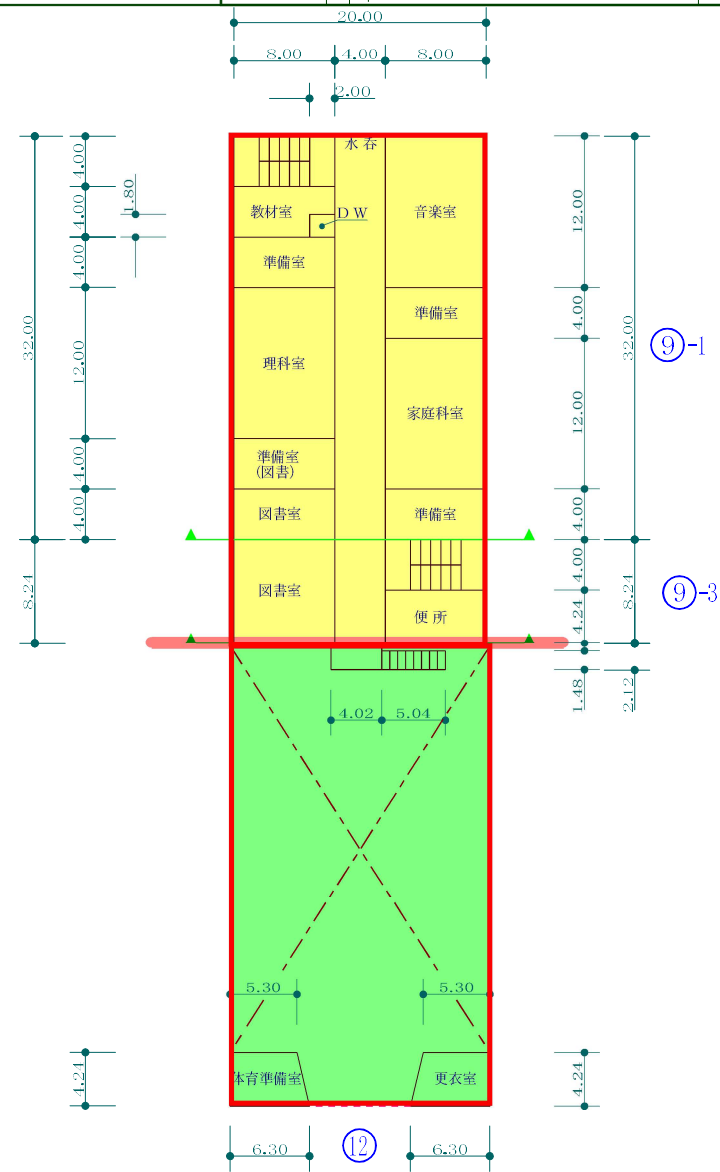
<調査対象>
 : 構造棟A (⑨-1, -3)
 : 構造棟B (⑨-2)
 <参考>
 : エキスパンションジョイント



3 階 平 面 図

<調査対象>
■ : 構造棟A (⑨-1, -3)
■ : 構造棟B (⑫)

<参考>
— : エキスパンションジョイント



4階平面図

<調査対象>

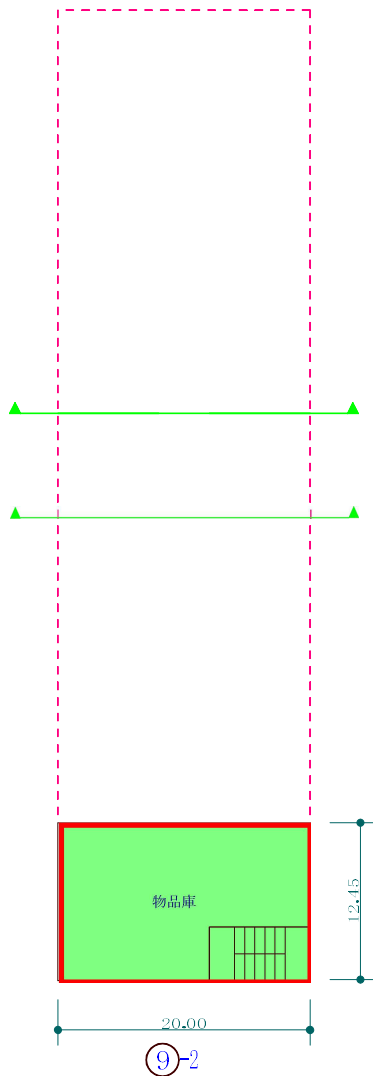
- 構造棟A (⑨-1, -3)
- 構造棟B (⑫)

<参考>

- 拡張ジョイント

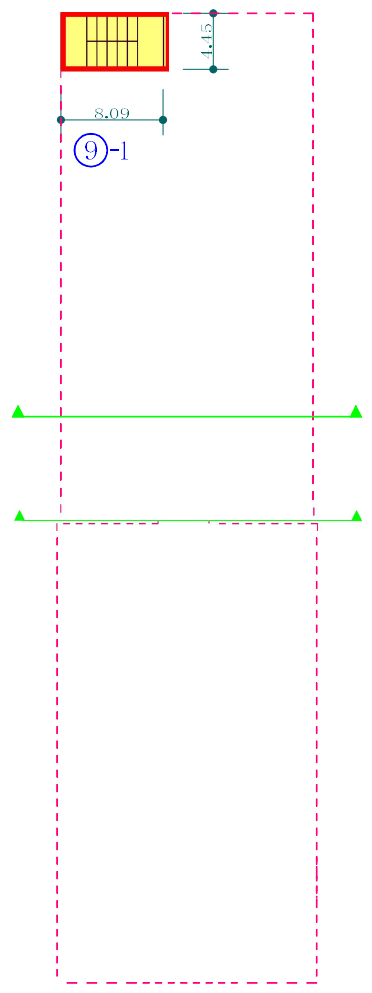
令和2年度

平面図	縮尺	1/600	学校名	山鼻 小学校	調査年度	011010018	整理番号	12-5
		0 5 10 15 20 m						



地階平面図

<調査対象>
[Green Box] : 構造棟B (9)-2



<調査対象>
[Yellow Box] : 構造棟A (9)-1

屋階平面図