

令和2年度 公立学校施設等の総括表 (小学校)

様式1-2

都道府県名 **北海道**

設置者名 **札幌市**

学校所在地 **札幌市南区真駒内泉町3丁目13番1号**

ふりがな **まこまないさくらやま**
 学校名 **真駒内桜山小学校**

整理番号 **0173**

①識別コード	②都道府県番号	③学校調査番号	④学区区分	⑤冬季分校番号	⑦市町村番号	⑧児童数 普通 特別支援	⑨学級数 普通 特別支援	⑩設置年度 元年度 理由
B01303201					106	633 1519	32H243	

多目的スペースの 総面積	必 要 積	保 有 面 積			危 険 面 積			整 備 資 格 積	要 改 築 面 積 (R換算後)
		R	S	W	計	R	S		
	6029	6169	196	49	(6419)				
R換算面積 (6169) (200) (50) () () () () () () ()									

コード番号説明欄

③学校調査番号 (0011~3500)

④学区区分 (左の数値)
 独立.....0
 敷地が隣接.....4
 併設で敷地のみ共用・5
 併設で建物も共用...6

(右の数値)
 本校.....1
 分校.....2
 冬季分校.....3

⑬児童数(普通の内訳)

1学年	2学年	3学年	4学年	5学年	6学年
83	105	100	108	110	127

必要面積の内訳

普通	5173
特別支援	504
積雪寒冷	352

⑰地域・学校連携施設保有面積

R	S	W

⑱校地面積

保 有		借 用
建物敷地	運動場 実験実習地 その他	
9526	12122	

⑲屋内運動場

必 要 積	保 有 面 積			危 険 面 積			整 備 資 格 積	要 改 築 面 積 (R換算後)
	R	S	W	計	R	S		
1258	1342			1342				

⑳寄宿児童数

用地在庫負担等面積計 ()

㉑児童生徒地域交流施設保有面積

R	S	W

A寄宿舎

必 要 積	保 有 面 積			危 険 面 積			整 備 資 格 積	要 改 築 面 積 (R換算後)	
	R	S	W	計	R	S			W
				()				()	
R換算面積 () () () () () () () () () ()									

B保有教室数

普 通	特 別 教 室 関 係				家 庭	外 語	視 聴 覚	コ ン ピ タ	図 書 室	特 別 活 動	教 育 相 談
	理 科	生 活	音 楽	図 画 工 作							
23	1		1	1	1			1	1	4	

B保有教室等の総面積

保有普通教室 の総面積	保有特別教室 の総面積	保有控除面積			借用面積			E地域指定区分等														
1484	952	校 舎	屋 運 動 場 内	寄 宿 舎	校 舎	屋 運 動 場 内	寄 宿 舎	過 去 急 増 地 域	過 疎 地 域	山 村 地 域	豪 雪 地 帯	離 島	へ き 地	総 務 省 積 雪 地 域	省 寒 冷 地 域	都 市 整 備	計 画 防 火 用 途 地 域	公 害 防 止 地 域	水 源 地 域	地 震 防 災 地 域		
		79															A	1	3	1	2	4

E相手方の学校

調査番号	学 校 名

K共同利用施設名

調査番号	施 設 名

参
考
表

学 年 別 学 級 数	当年度までの児童数		当年度までの学級数	
	R1年度	R2年度	R1年度	R2年度
1	109	83	4	3
2	99	105	3	3
3	104	100	3	3
4	108	108	3	3
5	125	110	4	3
6	111	127	3	4
小計	656	633	20	19
特別支援	15	15	3	3
計	671	648	23	22

②面積負担等未とりこわし面積

未 完 成 面 積	未 と り こ わ し 面 積	区 分	R	S	W
		校 舎			
		屋内運動場			
		寄 宿 舎			
		校 舎			
		屋内運動場			
		寄 宿 舎			

③備
考
欄

--

文
部
科
学
省

令和 2 年度 公立学校等建物の棟別面積表

様 式 2

当該学校の設置年度	H24	設置者名	札幌市	学校名	真駒内桜山小学校	相手方の学校名		
①識別コード	L	②都道府県番号	01	③学校調査番号	3032	④冬季分校番号		
							整理番号	0173

棟 番 号	建 造 区 分 号	階 数	建 築 年 月	学 部 等	保 有 面 積	産 振 校 舎 面 積	国 庫 補 助				と り こ わ し 記 号	国 未 完 成 面 積	保 有 外 建 物 面 積					備 考						
							補 助 年 度	公 立 文 教 補 助 費 目	他 事 業 補 助 費 目	補 助 面 積			保 有 控 除 建 物		一 時 使 用 ・ 借 用 建 物									
													建 物 種 類	面 積	一 時 使 用 の 別 別	面 積	事 由		未 と り こ わ し 面 積					
⑤	⑥	⑦	⑧	⑨	⑩	⑪	⑫	⑬	⑭	⑮	⑯	⑰	⑱	㉑	㉒	㉓	㉔	㉕	㉖	㉗	㉘	㉙	㉚	
0011	校R	3	S41	11	2828			S41	新	2690														通級指導教室128㎡、大規模61、大規模(地財)10、11、12、大規模(校内LAN)12、耐震(安安交)H22、23、地デジ(安安交)H22、大規模(校内LAN)(安安交)H22
0012	校R	3	S44	02	252			S43	新	250														通級指導教室64㎡、大規模(地財)12、大規模(校内LAN)12、耐震(安安交)H22、23、地デジ(安安交)H22、大規模(校内LAN)(安安交)H22
0013	校R	3	S44	12	252			S44	新	250														通級指導教室64㎡、大規模(地財)12、大規模(校内LAN)12、耐震(安安交)H22、23、地デジ(安安交)H22、大規模(校内LAN)(安安交)H22
0014	校R	3	S46	11	633			S46	新	630														大規模(地財)10、12、大規模(校内LAN)12、耐震(安安交)H22、23、地デジ(安安交)H22、大規模(校内LAN)(安安交)H22
0015	校R	3	S54	12	977			S54	新	977														大規模(地財)12、大規模(校内LAN)12、耐震(安安交)H22、23、地デジ(安安交)H22、大規模(校内LAN)(安安交)H22
0016	校R	3	S58	11	614			S58	新	614														大規模(地財)10、12、大規模(校内LAN)12、地デジ(安安交)H22、大規模(校内LAN)(安安交)H22
002	校R	2	S42	10	613			S42	新	580														大規模(地財)10、12、大規模(校内LAN)12、耐震(安安交)H22、23、地デジ(安安交)H22、大規模(校内LAN)(安安交)H22
003	校W	1	S45	02	8																			地デジ(安安交)H22、大規模(校内LAN)(安安交)H22
009	連S	1	S50	09																				学校開放用施設5㎡、昭和62年4月区分変更(屋一校)
010	校S	1	S54	12	56			S54	新	56														ポンプ室
011	校S	3	S58	11	106			S58	新	106														地デジ(安安交)H22、大規模(校内LAN)(安安交)H22
012	校W	1	S61	07				S61																プール専用付属室

コード説明 ⑥建物区分
 校舎・・・校 児童生徒地域交流施設・・・児 鉄筋コンクリート造・・・R 高校 全日制・・・全 特支 幼稚部・・・幼
 屋内運動場・・・屋 教員住宅・・・住 鉄骨その他造・・・S 昼定・・・昼 小中学部・・・小
 寄宿舎・・・寄 共同利用施設・・・共 木造・・・W 夜定・・・夜 高等部・・・高
 地域・学校連携施設・・・連 部室・・・部 通信制・・・通

令和 2 年度 公立学校等建物の棟別面積表 (その 2)

様 式 2

当該学校の設置年度	H24	設置者名	札幌市	学校名	真駒内桜山小学校	相手方の学校名		
①識別コード	L	②都道府県番号	01	③学校調査番号	3032	④冬季分校番号		
							整理番号	0173

棟番 号	構造 区分	階 数	建築 元 年	月	学 部 等	保 有 面 積	耐 力 度 点 数	耐 震 基 準	診 断 先 状 況	優 先 度	診 断 年 度	改 修 状 況	耐 震 性 能			大 規 模 改 造 年 度	改 修 履 歴			備 考 そ の 2		
													Is 値	CT × SD 値	q 値		内 部 改 修	外 部 改 修	設 備 改 修			
⑤	⑥	⑦	⑧	⑨	⑩	⑪	⑫	⑬	A	Й	К	Л	M	P	C	T	Y	⑳	Φ	X	Ц	山
0011	校	R	3	S	41	11	2828		1	2	H	21	1	0.75	0.81		H22	1	1	2		
0012	校	R	3	S	44	02	252		1	2	H	21	1	0.75	0.81		H22	1	1	2		
0013	校	R	3	S	44	12	252		1	2	H	21	1	0.75	0.81		H22	1	1	2		
0014	校	R	3	S	46	11	633		1	2	H	21	1	0.72	0.67		H22	1	1	2		
0015	校	R	3	S	54	12	977		1	2	H	21	1	0.72	0.67		H22	1	1	2		
0016	校	R	3	S	58	11	614		2								H22	1	1	2		
002	校	R	2	S	42	10	613		1	2	H	21	1	0.75	0.81		H22	1	1	2		
003	校	W	1	S	45	02	8										H22					
009	連	S	1	S	50	09																
010	校	S	1	S	54	12	56		1	5												
011	校	S	3	S	58	11	106		2								H22					
012	校	W	1	S	61	07																

コード説明	耐震基準	K診断状況	P改修状況
	旧耐震基準・・・・・・・・・1	優先度調査・・・・・・・・・0	改修済み・・・・・・・・・1
	新耐震基準・・・・・・・・・2	R造の第一次診断・・・・・・・・・1	改修中・・・・・・・・・2
		R造の第二次及び第三次診断・・・・・・・・・2	要改修・・・・・・・・・3
		屋体のS造・・・・・・・・・3	未改修のうち当年度実施予定・・・・・・・・・4
		S造又は上記以外の診断・・・・・・・・・4	
		未実施・・・・・・・・・5	

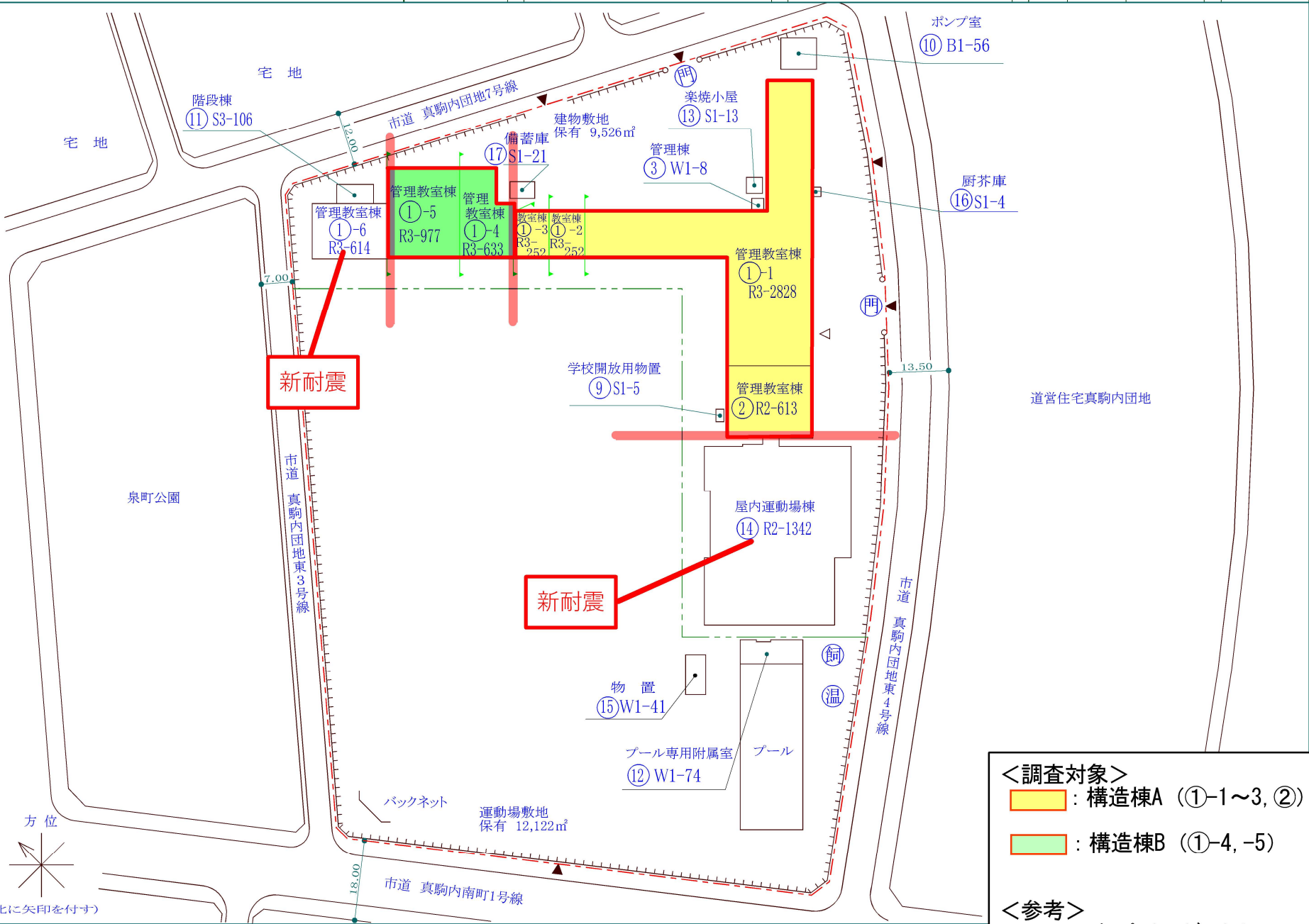
凡例

建物

- Ⓜ 未とりこわし建物
- Ⓢ 危険建物
- Ⓝ 借用建物
- Ⓣ 一時使用建物
- Ⓚ 屋外環境整備事業によるもの
- Ⓛ 未完成建物

建物以外の工作物等

- Ⓜ 正門、通用門
- Ⓛ 囲 障
- Ⓢ 温 室
- Ⓝ 飼 育 小 屋
- Ⓛ 簡 易な小規模建物

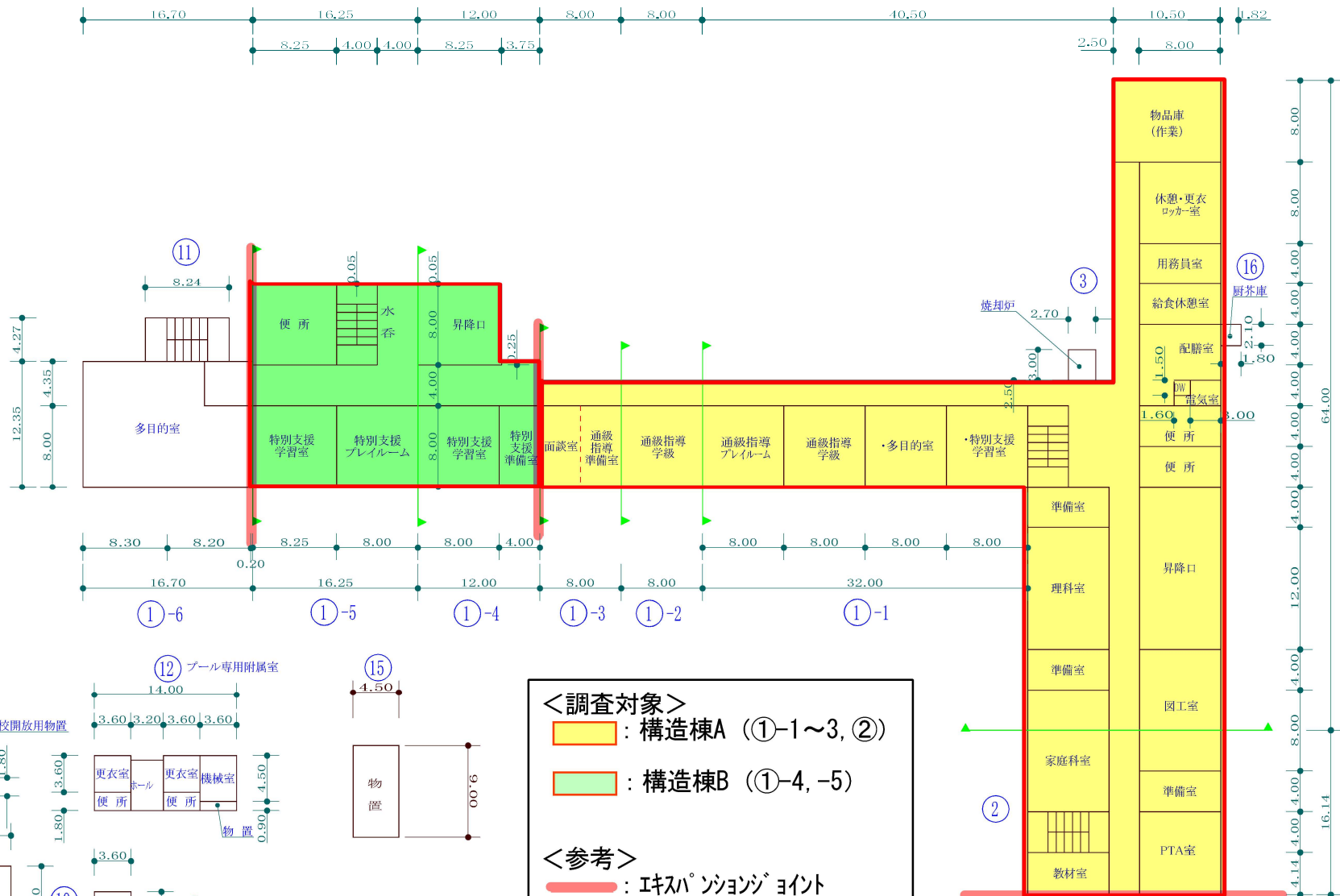


<調査対象>

- : 構造棟A (①-1~3, ②)
- : 構造棟B (①-4, -5)

<参考>

- : エキスパンションジョイント

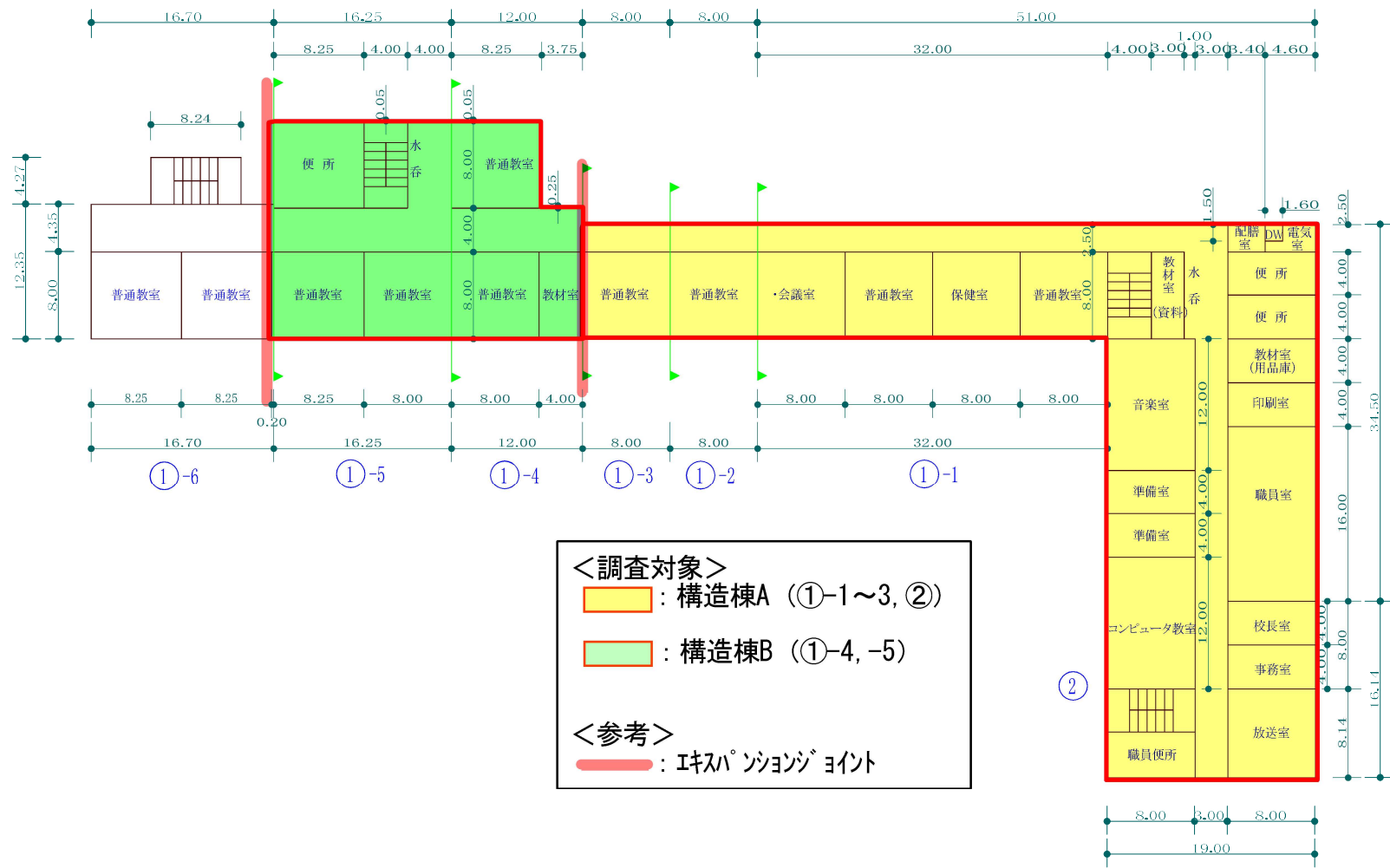


<調査対象>
 : 構造棟A (①-1~3, ②)
 : 構造棟B (①-4, -5)

<参考>
 : エキスパンションポイント

1 階 平 面 図

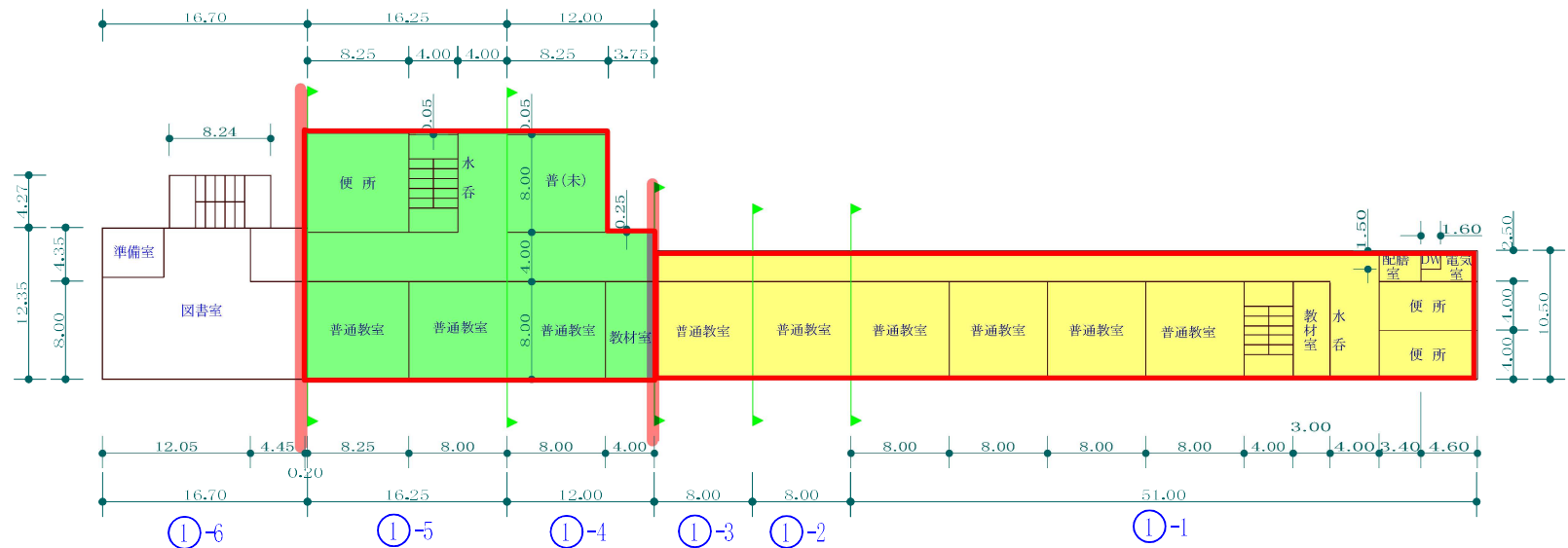
- 通級指導教室 256㎡
- 屋体ボイラー室 25㎡
- プール専用附属室 74㎡
- 学校開放用物置 5㎡



<調査対象>
 : 構造棟A (①-1~3, ②)
 : 構造棟B (①-4, -5)

<参考>
 : エキスパンションジョイント

2階平面図



<調査対象>
 : 構造棟A (①-1~3)
 : 構造棟B (①-4, -5)

<参考>
 : エキハ°シヨウジ°ヨイント

3 階 平 面 図