

## 寄託図書コードとバーコードラベル仕様、寄託校番号ラベル

## 寄託図書コード詳細

位置	1	2	3	4	5	6	7	8	9	0
桁数	1	1	2	1	2	3	4	5	6	1
	※	※	※	※	※	※	※	※	※	※
	①	②	③							④

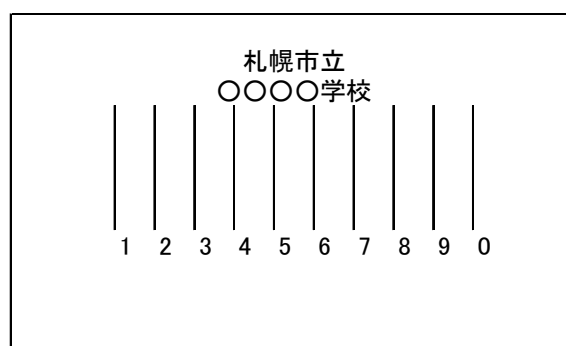
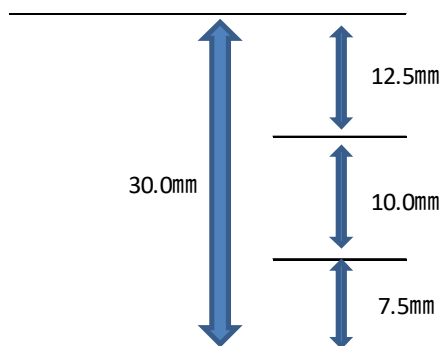
①は、学校種コード（4：小学校 5：中学校）とする。

②は、学校コード（2桁）とする。【別紙 3】のとおり。

③は、蔵書コード（連番6桁）とする。

④は、チェックデジットとする。

## バーコードラベル詳細



※コードNW-7とすること。


※実寸との誤差は約10%程度とする。

※バーコードの高さは8.0mmとし、学校とバーコードの下の数字からそれぞれ3.0mm以上離すこと。

※印字部分横幅については、バーコードの長さのみを規定するものとし、学校名とバーコード下の数字については、ラベル内に納まることとする。

## 寄託校番号ラベルイメージ

## 【例】



直径：25mm程度

中央部に寄託校番号を印字（寄託校番号は【別紙 3】のとおり）

地の色：白

文字の色：黒

文字フォント：ゴシック体、高さ7mm程度