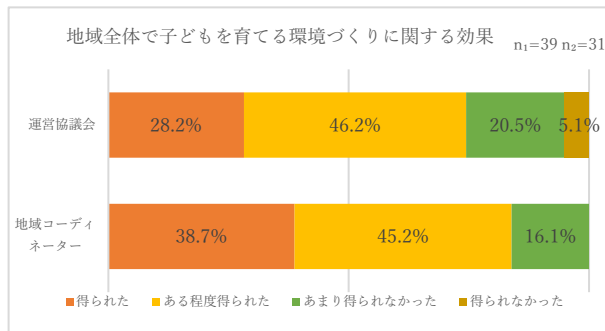
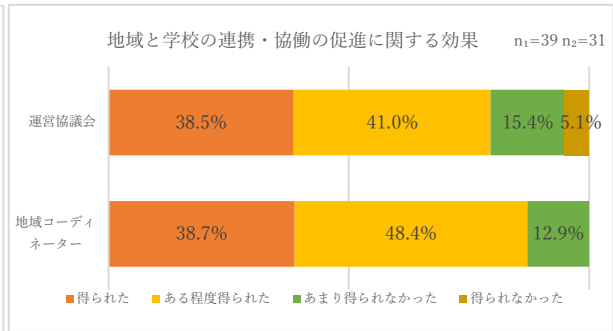
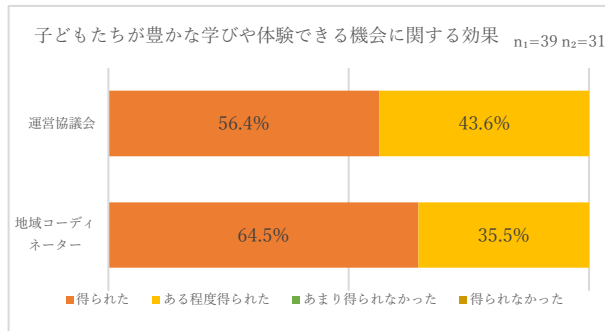
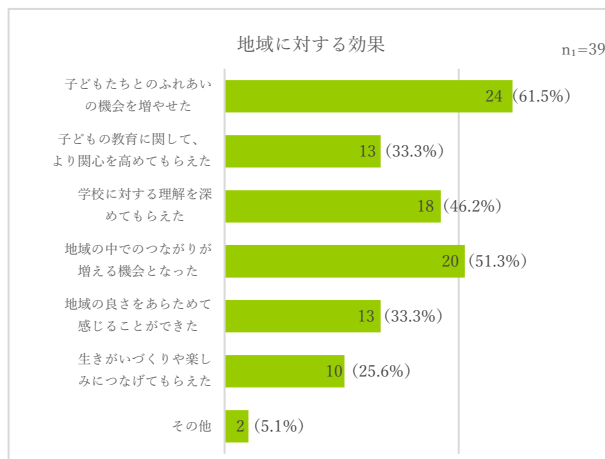
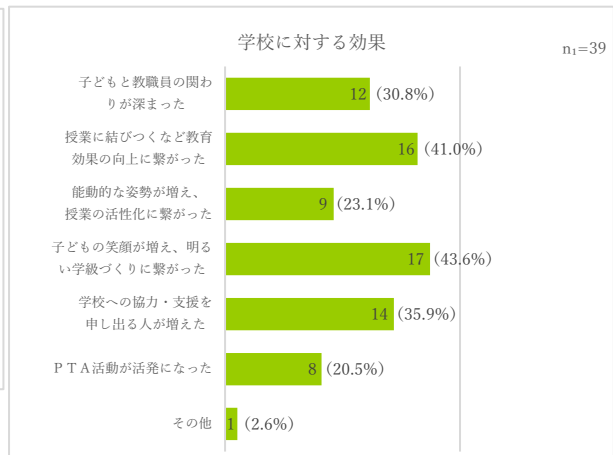
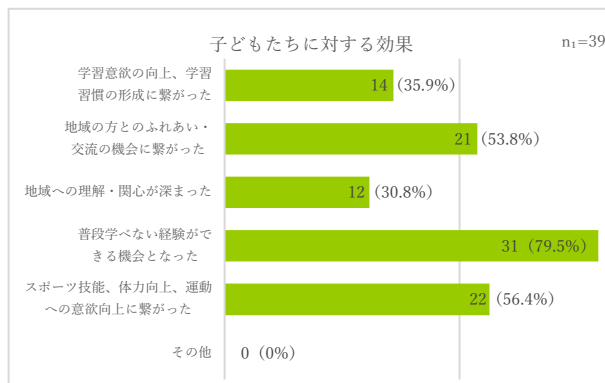


<アンケート調査結果(抜粋)>

1 事業効果【問1-1-1～1-1-3、運・問1-2-1～1-2-3】

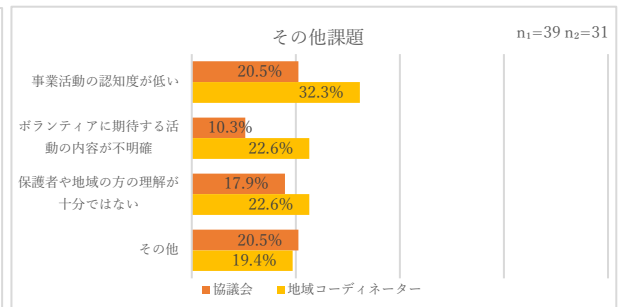
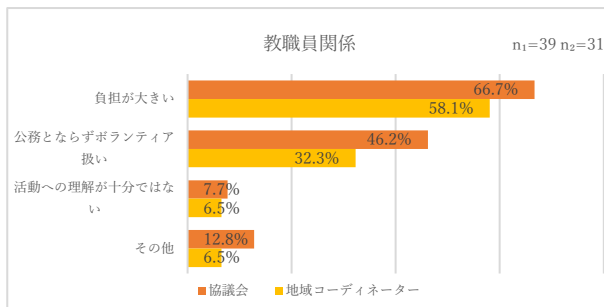
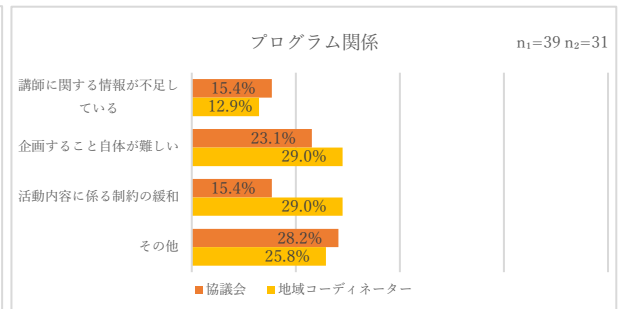
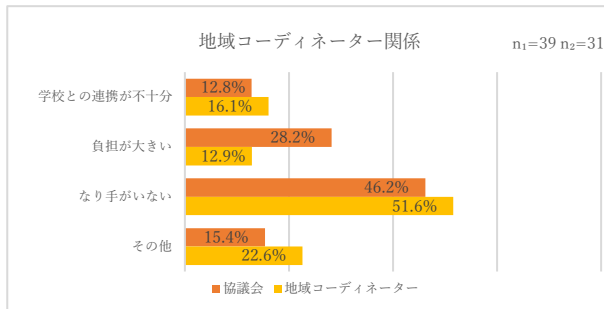


学びや体験の機会:「得られた」運協 56.4%、
コーディネィ 64.5%
連携・協働の促進:「ある程度得られた」運協 41.0%、
コーディネィ 48.4%
地域で育てる環境づくり:「ある程度得られた」
運協 46.2%、コーディネィ 45.2%



子ども:「普通学べない経験ができる機会となった」79.5%
学校:「子どもの笑顔が増え、明るい学級づくりに繋がった」43.6%
地域:「子どもたちとのふれあいの機会を増やせた」61.5%

2 事業課題【問4-1～4-4】



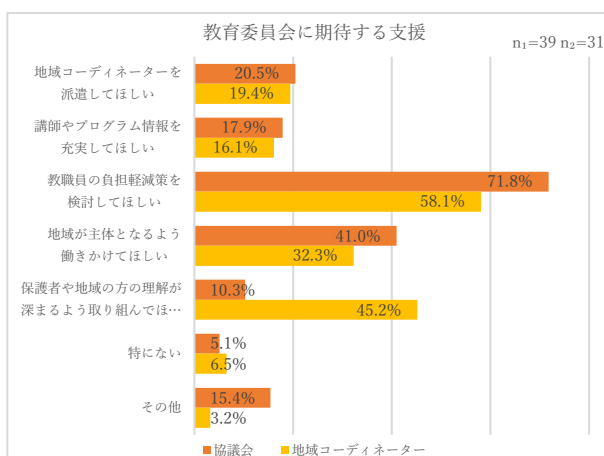
地域コーディネーター関係：「なり手がいない」運協 46.2%、コーディネィ 51.6%

プログラム関係：「その他（休日運営の人材に限りがある等）」運協 28.2%、「企画すること自体が難しい」コーディネィ 29.0%

教職員関係：「負担が大きい」運協 66.2%、コーディネィ 58.1%

その他課題：「事業活動の認知度が低い」運協 20.5%、コーディネィ 32.3%

3 教育委員会の運営支援【問5-1】



教育委員会に期待する運営支援：「教職員の負担軽減策を検討してほしい」運協 71.8%、コーディネィ 58.1%