


サイン改修詳細

1 サイン改修箇所一覧

No	サイン一覧	業務内容
①	A 棟体育館外壁	既存サインの一部「身体障害者更生相談所」の撤去及び壁面補修
②	正面玄関前館銘板	既存サインの上に新規サインを設置する。
③	B 棟入口前サイン	仮設サインの位置に新規設置する。
④	自立サイン	既存サインの上に新規サインを設置する。



2 箇所別詳細

① A 棟体育館外壁

壁面サイン13文字「札幌市身体障害者更生相談所」を撤去し、撤去箇所の壁面補修(壁面同色の穴埋め作業等)を行う。なお、撤去するサインの素材・性質は以下のとおり。

材質	ステンレス
仕上法	焼付塗装仕上
サイズ	550 角×t55 mm
備考	浮きタイプである

② 正面玄関前館銘板

現状(casting)のサインはそのままとし、新規サインを上から被せる。新規サインの規格・寸法は以下のとおり。最終的なデザインは、受託者から提出を受けたデザイン校正案を基に委託者との協議のうえ決定する。

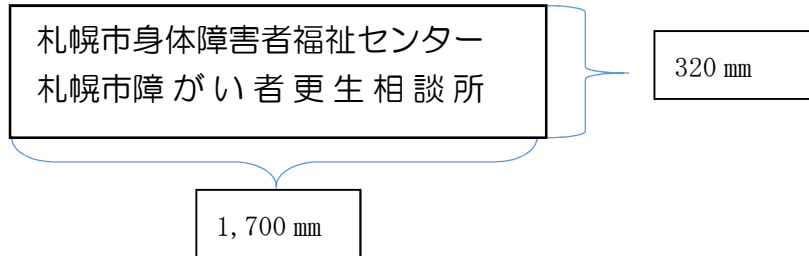
○材質及び加工方法

フレーム	ステンレスヘアライン
ベース	ステンレス腐食加工(黒色)
文字	ステンレスヘアライン切文字加工 t(板厚)3 mm

○字体

文字はなじみやすい丸ゴシック体を用いる。文字の大きさは110mm(±10mm)×110mm(±10mm)とし、ストローク幅は文字高の12%(18mm)を原則とするが、画数及び文字の全体の形などから適宜調整を行うものとする。

○標準レイアウト図



③ B棟入口前サイン

B棟入口前に新設の縦文字サインを新設する。最終的なデザインは、受託者から提出を受けたデザイン校正案を基に委託者との協議のうえ決定する。

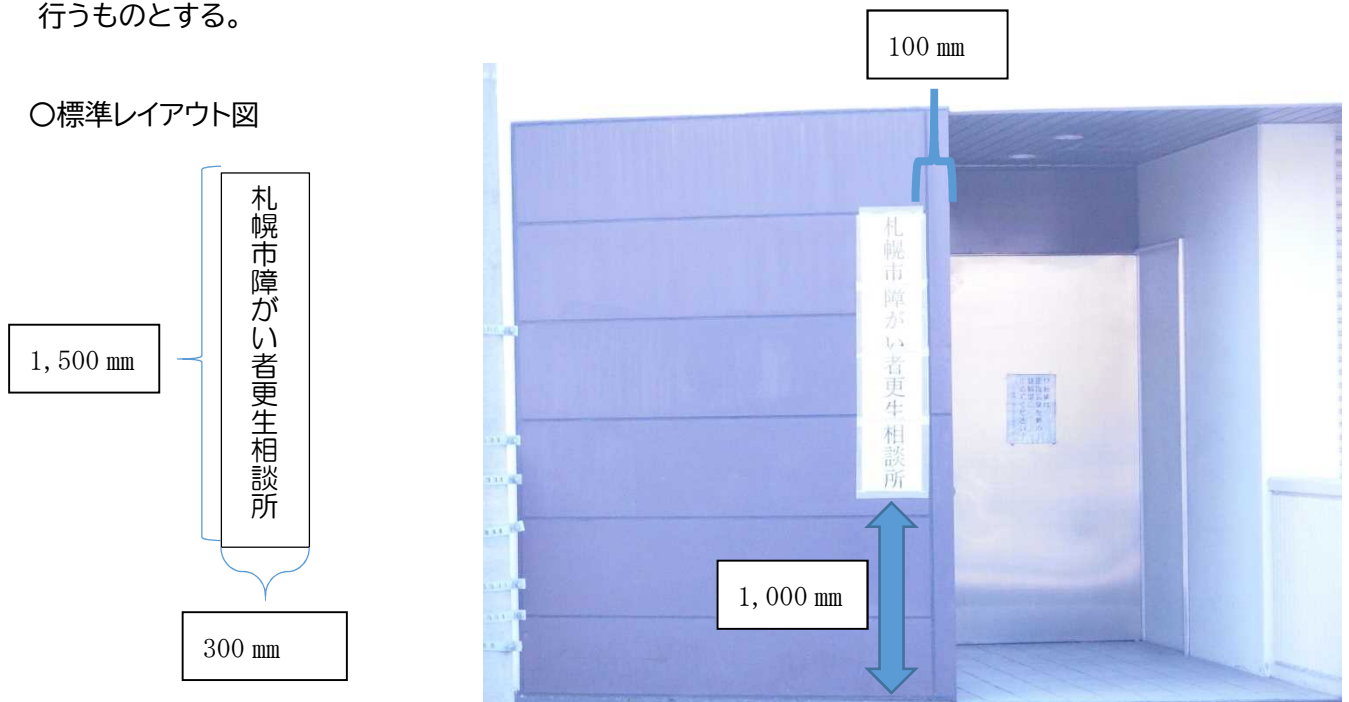
○材質及び加工方法

ベース	ステンレスヘアライン t1 mm 白系色
文字	シート切文字 黒色

○字体

文字はなじみやすい丸ゴシック体を用いる。文字の大きさは110mm(±10mm)×110mm(±10mm)とし、ストローク幅は文字高の12%(18mm)を原則とするが、画数及び文字の全体の形などから適宜調整を行うものとする。

○標準レイアウト図



④ 自立サイン

既設の自立サインの表示変更を両面とも行う。現状のシートはそのままとし、厚さ 3 mm のアルミ樹脂複合版にシート貼したものを基板としてアルミフレーム(ベース色と同色)を四方廻し取付を行う。規格・寸法は以下のとおり。最終的なデザインは、受託者から提出を受けたデザイン校正案を基に委託者との協議のうえ決定する。

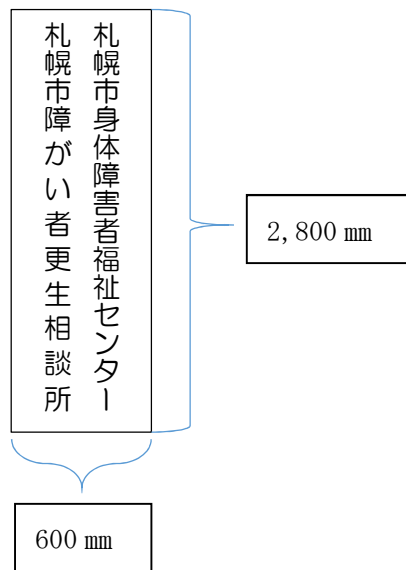
○材質及び加工方法

ベース	アルミ樹脂複合版 t3.0 mm、緑色
文字シート	白色、ベースに貼りつけ
アルミフレーム	取付に使用、ベース色と同様

○字体

文字はなじみやすい丸ゴシック体を用いる。文字の大きさは 110mm(±10 mm)×110mm(±10 mm) とし、ストローク幅は文字高の 12%(18mm)を原則とするが、画数及び文字の全体の形などから適宜調整を行うものとする。

○標準レイアウト図



○現状参考図(単位はmm)

