Ⓐ-⑦ 外部サッシ廻り　シーリング打ち替え

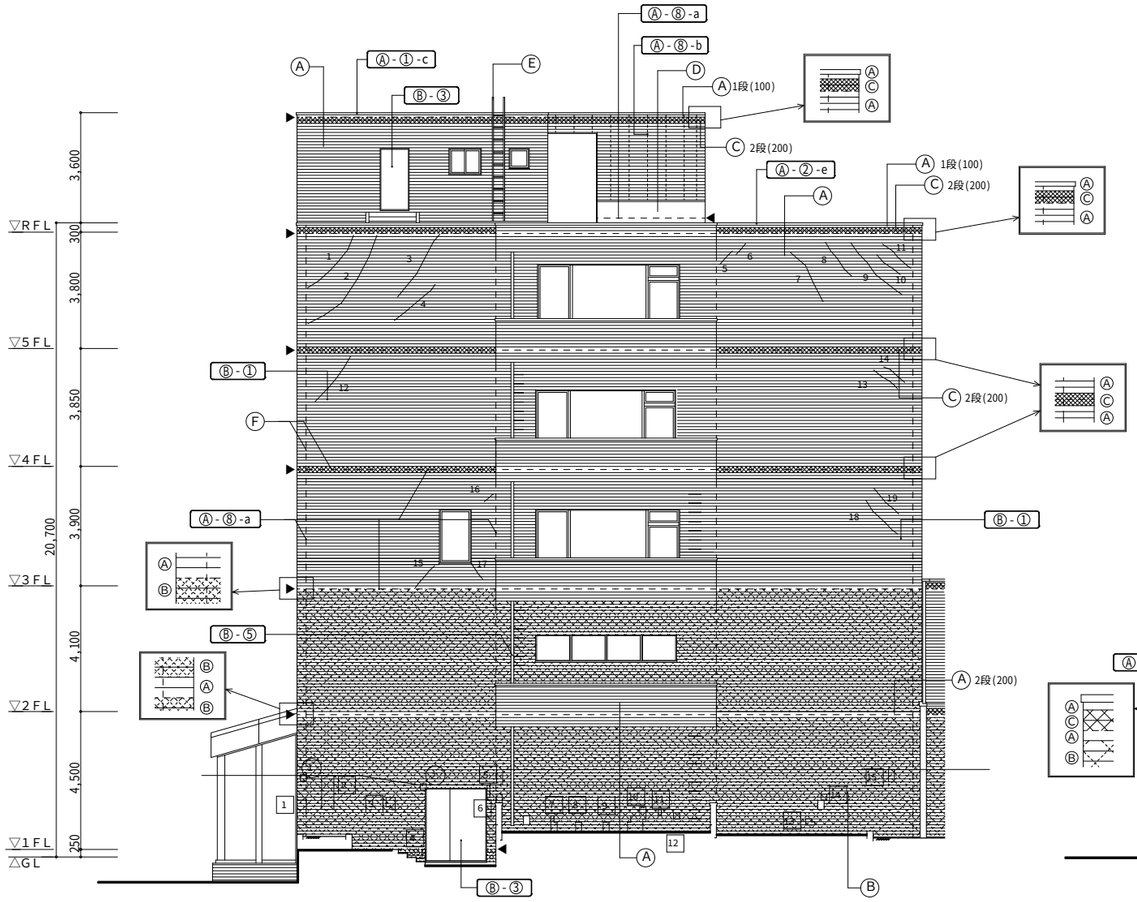

南側立面図（改修前） 1/100

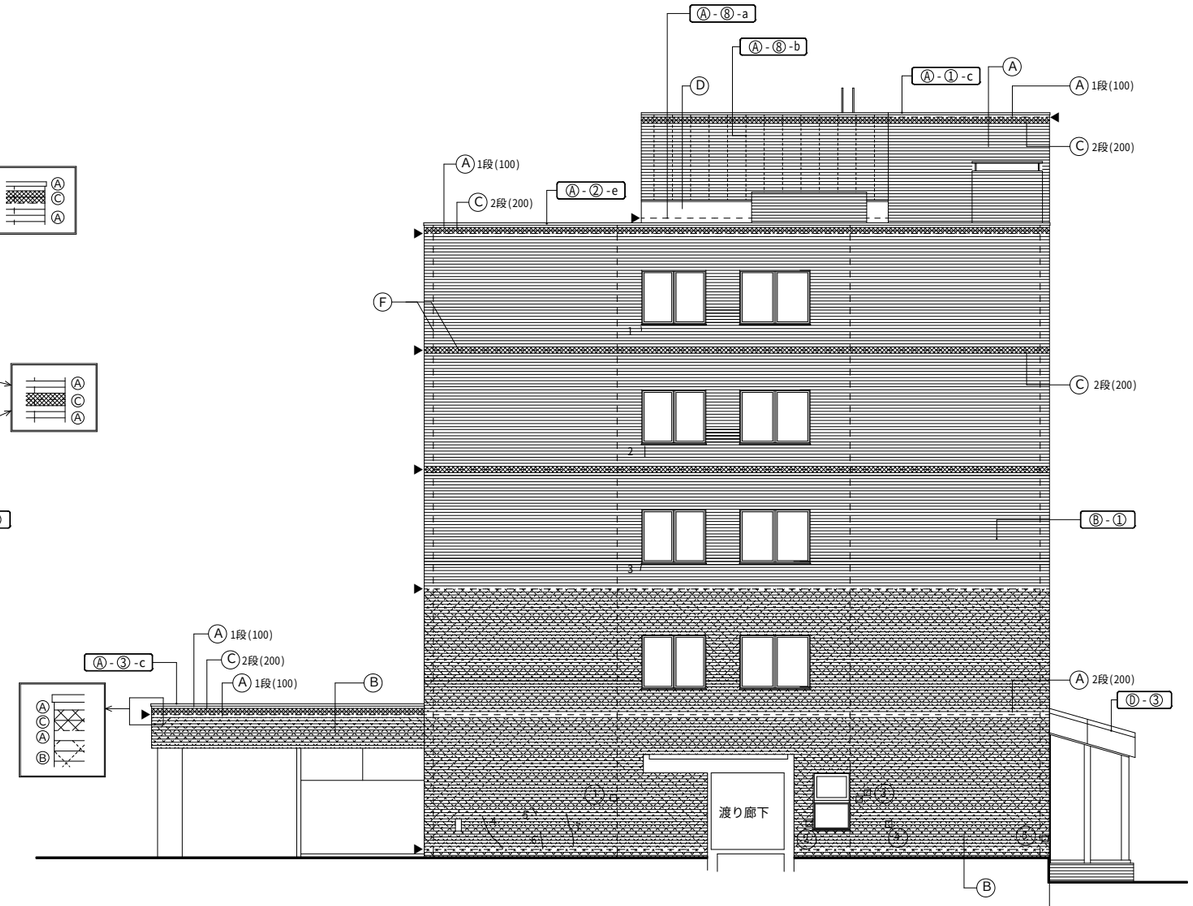

北側立面図（改修前） 1/100

外壁タイル面損傷 凡例	
No	タイルひび割れ w≧0.2mm
No □	タイル破損、欠損
No □	タイル浮き

1階バルコニー、花壇（改修前） 1/100

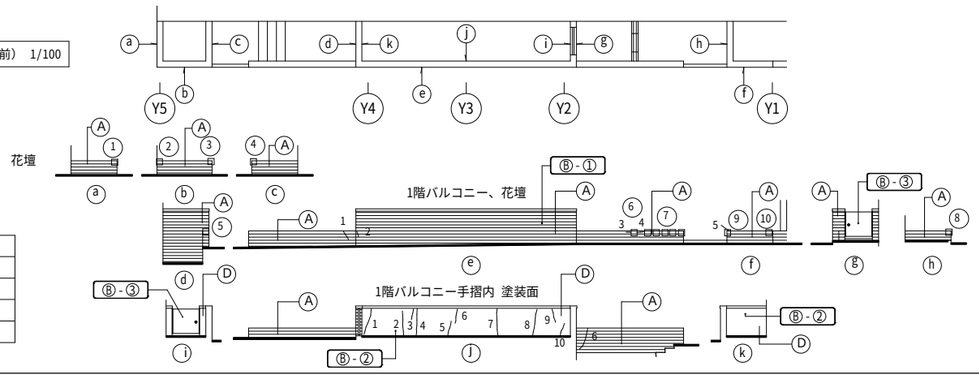

外壁塗装面損傷 凡例	
No	ひび割れ 0.2≦w<1.0 mm
No □	欠損 300x300以下
No □	鉄筋露出 300x300以下

部位 ＼ 項目		タイル100×100 損傷				
		ひび割れ		欠損	タイル浮き	
		長さ(m)	枚数(枚)	枚数(枚)	枚数(枚)	
南面	外壁	28.00	299	2	155	
	花壇塀	2.00	24	25	0	
	計	30.00	323	27	155	
北面	外壁	3.20	38	6	0	
	計	3.20	38	6	0	

部位 ＼ 項目		塗装面ひび割れ		鉄筋露出		
		0.2≦w<1.0mm		300×300以下		
			(m)	(か所)	(㎡)	
南面	1階ﾊﾞﾙｺﾆｰ内		6.40	0	0.00	

立面図凡例		
	Ⓐ	タイル貼　フラット（平）
	Ⓑ	タイル貼　テッセラ（割り肌）
	Ⓒ	タイル貼　はつり
	Ⓓ	複層塗材RE
	Ⓔ	タラップ：ステンレス製（既製品）
	Ⓕ	タイル伸縮目地 20x10　Ⓐ-⑧-a
	▶- - - -	打継目地　Ⓐ-⑧-a
	--------	ECP目地　Ⓐ-⑧-b
	Ⓐ-Ⓐ-*	改修内容を示す（改修概要表 参照）

株式会社 札幌日総建
NISSOKEN ARCHITECS & ENGINEERS Co.Ltd

管理建築士
1級建築士大臣登録第２２１０９０
松　川　昌　司

工事名	リフレサッポロ改修工事	作成年月日	令和 3 年　10月
図面名	【厚生棟】立面図-4（改修前）	縮尺	A1= 1/100　A3= 1/200
		図面番号	A - 31

Ⓐ-⑦ 外部サッシ廻り　シーリング打ち替え

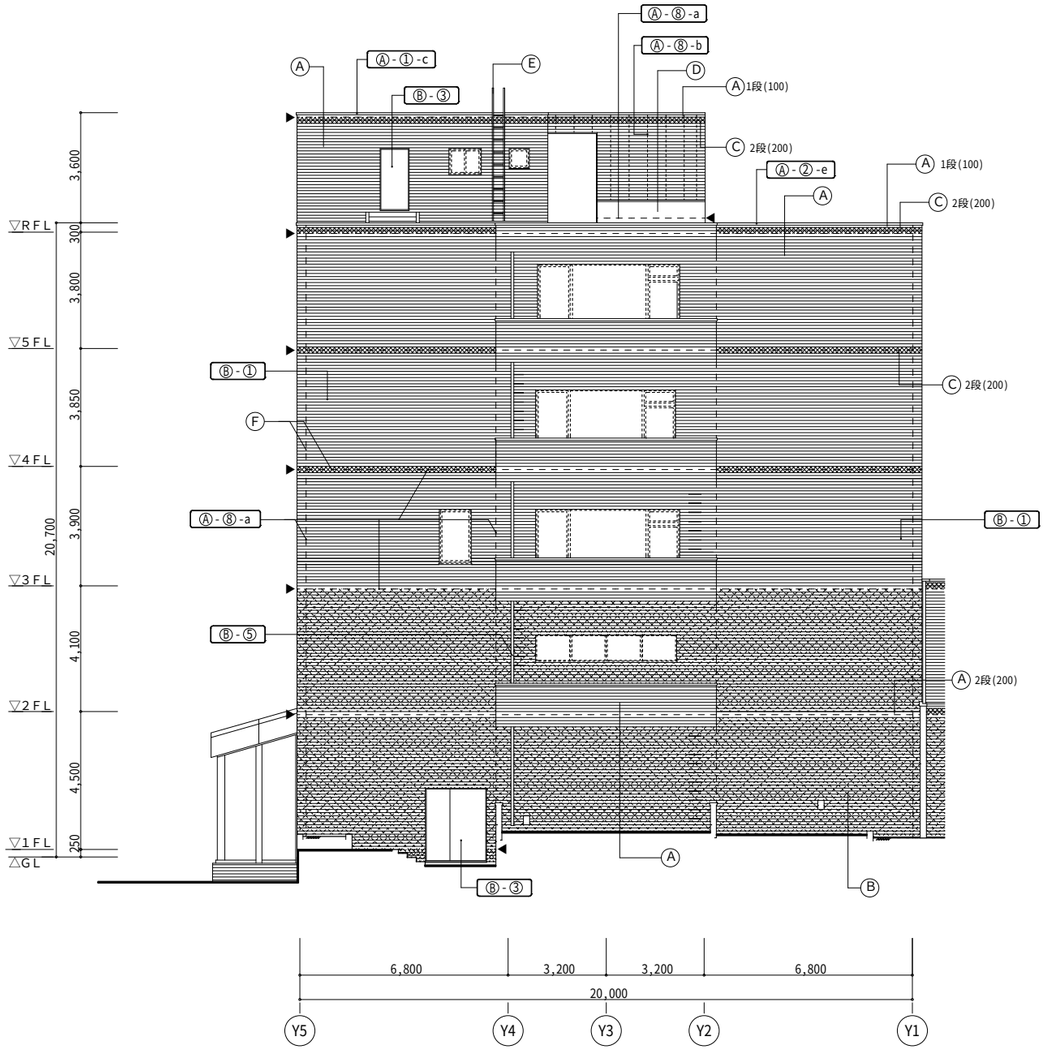

南側立面図（改修後）　1/100

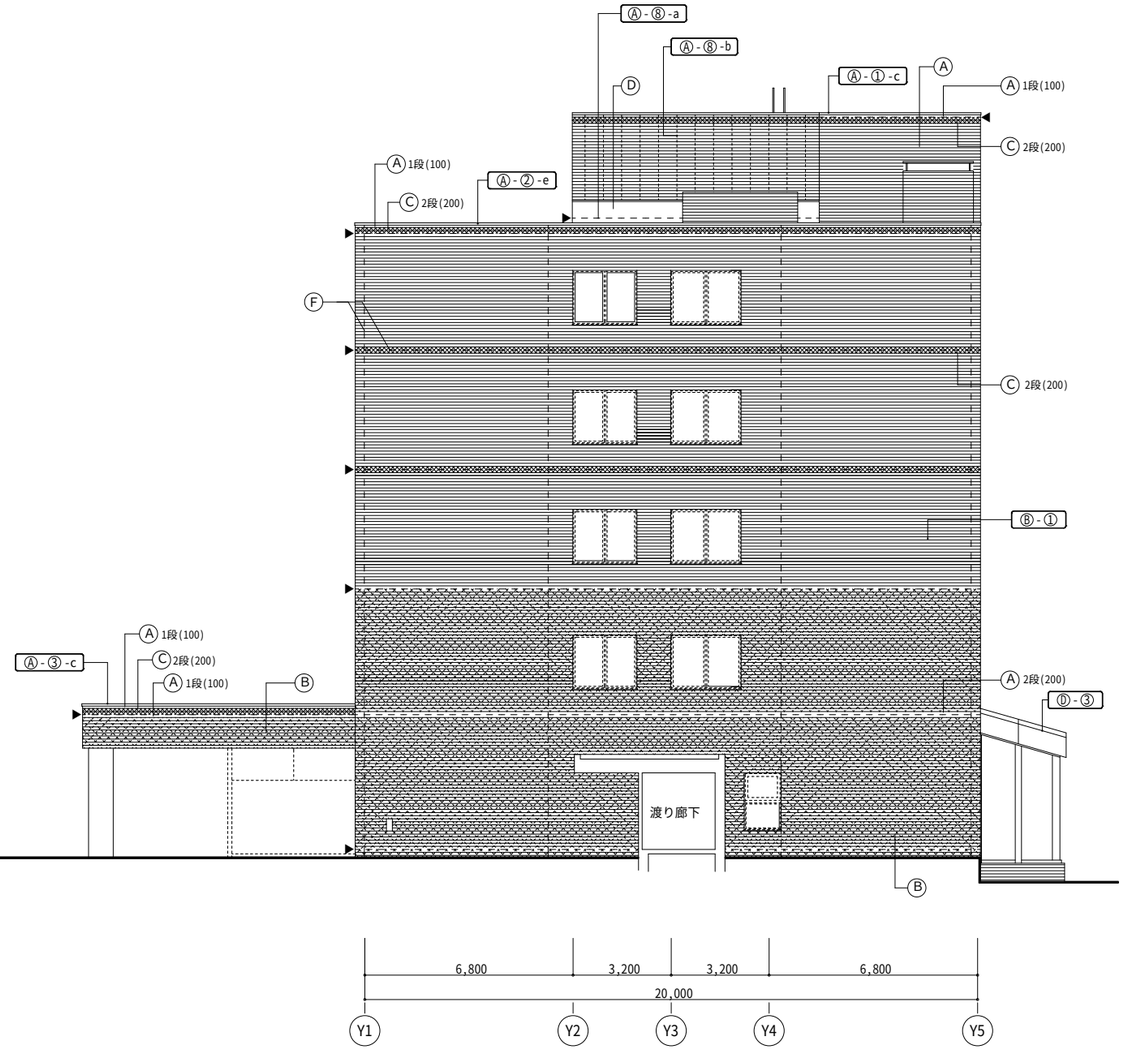

北側立面図（改修後）　1/100

1階バルコニー、花壇（改修後）　1/100

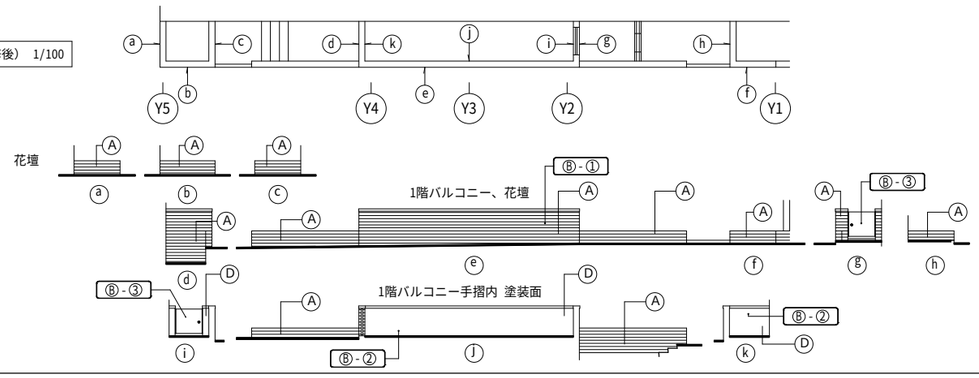

立面図凡例		
	Ⓐ	タイル貼　フラット（平）
	Ⓑ	タイル貼　テッセラ（割り肌）
	Ⓒ	タイル貼　はつり
	Ⓓ	複層塗材RE
	Ⓔ	タラップ：ステンレス製（既製品）
	Ⓕ	タイル伸縮目地 20x10　Ⓐ-⑧-a
	▶- - - -	打継目地　Ⓐ-⑧-a
	--------	ECP目地　Ⓐ-⑧-b
	(*)-(*)-*	改修内容を示す（改修概要表 参照）

株式会社 札幌日総建
NISSOKEN ARCHITECS & ENGINEERS Co.Ltd

管理建築士
１級建築士大臣登録第２２１０９０
松　川　　昌　司

工事名	リフレサッポロ改修工事	作成年月日　令和 3 年　10月	図面番号
図面名	【厚生棟】立面図-4（改修後）	縮尺　A1= 1/100　A3= 1/200	A - 32

タイルひび割れ

数量調書
工事名 ： リフレサッポロ改修工事 設計調査
ﾀｲﾙひび割れ 100x100 厚生棟 東面 外壁

w＞0.2 mm

No.	長さ m	備考 枚数	No.	長さ m	備考 枚数	No.	長さ m	備考 枚数	No.	長さ m	備考 枚数
1	0.20	2									
2	1.40	14									
3	0.30	3									
4	1.00	10									
5	1.10	11									
6	0.20	2									
7	0.10	1									
8	0.10	1									
9	0.20	2									
10	0.70	8									
11	0.90	9									
12	0.90	9									
13	0.30	3									
14	0.80	8									
15	0.70	7									
16	0.70	7									
17	0.20	2									
18	0.10	1									
19	0.20	2									
20	0.30	3									
21	0.20	2									
22	0.30	3									
23	0.40	4									
24	0.20	2									
25	0.20	2									
26	0.20	2									
27	0.20	2									
28	0.30	3									
29	0.30	3									
30	0.50	7									
31	0.40	4									
32	0.30	3									
									小計	13.90	142
									合計	13.90	142

数量調書
工事名 ： リフレサッポロ改修工事 設計調査
ﾀｲﾙひび割れ 100x100 厚生棟 西面 外壁

w＞0.2 mm

No.	長さ m	備考 枚数	No.	長さ m	備考 枚数	No.	長さ m	備考 枚数	No.	長さ m	備考 枚数
1	1.60	20									
2	1.30	15									
3	1.50	17									
4	0.70	9									
5	0.40	2									
6	0.50	6									
7	1.20	12									
8	1.20	12									
9	0.80	8									
10	0.30	3									
11	1.30	13									
12	0.20	2									
13	0.80	82									
14	0.50	5									
15	0.30	3									
16	0.30	3									
17	0.40	4									
18	0.30	4									
19	1.00	9									
20	1.50	16									
21	0.60	7									
22	0.60	7									
23	0.70	8									
24	1.40	15									
25	0.90	10									
26	0.20	2									
27	1.00	10									
28	1.30	14									
29	1.10	11									
30	0.30	3									
31	1.20	14									
32	0.60	7									
33	0.90	10									
34	0.20	2									
35	0.30	3									
36	0.30	3									
37	2.10	23									
38	0.30	3									
39	1.30	14									
40	0.50	5									
									小計	31.90	416
									合計	31.90	416

数量調書
工事名 ： リフレサッポロ改修工事 設計調査
ﾀｲﾙひび割れ 100x100 厚生棟 西面 通路塀

w＞0.2 mm

No.	長さ m	備考 枚数	No.	長さ m	備考 枚数	No.	長さ m	備考 枚数	No.	長さ m	備考 枚数
1	0.70	7									
2	0.30	3									
									小計	1.00	10
									合計	1.00	10

数量調書
工事名 ： リフレサッポロ改修工事 設計調査
ﾀｲﾙひび割れ 100x100 厚生棟 南面 外壁

w＞0.2 mm

No.	長さ m	備考 枚数	No.	長さ m	備考 枚数	No.	長さ m	備考 枚数	No.	長さ m	備考 枚数
1	2.30	23									
2	3.80	40									
3	2.50	28									
4	1.80	20									
5	0.60	7									
6	0.50	6									
7	2.00	22									
8	1.40	15									
9	2.40	25									
10	1.00	10									
11	1.20	12									
12	1.90	20									
13	1.00	12									
14	0.90	9									
15	1.00	10									
16	0.40	4									
17	0.60	7									
18	1.50	16									
19	1.20	13									
									小計	28.00	299
									合計	28.00	299

数量調書
工事名 ： リフレサッポロ改修工事 設計調査
ﾀｲﾙひび割れ 100x100 厚生棟 南面 花壇

w＞0.2 mm

No.	長さ m	備考 枚数	No.	長さ m	備考 枚数	No.	長さ m	備考 枚数	No.	長さ m	備考 枚数
1	0.30	4									
2	0.20	2									
3	0.20	2									
4	0.30	3									
5	0.20	3									
6	0.80	10									
									小計	2.00	24
									合計	2.00	24

数量調書
工事名 ： リフレサッポロ改修工事 設計調査
ﾀｲﾙひび割れ 100x100 厚生棟 北面 外壁

w＞0.2 mm

No.	長さ m	備考 枚数	No.	長さ m	備考 枚数	No.	長さ m	備考 枚数	No.	長さ m	備考 枚数
1	0.10	1									
2	0.10	1									
3	0.10	1									
4	1.00	12									
5	0.30	4									
6	0.50	6									
7	1.10	13									
									小計	3.20	38
									合計	3.20	38

タイル欠損

数量調書
工事名 ： リフレサッポロ改修工事 設計調査
ﾀｲﾙ欠損　100x100　厚生棟　東面　外壁

No.	枚数 枚	備考	No.	枚数 枚	備考	No.	枚数 枚	備考	No.	枚数 枚	備考
1	1										
2	6										
3	1										
4	3										
5	1										
6	2										
7	1										
8	2										
9	1										
10	12										
11	3										
12	1										
13	1										
14	1										
15	7										
16	3										
17	1										
18	3										
19	2										
20	1										
21	4										
22	2										
23	4										
24	1										
25	1										
26	2										
27	1										
28	1										
									小計	69	
									合計	69	

数量調書
工事名 ： リフレサッポロ改修工事 設計調査
ﾀｲﾙ欠損　100x100　厚生棟　西面　外壁

No.	枚数 枚	備考	No.	枚数 枚	備考	No.	枚数 枚	備考	No.	枚数 枚	備考
1	4										
2	4										
3	4										
4	19										
5	4										
6	1										
7	3										
8	3										
9	2										
10	23										
11	1										
12	1										
13	2										
14	1										
15	1										
16	2										
17	1										
18	3										
19	1										
									小計	80	
									合計	80	

数量調書
工事名 ： リフレサッポロ改修工事 設計調査
ﾀｲﾙ欠損　100x100　厚生棟　西面　ﾄﾞﾗｲｴﾘｱ立上り

No.	枚数 枚	備考	No.	枚数 枚	備考	No.	枚数 枚	備考	No.	枚数 枚	備考
1	4										
2	4										
3	1										
									小計	9	
									合計	9	

数量調書
工事名 ： リフレサッポロ改修工事 設計調査
ﾀｲﾙ欠損　100x100　厚生棟　西面　通路塀

No.	枚数 枚	備考	No.	枚数 枚	備考	No.	枚数 枚	備考	No.	枚数 枚	備考
1	3										
2	1										
									小計	4	
									合計	4	

数量調書
工事名 ： リフレサッポロ改修工事 設計調査
ﾀｲﾙ欠損　100x100　厚生棟　南面　外壁

No.	枚数 枚	備考	No.	枚数 枚	備考	No.	枚数 枚	備考	No.	枚数 枚	備考
1	1										
2	1										
									小計	2	
									合計	2	

数量調書
工事名 ： リフレサッポロ改修工事 設計調査
ﾀｲﾙ欠損　100x100　厚生棟　南面　花壇塀

No.	枚数 枚	備考	No.	枚数 枚	備考	No.	枚数 枚	備考	No.	枚数 枚	備考
1	2										
2	4										
3	1										
4	1										
5	2										
6	2										
7	9										
8	1										
9	1										
10	2										
									小計	25	
									合計	25	

数量調書
工事名 ： リフレサッポロ改修工事 設計調査
ﾀｲﾙ欠損　100x100　厚生棟　北面　外壁

No.	枚数 枚	備考	No.	枚数 枚	備考	No.	枚数 枚	備考	No.	枚数 枚	備考
1	1										
2	1										
3	2										
4	1										
5	1										
									小計	6	
									合計	6	

タイル浮き

数量調書
工事名 ： リフレサッポロ改修工事 設計調査
ﾀｲﾙ浮き　100x100　厚生棟　東面　外壁

No.	枚数 枚	備考
1	12	
2	12	
3	10	
	小計	34
	合計	34

数量調書
工事名 ： リフレサッポロ改修工事 設計調査
ﾀｲﾙ浮き　100x100　厚生棟　西面　外壁

No.	枚数 枚	備考
1	25	
2	5	
3	24	
4	37	
5	23	
6	18	
7	18	
8	10	
9	4	
	小計	164
	合計	164

数量調書
工事名 ： リフレサッポロ改修工事 設計調査
ﾀｲﾙ浮き　100x100　厚生棟　西面　通路塀

No.	枚数 枚	備考
1	88	
2	17	
	小計	105
	合計	105

数量調書
工事名 ： リフレサッポロ改修工事 設計調査
ﾀｲﾙ浮き　100x100　厚生棟　南面　外壁

No.	枚数 枚	備考
1	9	
2	44	
3	10	
4	9	
5	4	
6	6	
7	8	
8	6	
9	6	
10	30	
11	2	
12	4	
13	5	
14	4	
15	8	
	小計	155
	合計	155

塗装面ひび割れ

数量調書
工事名 ： リフレサッポロ改修工事 設計調査
塗装面ひび割れ　厚生棟　西面　ﾄﾞﾗｲｴﾘｱ内
0.20≦w＜1.00 ㎜

No.	長さ m	備考
1	2.80	
2	2.70	
3	0.70	
4	0.60	
5	1.70	
6	0.70	
7	2.20	
8	16.20	
9	3.00	
10	1.60	
11	0.90	
12	2.40	
13	2.10	
14	0.80	
15	3.10	
16	2.50	
17	2.00	
18	0.70	
19	3.50	
20	2.70	
21	3.20	
22	1.40	
23	1.20	
24	1.30	
25	1.50	
26	0.80	
27	1.00	
28	0.70	
29	0.60	
30	1.50	
31	1.50	
32	2.30	
33	1.70	
34	1.50	
	小計	73.10
	合計	73.10

数量調書
工事名 ： リフレサッポロ改修工事 設計調査
塗装面ひび割れ　厚生棟　南面　1階ﾊﾞﾙｺﾆｰ内
0.20≦w＜1.00 ㎜

No.	長さ m	備考
1	0.85	
2	0.80	
3	0.35	
4	0.85	
5	0.50	
6	0.50	
7	0.85	
8	0.85	
9	0.45	
10	0.40	
	小計	6.40
	合計	6.40

鉄筋露出

数量調書
工事名 ： リフレサッポロ改修工事 設計調査
鉄筋露出　厚生棟　西面　ﾄﾞﾗｲｴﾘｱ内

No.	計算式	面積 ㎡	備考
1	0.10 × 0.10	0.01	
2	0.10 × 0.10	0.01	
	※面積0.01㎡未満は、0.01㎡で計上。	小計	0.02 2
		合計	0.02 2

株式会社 札幌日総建
MISSOKEN ARCHITECS & ENGINEERS Co.Ltd

管理建築士
1級建築士大臣登録第２２１０９０
松 川 昌 司

工事名	リフレサッポロ改修工事
図面名	【厚生棟】外壁劣化数量調書-3
作成年月日	令和 3 年 10月
縮尺	A1= ― A3= ―
図面番号	A - 35

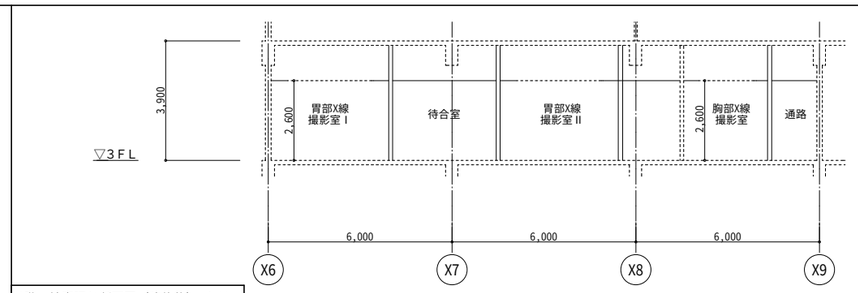

3階 X線室廻り断面図（改修後）1/100

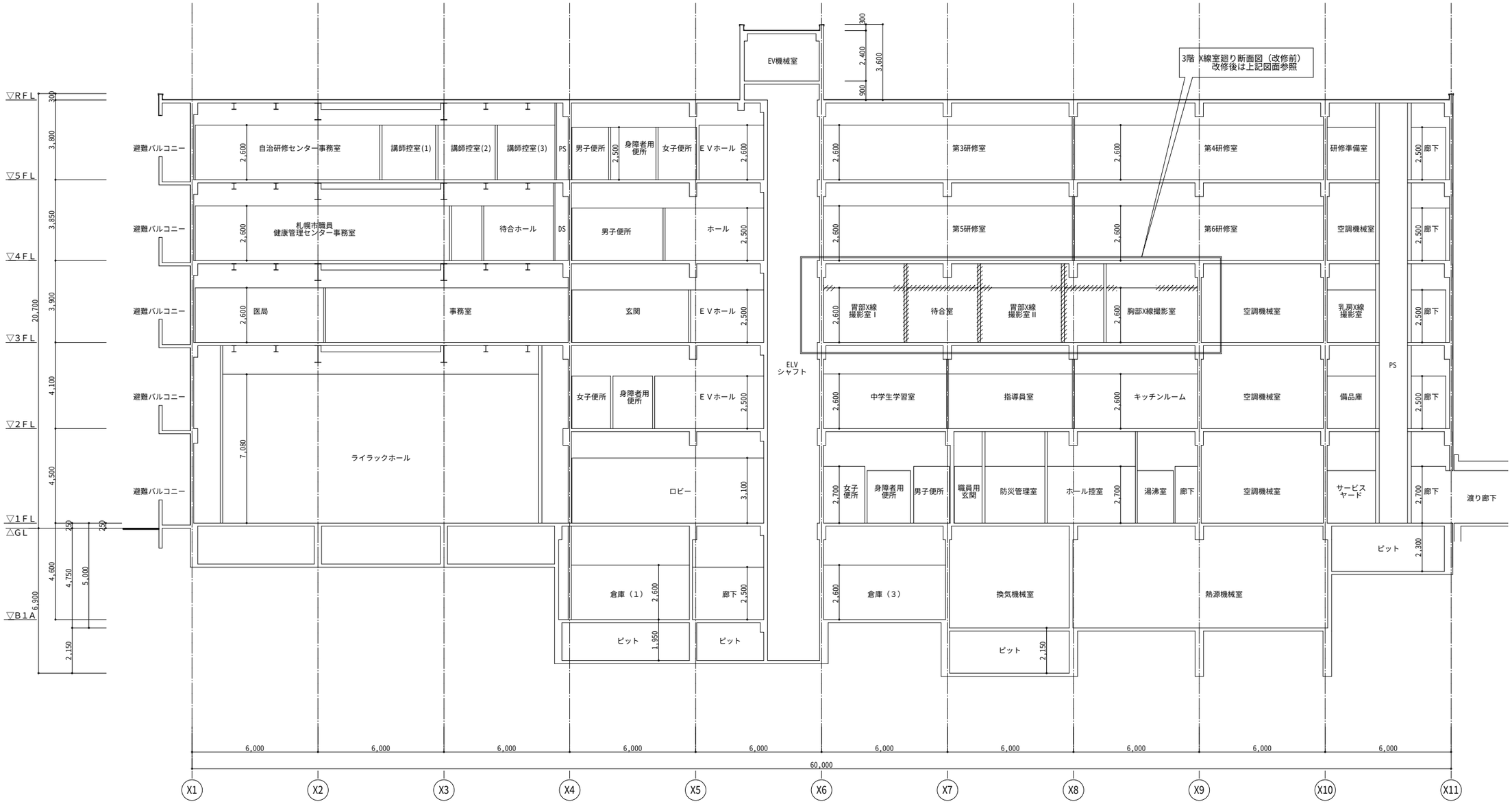

凡例

：撤去範囲

断面図（改修前・後） 1/100

株式会社 札幌日総建
NISSOKEN ARCHITECS & ENGINEERS Co.Ltd

管理建築士
１級建築士大臣登録第２２１０９０
松 川 昌 司

工事名	リフレサッポロ改修工事	作成年月日 令和 3 年 10月	図面番号
図面名	【厚生棟】断面図（改修前・後）	縮尺 A1= 1/100 A3= 1/200	A - 36

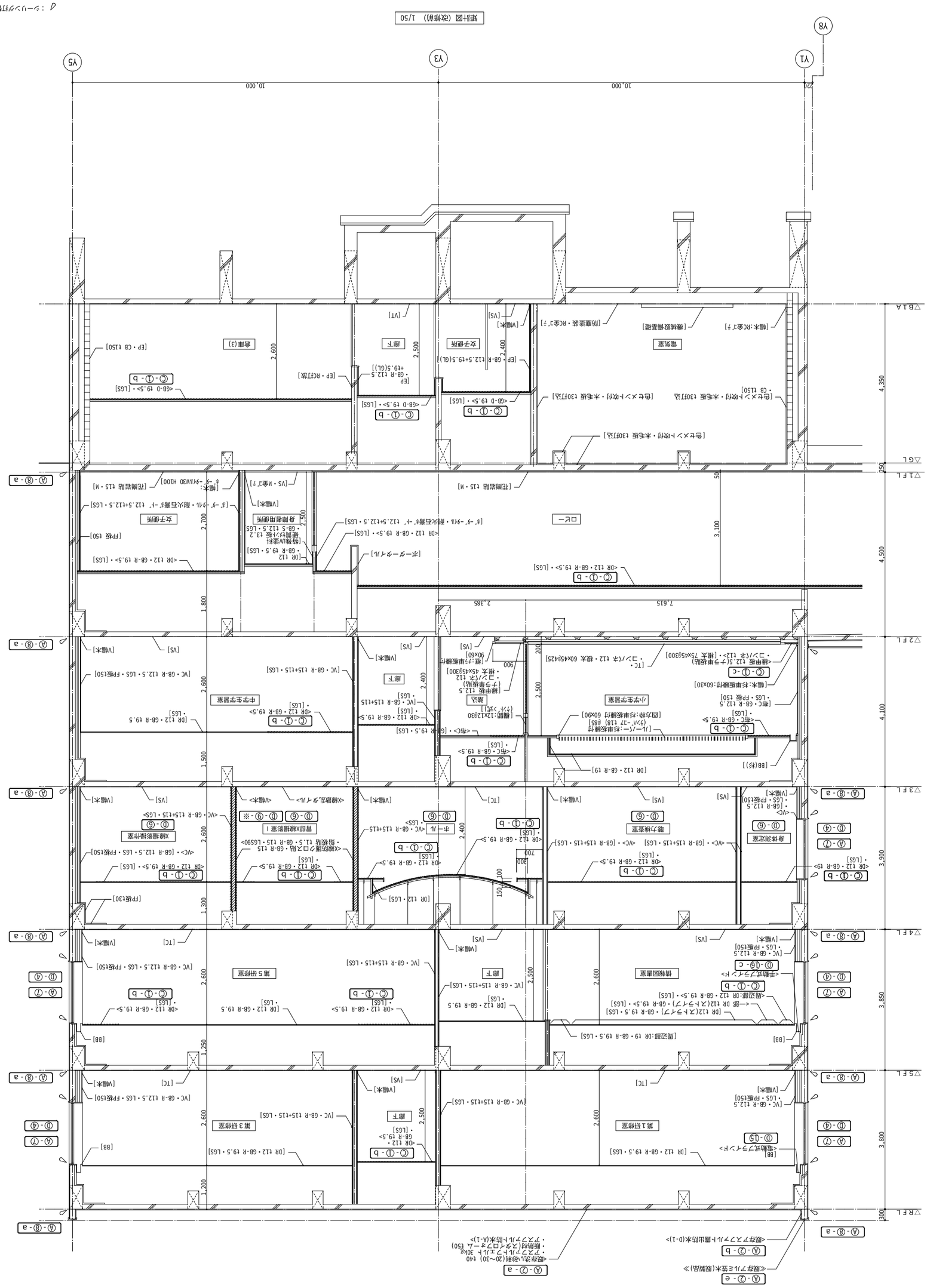

凡例
[　] ：既存の主躯
＜　＞：撤去
≪　≫：取外し・再取付
▨ ：撤去範囲
Ⓐ-Ⓠ-* ：改修内容を示す（改修概要表 参照）

工事名	リフレサッポロ改修工事
図面名	【厚生棟】矩計図（改修前）
作成年月日	令和 3年 10月
縮尺	A1= 1/50　A3= 1/100
図面番号	A - 37

株式会社 札幌日総建 NISSOKEN ARCHITECT & ENGINEER Co.Ltd
管理建築士 1級建築士大臣登録第221090 松川 昌司

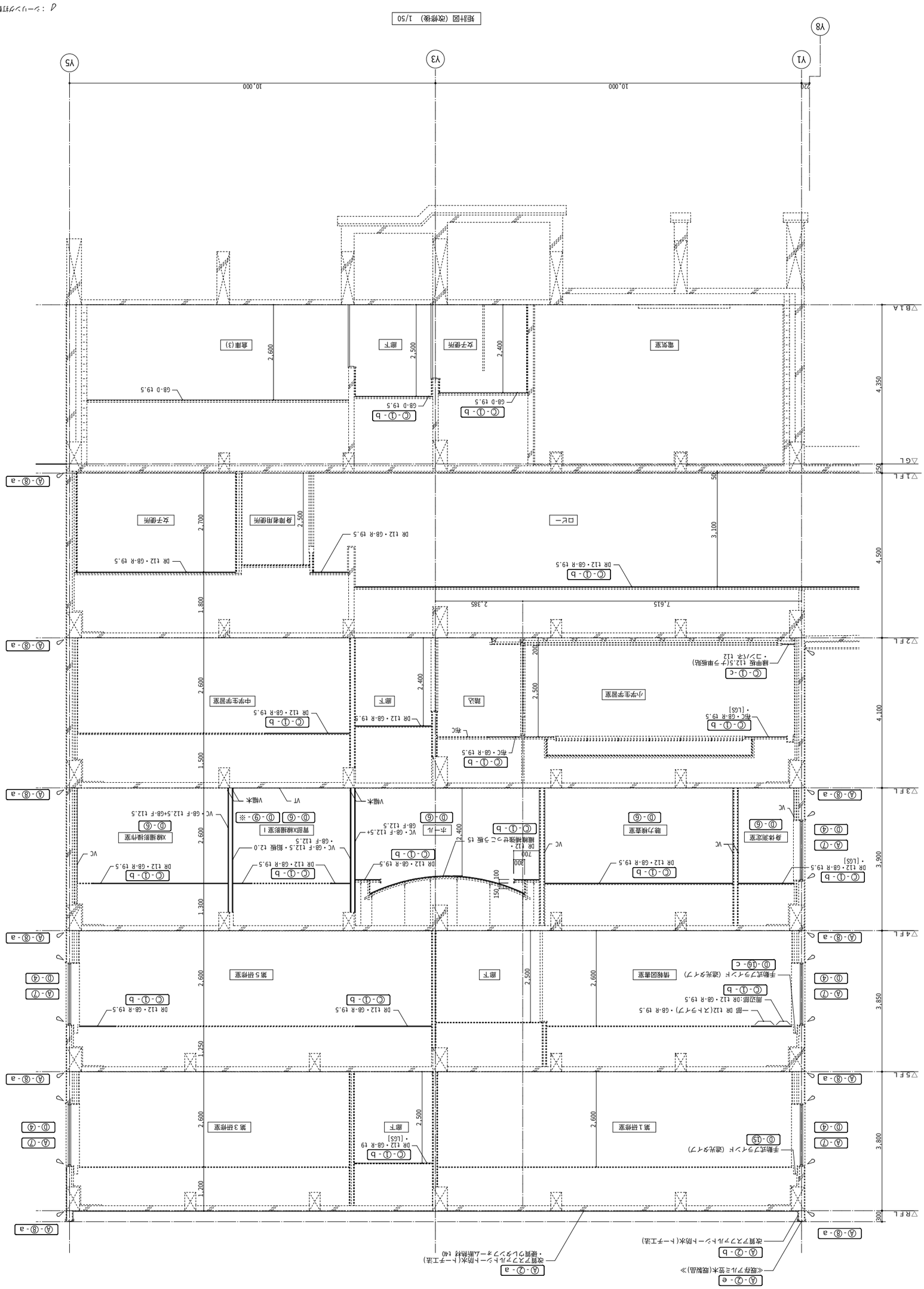
矩計図（改修後） 1/50
A：シーリング打替
▽RFL
▽5FL
▽4FL
▽3FL
▽2FL
▽1FL
▽GL
▽B1A
Ⓐ-⑧-a
Ⓐ-⑦
Ⓐ-④
Ⓐ-②-e
≪既存アルミ笠木(既製品)≫
Ⓐ-②-b
改質アスファルトシート防水(トーチ工法)
Ⓐ-②-a
改質アスファルトシート防水(トーチ工法)
・砕石ひなびつオーム断熱材 t40
手動式ブラインド（遮光タイプ）
Ⓓ-15
第1研修室
第3研修室
廊下
Ⓒ-①-b
DR t12・GB-R t9
・[LGS]
第5研修室
情報図書室
Ⓓ-16-c
手動式ブラインド（遮光タイプ）
GB-F t12.5
VC・GB-F t12.5+GB-F t12.5
VC・GB-F t12.5・鉛板 t2.0
・GB-F t12.5
VC
VT
V幅木
木-JL
Ⓓ-6
Ⓓ-9-※
Ⓓ-6
聴力検査室
身体測定室
X線撮影操作室
Ⓓ-6
胃部X線撮影室 1
Ⓓ-6
Ⓒ-①-b
DR t12・GB-R t9.5
・[LGS]
DR t12・GB-R t9.5
DR t12・GB-R t9.5
DR t12・GB-R t9.5

凡例
[　　]：既存のまま
<　　>：撤去
≪　≫：取外し・再取付

Ⓒ-①-b
Ⓒ-①-f

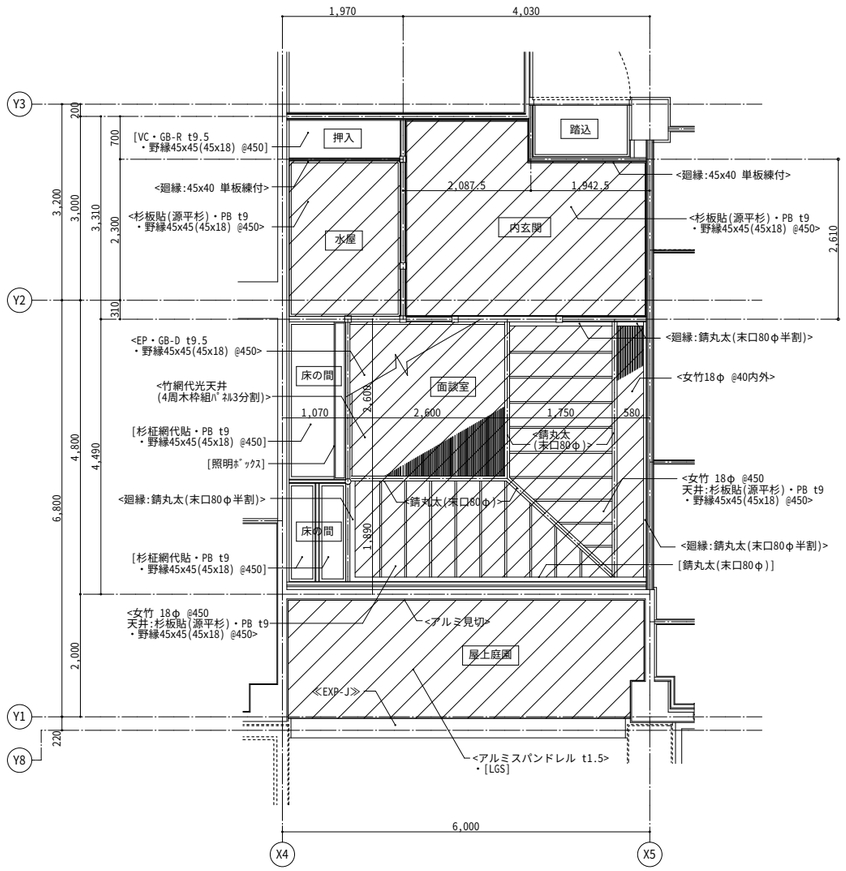

2階面談室　天井伏図（改修前）　1/50

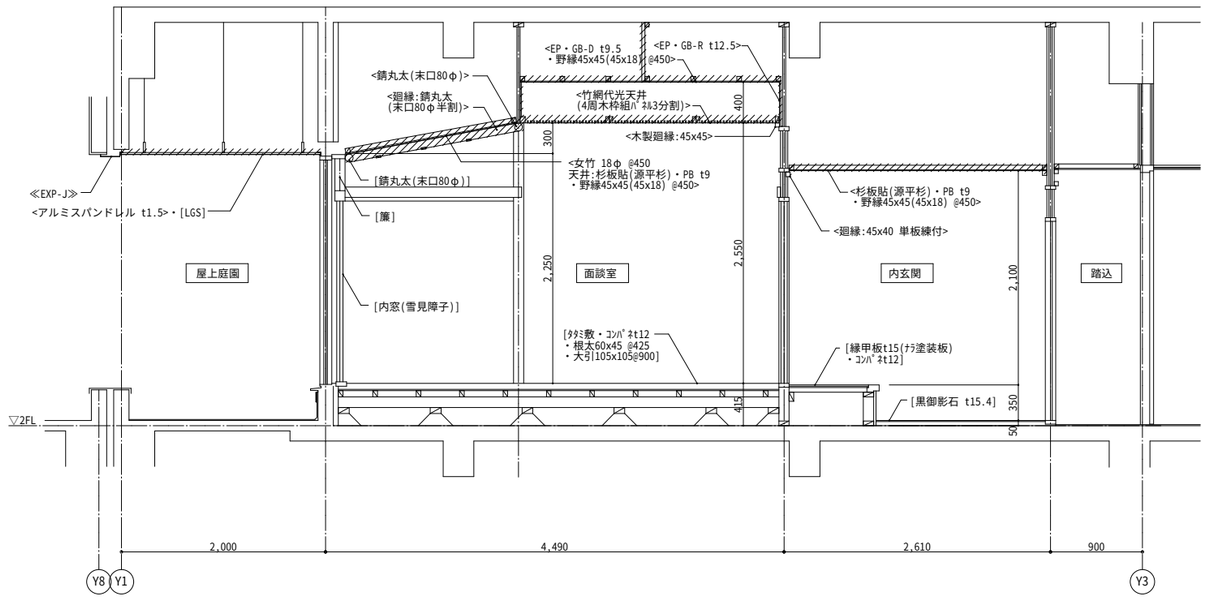

2階面談室　断面詳細図-1（改修前）　1/30

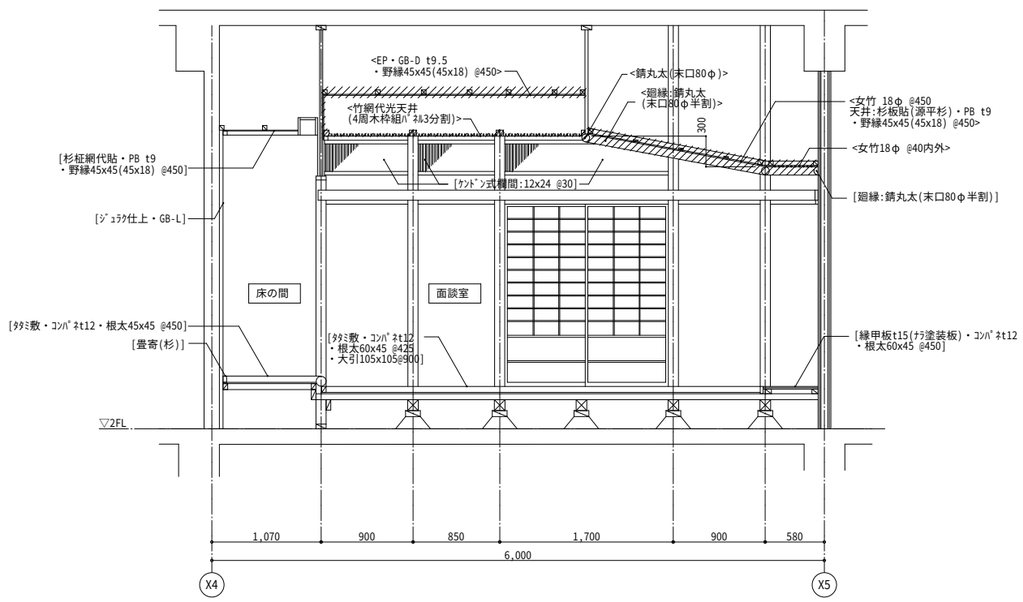

2階面談室　断面詳細図-2（改修前）　1/30

株式会社 札幌日総建 NISSOKEN ARCHITECS & ENGINEERS Co.Ltd	管理建築士 １級建築士大臣登録第２２１０９０ 松　川　昌　司	工事名　リフレサッポロ改修工事	作成年月日　令和 3 年　10月
		図面名　【厚生棟】２階面談室　詳細図(改修前)	縮尺　A1=　1/30、1/50 A3=　1/60、1/100
			図面番号　A - 39

凡例

[　　]：既存のまま

Ⓒ-①-b

Ⓒ-①-f

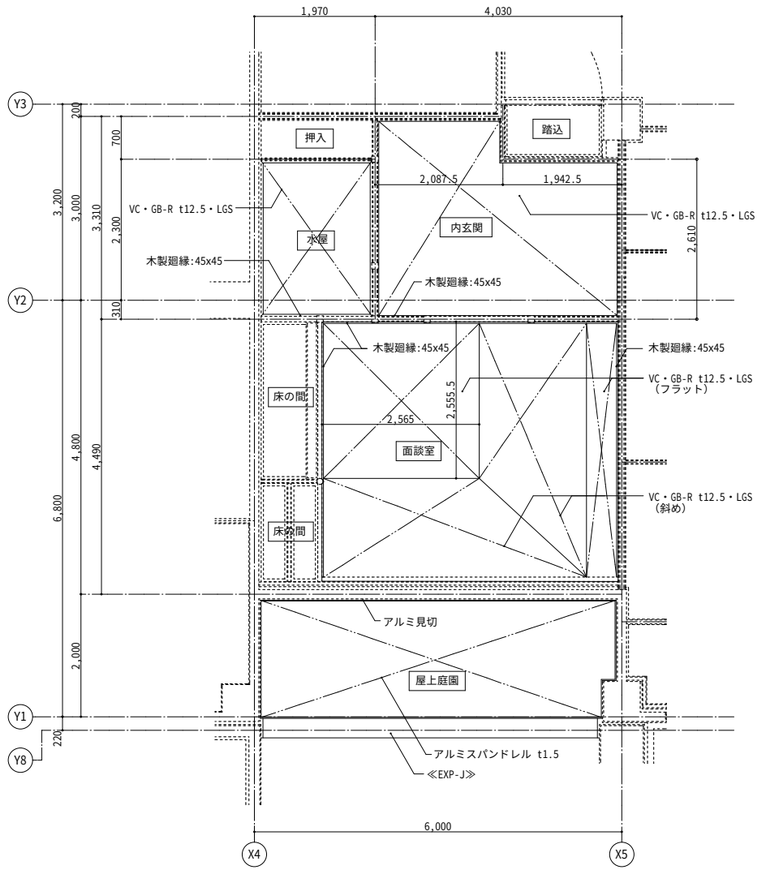

2階面談室　天井伏図（改修後）　1/50

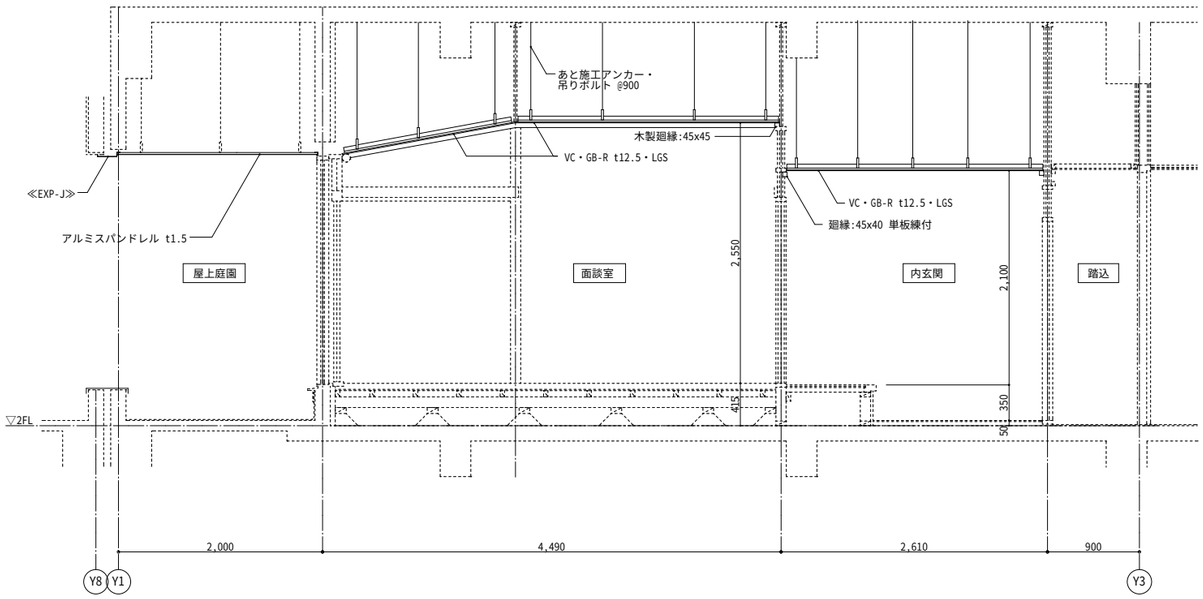

2階面談室　断面詳細図-1（改修後）　1/30

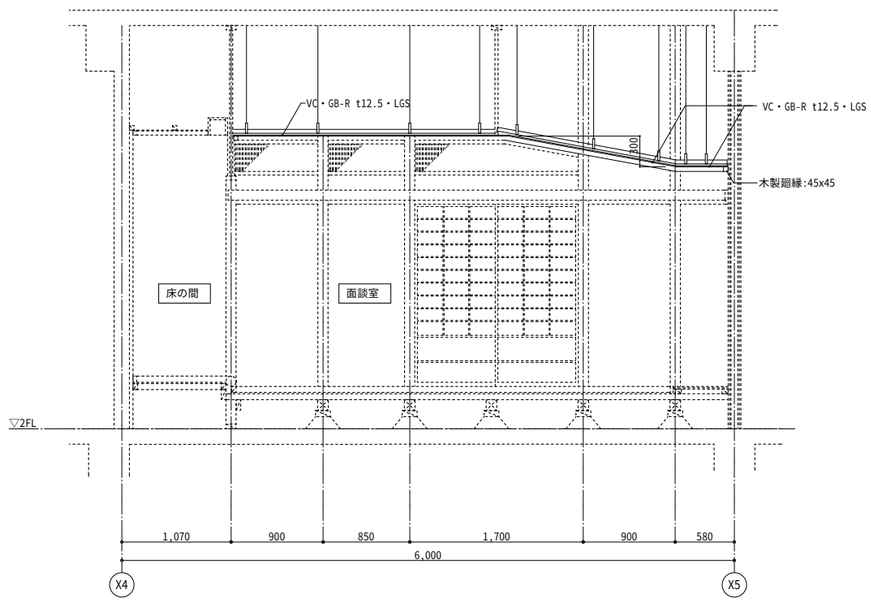

2階面談室　断面詳細図-2（改修後）　1/30

株式会社 札幌日総建 NISSOKEN ARCHITECS & ENGINEERS Co.Ltd	管理建築士 １級建築士大臣登録第２２１０９０ 松　川　昌　司	工事名　リフレサッポロ改修工事	作成年月日　令和 3 年　10月	図面番号
		図面名　【厚生棟】２階面談室　詳細図(改修後)	縮尺　A1=　1/30、1/50 A3=　1/60、1/100	A - 40

凡例
[　　]：既存のまま
<　　>：撤去
≪　≫：取外し・再取付

Ⓒ-①-b

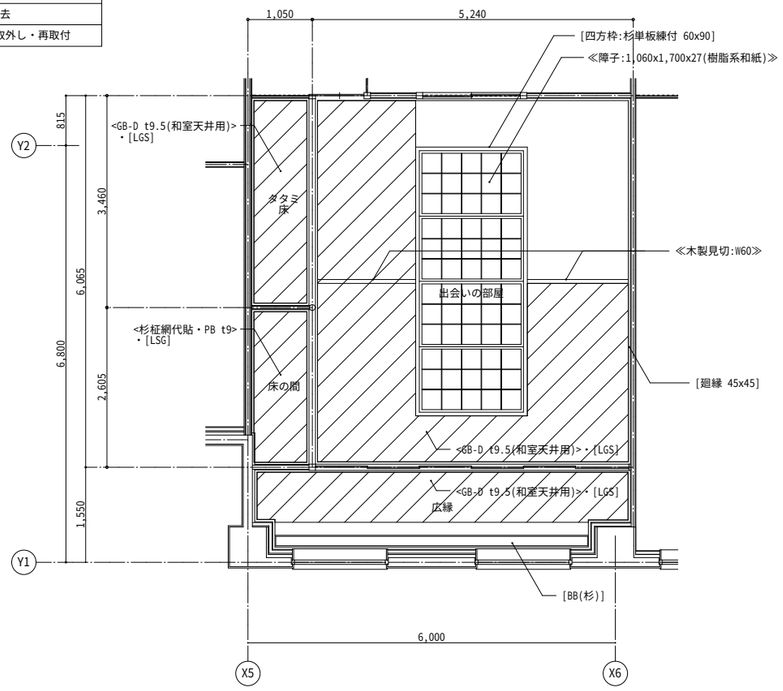

2階出会いの部屋　天井伏図（改修前）　1/50

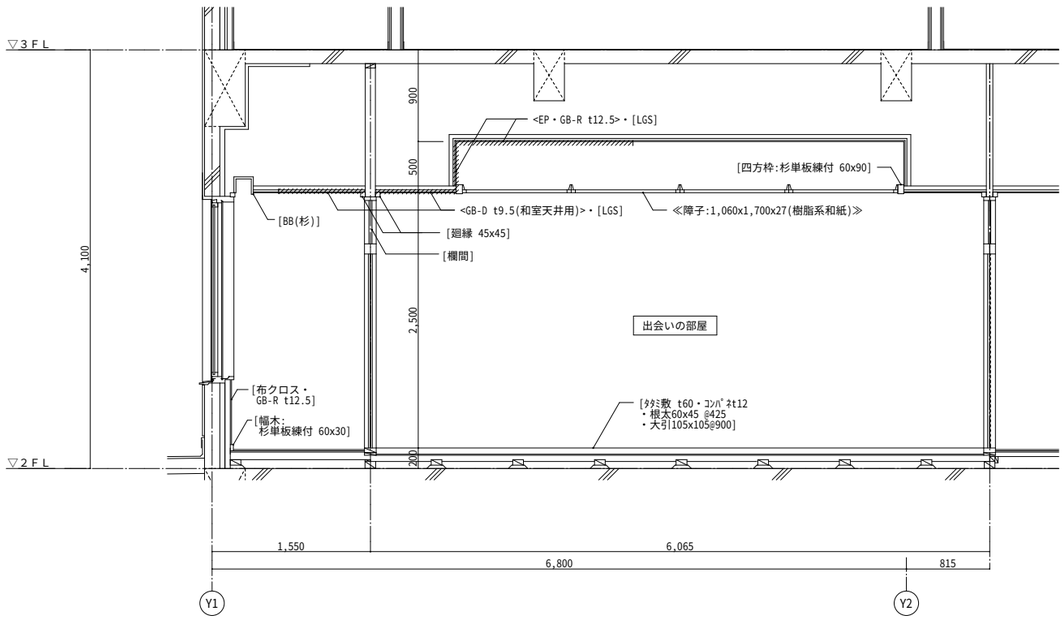

2階出会いの部屋　断面詳細図（改修前）　1/30

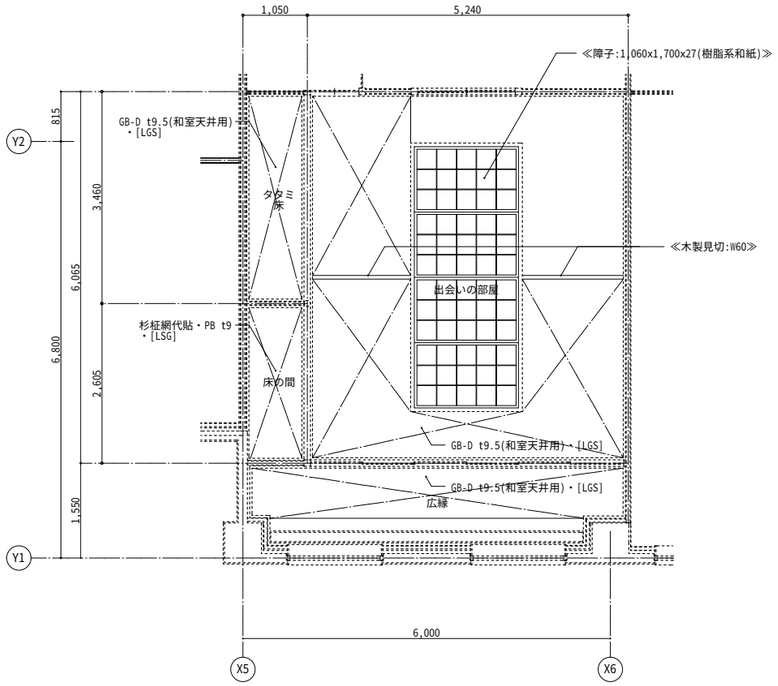

2階出会いの部屋　天井伏図（改修後）　1/50

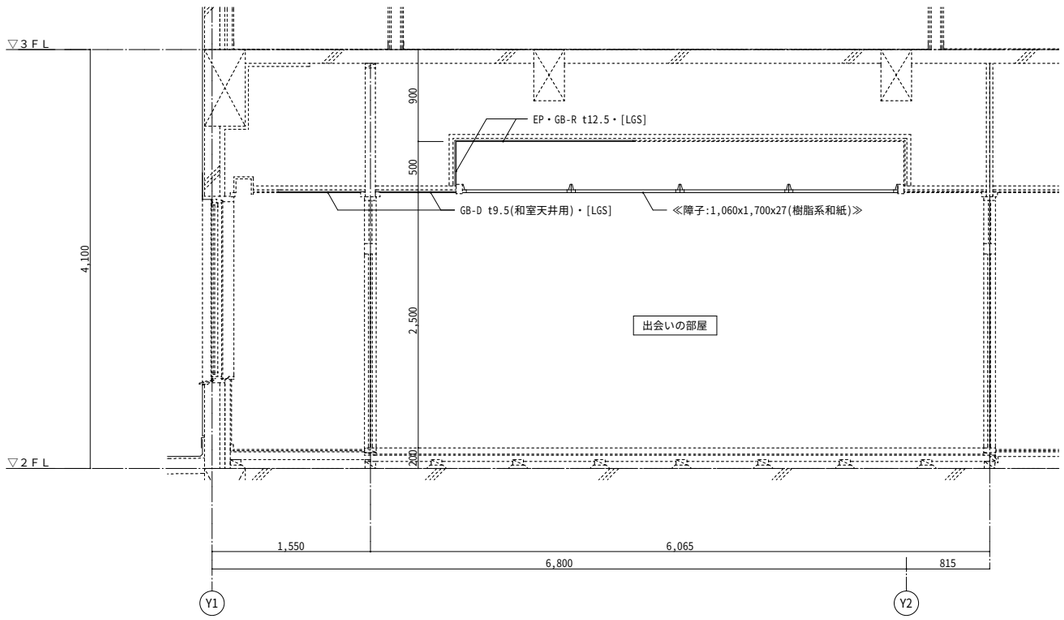

2階出会いの部屋　断面詳細図（改修後）　1/30

株式会社 札幌日総建 NISSOKEN ARCHITECS & ENGINEERS Co.Ltd	管理建築士 １級建築士大臣登録第２２１０９０ 松　川　昌　司	工事名　リフレサッポロ改修工事	作成年月日　令和 3 年　10月
		図面名　【厚生棟】２階出会いの部屋　詳細図(改修前・後)	縮尺　A1=　1/30、1/50 A3=　1/60、1/100

図面番号　A - 41

改修前

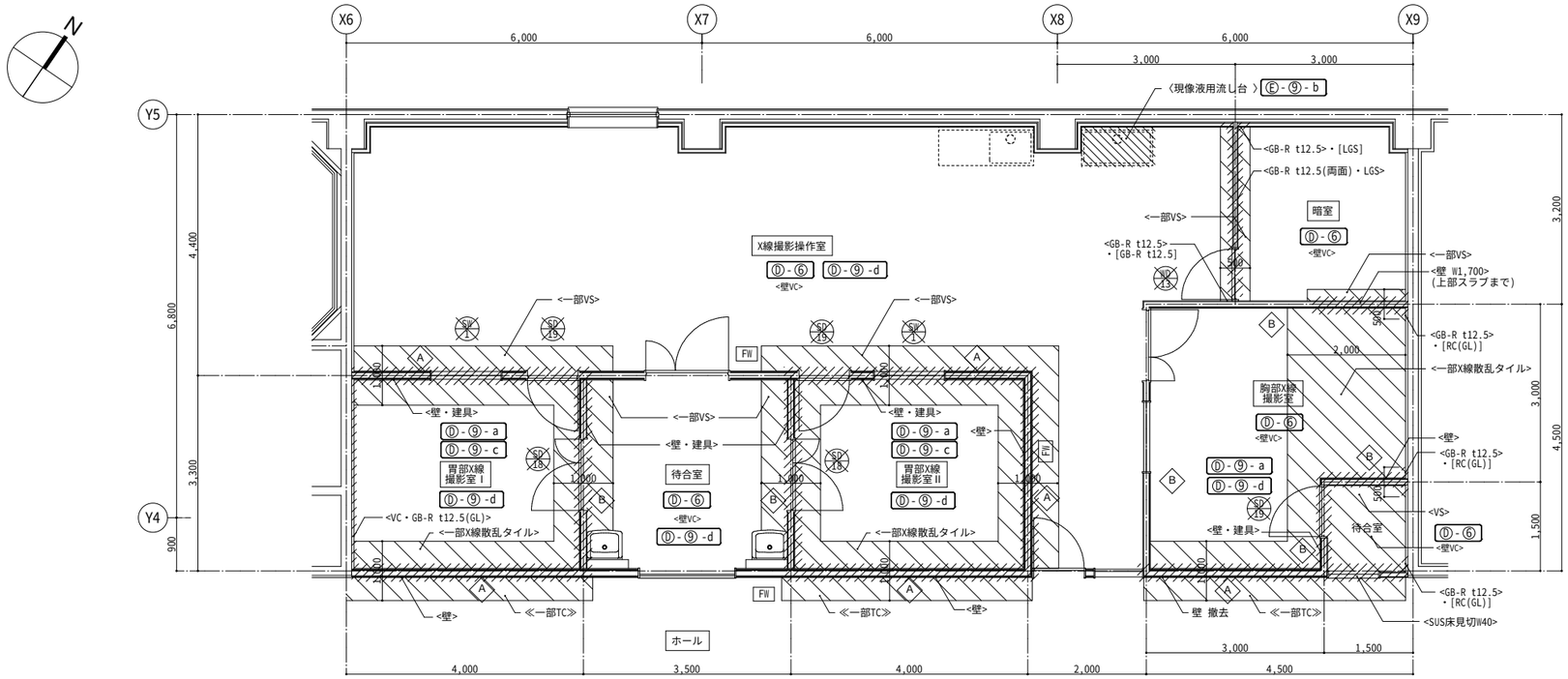

３階X線室　平面図　(改修前) 1/50

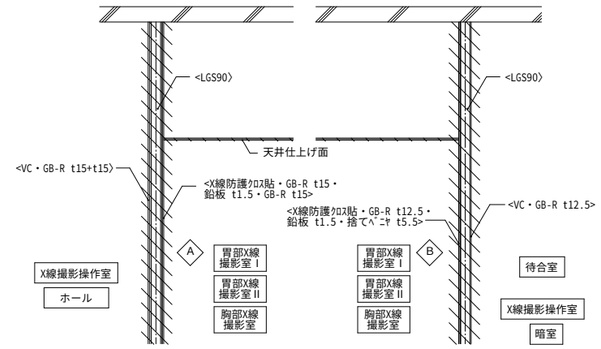

A B 壁　詳細図（改修前）1/30

凡例
[　　]：既存のまま
<　　>：撤去
≪　≫：取外し・再取付
FW ：耐火間仕切りを示す
：撤去建具

改修後

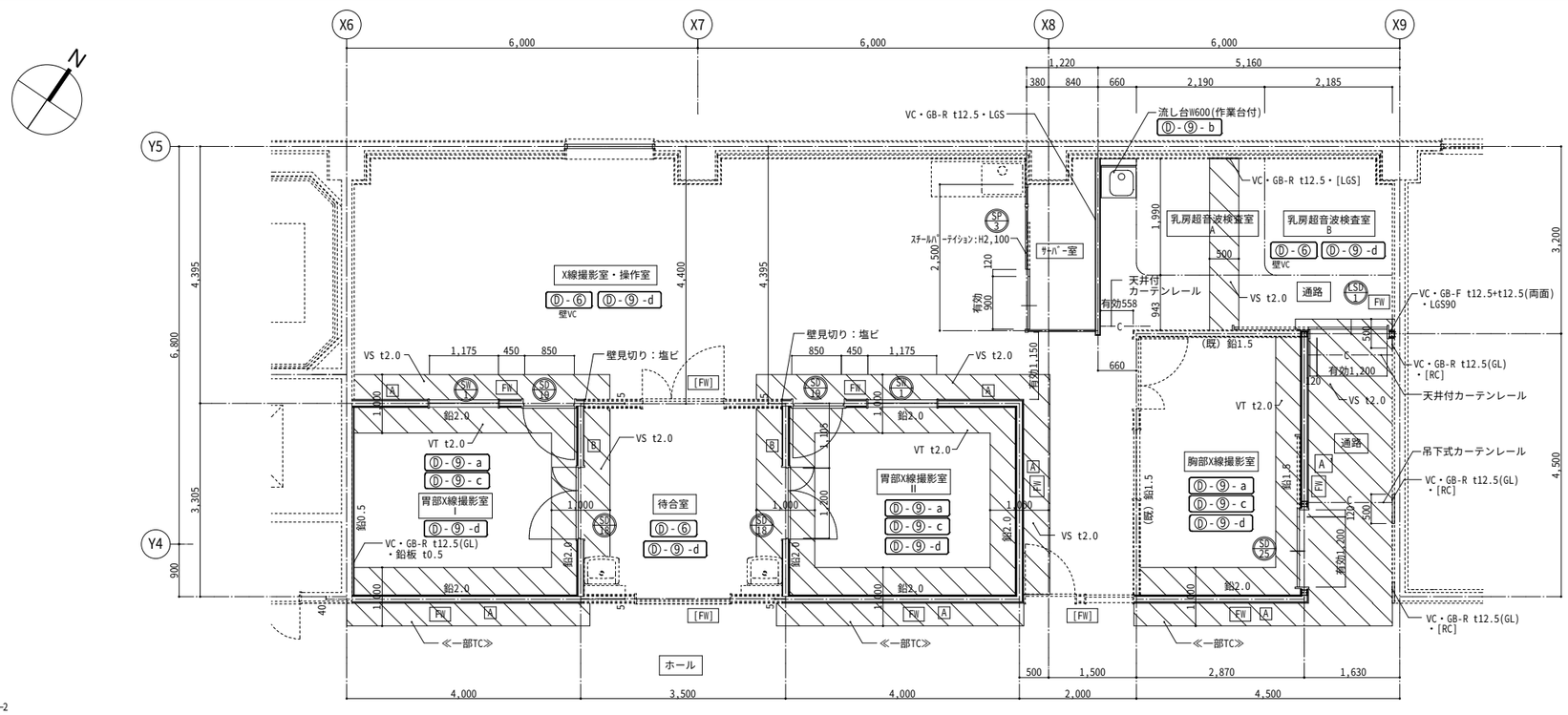

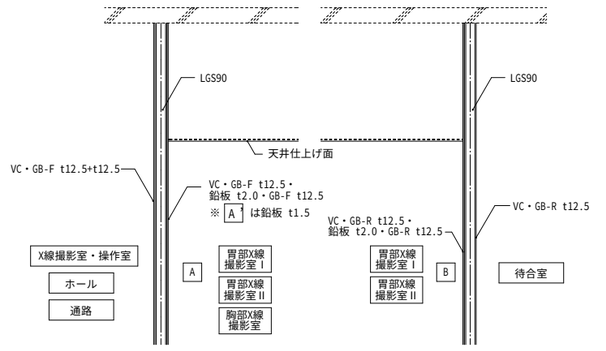

A B 壁　詳細図（改修後）1/30

A' :鉛1.5

凡例
[　　]：既存のまま
≪　≫：取外し・再取付
FW ：耐火間仕切りを示す
：新設建具

３階X線室　平面図　(改修後) 1/50

株式会社 札幌日総建
NISSOKEN ARCHITECTS & ENGINEERS Co.Ltd

管理建築士
１級建築士大臣登録第２２１０９０
松　川　昌　司

工事名	リフレサッポロ改修工事	作成年月日	令和 3 年　10月
図面名	【厚生棟】３階Ｘ線室　詳細図（改修前・後）	縮尺	A1= 1/50 A3= 1/100
		図面番号	A - 42

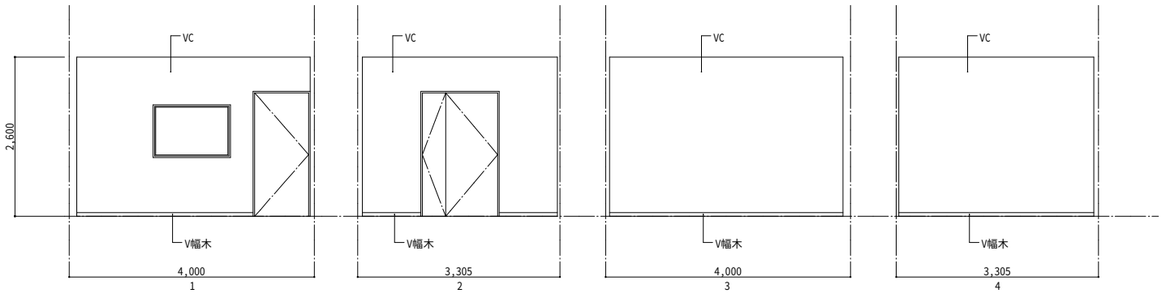

胃部X線撮影室Ⅰ　(改修後)

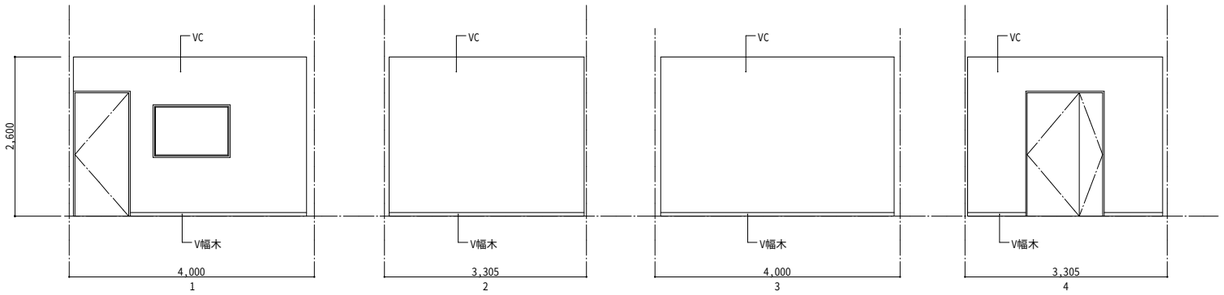

胃部X線撮影室Ⅱ　(改修後)

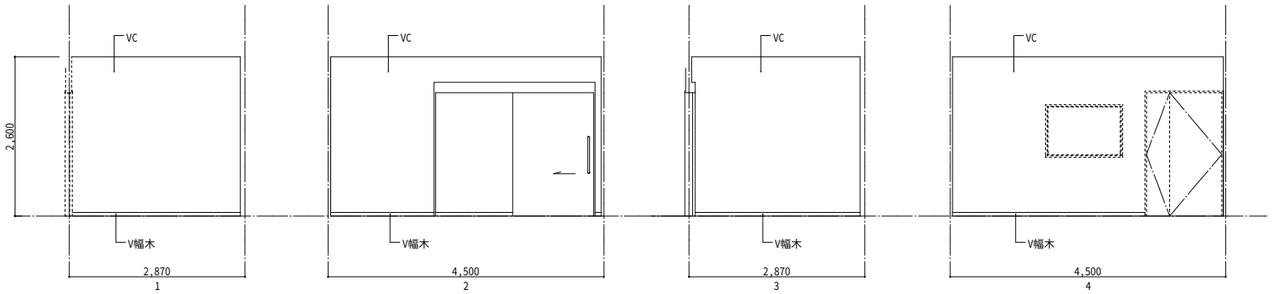

胸部X線撮影室　(改修後)

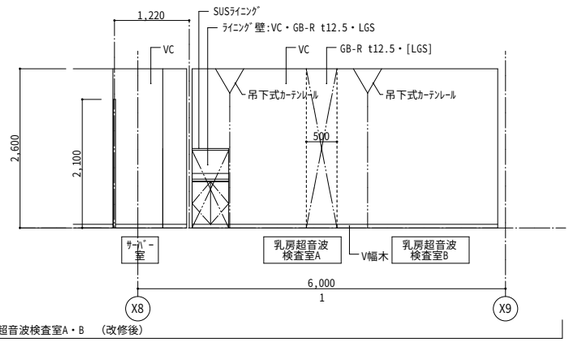

ｻｰﾊﾞｰ室・乳房超音波検査室A・B　(改修後)

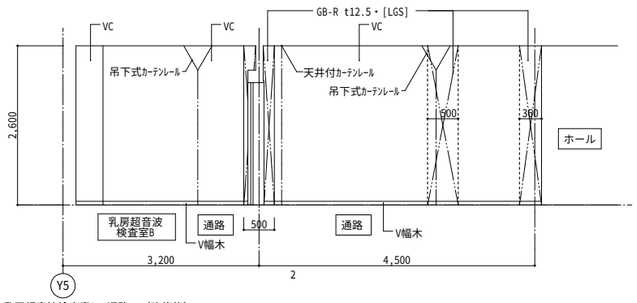

乳房超音波検査室B・通路　(改修後)

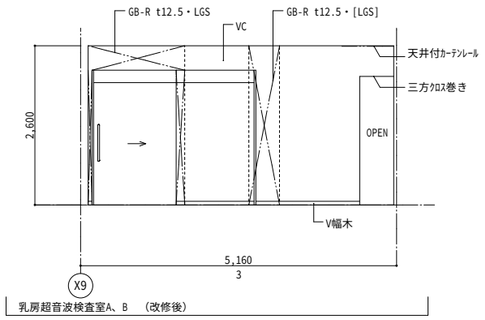

乳房超音波検査室A、B　(改修後)

凡例

[　　]：既存のまま

株式会社 札幌日総建
NISSOKEN ARCHITECS & ENGINEERS Co.Ltd

管理建築士
1級建築士大臣登録第２２１０９０
松　川　昌　司

工事名	リフレサッポロ改修工事	作成年月日	令和 3 年　10月
図面名	【厚生棟】３階Ｘ線室　展開図（改修後）	縮尺	A1= 1/50 A3= 1/100

図面番号　Ａ － ４３

3階　保健指導室　改修前　1/50

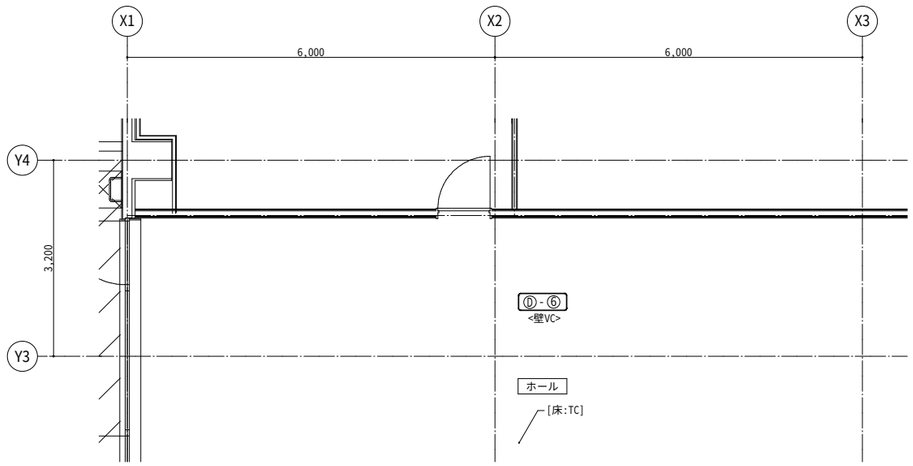

3階　保健指導室　改修後　1/50

凡例

[　　]：既存のまま
<　　>：撤去
Ⓐ-Ⓐ-* ：改修内容を示す（改修概要表 参照）

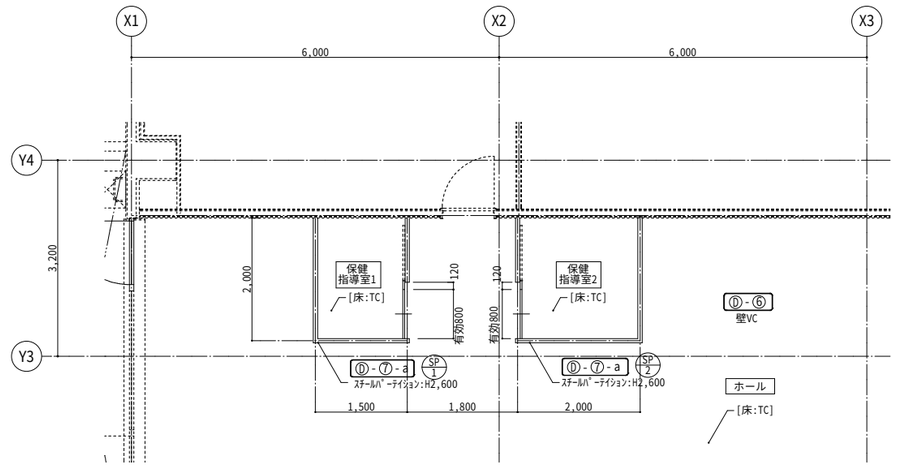

3階　心電図検査室等　改修前　1/50

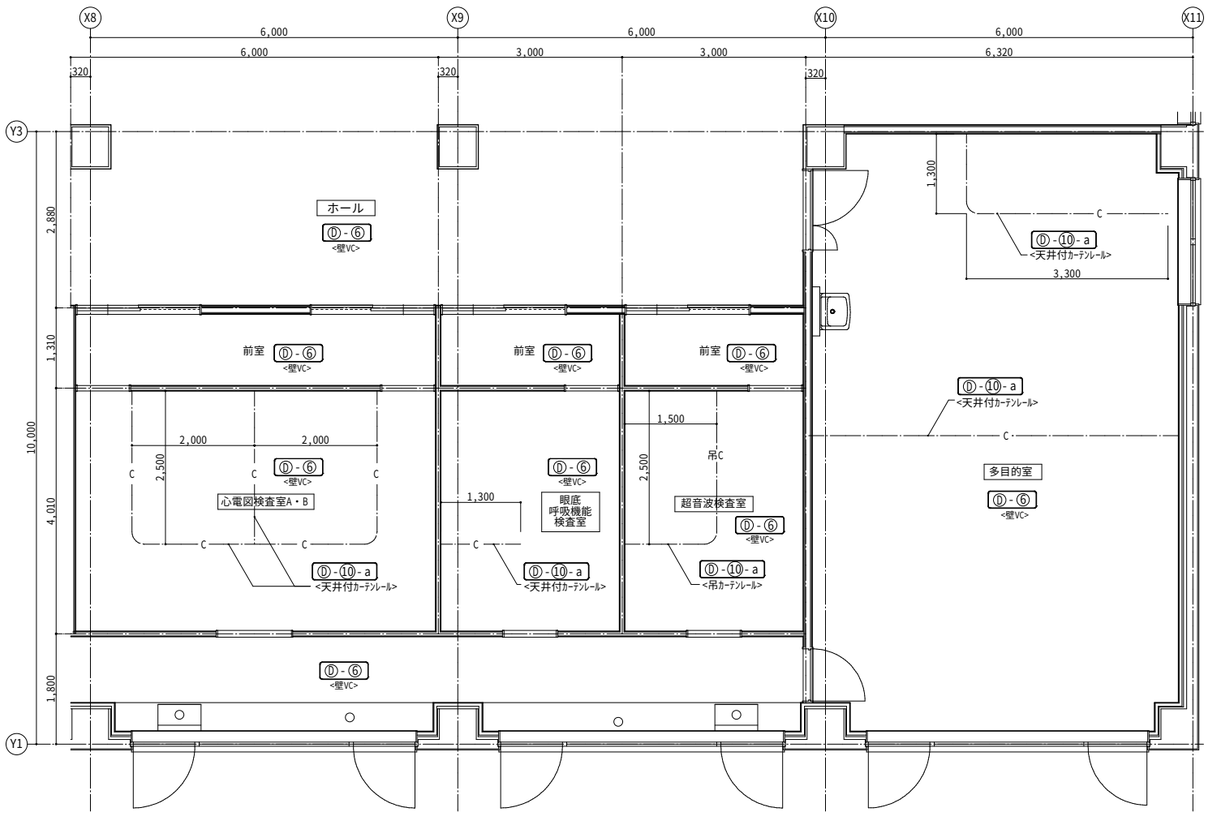

3階　心電図検査室等　改修後　1/50

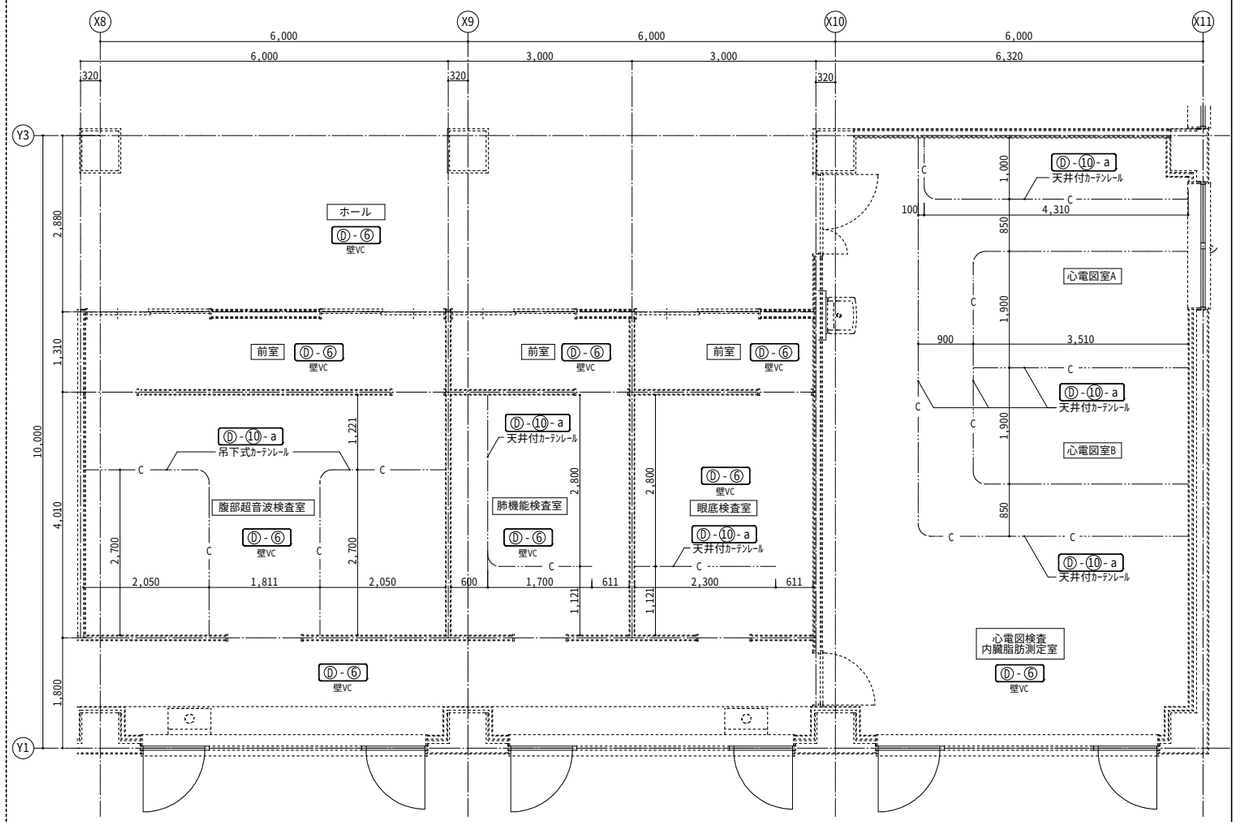

株式会社 札幌日総建
NISSOKEN ARCHITECS & ENGINEERS Co.Ltd

管理建築士
１級建築士大臣登録第２２１０９０
松　川　昌　司

工事名	リフレサッポロ改修工事	作成年月日	令和 3 年　10月
図面名	【厚生棟】３階保健指導室、心電図検査室等　詳細図（改修前・後）	縮尺	A1= 1/50 A3= 1/100
		図面番号	A - 44

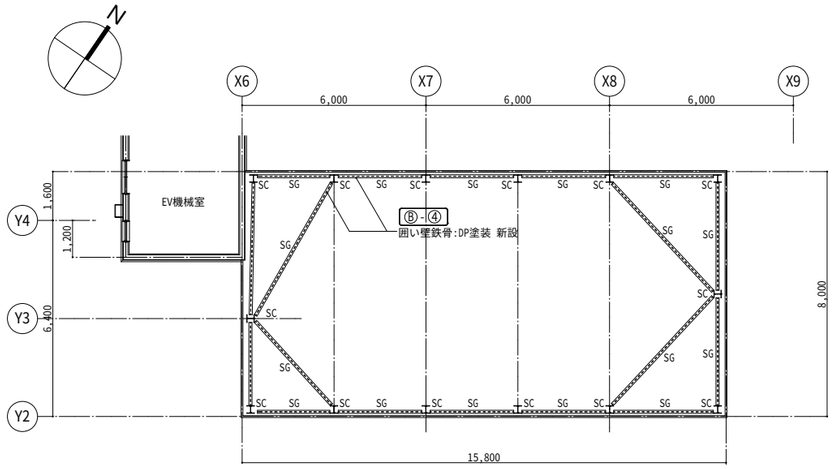

小屋伏図 1/100

鉄骨サイズ	
SC	H-250x250x9x14
	BPL:PL-16
SG	H-200x100x5.5x8
	GPL:PL-6
壁面BR	1-16φ
	GPL-6

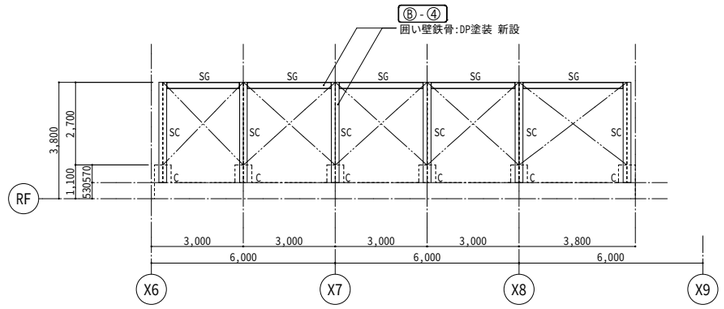

Y2通り軸組図 1/100

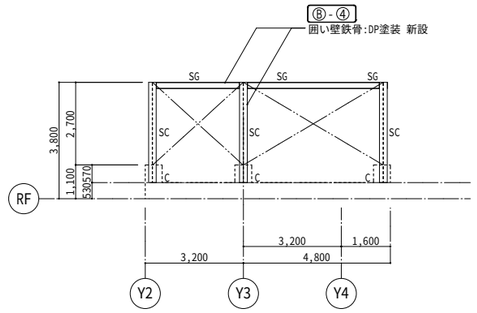

X6通り軸組図 1/100

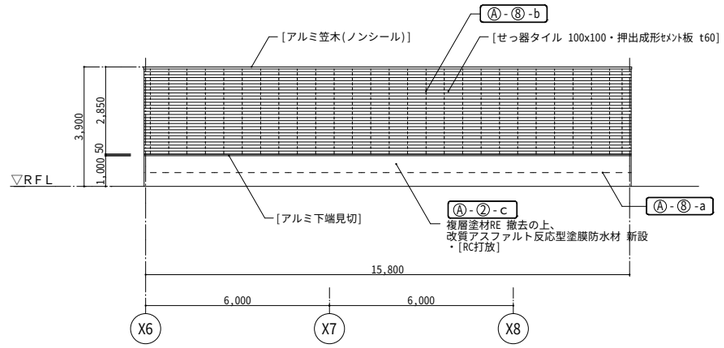

南面立面図 1/100

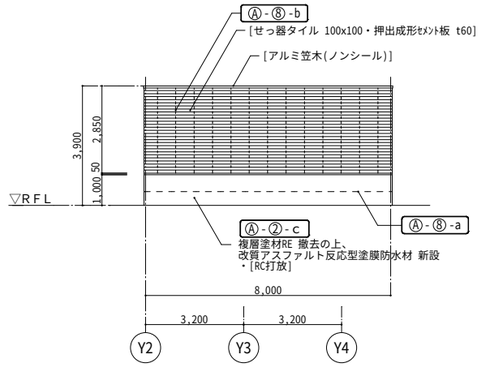

東面立面図 1/100

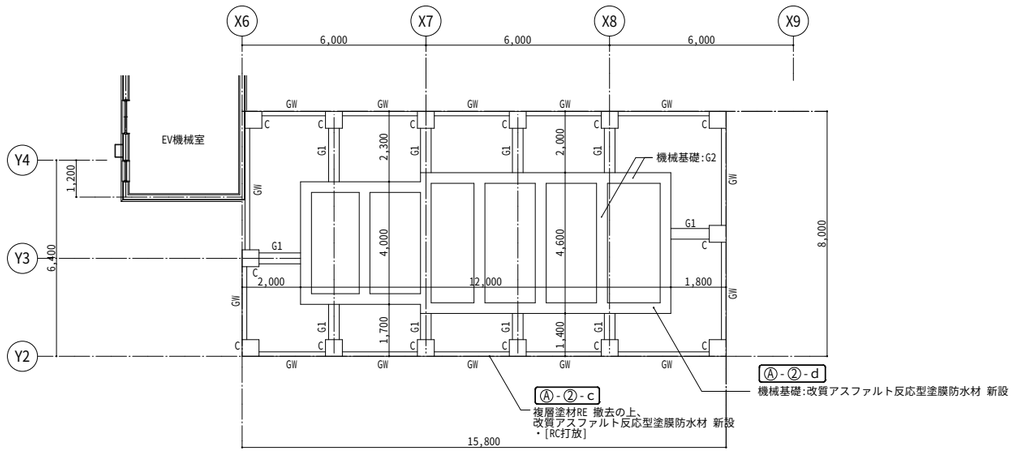

基礎伏図 1/100

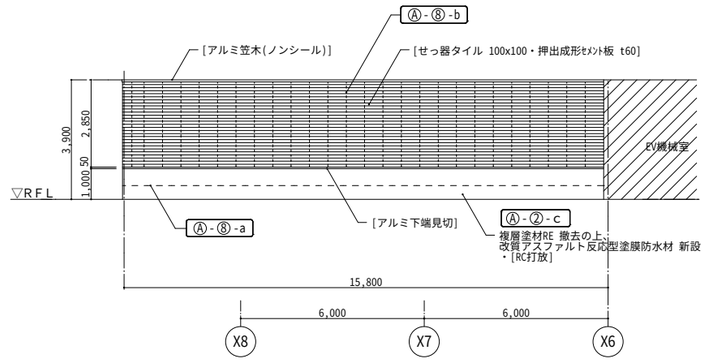

北面立面図 1/100

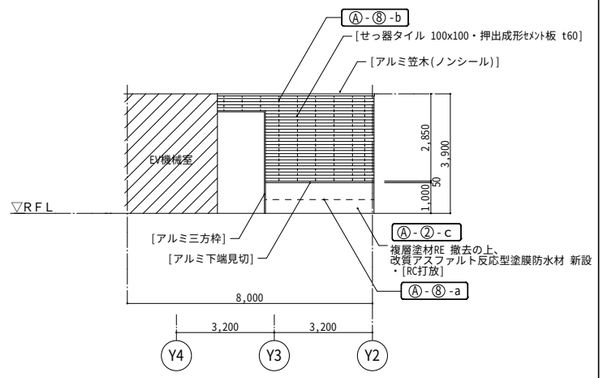

西面立面図 1/100

- - - - - ：打継目地を示す Ⓐ-Ⓑ-a

- - - - - - - - - - ：ECP目地を示す Ⓐ-Ⓑ-b

柱サイズ	
C	550 x 550

梁サイズ	
G1	350 x 500
G2	300 x 500
GW	150 x 500

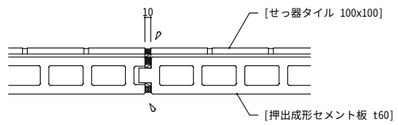

Ⓐ-Ⓑ-b

ECP目地 断面詳細図 1/5

：シーリング打替 10x10

凡例
[　　]：既存のまま
⑦-⑦-* ：改修内容を示す（改修概要表 参照）

株式会社 札幌日総建
NISSOKEN ARCHITECS & ENGINEERS Co.Ltd

管理建築士
１級建築士大臣登録第２２１０９０
松 川 昌 司

工事名	リフレサッポロ改修工事	作成年月日	令和 3 年 10月
図面名	【厚生棟】屋上囲い壁　詳細図（改修後）	縮尺	A1= 1/100 A3= 1/200
		図面番号	A - 45

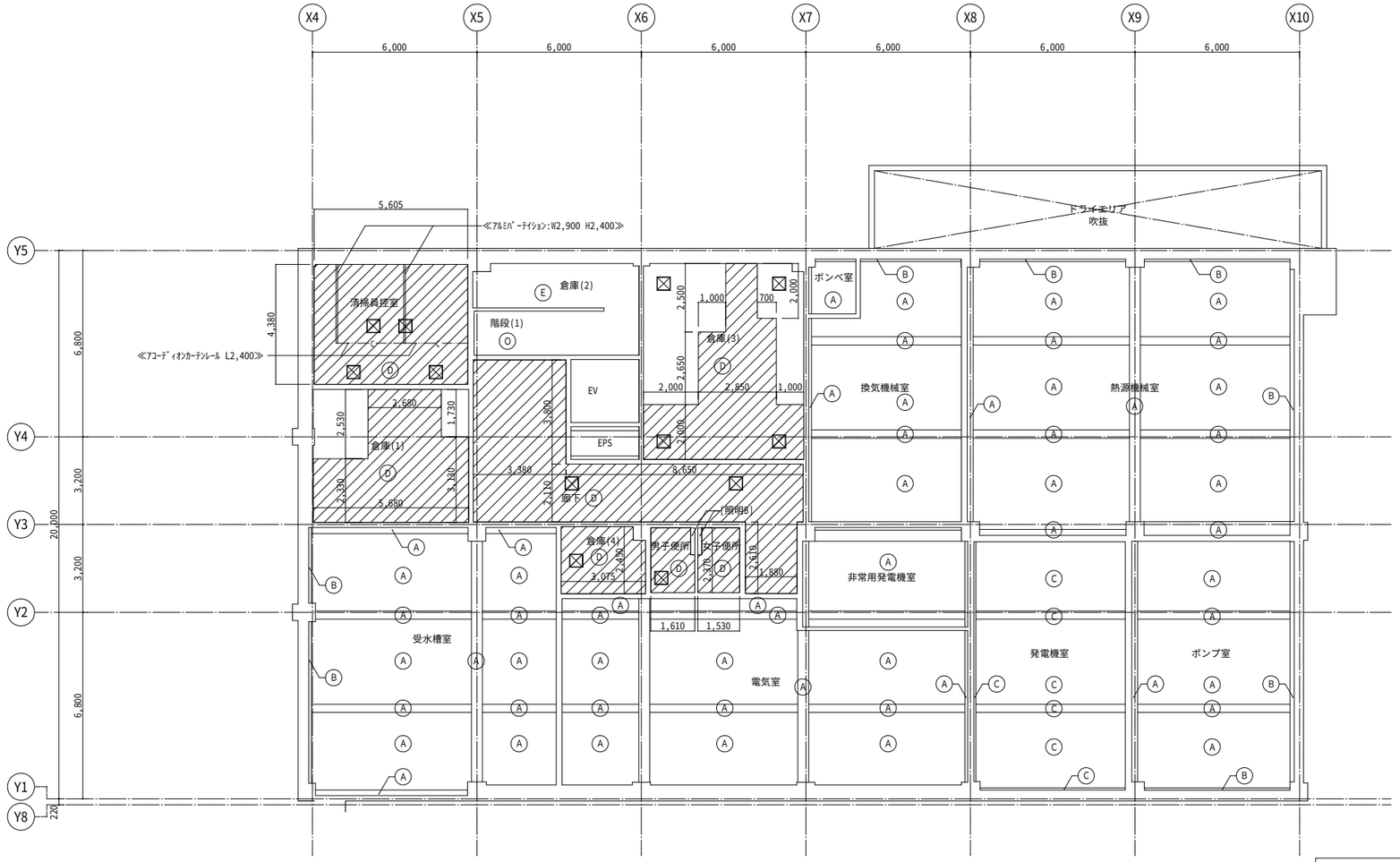

凡 例 表（改修前）			
A	色セメント吹付・木毛板 t30打込	P	磁器質タイル貼
B	色セメント吹付・複合板 t40打込	Q	RC打放
C	GWB t50	R	GB-R t12.5 素地
D	GB-D t9.5	S	EP・GB-D t9.5
E	EP・RC打放	T	竹網代貼・PB t9.5
F	アルミスパンドレル	U	GB-D t9.5(和室天井用)
G	DR t12・GB-R t9.5		
H	DR t12（ストライプ）・GB-R t9.5	BB	ブラインドボックス
I	DR t12（クロス）・GB-R t9.5	BB(杉)	ブラインドボックス(杉練付)
J	化粧FS板 t6・GB-R t9.5	照明B	照明ボックス
K	VC・GB-R t9.5	⊠	天井点検口450角（額縁タイプ）
L	杉板貼（源平杉）・PB t9.5 ・野縁45x45(45x18)@450	//////	天井仕上撤去範囲（LGSは残す）
M	布クロス貼・GB-R t9.5	[ ]	既存のまま
N	特殊UV塗料硬質セメント板 t3.2・GB-S t9.5	≪ ≫	取外し・再取付
O	複層塗材RE・RC打放		

地下１階　天井伏図（改修前）　1/100

株式会社 札幌日総建
NISSOKEN ARCHITECS & ENGINEERS Co.Ltd

管理建築士
１級建築士大臣登録第２２１０９０
松　川　昌　司

工事名	リフレサッポロ改修工事	作成年月日	令和 3 年　10月
図面名	【厚生棟】地下１階　天井伏図（改修前）	縮尺	A1= 1/100 A3= 1/200
図面番号	A - 46		

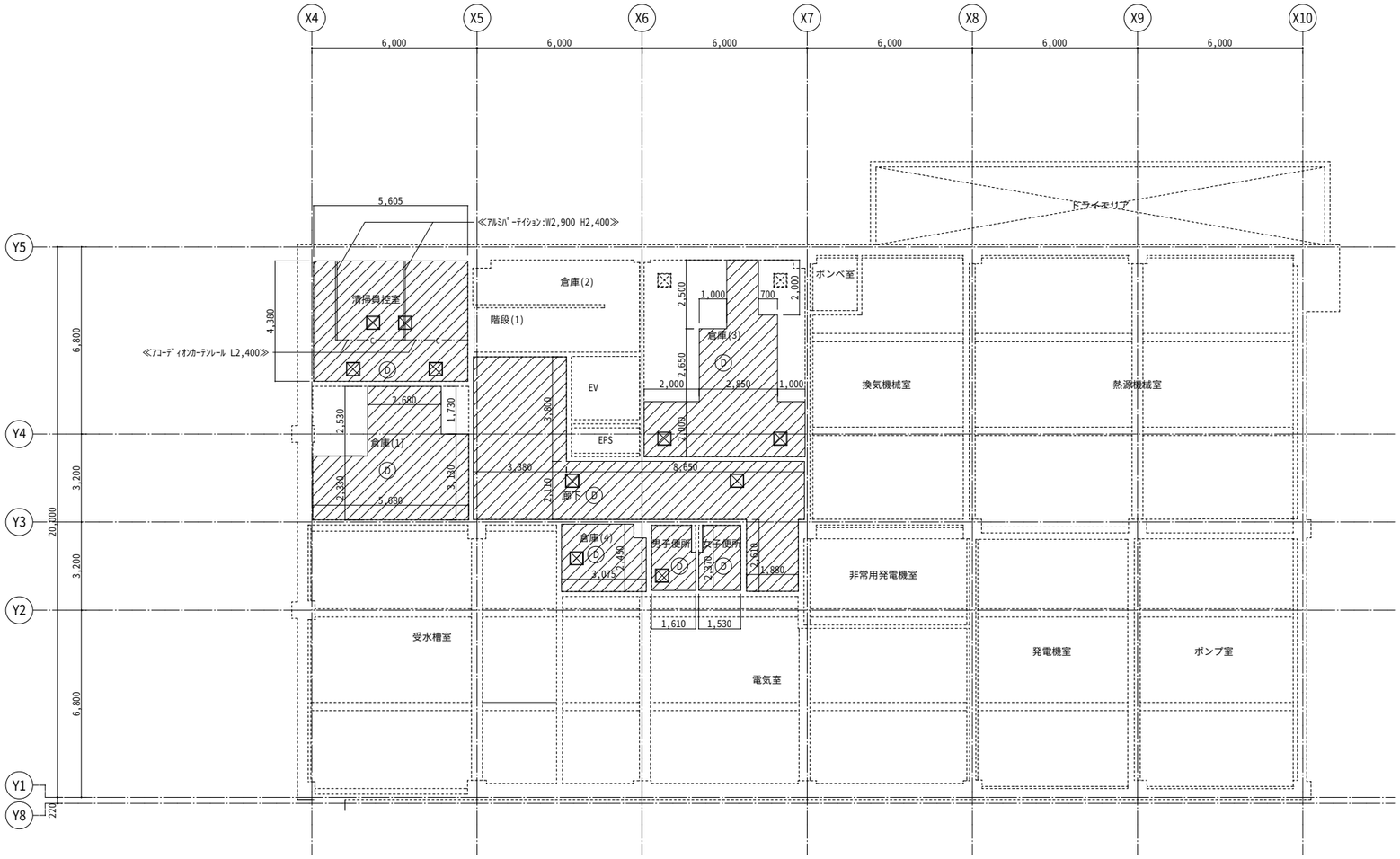

地下１階　天井伏図（改修後）　1/100

凡 例 表（改修後）			
D	GB-D t9		天井仕上新設範囲
	天井点検口450角（額縁タイプ）既存のまま	≪ ≫	取外し・再取付
	天井点検口450角（額縁タイプ）既存撤去後、同じ位置に新設		
新設	天井点検口450角（額縁タイプ）新設		

株式会社 札幌日総建
NISSOKEN ARCHITECS & ENGINEERS Co.Ltd

管理建築士
１級建築士大臣登録第２２１０９０
松　川　昌　司

工事名	リフレサッポロ改修工事	作成年月日　令和 3 年　10月	図面番号
図面名	【厚生棟】地下１階　天井伏図（改修後）	縮尺　A1= 1/100　A3= 1/200	A - 47

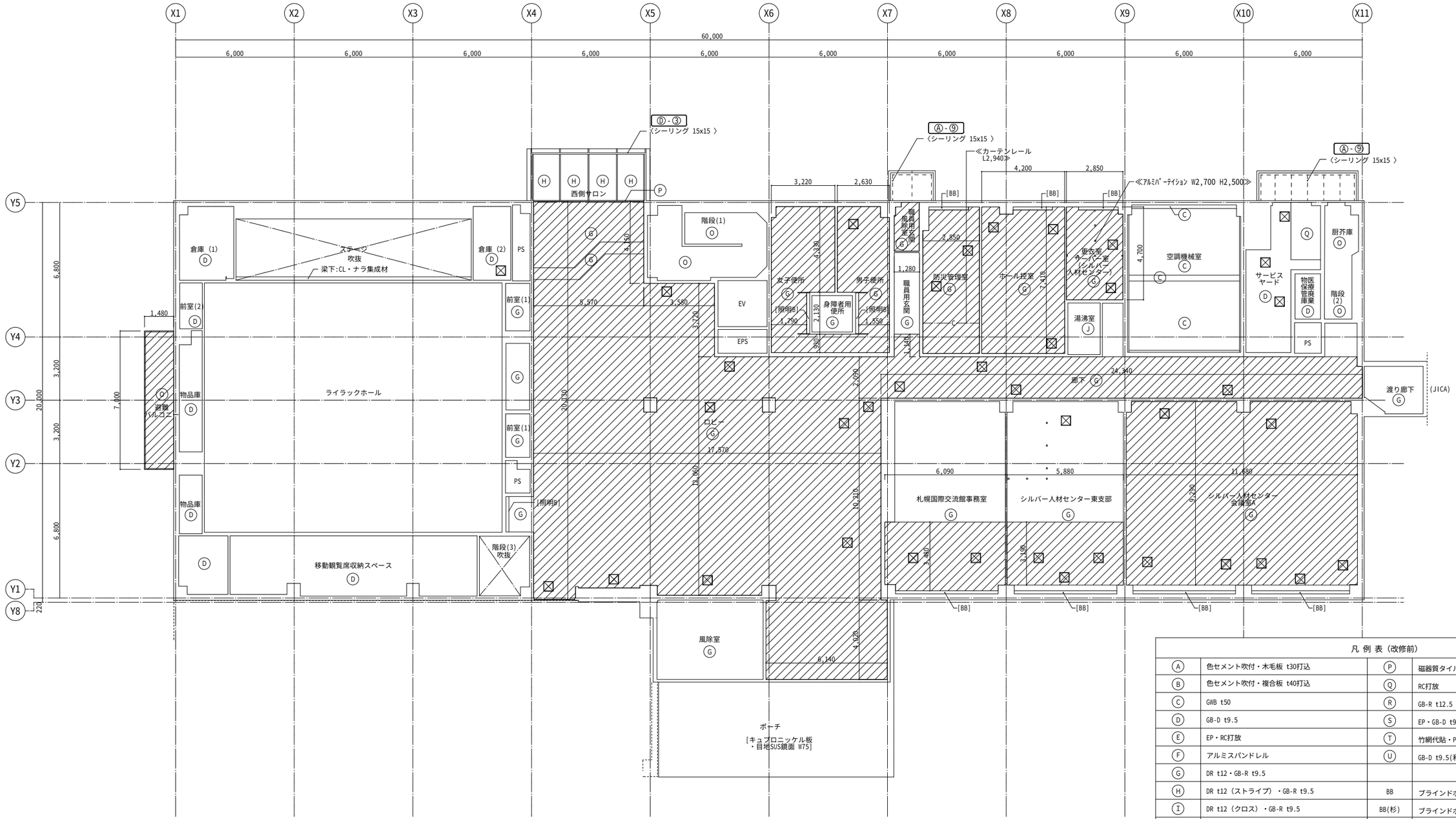

1階　天井伏図（改修前）　1/100

凡 例 表（改修前）			
Ⓐ	色セメント吹付・木毛板 t30打込	Ⓟ	磁器質タイル貼
Ⓑ	色セメント吹付・複合板 t40打込	Ⓠ	RC打放
Ⓒ	GWB t50	Ⓡ	GB-R t12.5 素地
Ⓓ	GB-D t9.5	Ⓢ	EP・GB-D t9.5
Ⓔ	EP・RC打放	Ⓣ	竹網代貼・PB t9.5
Ⓕ	アルミスパンドレル	Ⓤ	GB-D t9.5(和室天井用)
Ⓖ	DR t12・GB-R t9.5		
Ⓗ	DR t12（ストライプ）・GB-R t9.5	BB	ブラインドボックス
Ⓘ	DR t12（クロス）・GB-R t9.5	BB(杉)	ブラインドボックス(杉練付)
Ⓙ	化粧FS板 t6・GB-R t9.5	照明B	照明ボックス
Ⓚ	VC・GB-R t9.5	⊠	天井点検口450角（額縁タイプ）
Ⓛ	杉板貼（源平杉）・PB t9.5 ・野縁45x45(45x18)@450	▨	天井仕上撤去範囲（LGSは残す）
Ⓜ	布クロス貼・GB-R t9.5	[ ]	既存のまま
Ⓝ	特殊UV塗料硬質セメント板 t3.2・GB-S t9.5	< >	撤去
Ⓞ	複層塗材RE・RC打放	≪ ≫	取外し・再取付

株式会社 札幌日総建
MISSOKEN ARCHITECT & ENGINEERS Co.Ltd

管理建築士
１級建築士大臣登録第２２１０９０
松 川 昌 司

工事名	リフレサッポロ改修工事	作成年月日	令和 3 年 10月
図面名	【厚生棟】１階　天井伏図（改修前）	縮尺	A1= 1/100 A3= 1/200
図面番号	A - 48		

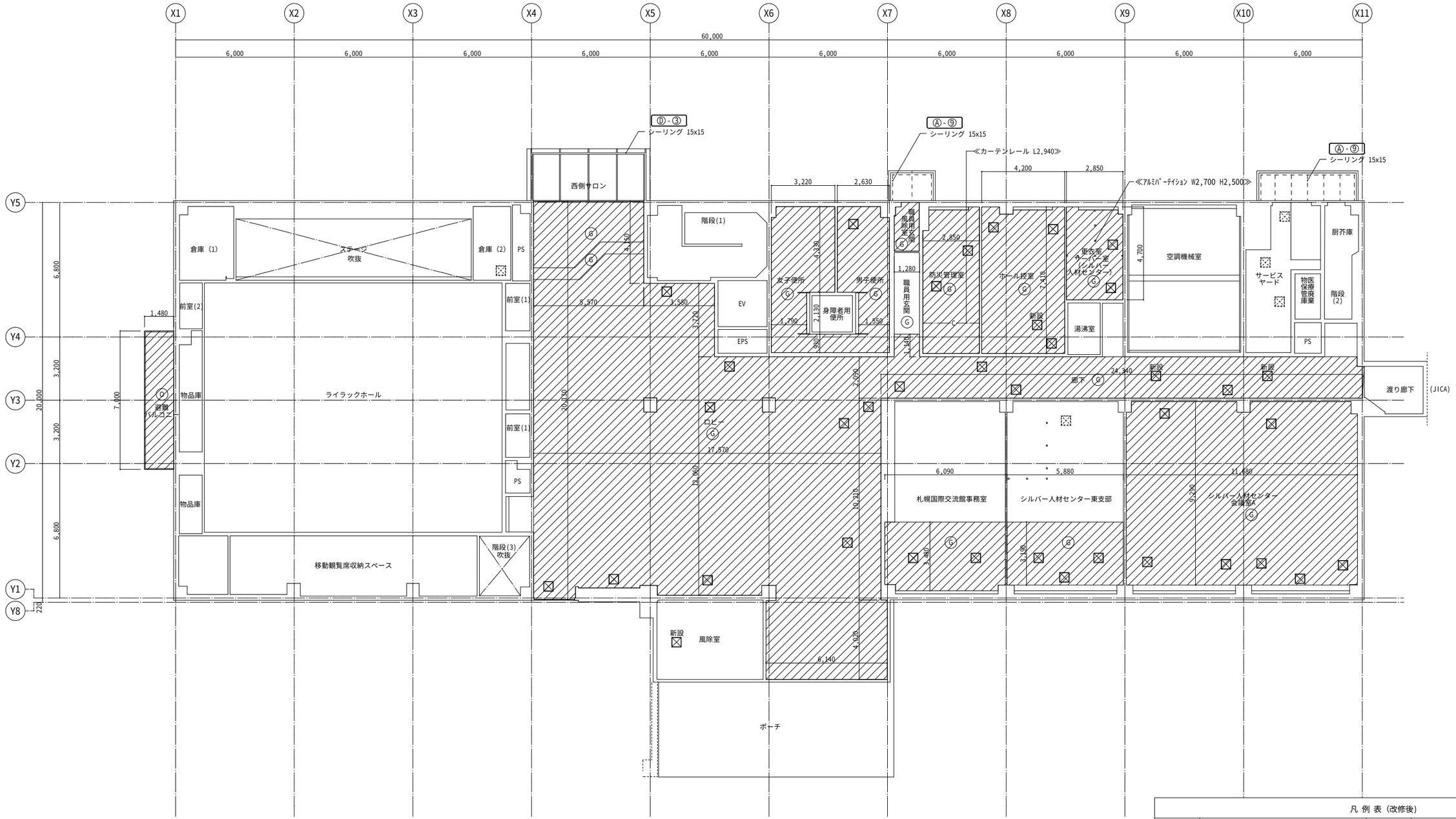

1階　天井伏図（改修後）　1/100

凡 例 表（改修後）			
Ⓖ	DR t12・GB-R t9.5		天井点検口450角（額縁タイプ）既存のまま
Ⓞ	複層塗材RE		天井点検口450角（額縁タイプ）既存撤去後、同じ位置に新設
		新設	天井点検口450角（額縁タイプ）新設
			天井仕上新設範囲
		[　]	既存のまま
		≪　≫	取外し・再取付

株式会社 札幌日総建
MISSOKEN ARCHITECS & ENGINEERS Co.Ltd

管理建築士
1級建築士大臣登録第２２１０９０
松　川　　昌　司

工事名	リフレサッポロ改修工事	作成年月日	令和 3 年　10月
図面名	【厚生棟】1階　天井伏図（改修後）	縮尺	A1= 1/100 A3= 1/200
		図面番号	A - 49

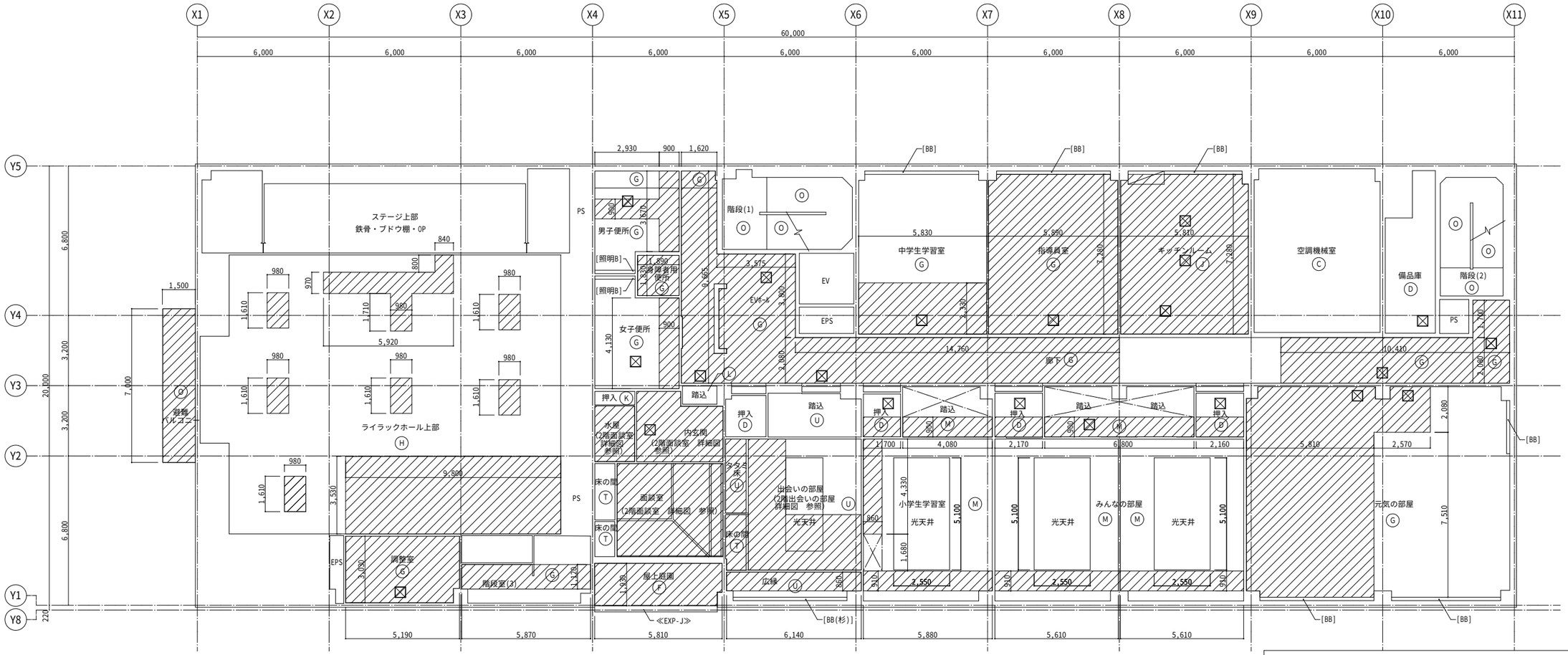

2階　天井伏図（改修前）　1/100

凡 例 表（改修前）			
Ⓐ	色セメント吹付・木毛板 t30打込	Ⓟ	磁器質タイル貼
Ⓑ	色セメント吹付・複合板 t40打込	Ⓠ	RC打放
Ⓒ	GWB t50	Ⓡ	GB-R t12.5 素地
Ⓓ	GB-D t9.5	Ⓢ	EP・GB-D t9.5
Ⓔ	EP・RC打放	Ⓣ	杉柾網代貼・PB t9
Ⓕ	アルミスパンドレル	Ⓤ	GB-D t9.5(和室天井用)
Ⓖ	DR t12・GB-R t9.5		
Ⓗ	DR t12（ストライプ）・GB-R t9.5	BB	ブラインドボックス
Ⓘ	DR t12（クロス）・GB-R t9.5	BB(杉)	ブラインドボックス(杉練付)
Ⓙ	化粧FS板 t6・GB-R t9.5	照明B	照明ボックス
Ⓚ	VC・GB-R t9.5	⊠	天井点検口450角（額縁タイプ）
Ⓛ	杉板貼（源平杉）・PB t9 ・野縁45x45(45x18)@450	▨	天井仕上撤去範囲（LGSは残す）
Ⓜ	布クロス貼・GB-R t9.5	⊠	仕上げのみ撤去
Ⓝ	特殊UV塗料硬質セメント板 t3.2・GB-S t9.5	[ ]	既存のまま
Ⓞ	複層塗材RE・RC打放		

株式会社 札幌日総建
NISSOKEN ARCHITECT & ENGINEERS Co.Ltd

管理建築士
１級建築士大臣登録第２２１０９０
松 川 昌 司

工事名	リフレサッポロ改修工事	作成年月日	令和 3 年 10月
図面名	【厚生棟】２階　天井伏図（改修前）	縮尺	A1= 1/100 A3= 1/200
図面番号	A - 50		

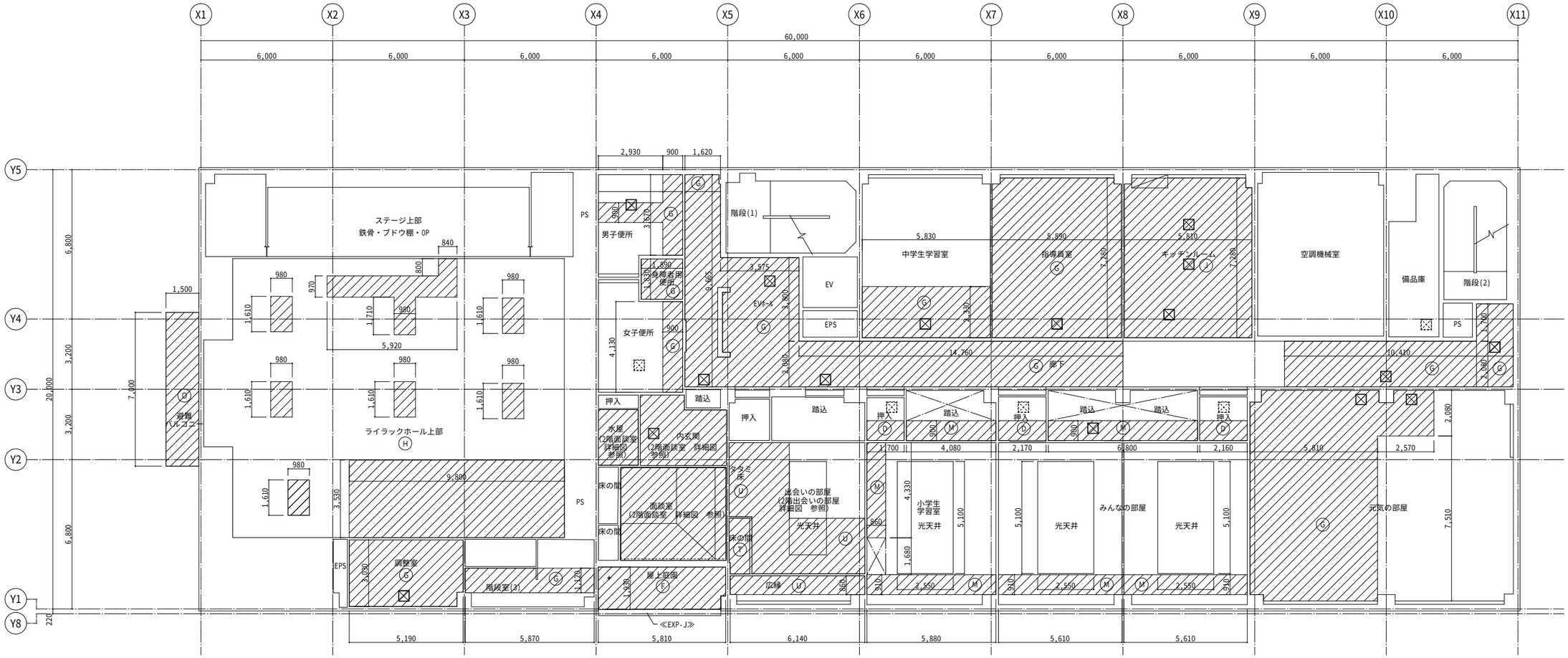

2階　天井伏図（改修後）　1/100

凡 例 表（改修後）			
Ⓓ	GB-D t9.5		天井点検口450角（額縁タイプ）既存のまま
Ⓕ	アルミスパンドレル　t1.0		天井点検口450角（額縁タイプ）既存撤去後、同じ位置に新設
Ⓖ	DR t12・GB-R t9.5	新設	天井点検口450角（額縁タイプ）新設
Ⓗ	DR t12（ストライプ）・GB-R t9.5		天井仕上新設範囲
Ⓙ	化粧FS板 t6・GB-R t9.5		仕上げのみ新設
Ⓜ	布クロス貼・GB-R t9.5		
Ⓞ	複層塗材RE		
Ⓤ	GB-D t9.5（和室天井用）		
Ⓣ	杉柾網代貼・PB t9		

株式会社 札幌日総建
MISSOKEN ARCHITECS & ENGINEERS Co.Ltd

管理建築士
１級建築士大臣登録第２２１０９０
松　川　　昌　司

工事名	リフレサッポロ改修工事	作成年月日　令和 3 年　10月	図面番号
図面名	【厚生棟】２階　天井伏図（改修後）	縮尺　A1= 1/100　A3= 1/200	A - 51

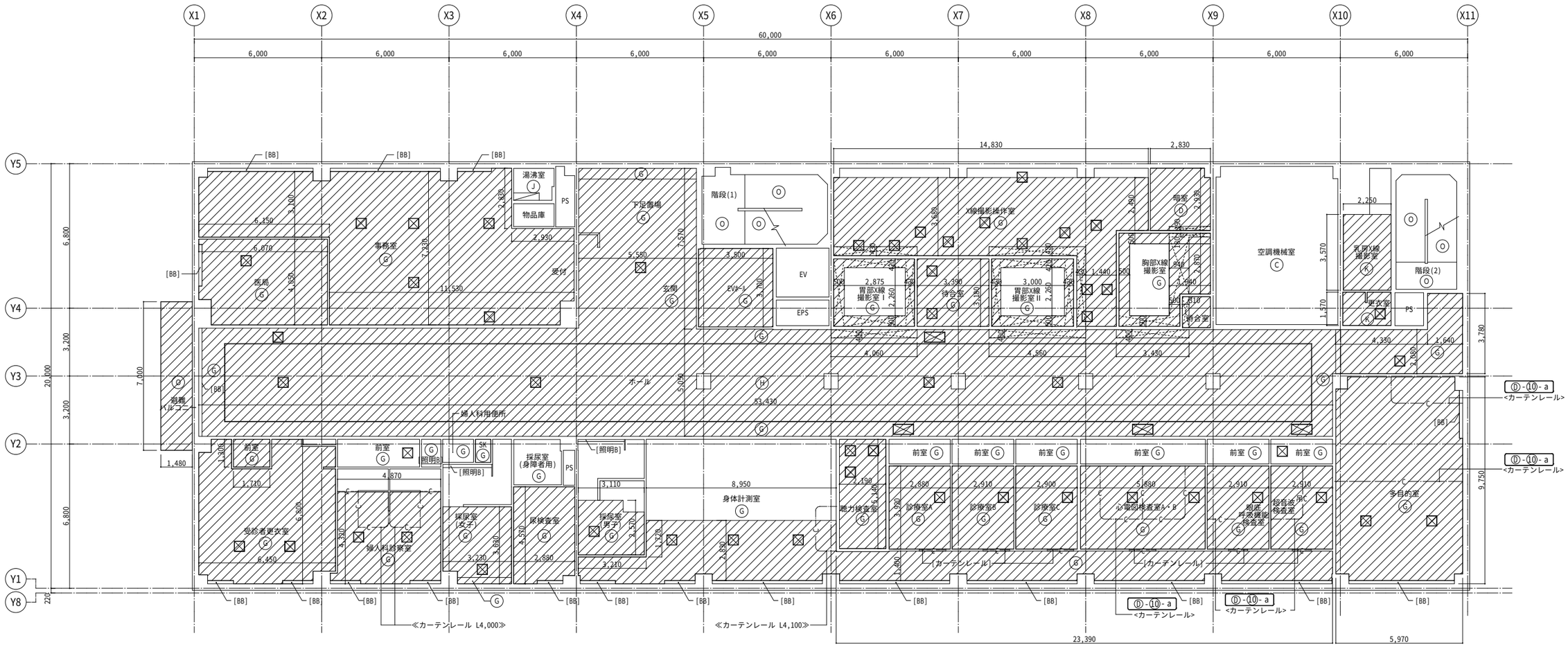

凡 例 表（改修前）			
Ⓐ	色セメント吹付・木毛板 t30打込	Ⓠ	RC打放
Ⓑ	色セメント吹付・複合板 t40打込	Ⓡ	GB-R t12.5 素地
Ⓒ	GWB t50	Ⓢ	EP・GB-D t9.5
Ⓓ	GB-D t9.5	Ⓣ	竹網代貼・PB t9.5
Ⓔ	EP・RC打放	Ⓤ	GB-D t9.5(和室天井用)
Ⓕ	アルミスパンドレル		
Ⓖ	DR t12・GB-R t9.5	BB	ブラインドボックス
Ⓗ	DR t12（ストライプ）・GB-R t9.5	BB(杉)	ブラインドボックス(杉練付)
Ⓘ	DR t12（クロス）・GB-R t9.5	照明B	照明ボックス
Ⓙ	化粧FS板 t6・GB-R t9.5	⊠	天井点検口450角（額縁タイプ）
Ⓚ	VC・GB-R t9.5	⊠	天井点検口300×600（額縁タイプ）
Ⓛ	杉板貼（源平杉）・PB t9.5 ・野縁45x45(45x18)@450		天井仕上撤去範囲（LGSは残す）
Ⓜ	布クロス貼・GB-R t9.5		天井仕上撤去範囲（LGSも撤去）
Ⓝ	特殊UV塗料硬質セメント板 t3.2・GB-S t9.5	[ ]	既存のまま
Ⓞ	複層塗材RE・RC打放	< >	撤去
Ⓟ	磁器質タイル貼	≪ ≫	取外し・再取付

3階　天井伏図（改修前）　1/100

※心電図検査室A・B、眼底呼吸機能検査室、超音波検査室、多目的室のカーテンレール長さは
「【厚生棟】3階保健指導室、心電図検査室等 詳細図（改修前後）」参照

株式会社 札幌日総建
MISSOKEN ARCHITECS & ENGINEERS Co.Ltd

管理建築士
１級建築士大臣登録第２２１０９０
松　川　昌　司

工事名	リフレサッポロ改修工事	作成年月日	令和 3 年 10月
図面名	【厚生棟】３階　天井伏図（改修前）	縮尺	A1= 1/100　1/100 A3= 1/200　1/200
図面番号	A - 52		

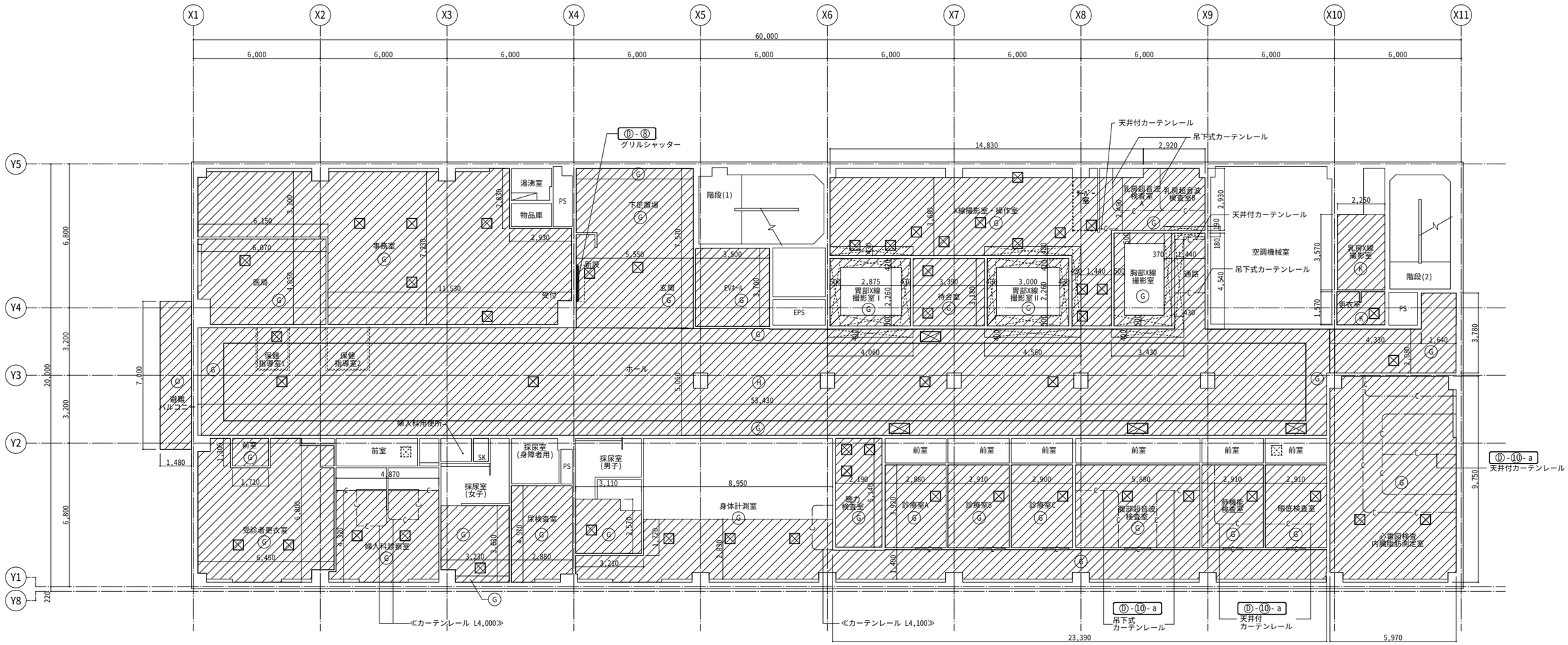

凡 例 表（改修後）			
Ⓖ	DR t12・GB-R t9.5		天井点検口450角（額縁タイプ）既存のまま
Ⓗ	DR t12(ストライプ)・繊維補強せっこう板 t5		天井点検口450角（額縁タイプ）既存撤去後、同じ位置に新設
Ⓚ	VC・GB-R t9.5		天井点検口300×600（額縁タイプ）既存撤去後、同じ位置に新設
Ⓞ	複層塗材RE	新設	天井点検口450角（額縁タイプ）新設
			天井仕上新設範囲
			天井仕上新設範囲（LGSも新設）
		[ ]	既存のまま

３階　天井伏図（改修後）　1/100

※腹部超音波検査室、肺機能検査室、眼底検査室、心電図検査 内臓脂肪測定室のカーテンレール長さは「【厚生棟】3階保健指導室、心電図検査室等 詳細図（改修前・後）」参照

※乳房超音波検査室のカーテンレール長さは「【厚生棟】3階X線室 詳細図（改修前・後）」参照

株式会社 札幌日総建
NISSOKEN ARCHITECS & ENGINEERS Co.Ltd

管理建築士
１級建築士大臣登録第２２１０９０
松 川 昌 司

工事名	リフレサッポロ改修工事	作成年月日	令和 3 年 10月
図面名	【厚生棟】３階　天井伏図（改修後）	縮尺	A1= 1/100　A3= 1/200
		図面番号	A - 53

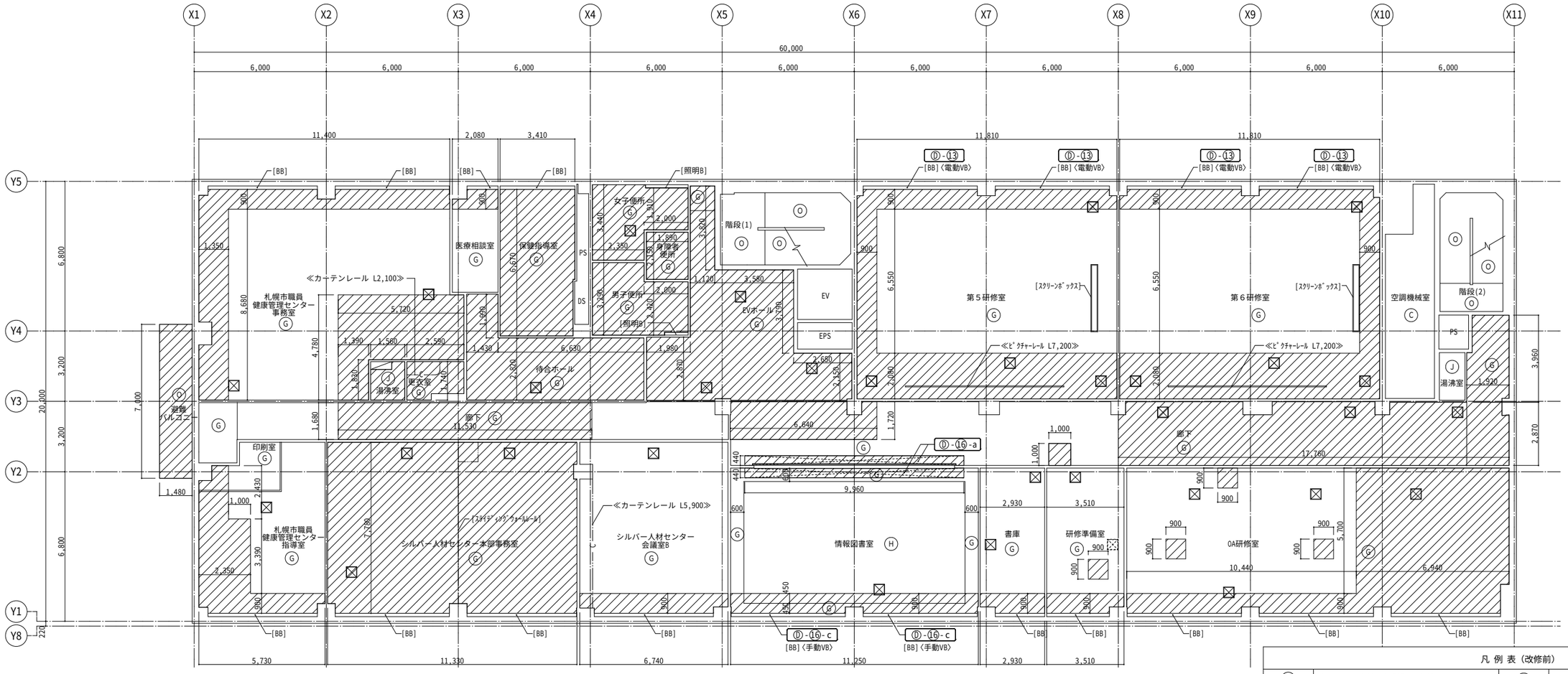

４階　天井伏図（改修前）　1/100

凡 例 表（改修前）

Ⓐ	色セメント吹付・木毛板 t30打込	Ⓠ	RC打放
Ⓑ	色セメント吹付・複合板 t40打込	Ⓡ	GB-R t12.5 素地
Ⓒ	GWB t50	Ⓢ	EP・GB-D t9.5
Ⓓ	GB-D t9.5	Ⓣ	竹網代貼・PB t9.5
Ⓔ	EP・RC打放	Ⓤ	GB-D t9.5(和室天井用)
Ⓕ	アルミスパンドレル	電動VB	電動ベネシャンブラインド
Ⓖ	DR t12・GB-R t9.5	手動VB	手動ベネシャンブラインド
Ⓗ	DR t12（ストライプ）・GB-R t9.5	BB	ブラインドボックス
Ⓘ	DR t12（クロス）・GB-R t9.5	BB(杉)	ブラインドボックス(杉練付)
Ⓙ	化粧FS板 t6・GB-R t9.5	照明B	照明ボックス
Ⓚ	VC・GB-R t9.5	⊠	天井点検口450角（額縁タイプ）
Ⓛ	杉板貼（源平杉）・PB t9.5 ・野縁45x45(45x18)@450		天井仕上撤去範囲（LGSは残す）
Ⓜ	布クロス貼・GB-R t9.5		天井仕上撤去範囲（LGSも撤去）
Ⓝ	特殊UV塗料硬質セメント板 t3.2・GB-S t9.5	[　]	既存のまま
Ⓞ	複層塗材RE・RC打放	≪　≫	取外し・再取付
Ⓟ	磁器質タイル貼	＜　＞	撤去

株式会社 札幌日総建
NISSOKEN ARCHITECS & ENGINEERS Co.Ltd

管理建築士
１級建築士大臣登録第２２１０９０
松　川　昌　司

工事名	リフレサッポロ改修工事	作成年月日	令和 3 年 10月
図面名	【厚生棟】４階　天井伏図（改修前）	縮尺	A1= 1/100 A3= 1/200
図面番号	A - 54		

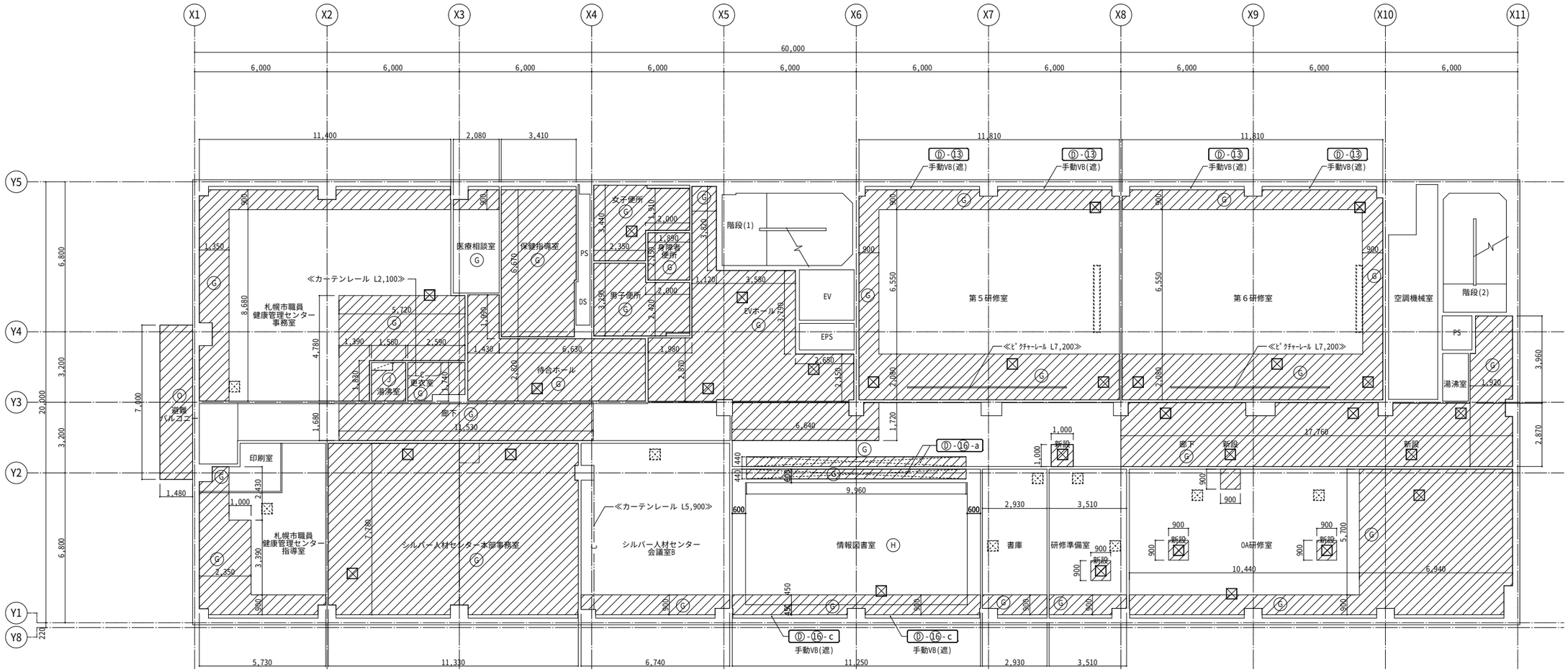

４階　天井伏図（改修後）　1/100

凡 例 表（改修後）			
Ⓖ	DR t12・GB-R t9.5		天井点検口450角（額縁タイプ）既存のまま
Ⓗ	DR t12(ストライプ)・GB-R t9.5		天井点検口450角（額縁タイプ）既存撤去後、同じ位置に新設
Ⓙ	化粧FS板 t6・GB-R t9.5	新設	天井点検口450角（額縁タイプ）新設
Ⓞ	複層塗材RE		天井仕上新設範囲
			天井仕上新設範囲（LGSも新設）
手動VB(遮)	手動ベネシャンブラインド（遮光タイプ）	≪ ≫	取外し・再取付

株式会社 札幌日総建
NISSOKEN ARCHITECS & ENGINEERS Co.Ltd

管理建築士
１級建築士大臣登録第２２１０９０
松 川 昌 司

工事名	リフレサッポロ改修工事	作成年月日 令和 3 年 10月	図面番号
図面名	【厚生棟】４階　天井伏図（改修後）	縮尺 A1= 1/100 A3= 1/200	A - 55

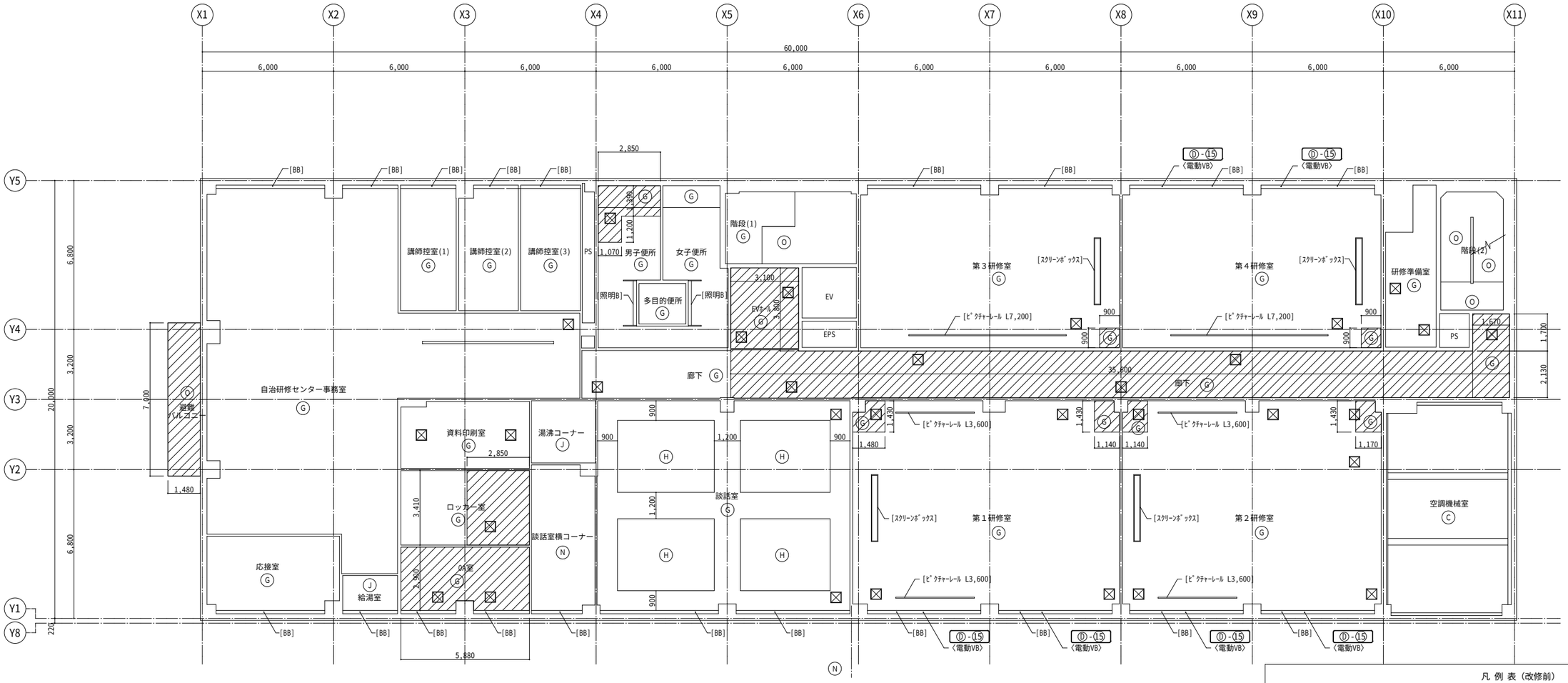

凡 例 表（改修前）			
Ⓐ	色セメント吹付・木毛板 t30打込	Ⓟ	磁器質タイル貼
Ⓑ	色セメント吹付・複合板 t40打込	Ⓠ	RC打放
Ⓒ	GWB t50	Ⓡ	GB-R t12.5 素地
Ⓓ	GB-D t9.5	Ⓢ	EP・GB-D t9.5
Ⓔ	EP・RC打放	Ⓣ	竹網代貼・PB t9.5
Ⓕ	アルミスパンドレル	Ⓤ	GB-D t9.5(和室天井用)
Ⓖ	DR t12・GB-R t9.5		
Ⓗ	DR t12（ストライプ）・GB-R t9.5	電動VB	電動ベネシャンブラインド
Ⓘ	DR t12（クロス）・GB-R t9.5	BB	ブラインドボックス
Ⓙ	化粧FS板 t6・GB-R t9.5	BB(杉)	ブラインドボックス(杉練付)
Ⓚ	VC・GB-R t9.5	照明B	照明ボックス
Ⓛ	杉板貼（源平杉）・PB t9.5 ・野縁45x45(45x18)@450	☒	天井点検口450角（額縁タイプ）
Ⓜ	布クロス貼・GB-R t9.5	▨	天井仕上撤去範囲（LGSは残す）
Ⓝ	特殊UV塗料硬質セメント板 t3.2・GB-S t9.5	[ ]	既存のまま
Ⓞ	複層塗材RE・RC打放	≪ ≫	取外し・再取付

５階　天井伏図（改修前）　1/100

株式会社 札幌日総建
MISSOKEN ARCHITECS & ENGINEERS Co.Ltd

管理建築士
１級建築士大臣登録第２２１０９０
松 川 昌 司

工事名	リフレサッポロ改修工事	作成年月日	令和 3 年 10月
図面名	【厚生棟】５階　天井伏図（改修前）	縮尺	A1= 1/100 A3= 1/200
図面番号	A - 56		

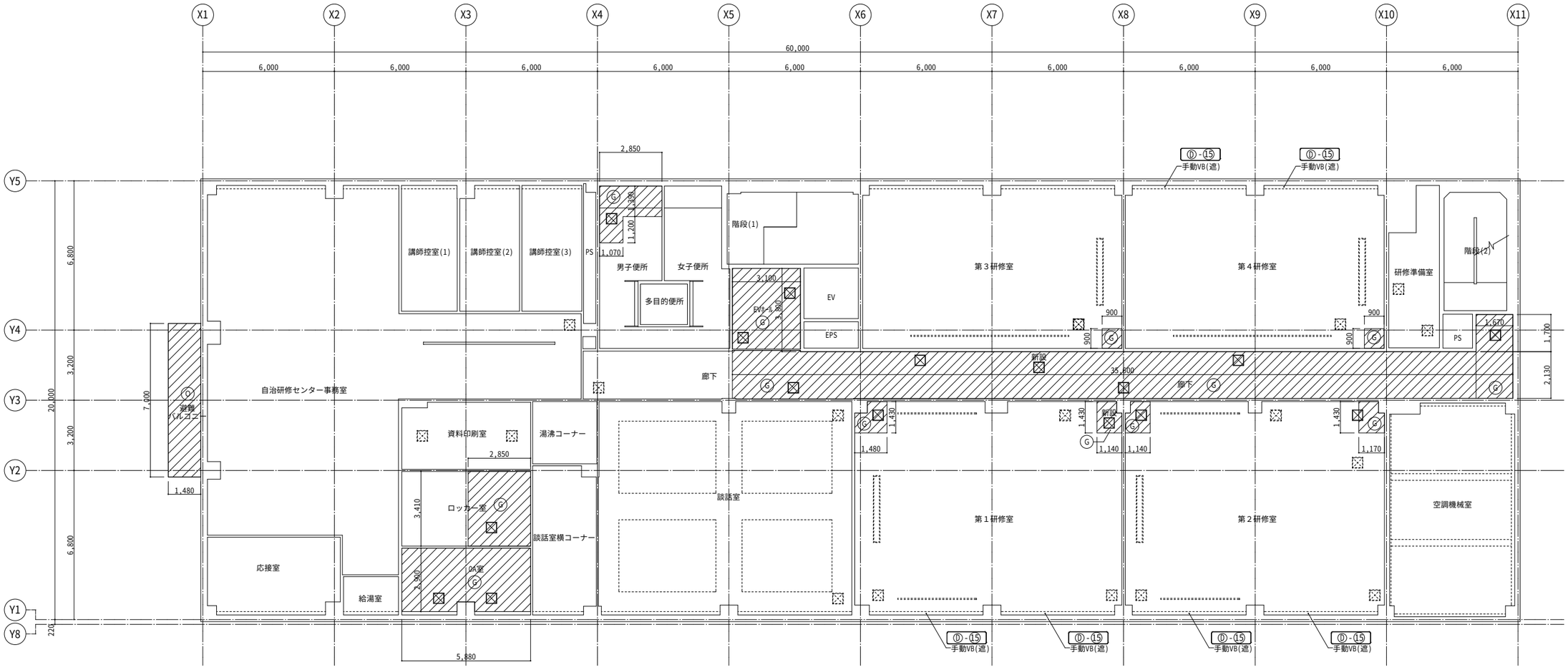

５階　天井伏図（改修後）　1/100

凡 例 表（改修後）			
Ⓖ	DR t12・GB-R t9.5	手動VB(遮)	手動ベネシャンブラインド（遮光タイプ）
Ⓞ	複層塗材RE		天井点検口450角（額縁タイプ）既存のまま
			天井点検口450角（額縁タイプ）既存撤去後、同じ位置に新設
		新設	天井点検口450角（額縁タイプ）新設

株式会社 札幌日総建
MISSOKEN ARCHITECS & ENGINEERS Co.Ltd

管理建築士
１級建築士大臣登録第２２１０９０
松　川　　昌　司

工事名	リフレサッポロ改修工事	作成年月日	令和 3 年　10月
図面名	【厚生棟】５階　天井伏図（改修後）	縮尺	A1= 1/100　A3= 1/200
		図面番号	A - 57

凡例
[　　]：既存のまま
<　　>：撤去
≪　≫：取外し・再取付
：撤去範囲
：仕上のみ撤去・新設

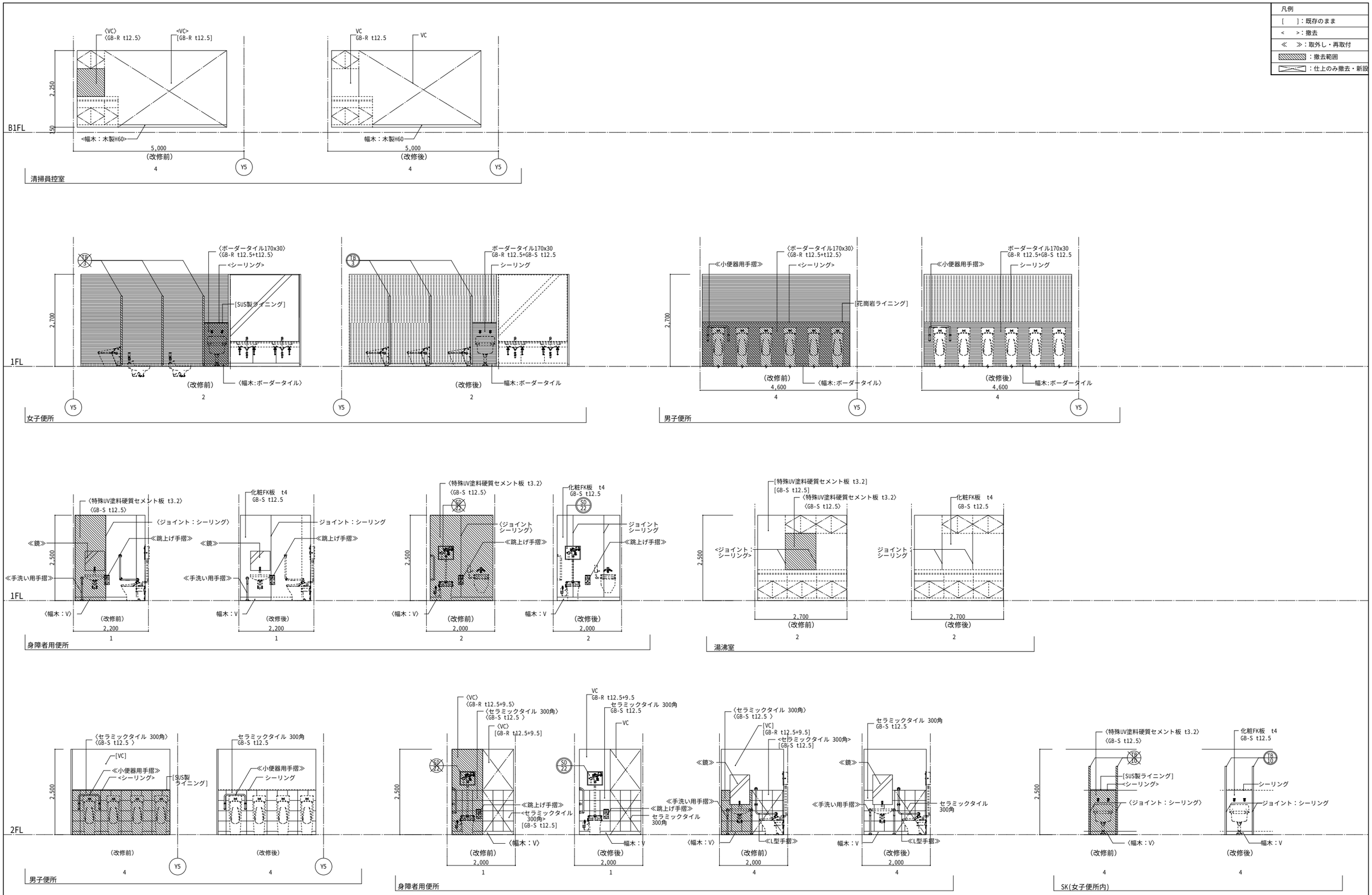

株式会社 札幌日総建 NISSOKEN ARCHITECS & ENGINEERS Co.Ltd	管理建築士 １級建築士大臣登録第２２１０９０ 松　川　昌　司	工事名　リフレサッポロ改修工事	作成年月日　令和 3 年　10月	図面番号
		図面名　【厚生棟】展開図-１（改修前・後）	縮尺　A1= 1/50 A3= 1/100	A - 58

凡例
[　　]：既存のまま
<　　>：撤去
≪　　≫：取外し・再取付
：撤去範囲
：仕上のみ撤去・新設

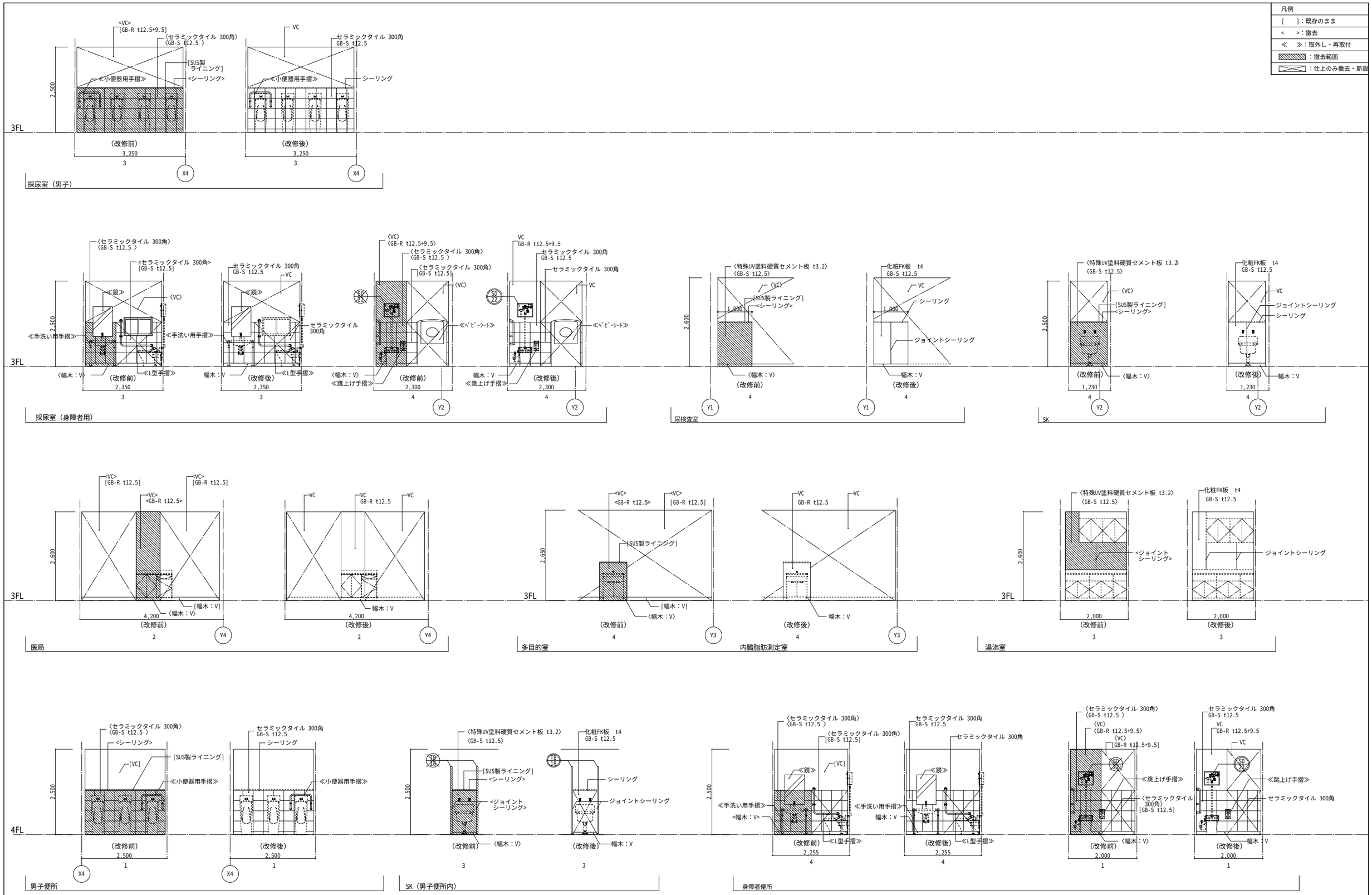

株式会社 札幌日総建
NISSOKEN ARCHITECS & ENGINEERS Co.Ltd

管理建築士
１級建築士大臣登録第２２１０９０
松　川　昌　司

工事名	リフレサッポロ改修工事	作成年月日	令和 3 年　10月
図面名	【厚生棟】展開図-２（改修前・後）	縮尺	A1= 1/50 A3= 1/100

図面番号 A - 59

凡例
[　　]：既存のまま
<　　>：撤去
≪　　≫：取外し・再取付
：撤去範囲
：仕上のみ撤去・新設

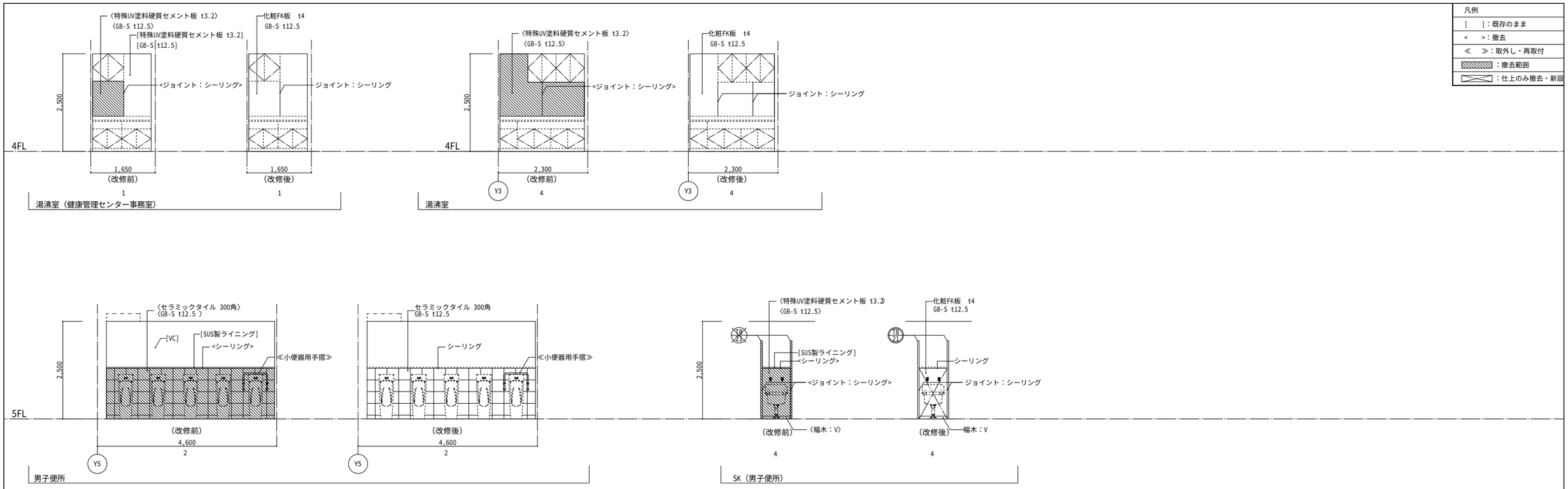

株式会社 札幌日総建
NISSOKEN ARCHITECS & ENGINEERS Co.Ltd

管理建築士
１級建築士大臣登録第２２１０９０
松　川　昌　司

工事名	リフレサッポロ改修工事	作成年月日	令和 3 年　10月
図面名	【厚生棟】展開図-３（改修前・後）	縮尺	A1= 1/50 A3= 1/100

図面番号
A - 60

記号・名称	SP 18	SP 19	EL 3	SP 1		SP 22	
使用場所	胃部X線撮影室Ⅰ、胃部X線撮影室Ⅱ　3F：2ヵ所	胃部X線撮影室Ⅰ、胃部X線撮影室Ⅱ、胸部X線撮影室　3F：3ヵ所	待合室　3F：1ヵ所	胃部X線撮影室Ⅰ、胃部X線撮影室Ⅱ　3F：2ヵ所		各階　身障者用便所　1～5F：各1ヵ所（計5ヵ所）	
W x H	1,200 x 2,000	850 x 2,000	850 x 2,015	1,175 x 775		450×450	
姿　図	撤去 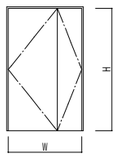	撤去 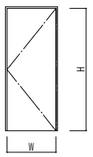	撤去 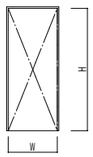	撤去 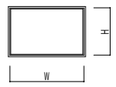		撤去	
材料・見込	鋼製	鋼製	鋼製	鋼製		鋼製	
仕　上	OP	OP	OP	OP		SOP	
ガラス	-	-	-	鉛ガラス		ー	
金物類	附属金物一式	附属金物一式				シリンダー錠	
						HH	
備　考	鉛板 t1.5貼（枠共）	鉛板 t1.5貼（枠共）				Ⓒ-①-a	
記号・名称	WP 13		EL 9　鋼製三方枠			AP 1　アルミパーテイション	
使用場所	暗室　3F：1ヵ所		情報図書室　4F：1ヵ所			情報図書室　4F：1ヵ所	
W x H	850 x 2,000		図示			9,300×2,500	
姿　図	撤去 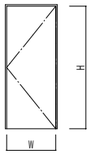		撤去 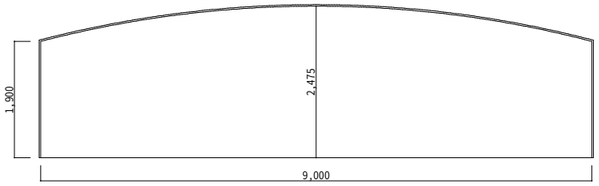			撤去 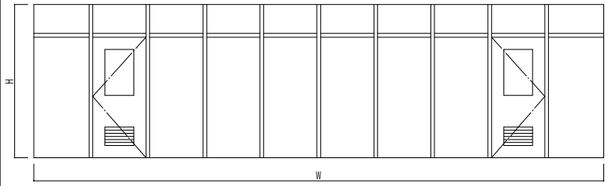	
材料・見込	木製		鋼製　見込:170			アルミ製	
仕　上	OP		OP			-	
ガラス	-		-			F4	
金物類	附属金物一式		-			DC、H、握り玉、ガラリ	
備　考							
記号・名称	TP 2　トイレブース　1F：1ヵ所	TP 3　トイレブース　1F：1ヵ所	TP 5　トイレブース　1F：1ヵ所	TP 7　2F：1ヵ所、	TP 10　2F：1ヵ所、	TP 13　3F：1ヵ所、	TP 15　3F：1ヵ所、
使用場所	女子便所	女子便所	男子便所	男子便所	女子便所	採尿室(女子)	採尿室(男子)
W x H							
姿　図	Ⓒ-②-b 撤去 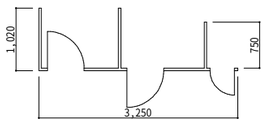 H=1, 900	Ⓒ-②-b 撤去 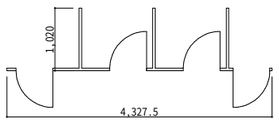 H=1, 900	Ⓒ-②-b 撤去 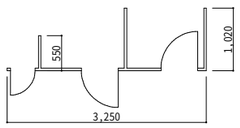 H=1, 900	Ⓒ-②-b 撤去 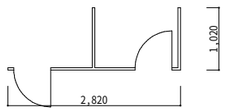 H=1, 900	Ⓒ-②-b 撤去 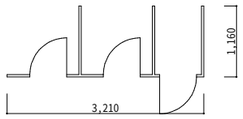 H=1, 900	Ⓒ-②-b 撤去 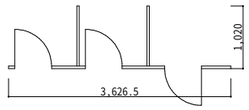 H=1, 900	Ⓒ-②-b 撤去 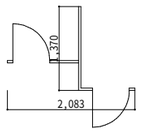 H=1, 900
材料・見込	特殊UV塗料硬質セメント板（グラサルボード(アスベスト含有)）	特殊UV塗料硬質セメント板（グラサルボード(アスベスト含有)）	特殊UV塗料硬質セメント板（グラサルボード(アスベスト含有)）	特殊UV塗料硬質セメント板（グラサルボード(アスベスト含有)）	特殊UV塗料硬質セメント板（グラサルボード(アスベスト含有)）	特殊UV塗料硬質セメント板（グラサルボード(アスベスト含有)）	特殊UV塗料硬質セメント板（グラサルボード(アスベスト含有)）
仕　上							
ガラス							
金物類							
備　考							
記号・名称	TP 16	TP 18	TP 21　5F：1ヵ所、				
使用場所	女子便所　4F：1ヵ所、	男子便所　4F：1ヵ所、	男子便所				
W x H							
姿　図	Ⓒ-②-b 撤去 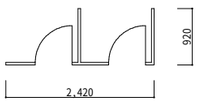 H=1, 900	Ⓒ-②-b 撤去 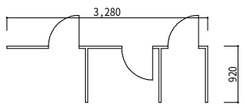 H=1, 900	Ⓒ-②-b 撤去 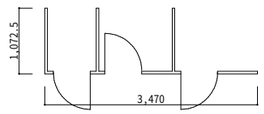 H=1, 900				
材料・見込	特殊UV塗料硬質セメント板（グラサルボード(アスベスト含有)）	特殊UV塗料硬質セメント板（グラサルボード(アスベスト含有)）	特殊UV塗料硬質セメント板（グラサルボード(アスベスト含有)）				
仕　上							
ガラス							
金物類							
備　考							

株式会社 札幌日総建
NISSOKEN ARCHITECS & ENGINEERS Co.Ltd

管理建築士
１級建築士大臣登録第２２１０９０
松　川　昌　司

工事名	リフレサッポロ改修工事	作成年月日　令和 3 年　10月	図面番号
図面名	【厚生棟】建具表-1	縮尺　A1= 1/50　A3= 1/100	A - 61

記号・名称	シ AW 1 改	シ AW 1A 改	シ AW 2 改	シ AW 4 改	シ AW 5 改	シ AW 6 改	シ AW 7 改 2F：1ヵ所
使用場所	3F：2ヵ所、4F：6ヵ所、5F：6ヵ所、	3F：6ヵ所、4F：10ヵ所、5F：9ヵ所、	2F：6ヵ所、3F：10ヵ所、 4F：2ヵ所、 5F：2ヵ所、	4F：1ヵ所、 5F：1ヵ所、	3F：1ヵ所、	1F：2ヵ所、 2F：1ヵ所、 4F：1ヵ所、 5F：2ヵ所、	廊下
W x H	4,510 x 1,632	4,600 x 1,632	1,016 x 1,632	4508 x 1,632	4508 x 1,632	756 x 1,906	856 x 1,906
姿 図	シーリング：撤去・新設 改修 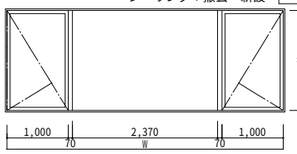 手動式ﾌﾞﾗｲﾝﾄﾞ(遮光ﾀｲﾌﾟ、三分割)新設×6か所 Ⓓ-⑬ Ⓓ-⑮	シーリング：撤去・新設 改修 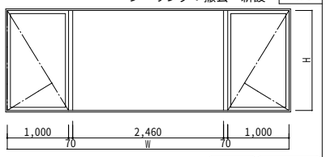 手動式ﾌﾞﾗｲﾝﾄﾞ(遮光ﾀｲﾌﾟ、三分割)新設×6か所 Ⓓ-⑮ Ⓓ-⑯-c	シーリング：撤去・新設 改修 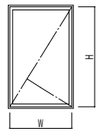	シーリング：撤去・新設 改修 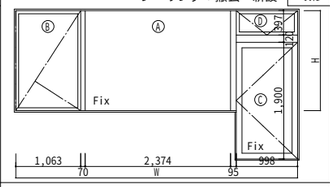	シーリング：撤去・新設 改修 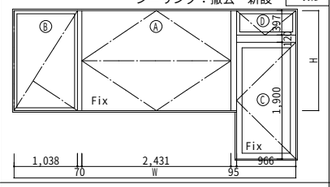	シーリング：撤去・新設 改修 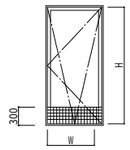	シーリング：撤去・新設 改修 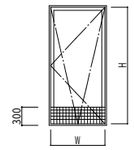
材料・見込	[アルミ]	[アルミ]	[アルミ]	[アルミ]	[アルミ]	[アルミ]	[アルミ]
仕 上							
ガラス	[FL5-A12-FL3]	[FL5-A12-FL3]	[FL5-A12-FL3]	Ⓐ[FL6-A12-FL5] Ⓑ[FL5-A12-FL3] Ⓒ[FL6-A12-FL5] Ⓓ[FL6-A12-FL3]	Ⓐ[FL6-A12-FL5] Ⓑ[FL5-A12-FL3] Ⓒ[FL6-A12-FL5] Ⓓ[FL6-A12-FL3]	[FL5-A12-FL5]	[FL5-A12-FL5]
金物類	[2軸ヒンジ、ハンドル] 上下ステーアーム取替え、あおり止め取替え、開放制限装置	[2軸ヒンジ、ハンドル] 上下ステーアーム取替え、あおり止め取替え、開放制限装置	[2軸ヒンジ、ハンドル、ブラインド] 上下ステーアーム取替え、あおり止め取替え、開放制限装置	[2軸ヒンジ、ハンドル] 上下ステーアーム取替え、あおり止め取替え、開放制限装置	[2軸ヒンジ、ハンドル] 上下ステーアーム取替え、あおり止め取替え、開放制限装置		
備 考	Ⓐ-⑦ Ⓓ-④	Ⓐ-⑦ Ⓓ-④	Ⓐ-⑦ Ⓓ-④	排煙窓ワイヤー交換 Ⓐ-⑦ Ⓓ-① Ⓓ-④	排煙窓ワイヤー交換 Ⓐ-⑦ Ⓓ-① Ⓓ-④	建付調整 Ⓐ-⑦ Ⓓ-④	建付調整 Ⓐ-⑦ Ⓓ-④

記号・名称	シ AW 8 改	シ AW 10 改	シ AW 11 改	シ AW 13 改 2F：1ヵ所	シ AW 14 改 2F：1ヵ所	シ AW 16 改 3F：1ヵ所	シ AW 21 改 1F：1ヵ所
使用場所	3F：1ヵ所、	2F：1ヵ所、3F：1ヵ所、4F：1ヵ所、5F：1ヵ所、	2F：1ヵ所、3F：1ヵ所、4F：1ヵ所、5F：1ヵ所	ライラックホール	ライラックホール	3F：X線撮影室・操作室	1F廊下
W x H	4,049 x 1,907	2,151 x 1,607	1,951 x 1,607	4,218 x 919	4,510 x 421	1,454 x 1,607	1,107 x 1,717
姿 図	シーリング：撤去・新設 改修 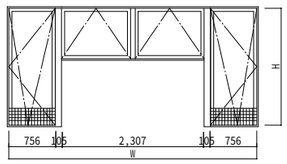	シーリング：撤去・新設 改修 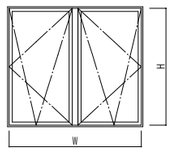	シーリング：撤去・新設 改修 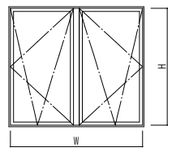	シーリング：撤去・新設 改修 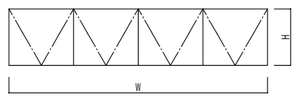	シーリング：撤去・新設 改修 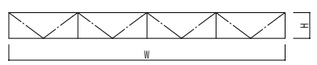	シーリング：撤去・新設 改修 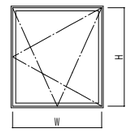	シーリング：撤去・新設 改修 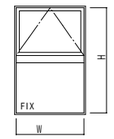
材料・見込	[アルミ]	[アルミ]	[アルミ]	[アルミ]	[アルミ]	[アルミ]	[アルミ]
仕 上							
ガラス	[FL5-A12-FL5] [FL5-A12-FL3]	[FL5-A12-FL5]	[FL5-A12-FL5]	-	-	[FL5-A12-FL5]	[FL3-A12-FL5]
金物類	[排煙オペレータ] 排煙窓ワイヤー交換						[排煙オペレータ]
備 考	建付調整 Ⓐ-⑦ Ⓓ-① Ⓓ-④	建付調整 Ⓐ-⑦ Ⓓ-④	建付調整 Ⓐ-⑦ Ⓓ-④	排煙パネルワイヤー交換 Ⓐ-⑦ Ⓓ-①	排煙パネルワイヤー交換 Ⓐ-⑦ Ⓓ-①	建付調整 Ⓐ-⑦ Ⓓ-④	排煙窓ワイヤー交換 Ⓐ-⑦ Ⓓ-①

記号・名称	シ AW 22 改 1F：1ヵ所		AD 1 改 1F：1ヵ所	シ AD 2 改 1F：1ヵ所	
使用場所	渡り廊下		職員用玄関	職員用玄関	
W x H	675x 1408		906 x 2,000	906 x 2,000	
姿 図	シーリング：撤去・新設 改修 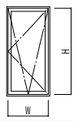		改修 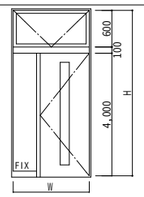	改修 シーリング：撤去・新設 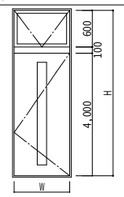	
材料・見込	[アルミ]		[アルミ]	[アルミ]	
仕 上					
ガラス	[FL3-A12-FL3]		[FL3]	[FL3]	
金物類			[排煙オペレータ]	[排煙オペレータ（AD-1と連動）]	
備 考	建付調整 Ⓐ-⑦ Ⓓ-④		排煙窓ワイヤー交換 Ⓓ-①	排煙窓ワイヤー交換 Ⓐ-⑦ Ⓓ-①	
記号・名称	SSH 1 改 3F：1ヵ所		WD 1 改 4F：4ヵ所、5F：4ヵ所	WD 2 改 4F：3ヵ所、5F：4ヵ所	WD 2G 改 5F：2ヵ所
使用場所	事務室		5F：自治研修センター事務室、第2研修室、第3研修室、第4研修室 4F：第5研修室、第6研修室、OA研修室	5F：第1～第4研修室 4F：第5研修室、第6研修室、廊下	講師控室(2)、講師控室(3)
W x H	既存:1,600 x 1,250 新設枠:1,520 x 1,210		1,200 x 2,000	850 x 2,000	850 x 2,000
姿 図	※部分詳細図 参照 改修 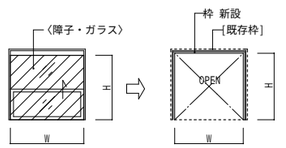		改修 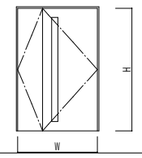	改修 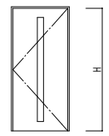	改修 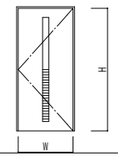
材料・見込	SUS HL. 245		[木製]	[木製]	[木製]
仕 上			[OP]	[OP]	[OP]
ガラス	〈FL5〉		[タペストリーガラス]	[タペストリーガラス]	[タペストリーガラス]
金物類			[H、DC（コンシールド）、レバーハンドル] 4F:OA研修室(1箇所) 5F:自治研修センター事務室(1箇所) ＞ フランス落とし取替え	[H、DC（コンシールド）、レバーハンドル]	[H、DC（コンシールド）、レバーハンドル]
備 考	Ⓓ-⑧		建付調整（丁番、DC調整） Ⓓ-⑫ Ⓓ-⑭	建付調整（丁番、DC調整） Ⓓ-⑫ Ⓓ-⑭	建付調整（丁番、DC調整） Ⓓ-⑭

建具の種類と符号

SD	鋼製扉	SW	鋼製窓
LSD	鋼製軽量扉	AW	ｱﾙﾐ製窓
SSD	ｽﾃﾝﾚｽ製戸		
AD	ｱﾙﾐ製扉	AG	ｱﾙﾐ製ｶﾞﾗﾘ
WD	木製戸		
		SF	鋼製枠

建具記号

シ	シーリング撤去・新設
塗	塗装替え
改	改修

凡例

（ ）	撤去	≪ ≫	取外し・再取付	①-②-*	改修内容を示す（改修概要表 参照）
[ ]	既存のまま				

気密性能の種類と符号

符号	程 度 の 種 類
SAT	気密性はJIS等級のA-3（8等級線）とする。
AT	気密性はJIS等級のA-4（2等級線）とする。遮音性はJIS等級のT-2（30等級線）とする。

ガラスの種類と符号

FL	フロートガラス	PW	網入透明ガラス（防）	PC	ポリカーボネート樹脂板
F	型板ガラス	FW	網入型板ガラス（防）		
TP	強化ガラス	PG	複層ガラス（A：空気層）		
		Le	Low-Eガラス		

材質仕上の種類と符号

W	木	SOP	合成樹脂調合ﾍﾟｲﾝﾄ	NDA	ｱｸﾘﾙ樹脂系水分分散形塗装塗り
S	スチール	EP-G	ローズ有り合成樹脂ｴﾏﾙｼｮﾝﾍﾟｲﾝﾄ	DP	耐候性塗装塗り
SUS	ステンレス	EP	合成樹脂ｴﾏﾙｼｮﾝﾍﾟｲﾝﾄ		
AL	アルミ	EP-T	合成樹脂ｴﾏﾙｼｮﾝ模様塗装		
HL	ヘアライン	OS	ｵｲﾙｽﾃｲﾝ塗り		
		UC	ｳﾚﾀﾝ樹脂ﾆｽ塗り		

金物の種類と符号

H	丁番	CL	ケースロック	JM	表示錠
HH	隠し丁番	ML	モノロック	C	空錠
PH	ピボットヒンジ	DML	本締錠付モノロック	E	電気錠
FH	フロアヒンジ	CH	ケースハンドル錠	EM	通電金具
HC	ヒンジクローザー	GL	グレモン錠	CS	キャッチストライク
AH	オートヒンジ	PL	プッシュプル錠	DC	ドアクローザー
DL	本締錠	EL	非常用錠（非常開装置付本締錠）	AS	アームストッパー
OH	オートヒンジ(防火戸用)	HL	引戸錠	M	網戸
				EL	非常用錠(アクリルカバー付き)

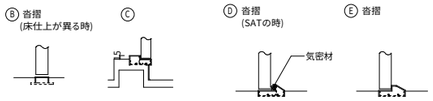

株式会社 札幌日総建
NISSOKEN ARCHITECS & ENGINEERS Co.Ltd

管理建築士
１級建築士大臣登録第２２１０９０
松 川 昌 司

工事名	リフレサッポロ改修工事	作成年月日	令和 3 年 10月
図面名	【厚生棟】建具表-2	縮尺	A1= 1/50 A3= 1/100
図面番号	A - 62		

記号・名称	シ SSD 1 改　1F：1ヵ所	SSD 2 改　1F：1ヵ所
使用場所	風除室	風除室
W x H		3,955 x 3,100
姿図	シーリング：撤去・新設　改修 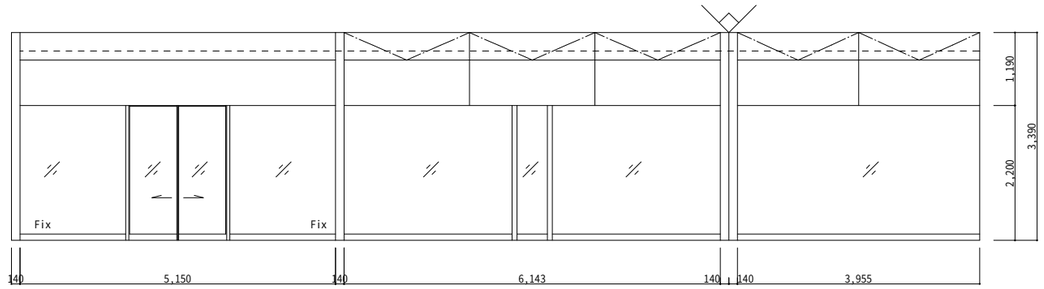 	自動ドア 開閉装置 更新　改修 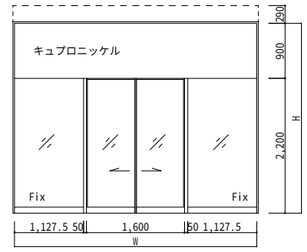
材料・見込		[キュプロニッケル、HL]
仕上		
ガラス		[PT5、FL5]
金物類		[DL] [排煙オペレーター（隠ぺい）] Ⓓ-①
備考	排煙パネルワイヤー交換 Ⓓ-② Ⓐ-⑦ ドアエンジン一式取替（無目設置型センサー（光線反射）、補助センサー）	Ⓓ-② ドアエンジン一式取替（無目設置型センサー（光線反射）、補助センサー）

記号・名称	シ AW 3 2F：12ヵ所 シ AW 3A 1F：8ヵ所 シ AW 3B 3F：1ヵ所	シ AW 9 2F：1ヵ所、3F：1ヵ所、4F：1ヵ所、5F：1ヵ所	シ AW 12 2F：1ヵ所、3F：1ヵ所、4F：1ヵ所、5F：1ヵ所	シ AW 15 2F：1ヵ所、	シ AW 17 屋上：1ヵ所	シ AW 20 1F：3ヵ所	シ AW 23 1F：1ヵ所
使用場所		階段(1)	階段(2)	面談室	EV機械室	ホール控室、更衣室・サーバー室、防災管理室	渡り廊下
W x H	AW-3:1,485 x 1,595、AW-3A:1485 x 1,692、AW-3B:1595 x 1,595	656 x 1,906	715x 728	4,209x 2,223	1,032x 789	1,465x 1,642	1,890x 2,258
姿図	シーリング：撤去・新設 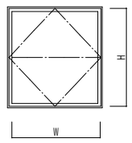 	シーリング：撤去・新設 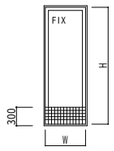 	シーリング：撤去・新設 	シーリング：撤去・新設 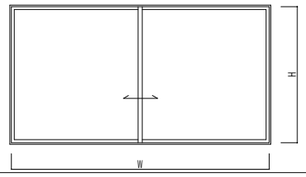 	シーリング：撤去・新設 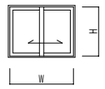 	シーリング：撤去・新設 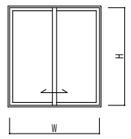 	シーリング：撤去・新設 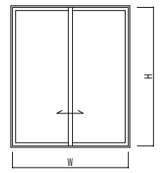
材料・見込	[アルミ]	[アルミ]	[アルミ]	[アルミ]	[アルミ]	[アルミ]	[アルミ]
仕上							
ガラス		[FL5-A12-FL5]	[FL3-A12-FL3]	[FL8-A12-FL6]	[FL3-A12-FL3]	[FL3-A12-FL3]	[FL5-A12-FL5]
金物類							
備考	Ⓐ-⑦	Ⓐ-⑦	Ⓐ-⑦	Ⓐ-⑦	Ⓐ-⑦	Ⓐ-⑦	Ⓐ-⑦

記号・名称	シ AG 1 2F：1ヵ所、3F：1ヵ所	シ AG 1A 5F：1ヵ所	シ AG 1B 1F：1ヵ所	シ AG 2 ～ シ AG 8	
使用場所	空調機械室	空調機械室	空調機械室		
W x H	4,510 x 1,632	4,547 x 1,632	4,510 x 1,732		
姿図	シーリング：撤去・新設 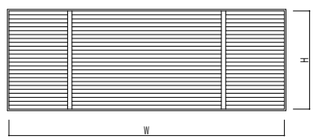 			シーリング：撤去・新設 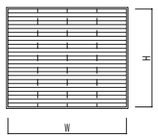 AG-2： 3,810 x 1,732 1ヵ所 AG-3： 2,214 x 1,732 1ヵ所 AG-4： 3,101 x 935 1ヵ所 AG-5： 416 x 1,632 2ヵ所 AG-6： 816 x 336 4ヵ所 AG-7： 1,006 x 386 1ヵ所 AG-8： 617 x 535 1ヵ所	
材料・見込	[アルミ]	[アルミ]	[アルミ]	[アルミ]	
仕上					
ガラス					
金物類					
備考	Ⓐ-⑦	Ⓐ-⑦	Ⓐ-⑦	Ⓐ-⑦	

記号・名称	シ SD 1 塗	シ SD 14 塗	シ SD 17 塗	シ SD 21 塗	シ SD 23 塗	シ SD 24 塗	
使用場所	ドライエリア　B1F：1ヵ所、	前室（2）　1F：1ヵ所、	サービスヤード　1F：1ヵ所、	厨芥庫、屋上 階段室1　1F：1ヵ所、屋上：1ヵ所	避難バルコニー　1F：1ヵ所	ドライエリア　1F：1ヵ所	
W x H	2,000 x 2,500	1,900 x 2,000	2,000 x 2,000	895 x 2,000	900×1,050	700×750	
姿図	シーリング：撤去・新設　塗装替え 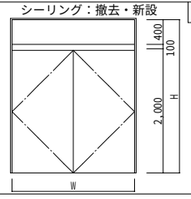 	シーリング：撤去・新設　塗装替え 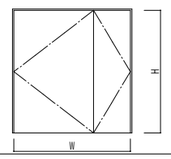 	シーリング：撤去・新設　塗装替え 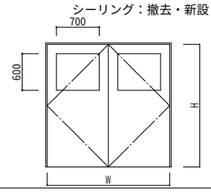 	シーリング：撤去・新設　塗装替え 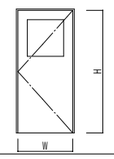 	シーリング撤去・新設　塗装替え 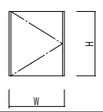 	シーリング撤去・新設　塗装替え 	
材料・見込	鋼製	鋼製	鋼製	鋼製	鋼製	鋼製	
仕上	DP塗装塗替え	DP塗装塗替え	DP塗装塗替え	DP塗装塗替え	DP塗装塗替え	DP塗装塗替え	
ガラス	-	-	[FL3-A6-FL3]	[FL3-A6-FL3]			
金物類							
備考	Ⓐ-⑦ Ⓑ-③	Ⓐ-⑦ Ⓑ-③	Ⓐ-⑦ Ⓑ-③	Ⓐ-⑦ Ⓑ-③	Ⓐ-⑦ Ⓑ-③	Ⓐ-⑦ Ⓑ-③	

記号・名称	SP 1 スチールパーテーション 3F：1ヵ所	SP 2 スチールパーテーション 3F：1ヵ所	SP 3 スチールパーテーション 3F：1ヵ所		SS 1 手動グリルシャッター 3F：1ヵ所
使用場所	保健指導室1	保健指導室2	サーバー室		事務室
W x H					1,641 x 1,700
姿 図	新設 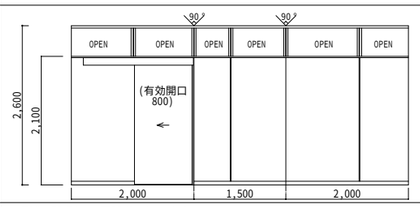	新設 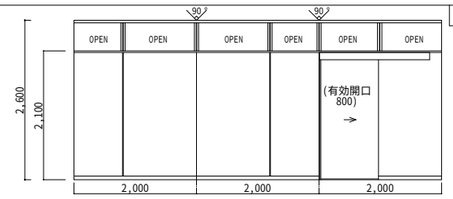	新設 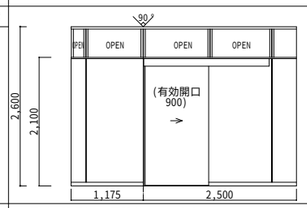		新設 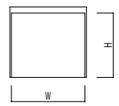
材料・見込	鋼製（裏打ち材:石膏ボード t12.5）	鋼製（裏打ち材:石膏ボード t12.5）	鋼製（裏打ち材:石膏ボード t12.5）		SUS
仕 上	焼付塗装	焼付塗装	焼付塗装		HL
ガラス					
金物類	天井レール、床レール、幅木、引戸標準金物、シリンダー、サムターン	天井レール、床レール、幅木、引戸標準金物、シリンダー、サムターン	天井レール、床レール、幅木、ドア標準金物、シリンダー、サムターン		付属金物一式
	付属金物一式	付属金物一式	付属金物一式		錠付、フック棒
備 考					①-⑧

記号・名称	SD 1 3F：2ヵ所		SD 18 3F：2ヵ所	SD 19 3F：2ヵ所	SD 22 1～5F：各1ヵ所（計5ヵ所）	SD 25 3F：1ヵ所	
使用場所	胃部X線撮影室Ⅰ、胃部X線撮影室Ⅱ		胃部X線撮影室Ⅰ、胃部X線撮影室Ⅱ	胃部X線撮影室Ⅰ、胃部X線撮影室Ⅱ	各階 身障者用便所	胸部X線撮影室	
W x H	1,175 x 775		1,200 x 2,000	850 x 2,000	450×450	1,200 x 2,000	
姿 図	新設 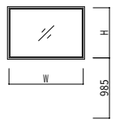		新設 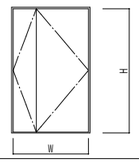	新設 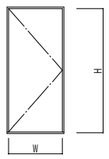	新設	新設 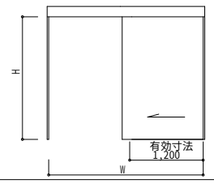	
材料・見込	鋼製（枠X線防護材:鉛 t2.0） 見込:162		鋼製（枠X線防護材:鉛 t2.0） 見込:150	鋼製（枠X線防護材:鉛 t2.0） 見込:162	鋼製	鋼製（枠X線防護材:鉛 t1.5） 見込:235	
仕 上	SOP		SOP	SOP	SOP	EP-G	
ガラス	鉛ガラス(鉛当量:2.0)				—	-	
金物類			レバーハンドル、H、DC、シリンダー、サムターン	レバーハンドル、H、DC、シリンダー、サムターン	シリンダー錠	取手、シリンダー、サムターン、ガイドローラー、	
					HH	上吊レール、戸当り	
備 考			扉・枠共 鉛板 t2.0貼、沓摺E	扉・枠共 鉛板 t2.0貼、沓摺E	Ⓒ-①-a	扉・枠共 鉛板 t1.5貼	

記号・名称	LSD 1 3F：1ヵ所	WD 1 4F：1ヵ所	WD 2 4F：1ヵ所		
使用場所	乳房超音波検査室	情報図書室	情報図書室		
W x H	1,200 x 2,000	1,300 x 2,000	850 x 2,000		
姿 図	新設 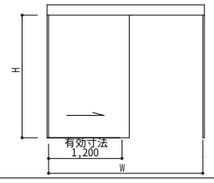	新設 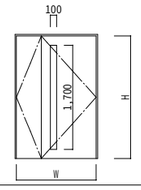	新設 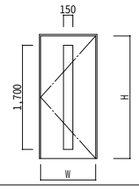		
材料・見込	軽量鋼製 見込:235	扉：木製 枠：鋼製 t1.6 見込:145	扉：木製 枠：鋼製 t1.6 見込:145		
仕 上	EP-G	SOP	SOP		
ガラス	-	F4	F4		
金物類	取手、シリンダー、サムターン、ガイドローラー、	H、DC、レバーハンドル、シリンダー、サムターン	H、DC、レバーハンドル、シリンダー、サムターン		
	上吊レール、戸当り				
備 考		Ⓓ-⑯	Ⓓ-⑯		
記号・名称					
使用場所					
W x H					
姿 図					
材料・見込					
仕 上					
ガラス					
金物類					
備 考					

建具の種類と符号

SD	鋼製扉	SW	鋼製窓
LSD	鋼製軽量扉	AW	ｱﾙﾐ製窓
SSD	ｽﾃﾝﾚｽ製戸		
AD	ｱﾙﾐ製扉	AG	ｱﾙﾐ製ｶﾞﾗﾘ
WD	木製戸		
		SF	鋼製枠

建具記号

シ	シーリング撤去・新設
塗	塗装替え
改	改修

凡例

（ ）	撤去	≪ ≫	取外し・再取付	①-Ⓐ-*	改修内容を示す（改修概要表 参照）
[ ]	既存のまま				

気密性能の種類と符号

符号	程 度 の 種 類
SAT	気密性はJIS等級のA-3（8等級線）とする。
AT	気密性はJIS等級のA-4（2等級線）とする。遮音性はJIS等級のT-2（30等級線）とする。

ガラスの種類と符号

FL	フロートガラス	PW	網入透明ガラス（防）	PC	ポリカーボネート樹脂板
F	型板ガラス	FW	網入型板ガラス（防）		
TP	強化ガラス	PG	複層ガラス（A：空気層）		
		Le	Low-Eガラス		

材質仕上の種類と符号

W	木	SOP	合成樹脂調合ﾍﾟｲﾝﾄ	NDA	ｱｸﾘﾙ樹脂系水分分散形塗装塗り
S	スチール	EP-G	つや有り合成樹脂ｴﾏﾙｼｮﾝﾍﾟｲﾝﾄ	DP	耐候性塗装塗り
SUS	ステンレス	EP	合成樹脂ｴﾏﾙｼｮﾝﾍﾟｲﾝﾄ		
AL	アルミ	EP-T	合成樹脂ｴﾏﾙｼｮﾝ模様塗装		
HL	ヘアライン	OS	ｵｲﾙｽﾃｲﾝ塗り		
		UC	ｳﾚﾀﾝ樹脂ﾆｽ塗り		

金物の種類と符号

H	丁番	CL	ケースロック	JM	表示錠
HH	隠し丁番	ML	モノロック	C	空錠
PH	ピボットヒンジ	DML	本締錠付モノロック	E	電気錠
FH	フロアヒンジ	CH	ケースハンドル錠	EM	通電金具
HC	ヒンジクローザー	GL	グレモン錠	CS	キャッチストライク
AH	オートヒンジ	PL	プッシュプル錠	DC	ドアクローザー
DL	本締錠	EL	非常用錠（非常開装置付本締錠）	AS	アームストッパー
OH	オートヒンジ(防火戸用)	HL	引戸錠	M	網戸
				EL	非常用錠(アクリルカバー付き)

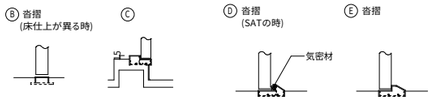

株式会社 札幌日総建
NISSOKEN ARCHITECS & ENGINEERS Co.Ltd

管理建築士
１級建築士大臣登録第２２１０９０
松 川 昌 司

工事名	リフレサッポロ改修工事	作成年月日	令和 3 年 10月
図面名	【厚生棟】建具表-4	縮尺	A1= 1/50 A3= 1/100
		図面番号	A - 64

記号・名称	TB 2 トイレブース 1F：1ヵ所	TB 3 トイレブース 1F：1ヵ所	TB 5 トイレブース 1F：1ヵ所	TB 7 トイレブース 2F：1ヵ所	TB 10 トイレブース 2F：1ヵ所		
使用場所	女子便所	女子便所	男子便所	男子便所	女子便所		
W x H							
姿 図	新設 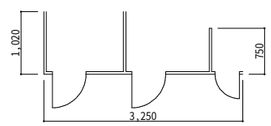 H=1，900	新設 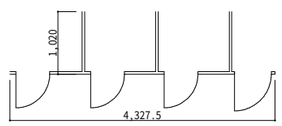 H=1，900	新設 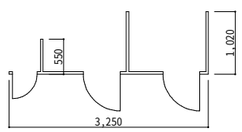 H=1，900	新設 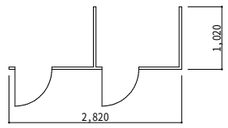 H=1，900	新設 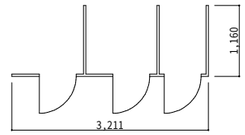 H=1，900		
材料・見込	メラミン化粧板 見込：40	メラミン化粧板 見込：40	メラミン化粧板 見込：40	メラミン化粧板 見込：40	メラミン化粧板 見込：40		
仕 上	―	―	―	―	―		
ガラス	―	―	―	―	―		
金物類	表示錠、アルミ笠木、SUS巾木	表示錠、アルミ笠木、SUS巾木	表示錠、アルミ笠木、SUS巾木	表示錠、アルミ笠木、SUS巾木	表示錠、アルミ笠木、SUS巾木		
	メーカー仕様による附属金物一式	メーカー仕様による附属金物一式	メーカー仕様による附属金物一式	メーカー仕様による附属金物一式	メーカー仕様による附属金物一式		
備 考	― Ⓒ-②-b	― Ⓒ-②-b	― Ⓒ-②-b	― Ⓒ-②-b	― Ⓒ-②-b		
記号・名称	TB 13 トイレブース 3F：1ヵ所	TB 15 トイレブース 3F：1ヵ所	TB 16 トイレブース 4F：1ヵ所	TB 18 トイレブース 4F：1ヵ所	TB 21 トイレブース 5F：1ヵ所		
使用場所	採尿室(女子)	採尿室(男子)	女子便所	男子便所	男子便所		
W x H							
姿 図	新設 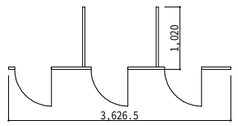 H=1，900	新設 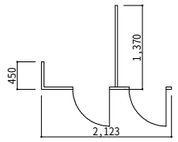 H=1，900	新設 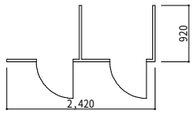 H=1，900	新設 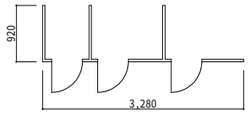 H=1，900	新設 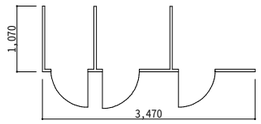 H=1，900		
材料・見込	メラミン化粧板 見込：40	メラミン化粧板 見込：40	メラミン化粧板 見込：40	メラミン化粧板 見込：40	メラミン化粧板 見込：40		
仕 上	―	―	―	―	―		
ガラス	―	―	―	―	―		
金物類	表示錠、アルミ笠木、SUS巾木	表示錠、アルミ笠木、SUS巾木	表示錠、アルミ笠木、SUS巾木	表示錠、アルミ笠木、SUS巾木	表示錠、アルミ笠木、SUS巾木		
	メーカー仕様による附属金物一式	メーカー仕様による附属金物一式	メーカー仕様による附属金物一式	メーカー仕様による附属金物一式	メーカー仕様による附属金物一式		
備 考	― Ⓒ-②-b	― Ⓒ-②-b	― Ⓒ-②-b	― Ⓒ-②-b	― Ⓒ-②-b		
記号・名称							
使用場所							
W x H							
姿 図							
材料・見込							
仕 上							
ガラス							
金物類							
備 考							
記号・名称							
使用場所							
W x H							
姿 図							
材料・見込							
仕 上							
ガラス							
金物類							
備 考							

株式会社 札幌日総建
NISSOKEN ARCHITECS & ENGINEERS Co.Ltd

管理建築士
１級建築士大臣登録第２２１０９０
松 川 昌 司

工事名	リフレサッポロ改修工事	作成年月日 令和 3 年 10月	図面番号
図面名	【厚生棟】建具表-5	縮尺 A1= 1/50 A3= 1/100	A - 65

D-1 屋上1 防水 詳細図 Ⓐ-①-a Ⓐ-①-b Ⓐ-①-c 1/10

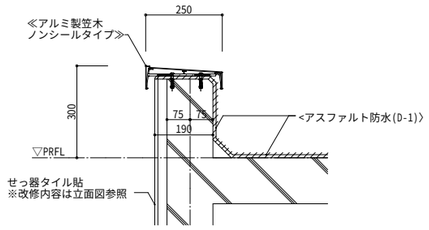

改修前

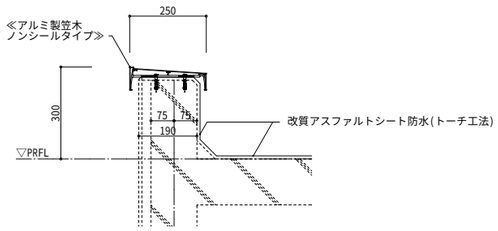

改修後

D-2 屋上1 ルーフドレン 詳細図 Ⓐ-①-d 1/10

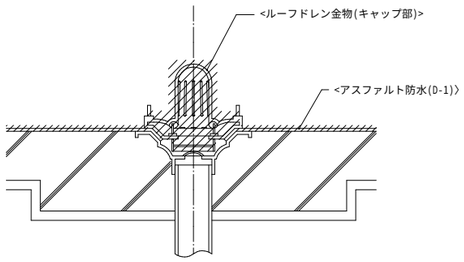

改修前

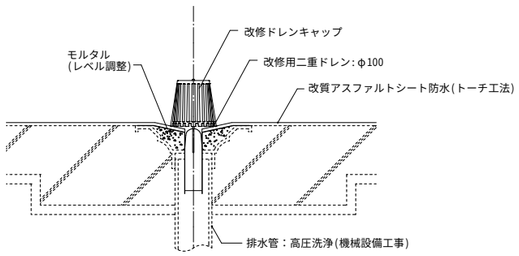

改修後

D-3 屋上2 防水 詳細図 Ⓐ-②-a Ⓐ-②-b Ⓐ-②-e 1/10

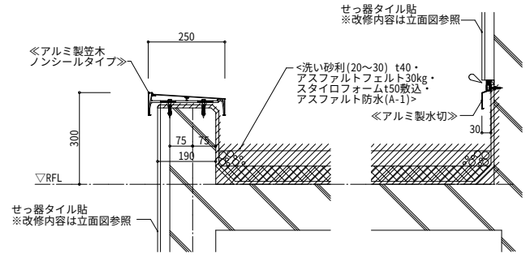

改修前

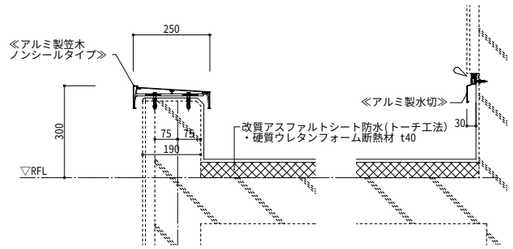

改修後

：シーリング打替 15x15

D-4 屋上2、屋上庭園 ルーフドレン 詳細図 Ⓐ-②-f Ⓐ-④-d 1/10

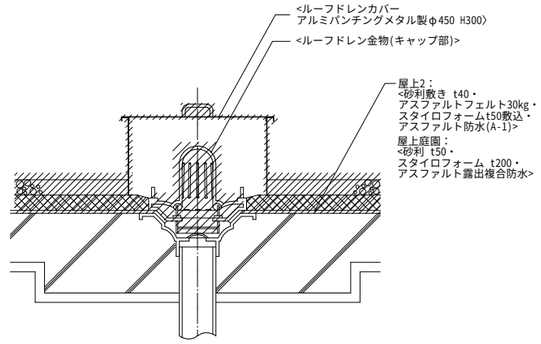

改修前

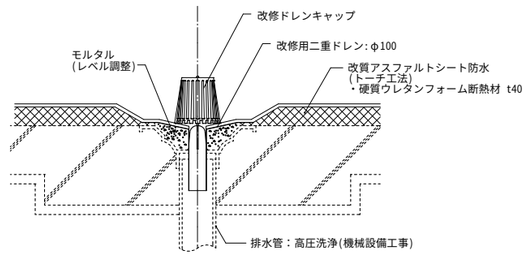

改修後

D-5 屋上3 防水 詳細図 Ⓐ-③-a Ⓐ-③-b Ⓐ-③-c 1/10

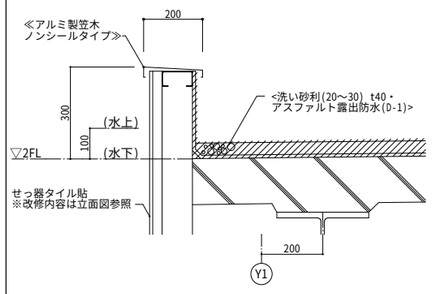

改修前

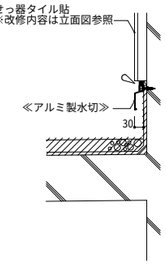

水切 改修前

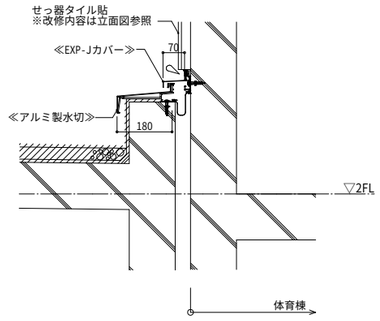

体育棟外壁取合 改修前

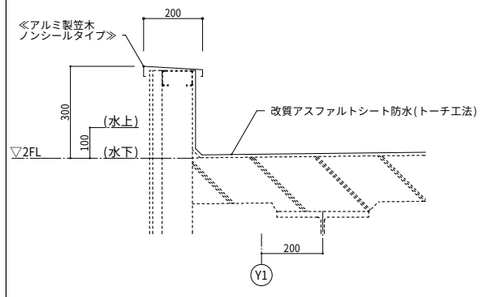

改修後

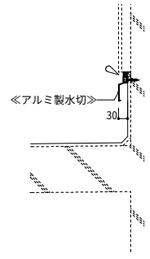

水切 改修後

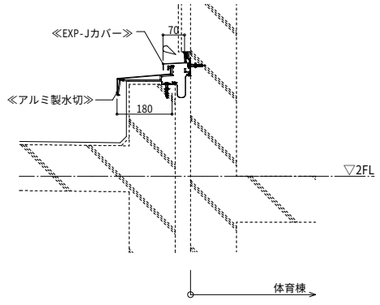

体育棟外壁取合 改修後

：シーリング打替 15x15

D-6 屋上3、屋上4 ルーフドレン 詳細図 Ⓐ-③-d Ⓐ-⑤-d 1/10

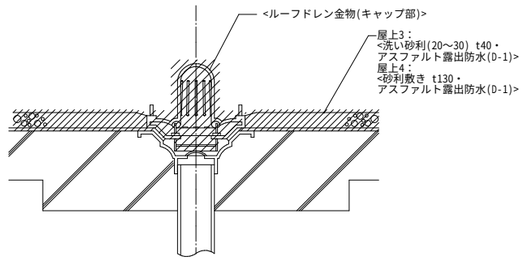

改修前

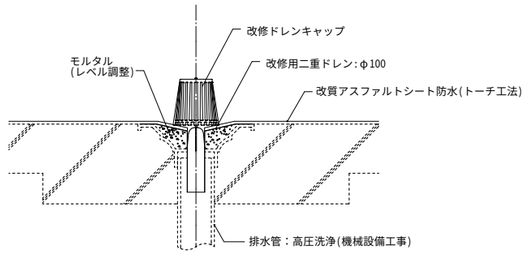

改修後

凡例

[ ]	：既存のまま
< >	：撤去
≪ ≫	：取外し・再取付
▨	：撤去範囲
⊙-⊙-*	：改修内容を示す（改修概要表 参照）

株式会社 札幌日総建 NISSOKEN ARCHITECS & ENGINEERS Co.Ltd	管理建築士 1級建築士大臣登録第２２１０９０ 松 川 昌 司	工事名 リフレサッポロ改修工事	作成年月日 令和 3 年 10月
		図面名 【厚生棟】部分詳細図-1	縮尺 A1= 1/10 A3= 1/20
			図面番号 A - 66

D-7 屋上4 詳細図 Ⓐ-⑤-a Ⓐ-⑤-b Ⓐ-⑤-c

※ルーフドレンはD-6参照 1/10

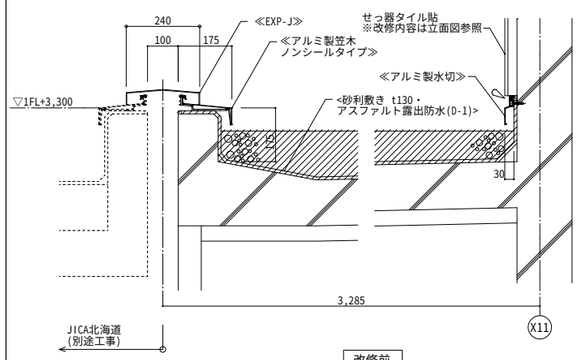

改修前

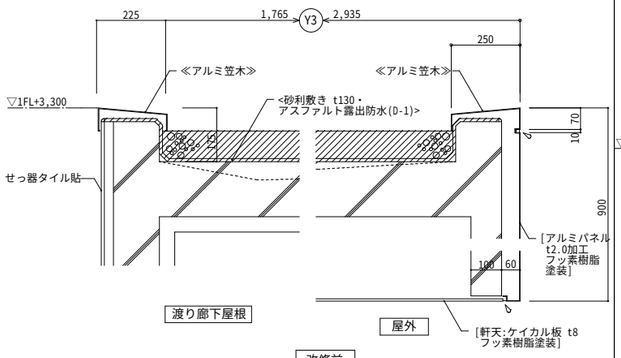

改修前

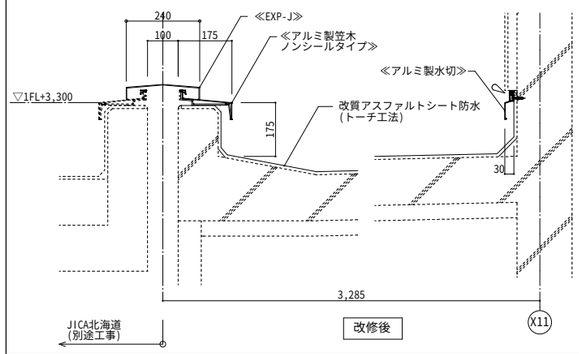

改修後

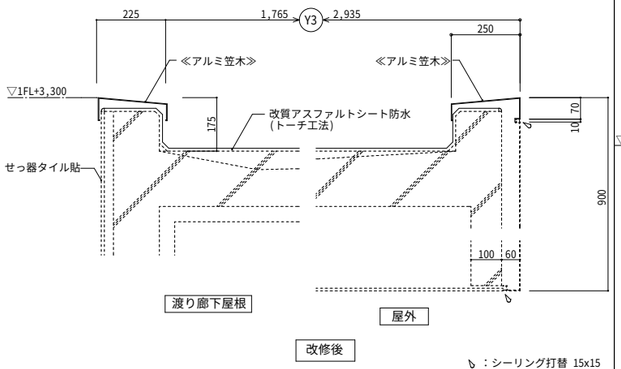

改修後

：シーリング打替 15x15

D-8 ハト小屋 詳細図 Ⓐ-⑨-b

1/30

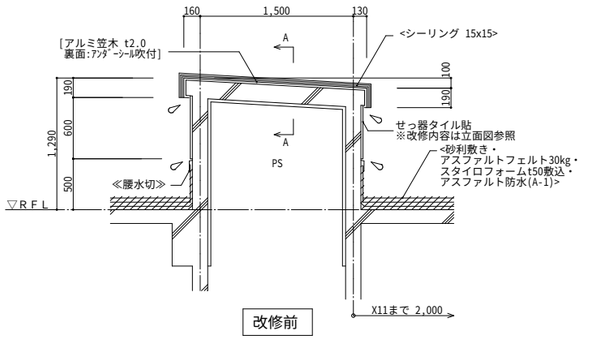

改修前

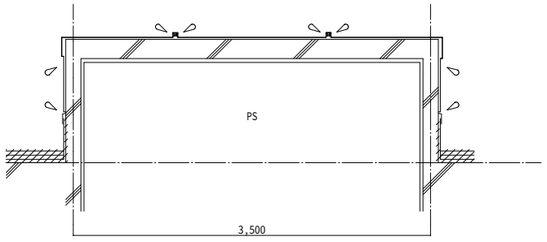

A - A 断面図 改修前

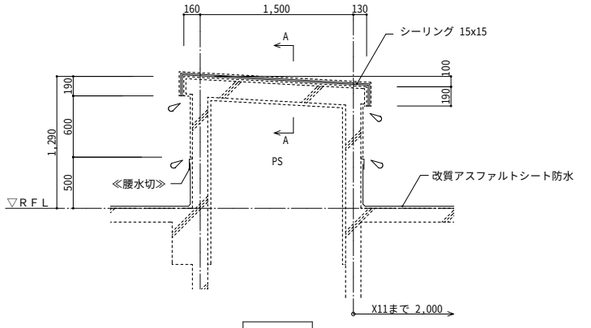

改修後

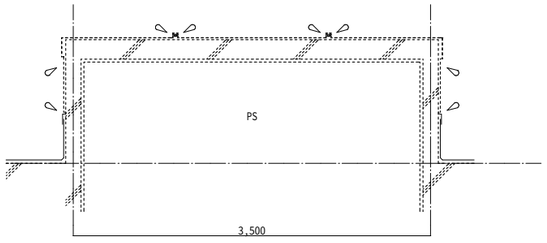

A - A 断面図 改修後

：シーリング(MS-2)打替 15x15

D-9 避難バルコニー 詳細図 Ⓐ-⑥-a Ⓐ-⑥-b

1/30

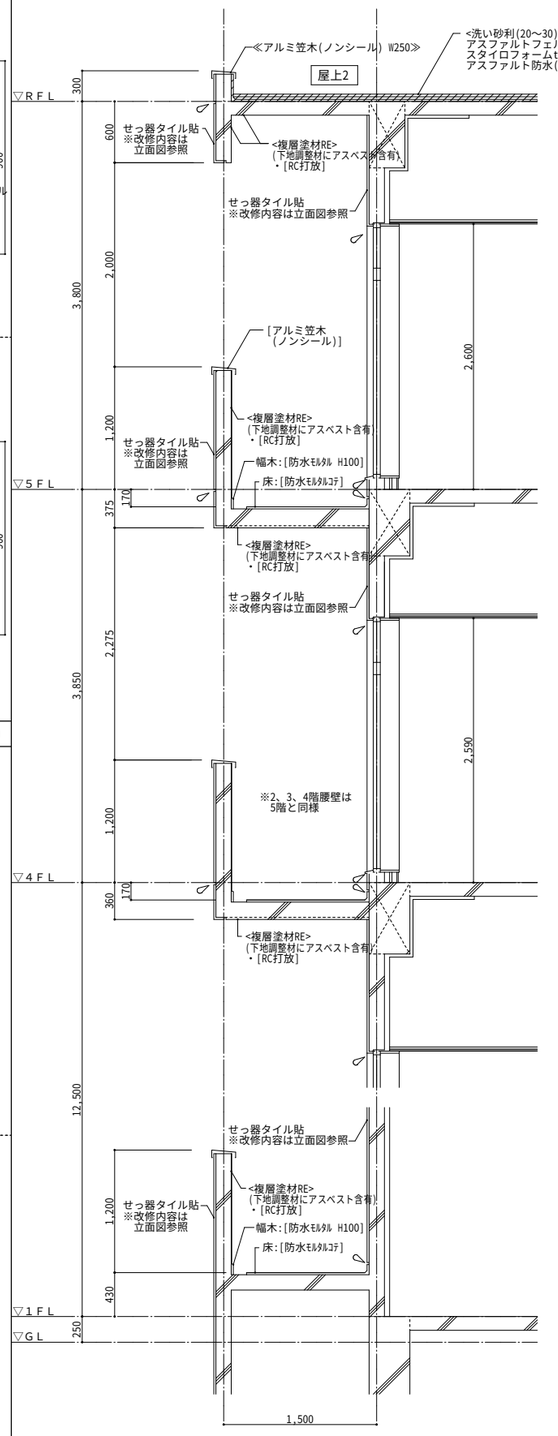

改修前

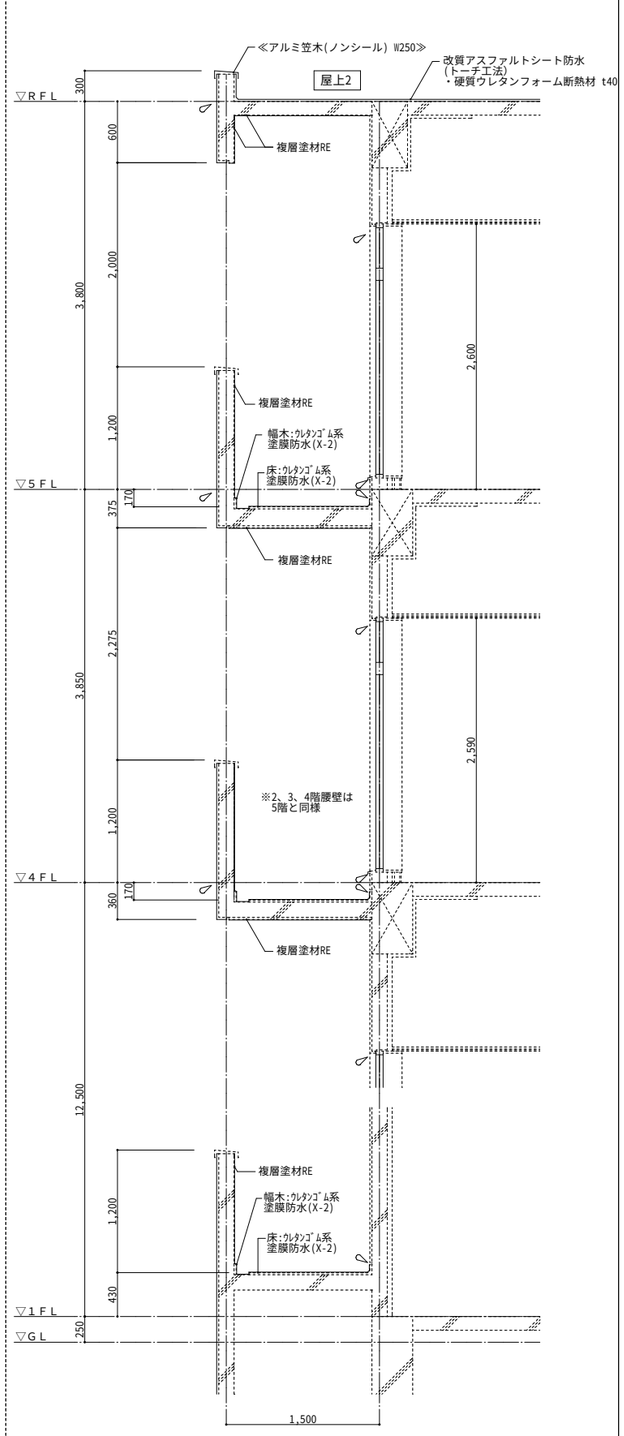

改修後

：シーリング打替 15x15

株式会社 札幌日総建 NISSOKEN ARCHITECS & ENGINEERS Co.Ltd	管理建築士 1級建築士大臣登録第２２１０９０ 松 川 昌 司	工事名 リフレサッポロ改修工事	作成年月日 令和 3 年 10月	図面番号
		図面名 【厚生棟】部分詳細図-2	縮尺 A1= 1/10、1/30 A3= 1/20、1/60	A - 67

D-10 2階屋上庭園 詳細図 Ⓐ-④-※ 1/30、1/50

改修前

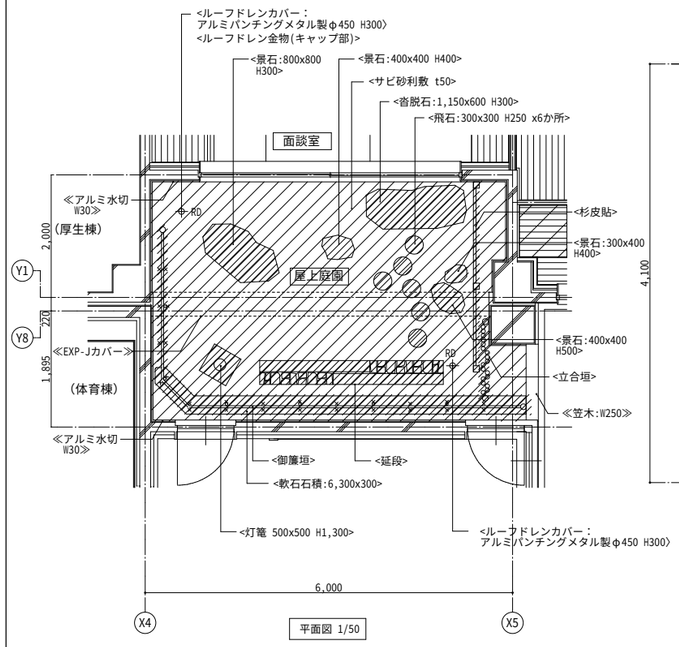

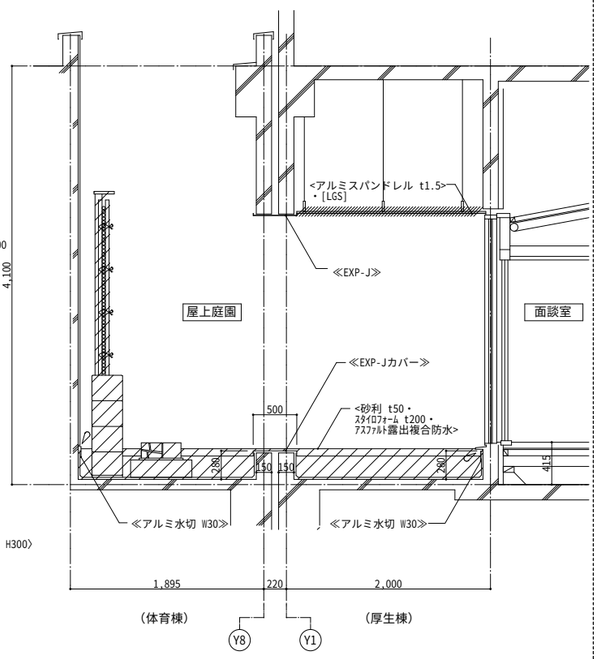

改修後

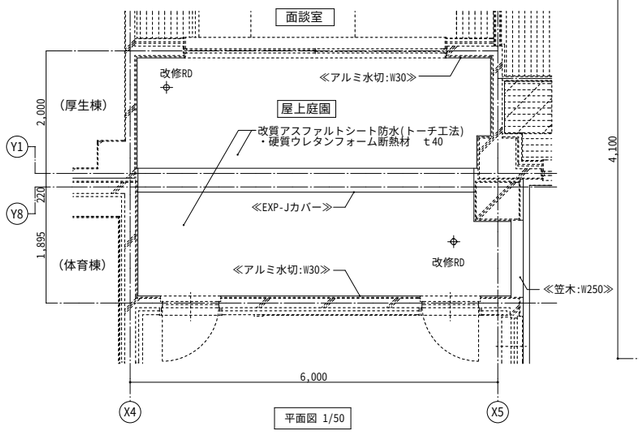

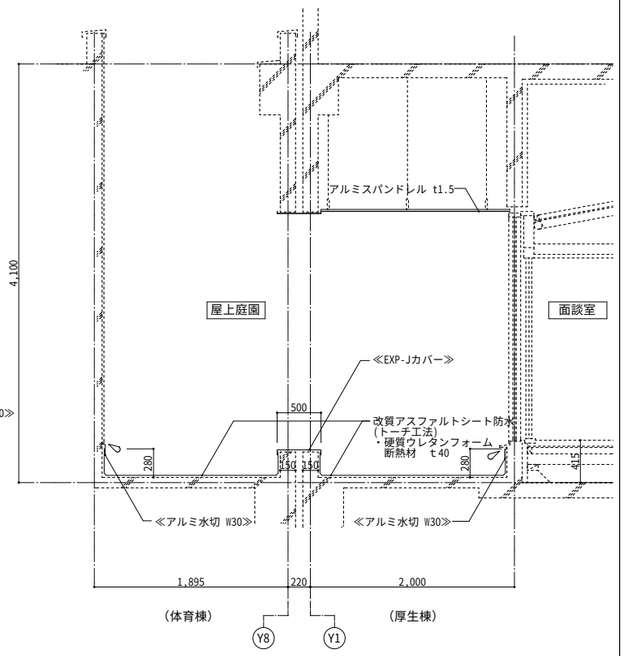

：シーリング打替 15x15

：シーリング打替 15x15

D-11 2階屋上庭園 延段（撤去） 詳細図 Ⓐ-④-e 1/20

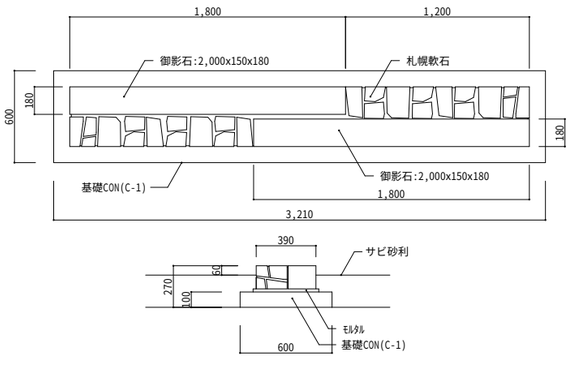

D-12 2階屋上庭園 杉皮貼（撤去） 詳細図 Ⓐ-④-e 1/30

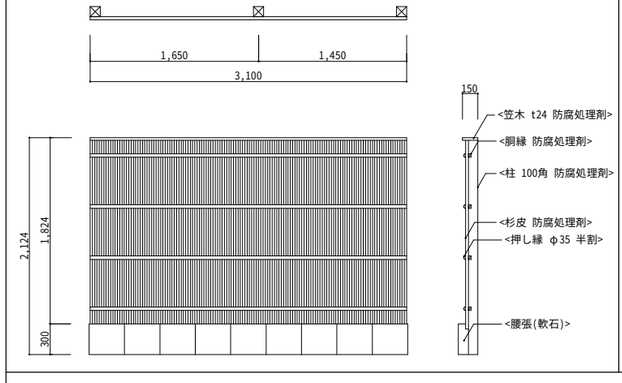

D-13 2階屋上庭園 御簾垣（撤去） 詳細図 Ⓐ-④-e 1/20、1/50

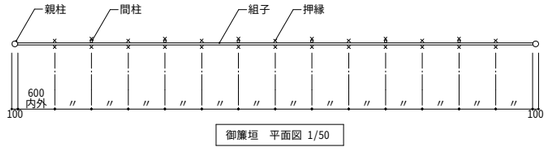

御簾垣 平面図 1/50



御簾垣 立面図 1/50

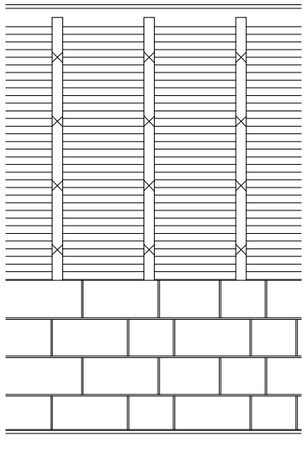

御簾垣・軟石石積 詳細図 1/20

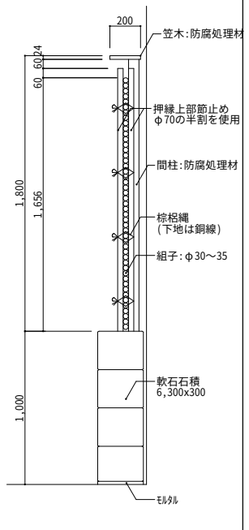

御簾垣・軟石石積 断面詳細図 1/20

D-14 2階屋上庭園 立合垣（撤去） 詳細図 Ⓐ-④-e 1/20

立合垣 平面図 1/20

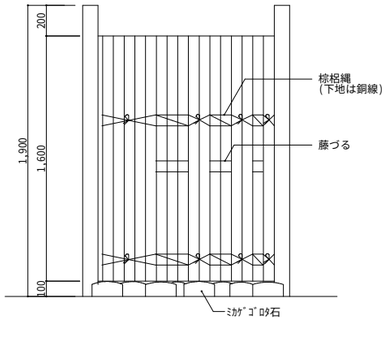

立合垣 詳細図 1/20

株式会社 札幌日総建
NISSOKEN ARCHITECS & ENGINEERS Co.Ltd

管理建築士
1級建築士大臣登録第２２１０９０
松 川 昌 司

工事名	リフレサッポロ改修工事	作成年月日	令和 3 年 10月
図面名	【厚生棟】部分詳細図-3	縮尺	A1= 1/20 1/30 1/50 A3= 1/40 1/60 1/100
		図面番号	A - 68

D-15 AW-1以外　詳細図　Ⓐ-⑦　1/10

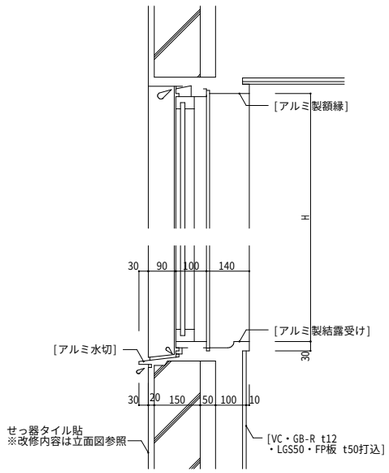

：シーリング打替 15x15

D-16 AW-1　詳細図　Ⓐ-⑦　Ⓓ-④　1/10

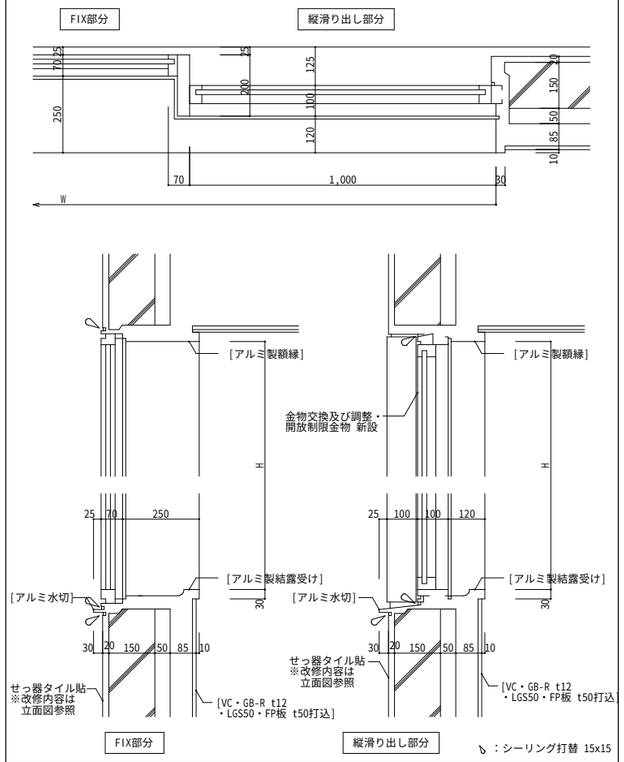

：シーリング打替 15x15

D-17 AW-1　ブラインドBOX　詳細図　Ⓓ-⑬　Ⓓ-⑮　Ⓓ-⑯-c　1/10

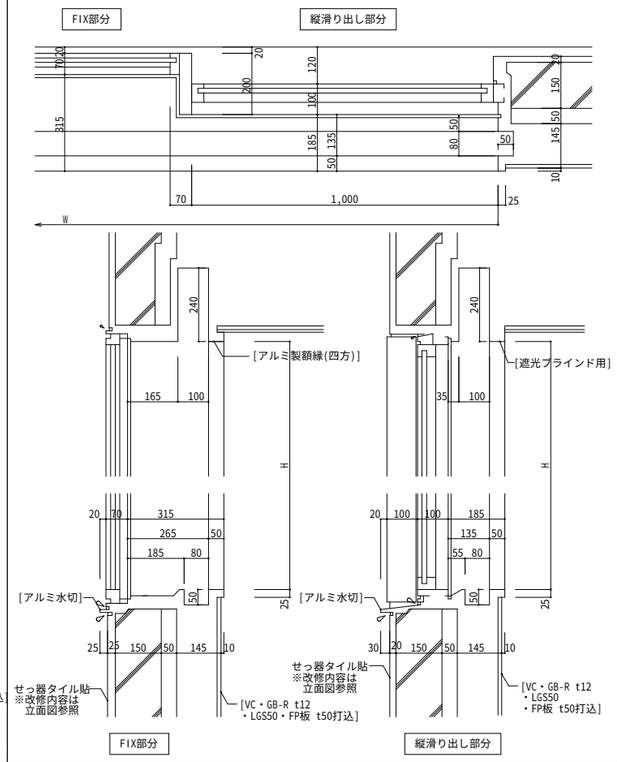

D-18 ライニング　詳細図　Ⓒ-①-d　1/20

：シーリング 15x15

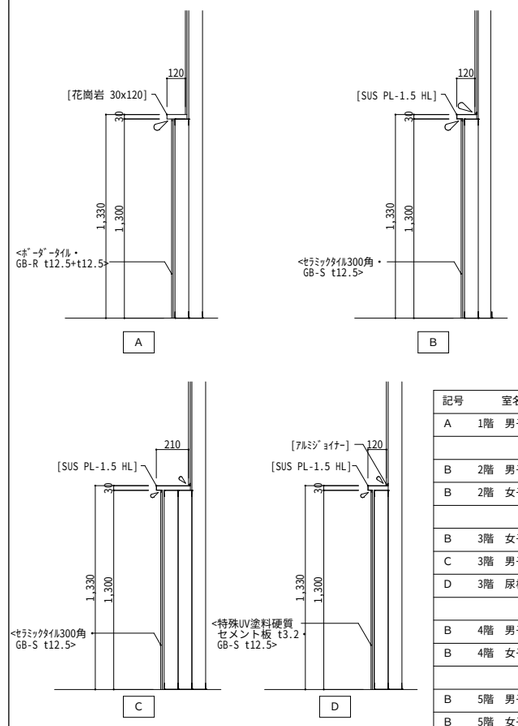

記号	室名	W寸法
A	1階　男子便所	4,330
B	2階　男子便所	3,200
B	2階　女子便所	1,000
B	3階　女子便所	1,100
C	3階　男子便所	3,050
D	3階　尿検査室	1,350
B	4階　男子便所	2,320
B	4階　女子便所	760
B	5階　男子便所	4,330
B	5階　女子便所	1,050

D-19 乳房超音波検査室　新設流し台　詳細図　Ⓓ-⑨-b

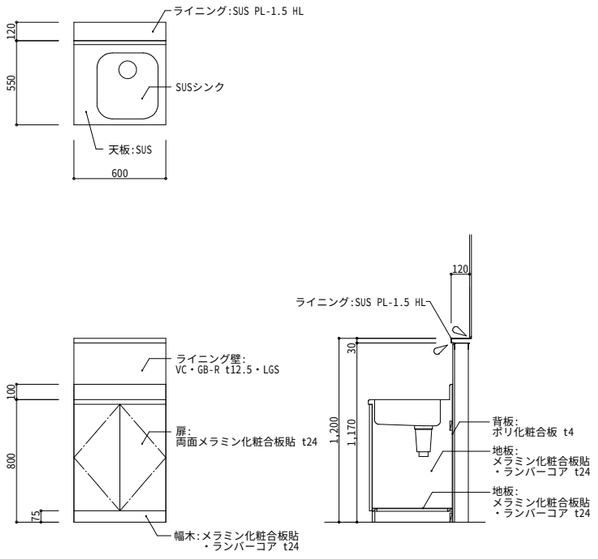

：シーリング 15x15

D-20 柱型壁撤去・新設　詳細図　Ⓒ-①-e　1/50

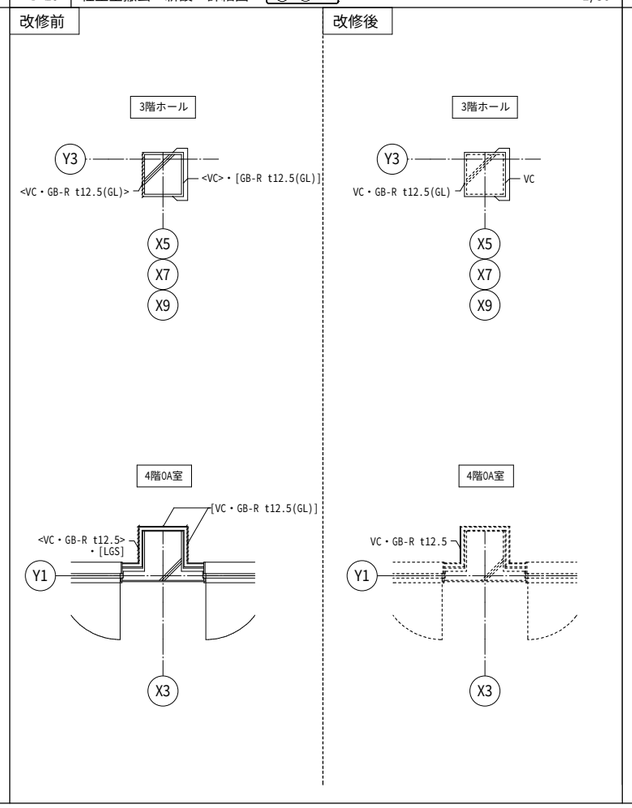

D-21 1階便所　和便器廻り床撤去・新設　詳細図　Ⓒ-②-a　1/20

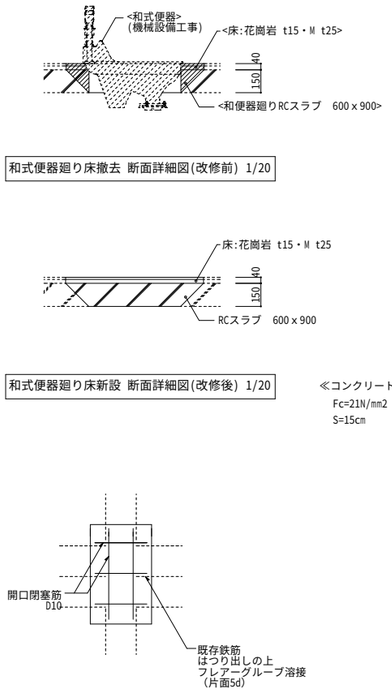

和式便器廻り床撤去 断面詳細図(改修前) 1/20

和式便器廻り床新設 断面詳細図(改修後) 1/20

≪コンクリートの設計基準強度≫
Fc=21N/mm2
S=15cm

スラブ新設　平面図(改修後) 1/30

D-22 2～5階便所　和便器廻り床撤去・新設　詳細図　Ⓒ-②-a　1/20

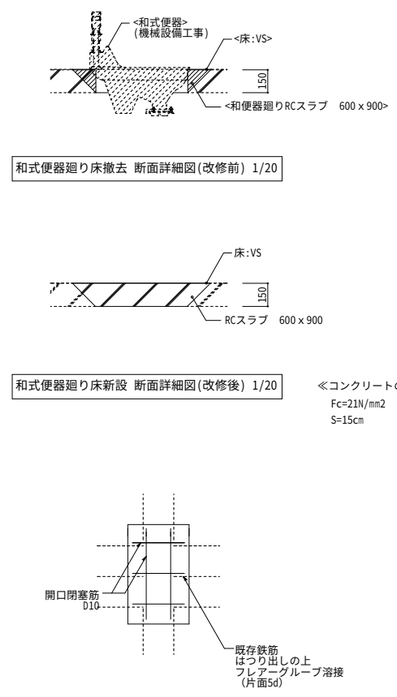

和式便器廻り床撤去 断面詳細図(改修前) 1/20

和式便器廻り床新設 断面詳細図(改修後) 1/20

≪コンクリートの設計基準強度≫
Fc=21N/mm2
S=15cm

スラブ新設　平面図(改修後) 1/30

D-23 1階西側サロン　屋根シーリング目地　詳細図（改修前・後）　Ⓓ-③　1/10,1/30,1/50

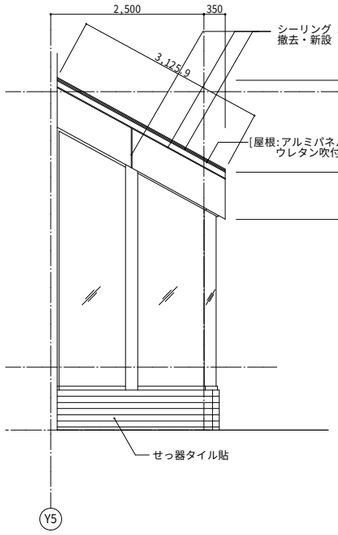

西側サロン　立面図-1 1/50

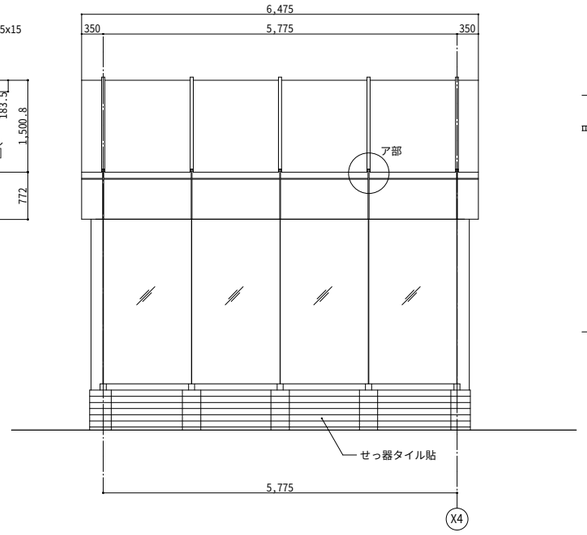

西側サロン　立面図-2 1/50

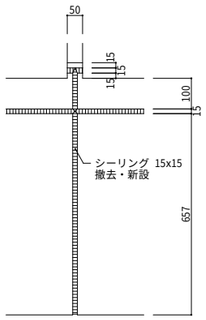

ア部 拡大図 1/10

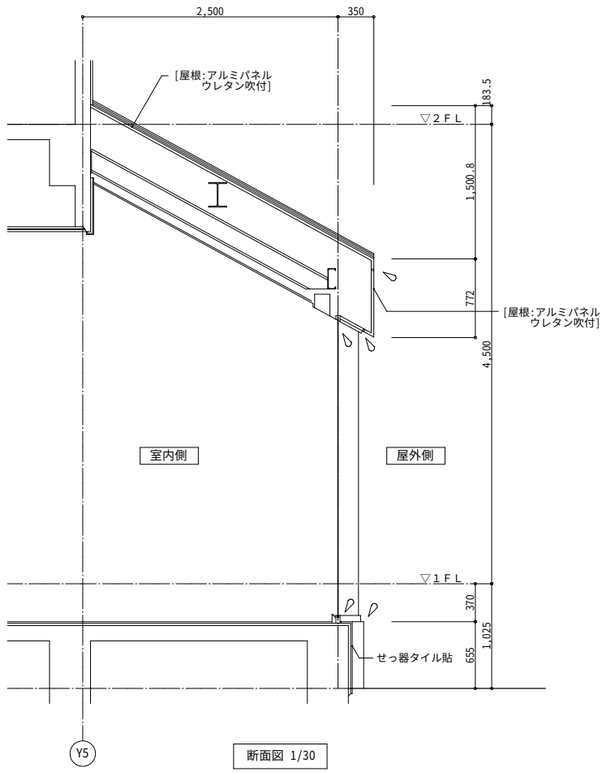

断面図 1/30

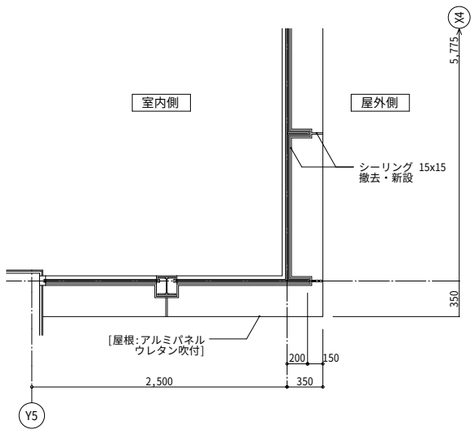

軒天 見上図 1/30

ゎ：シーリング打替 15x15

D-24 3階ホール　アーチ天井　詳細図　Ⓒ-①-b　1/30

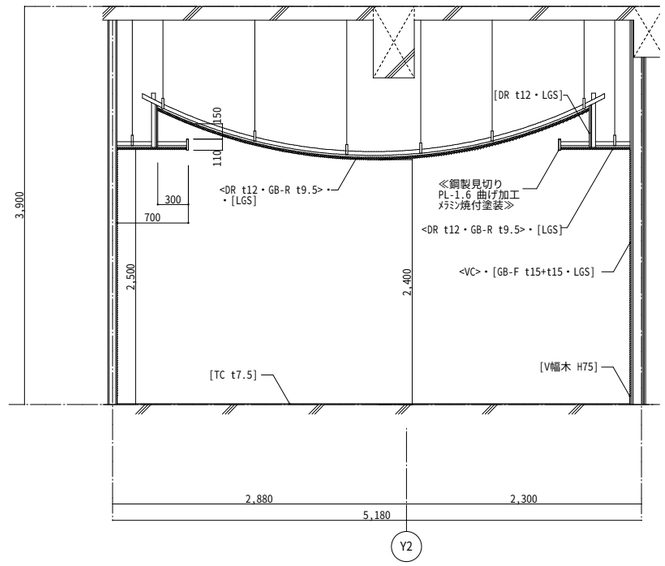

改修前

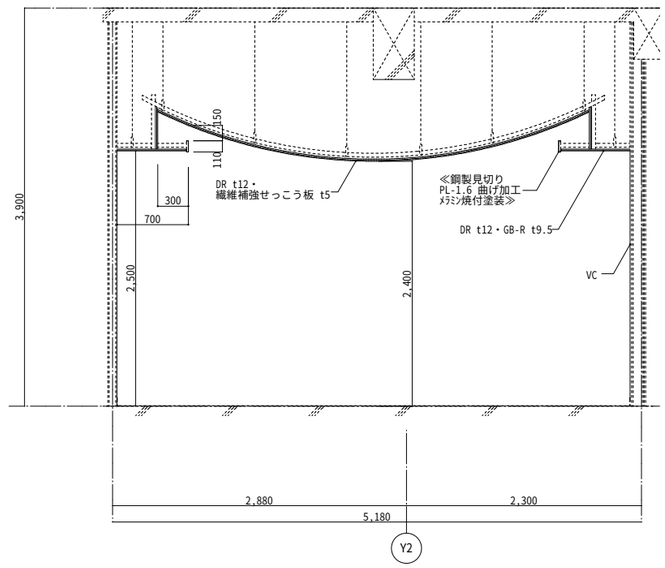

改修後

株式会社 札幌日総建 NISSOKEN ARCHITECS & ENGINEERS Co.Ltd	管理建築士 1級建築士大臣登録第２２１０９０ 松 川 昌 司	工事名 リフレサッポロ改修工事	作成年月日 令和 3 年 10月
		図面名 【厚生棟】部分詳細図-5	縮尺 A1= 1/10、1/30、1/50 A3= 1/20、1/60、1/100
			図面番号 A - 70