

第2回（令和2年度）  
保育士イメージ調査結果  
概要版

# 目 次

1	調査実施の概要	1
	(1) 調査の目的	1
	(2) 設計	1
	(3) 回答者の特性	2
	(4) 本調査結果利用上の注意	2
2	調査結果の詳細	3
	問1 職業選択時重視ポイント	3
	問2 志望職業	5
	問3 志望職業選択時影響を与える人	7
	問4 保育士志望の有無	9
	問5_1 保育士志望理由	11
	問5_2 保育士非志望理由	13
	問6 ホームページ・キャラクター認知度	15
	問7 PR事業認知度	16
	問8 PR効果	17
3	調査結果の総括	18
	(参考) 各設問属性比較	20
	調査票 (スクリーニング・本調査インターネット画面)	23

# 1. 調査実施の概要

## (1) 調査の目的

保育人材のイメージ向上を中長期的に推進するため、調査によって現状の保育士志望率等を把握し、今後の推移や変化を捉えながら諸施策へ活かす。

## (2) 設計

この調査は、次のとおり設計した。

- |        |   |
|--------|---|
| ① 調査地域 | 札幌市内                                      |
| ② 調査対象 | 高校生<br>中高生の子どもを持つ親<br>一般市民                |
| ③ 標本数  | 高校生 308人<br>中高生の子どもを持つ親 210人<br>一般市民 210人 |
| ④ 調査方法 | LINEリサーチプラットフォームによるアンケート調査                |
| ⑤ 調査期間 | 令和3年3月11日(木)～17日(水)                       |

# 1. 調査実施の概要

## (3) 回答者の特性

		高校生	中高生を子どもに持つ親	一般市民
全体		308	210	210
性別	男性	134	59	105
	女性	174	151	105
年齢別	15歳	2	—	—
	16歳	103	—	—
	17歳	117	—	—
	18歳	86	—	—
	19歳	0	—	—
年代別	10代	—	0	24
	20代	—	23	32
	30代	—	153	26
	40代	—	33	43
	50代	—	1	69
	60代	—	0	16
長子	男子	—	106	—
	女子	—	104	—

## (4) 本調査結果利用上の注意

- ① Nとは、比率算出の基礎となるサンプル数のことである。
- ②各回答の比率は、回答者数の分母とした百分率であり、小数第三位を四捨五入して表している。
- ③ 1人の対象者につき2つ以上の複数回答を認めた質問の場合は、回答者数を分母としているため、個々の比率の合計は、100.0%を超えることがある。
- ④調査精度向上のため、設問表現を、昨年から一部変更している。

## 2. 調査結果の詳細

### ●職業選択時重視ポイント

【問1】〈高校生〉あなたが将来職業を選ぶときに、重視する（と思う）ことを教えてください。

〈中高生の子どもを持つ親〉あなたのお子さまが将来職業を選ぶとき、あなた自身が重視することを教えてください。

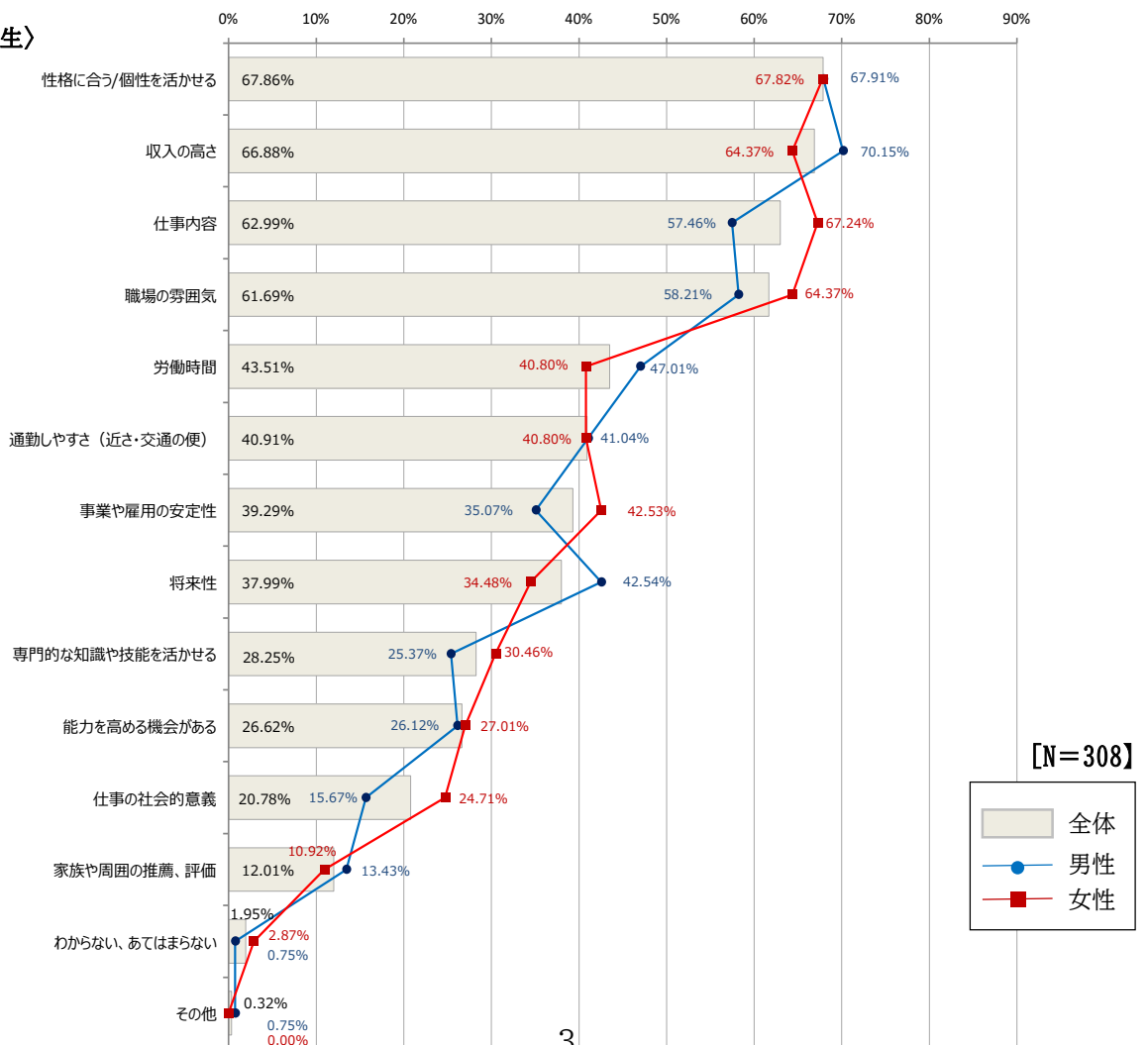
〈一般市民〉あなたが、就職や転職などで職業を選ぶとしたら、重視することを教えてください。

職業選択の重視点として、高校生全体で最も高いのは「性格に合う/個性を活かせる（昨年：自分を生かすこと）」で67.86%。次いで「収入の高さ」66.88%、「仕事内容」62.99%となった。男女ともに「性格に合う/個性を活かせる」が高いが、男性では「収入の高さ」が70.15%とトップ、女性は「仕事内容」「職場の雰囲気」が高くになっている。

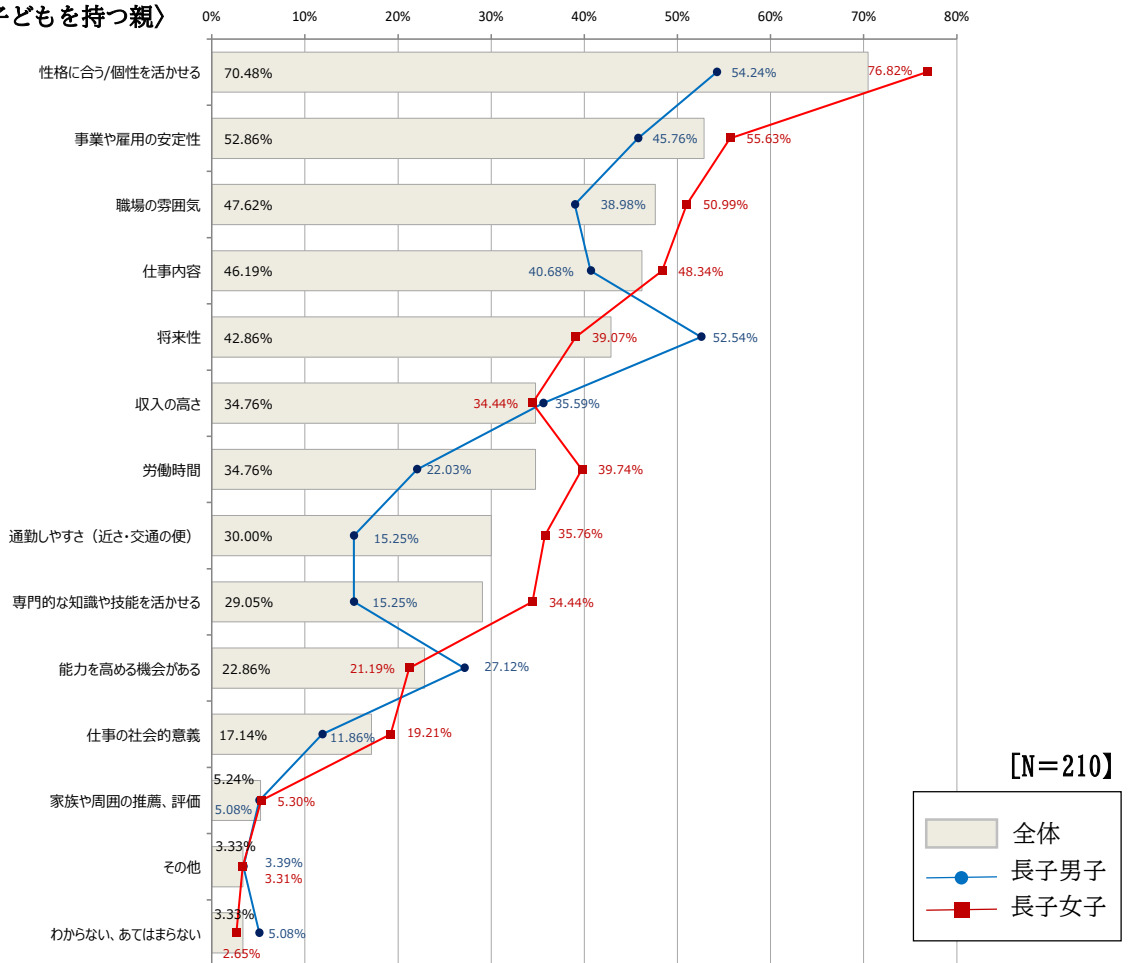
中高生の子どもを持つ親では「性格に合う/個性を活かせる」が70.48%と最も高く、次いで「事業や雇用の安定性」52.86%、「職場の雰囲気」47.62%。「性格に合う/個性を活かせる」は長子女子の親が長子男子の親より24.58ポイントも高い。長子男子の親は「将来性」を最も重視している。

一般市民では「仕事内容」67.14%が最も高く、次いで「労働時間」58.10%、「職場の雰囲気」57.62%、「収入の高さ」57.14%、「通勤しやすさ」56.19%と4項目がほぼ同じ割合で並んだ。男性は「収入の高さ」女性は「仕事内容」がそれぞれトップというスコアとなった。

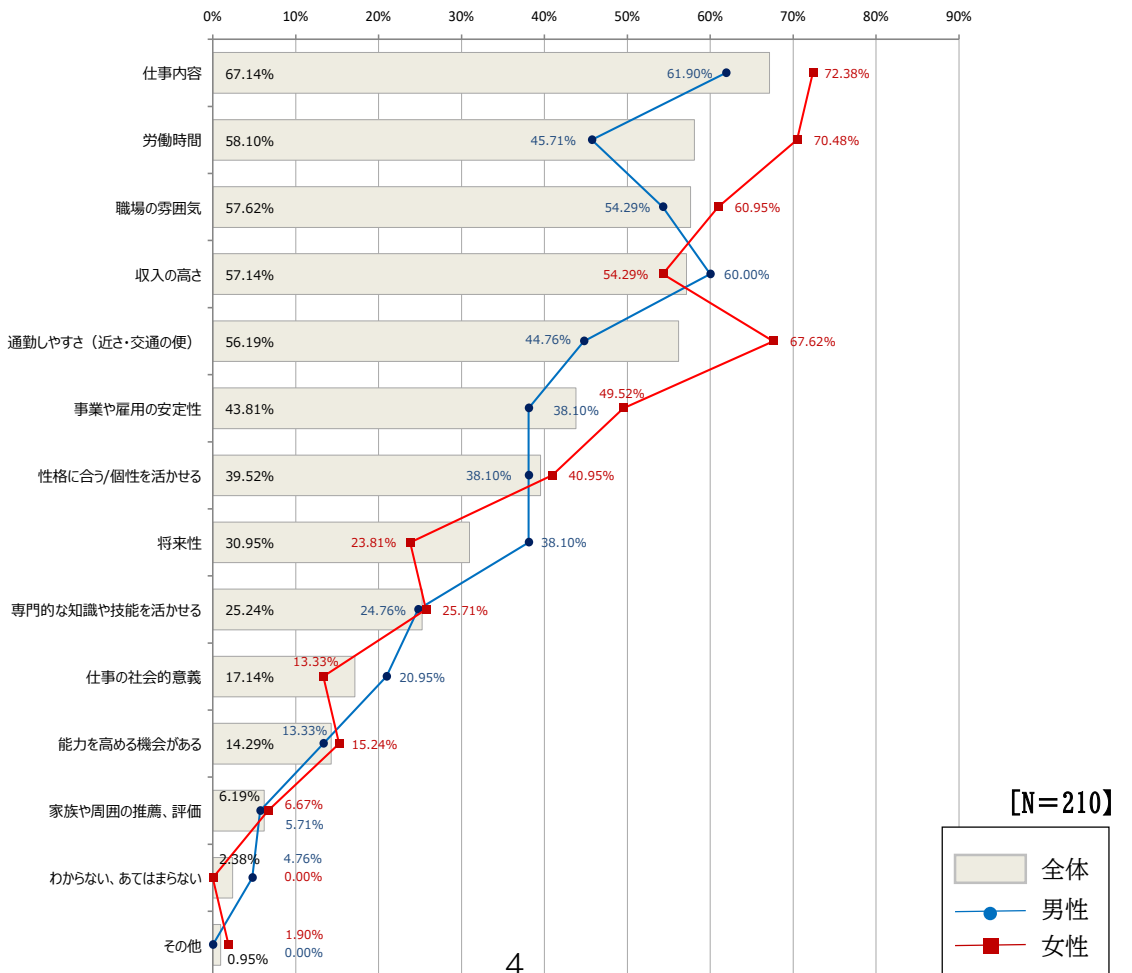
#### 〈高校生〉



### 〈中高生の子どもの持つ親〉



### 〈一般市民〉



## ●志望職業

【問2】〈高校生〉あなたが将来なりたいと思う職業を教えてください。

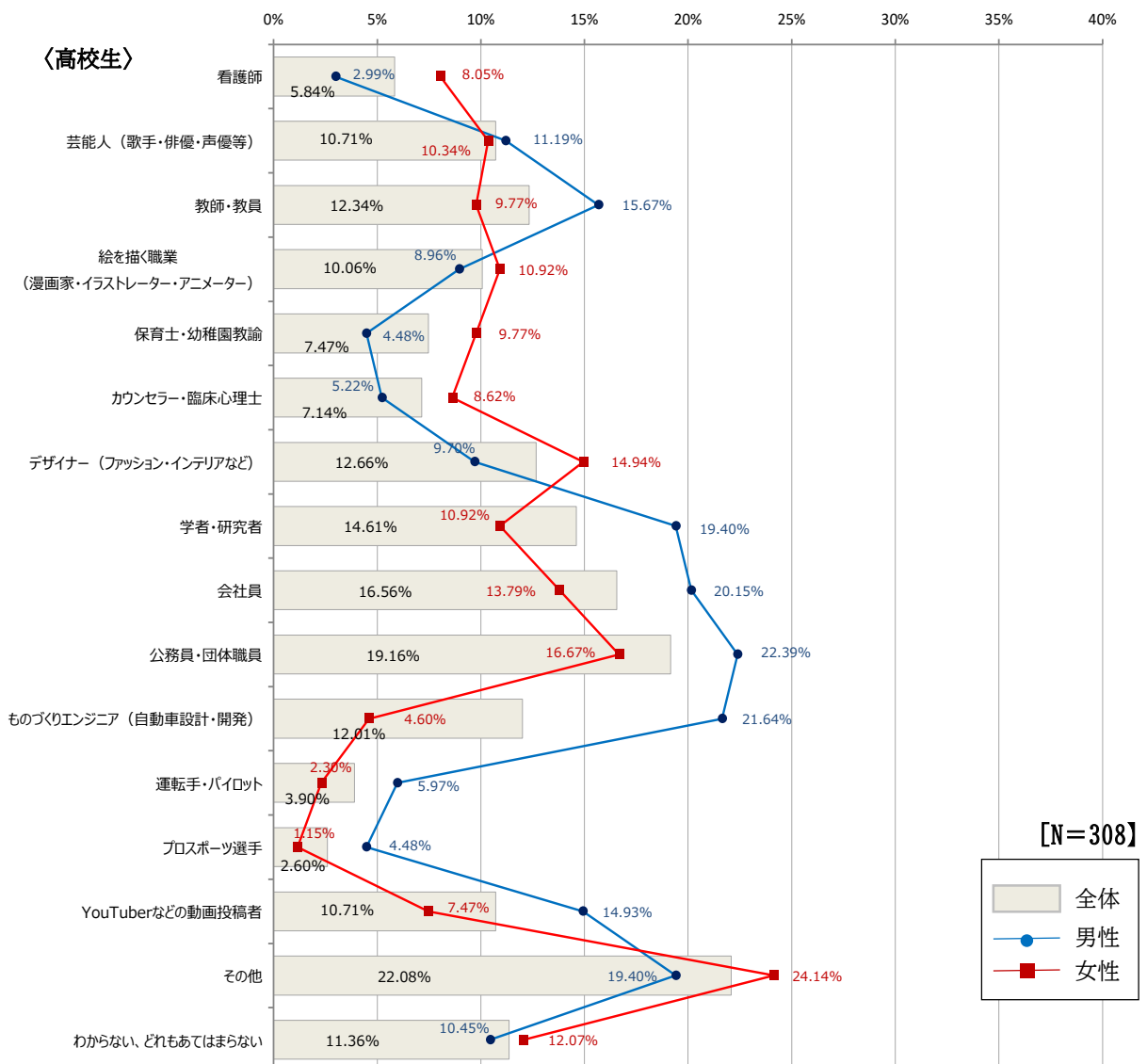
〈中高生の子どもの持つ親〉あなたが将来お子さまになってほしいと思う職業を教えてください。

〈一般市民〉あなたが過去なりたいと思っていた職業もしくは現在なりたいと思う職業を教えてください。

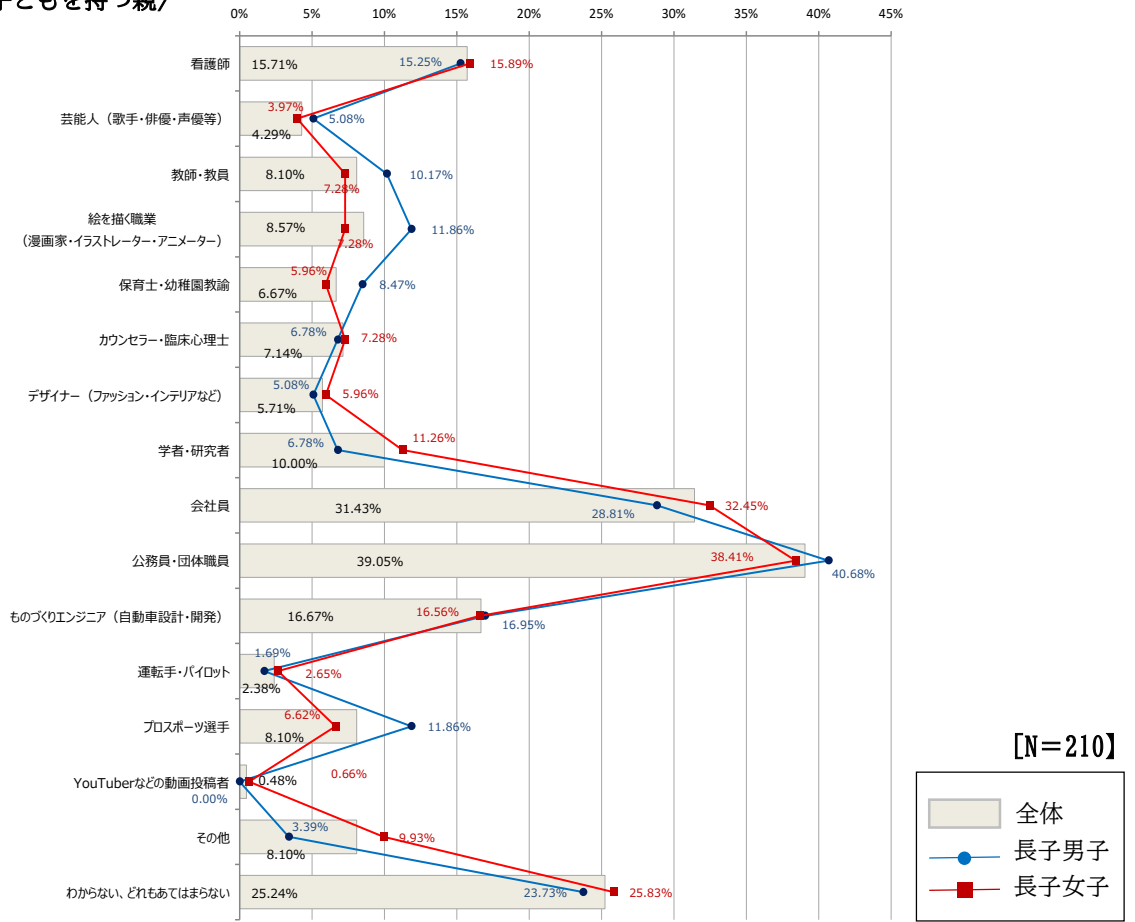
将来なりたい職業として、高校生全体で最も高いのは「公務員・団体職員」で19.16%。次いで「会社員」16.56%、「学者・研究者」14.61%となっている。その他を除き男女とも「公務員・団体職員」が最も高い。「保育士・幼稚園教諭」は1割を下回って全体で7.47%、女子が9.77%、男子は4.48%となった。

中高生の子どもの持つ親では「公務員・団体職員」が39.05%で最も高く、次いで「会社員」31.43%と3位に大きく差をつけた。「保育士・幼稚園教諭」は1割を下回り6.67%となった。

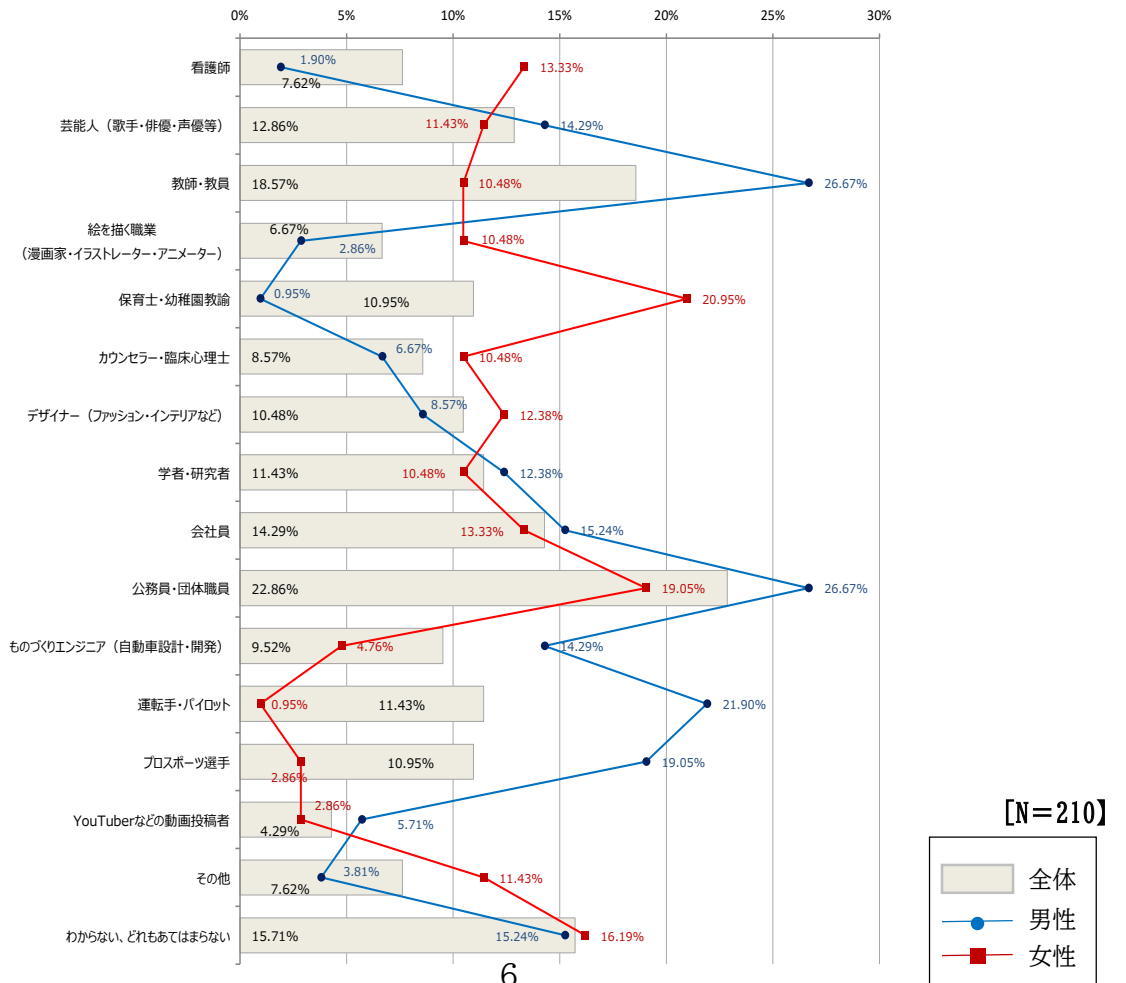
一般市民では「公務員・団体職員」が22.86%と全体で最も高いが、男性と女性でトップが異なり、男性では「公務員・団体職員」「教師・教員」が26.67%、女性では「保育士・幼稚園教諭」が20.95%で最も高くなった。「保育士・幼稚園教諭」は男性に比べ女性が20ポイント高くなっている。



### 〈中高生の子もを持つ親〉



### 〈一般市民〉





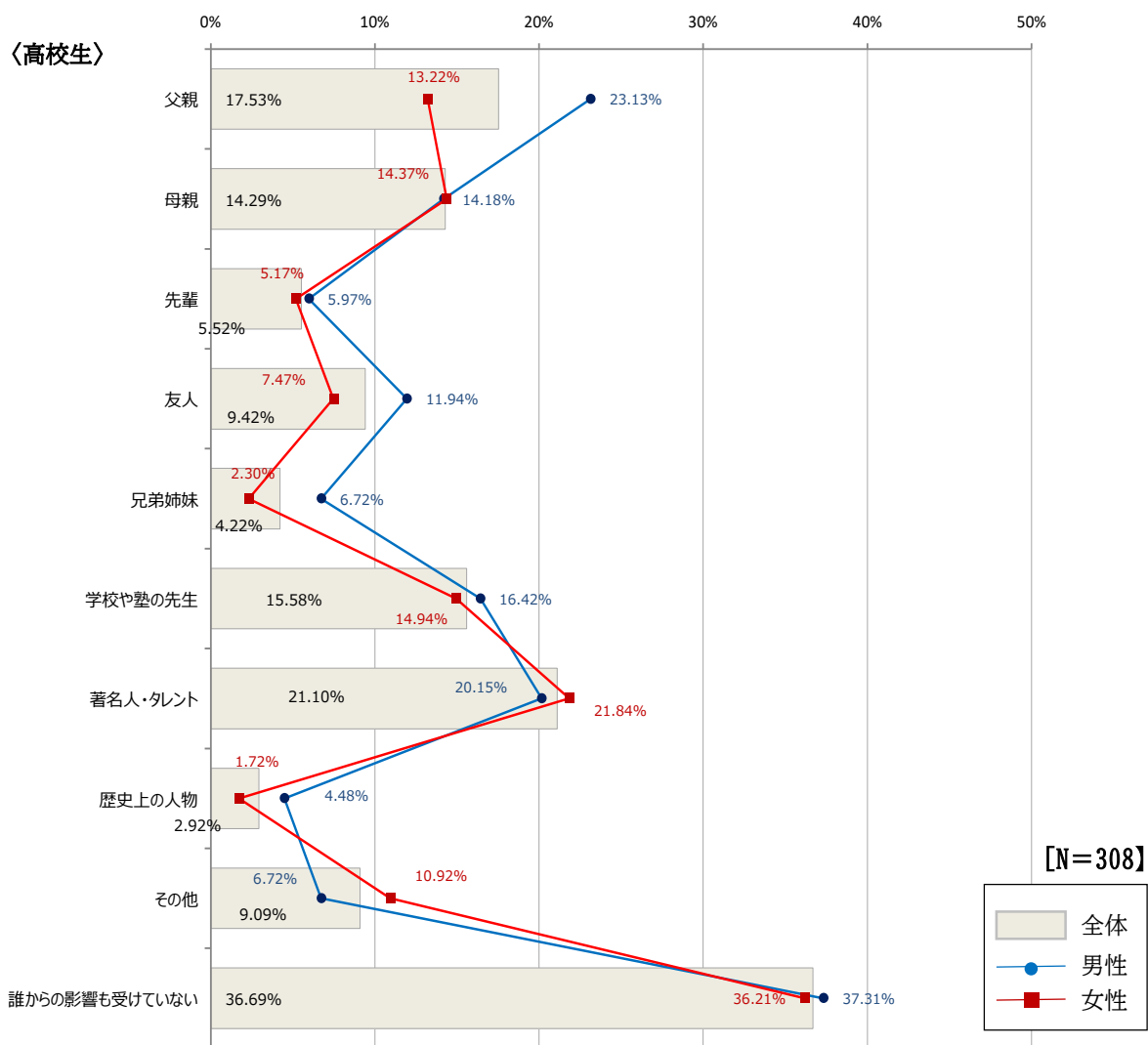
## ●志望職業選択時影響を与える人

【問2】〈高校生〉あなたが将来なりたいと思う職業について、影響を与えた人はどなたですか？  
 〈中高生の子どもの持つ親〉あなたのお子さまが将来なりたいと思う職業について影響を与えそうな人はどなたですか？  
 〈一般市民〉あなたがなりたいと思った（または思う）職業について、影響を与えた人はどなたですか？

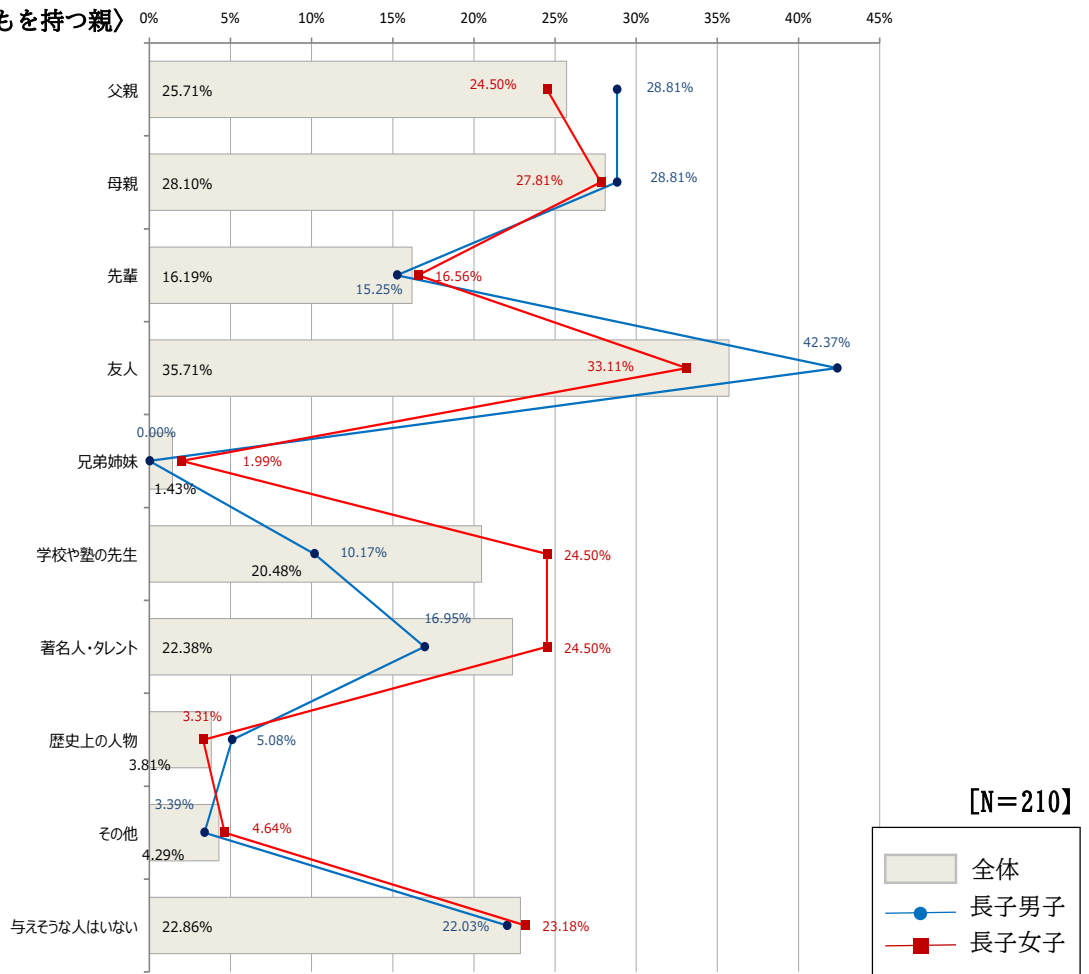
なりたい職業に影響を与えた人について、高校生全体で最も高いのは「誰からの影響も受けていない」36.69%。次いで「著名人・タレント」21.10%、「父親」17.53%となった。

中高生の子どもの持つ親では「友人」35.71%で最も高く、次いで「母親」28.10%、「父親」25.71%。長子が女子の親で「学校や塾の先生」「著名人・タレント」が男子の親より10~14ポイント高くなっている。

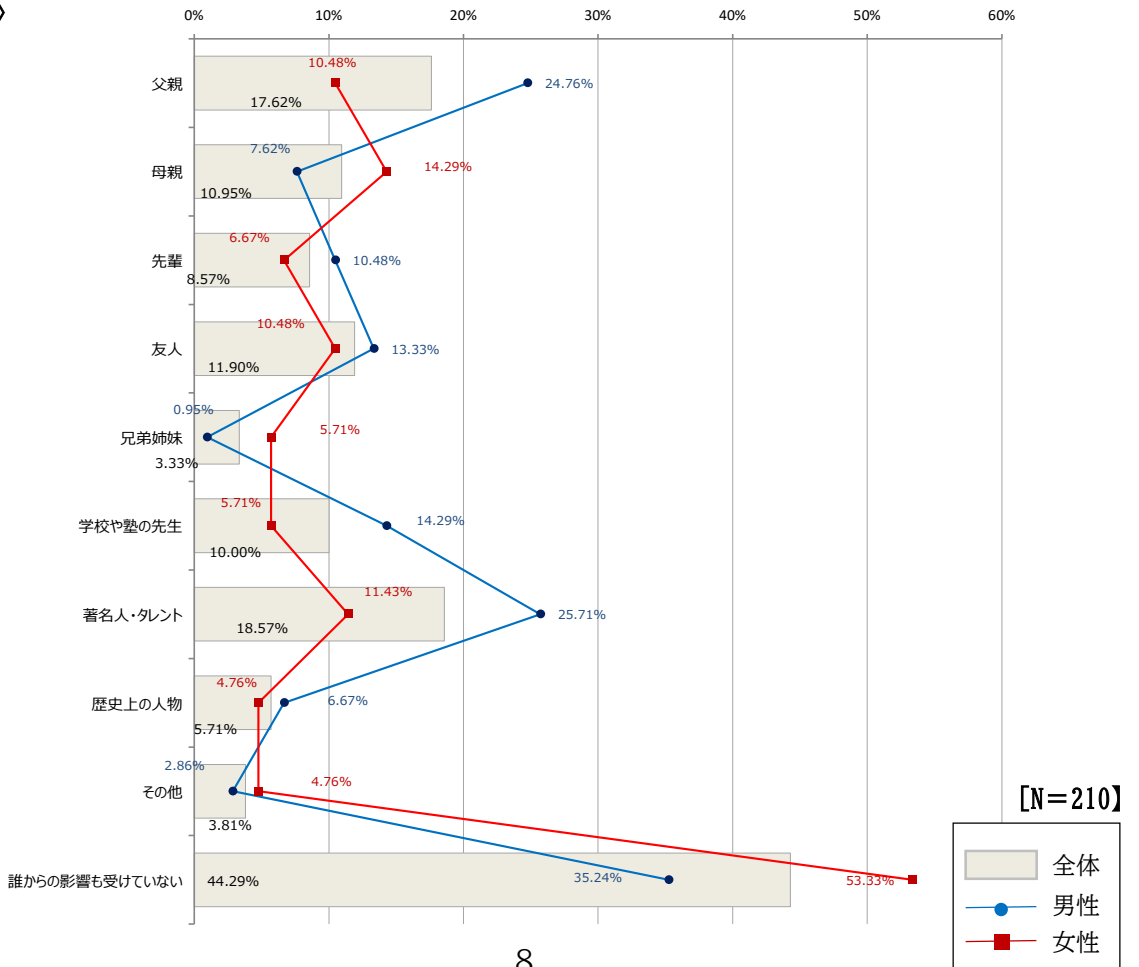
一般市民では「誰からの影響も受けていない」が44.29%と最も高く約半数。男性で「著名人・タレント」25.71%「父親」24.76%と高くなっている。



〈中高生の子どもを持つ親〉



〈一般市民〉



## ●保育士志望の有無

【問2】〈高校生〉あなたは将来、保育士（幼稚園・保育園の先生）になりたいと思いますか？

※先ほど、なりたい職業についてお聞きしましたが、改めて教えてください

〈中高生の子どもを持つ親〉あなたはお子さまに将来、保育士（幼稚園・保育園の先生）になってほしいと思いますか？ ※先ほど、なりたい職業についてお聞きしましたが、改めて教えてください

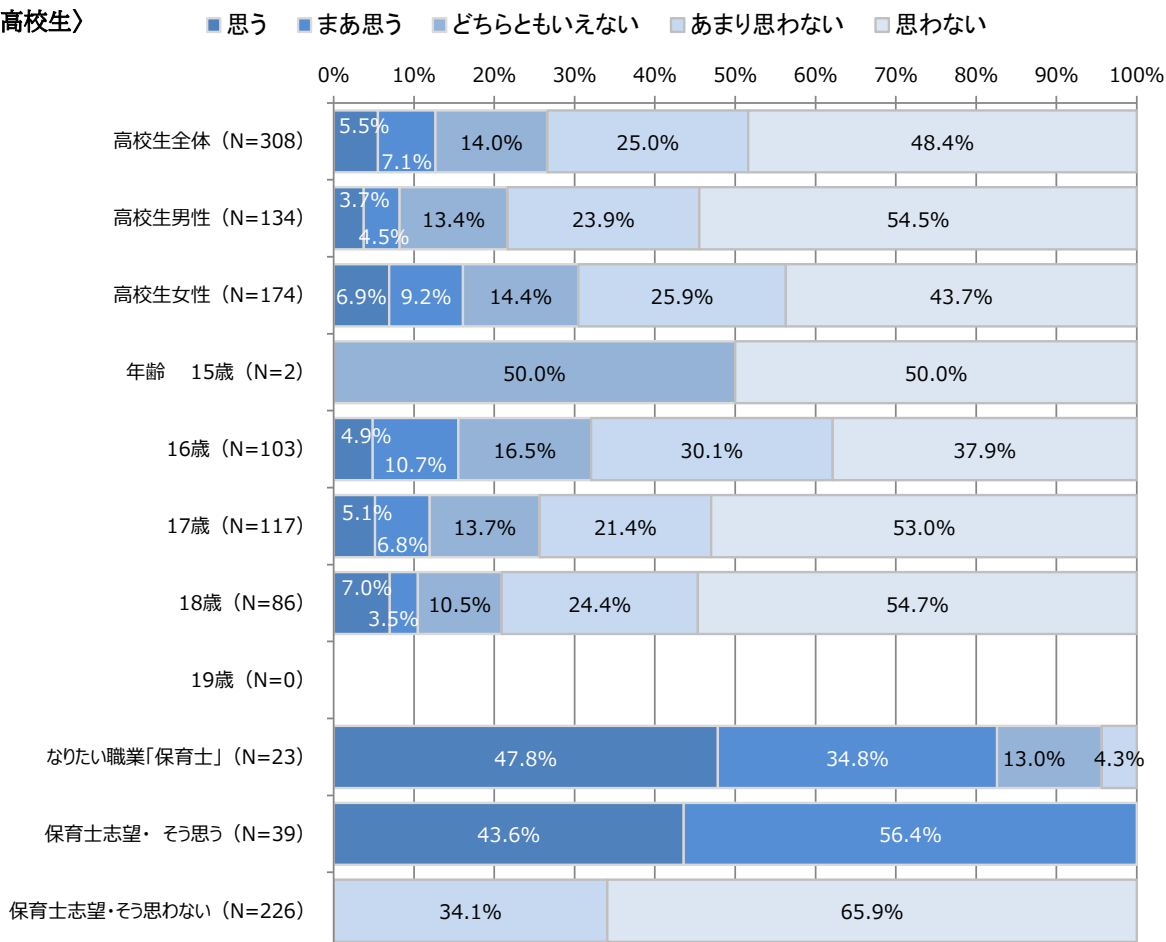
〈一般市民〉あなたは過去に保育士（幼稚園・保育園の先生）になりたいと思った、もしくは現在なりたいと思っていますか？※先ほど、なりたかった/なりたい職業についてお聞きしましたが、改めて教えてください

保育士志望について、高校生全体では12.6%が「思う」「まあ思う」。女子で16.1%と男子より7.9ポイント高くなっている。

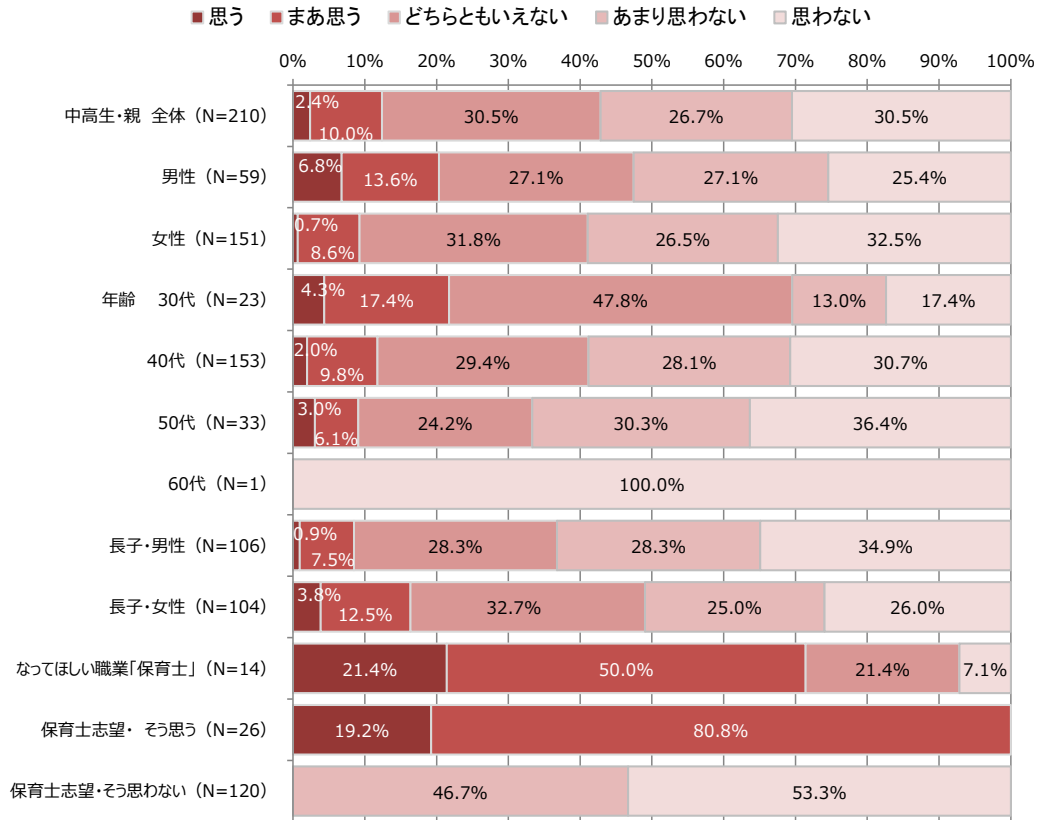
中高生の子どもを持つ親では「思う」「まあ思う」が全体で12.4%。「あまり思わない」「思わない」が57.2%と半数以上。

一般市民では「思う」「まあ思う」が全体で15.7%。「あまり思わない」「思わない」で71.9%。10代で25%と高く、20代で6.2%と低い割合となった。

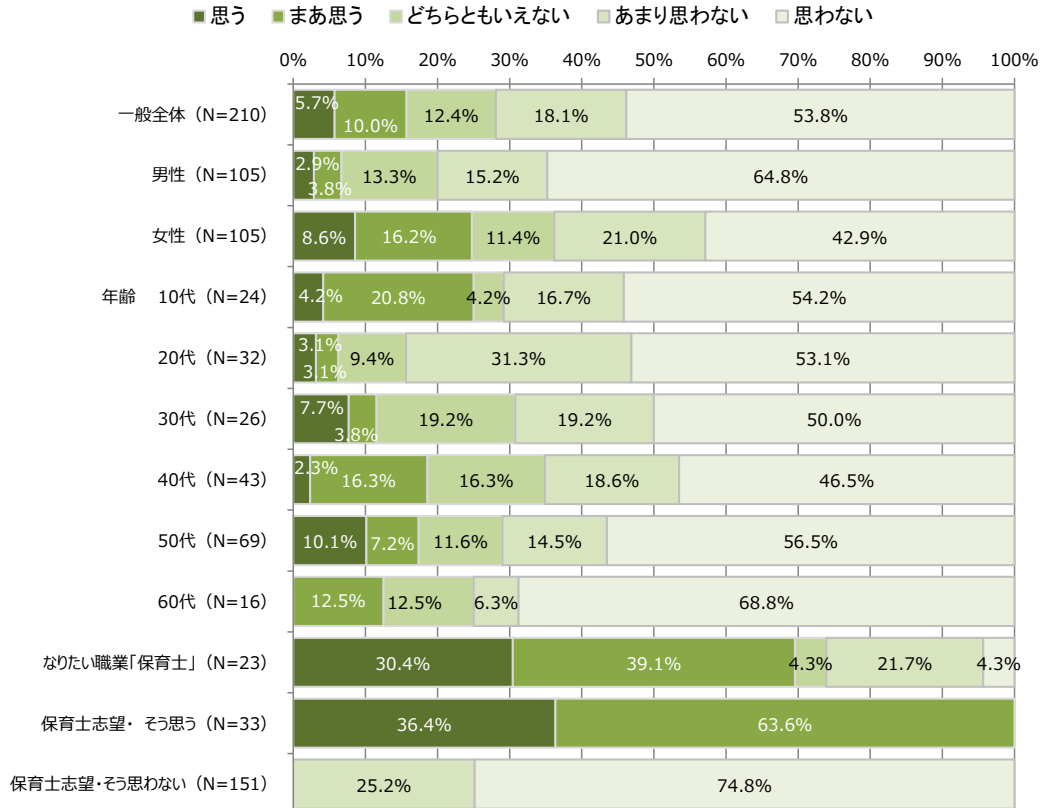
### 〈高校生〉



## 〈中高生の子どもを持つ親〉



## 〈一般市民〉



## ●保育士志望理由

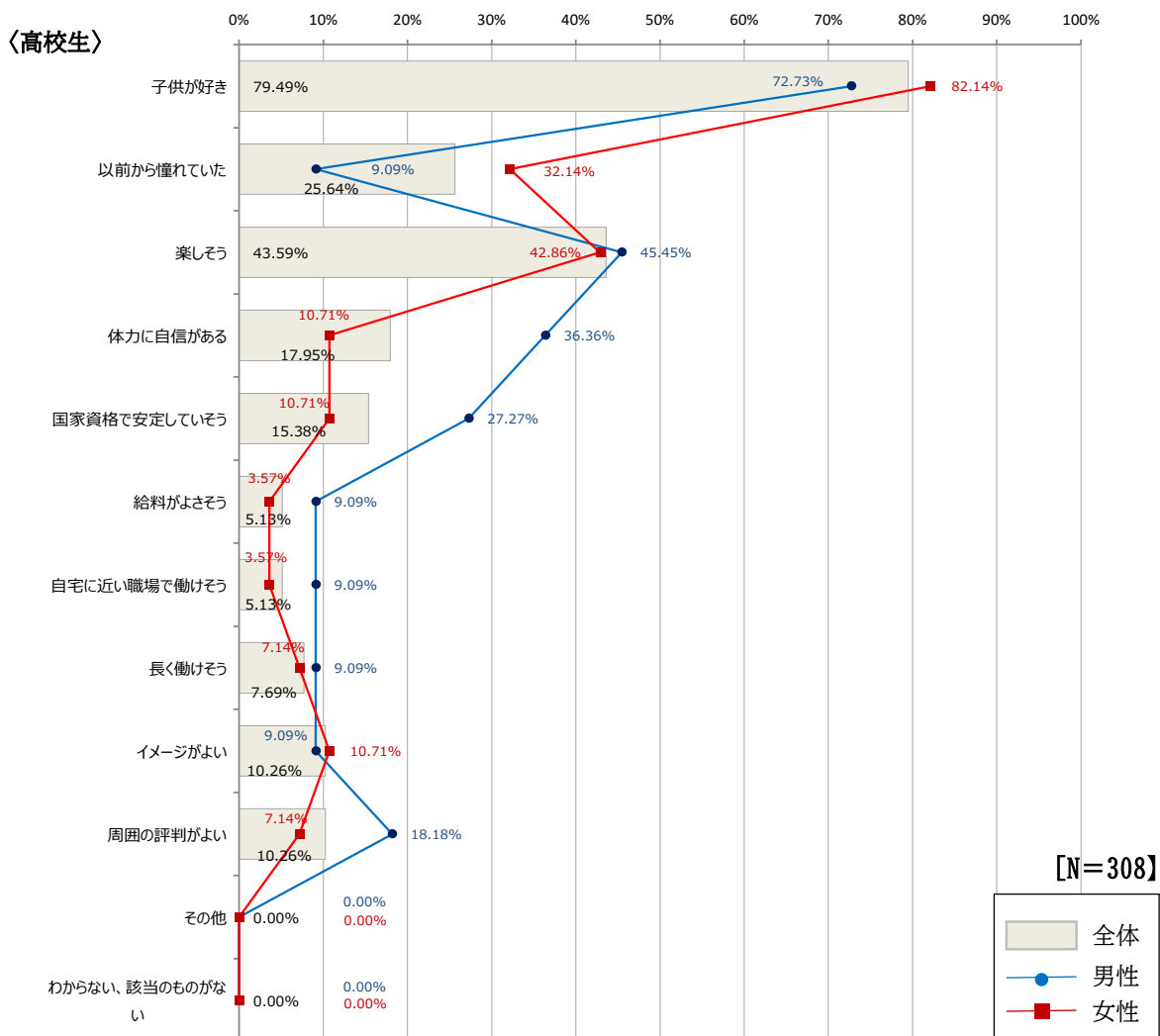
【問5\_1】前問で「そう思う」「まあ、そう思う」と回答した方へお聞きします。

その理由をお選びください。（複数回答）

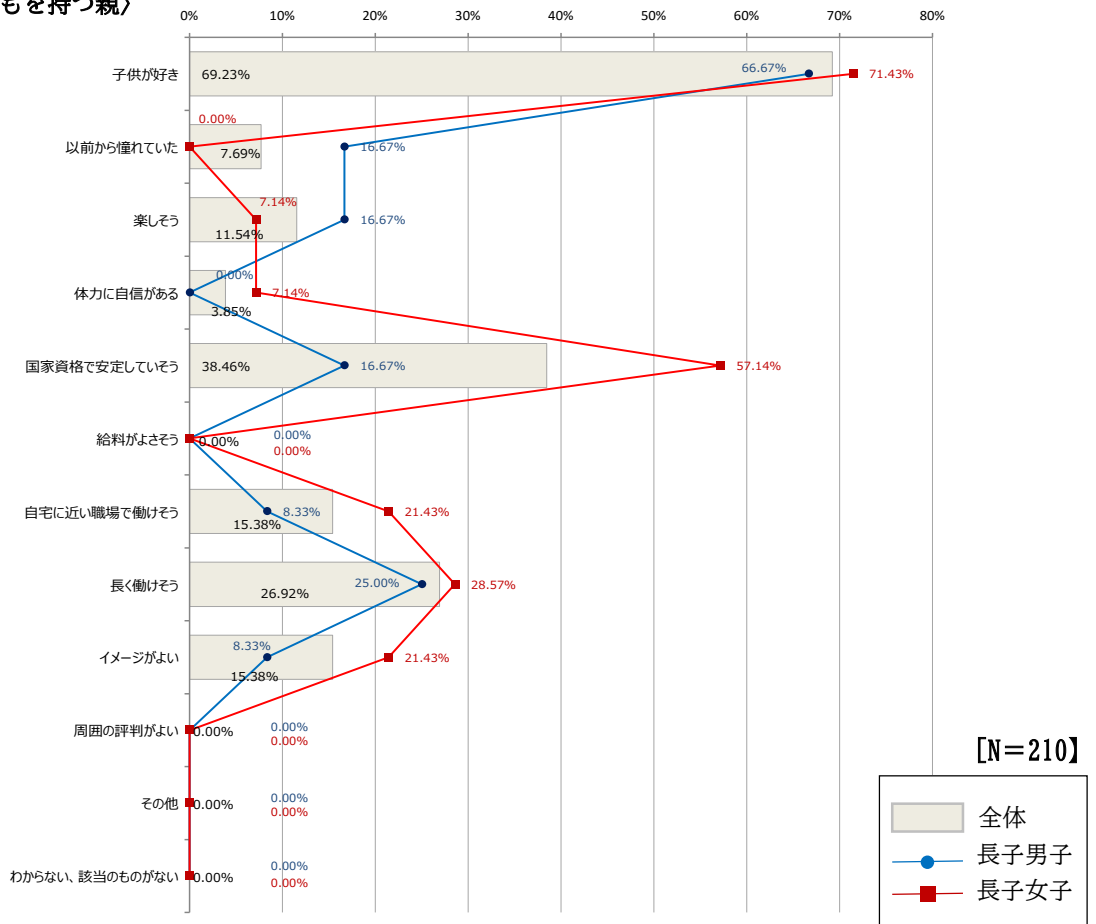
保育士になりたい理由として、高校生で最も多いのは「子どもが好き」で79.49%。次いで「楽しそう」43.59%、「以前から憧れていた」25.64%。女子は「以前から憧れていた」32.14%、男子は「楽しそう」45.45%の割合が高くなっている。

中高生の子どもを持つ親では「子どもが好き」が69.23%と最も高く、次いで「国家資格で安定していそう」38.46%、「長く働けそう」26.92%と続く。女子の親の「国家資格で安定していそう」57.14%が高くなっている。

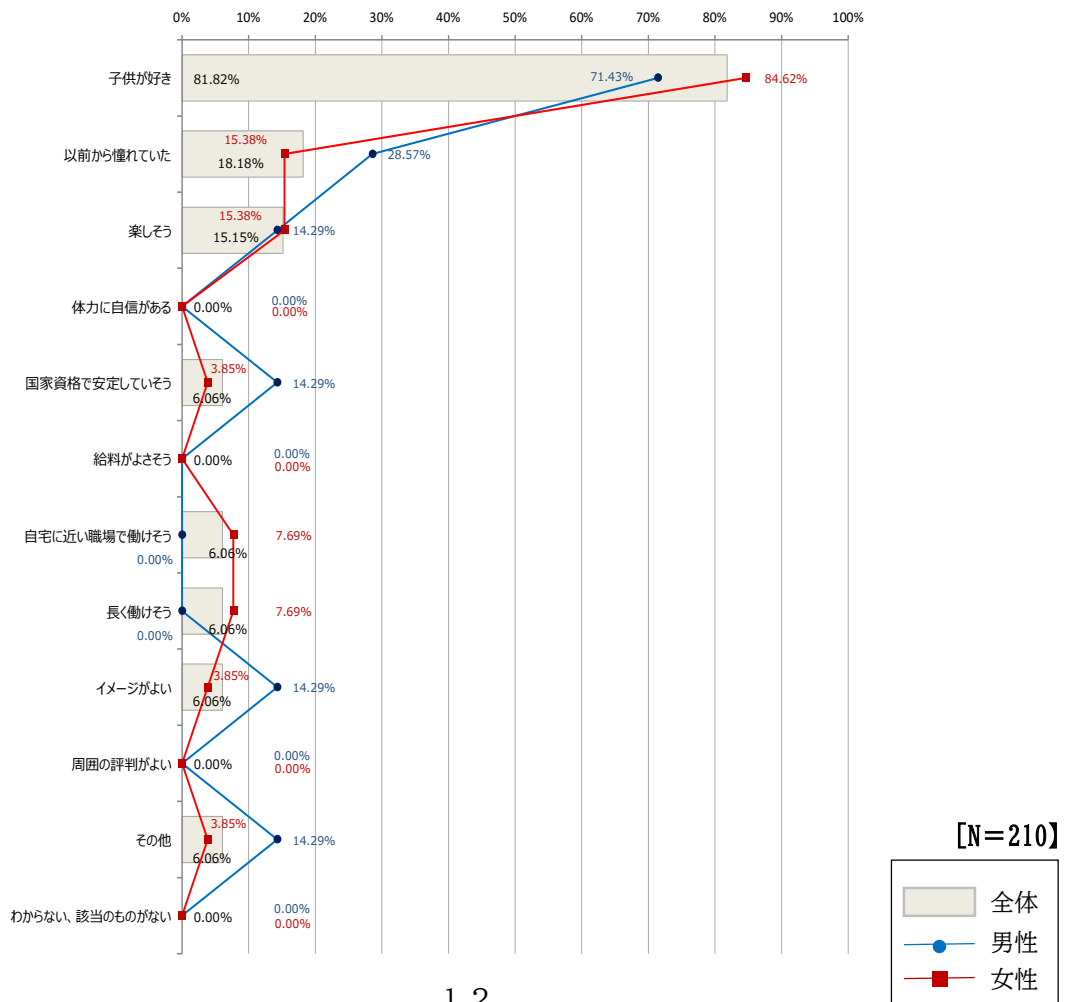
一般市民は81.82%と「子どもが好き」で突出して高い。「以前から憧れていた」18.18%「楽しそう」15.15%と続く。



### 〈中高生の子どもを持つ親〉



### 〈一般市民〉



## ●保育士非志望理由

【問5\_1】前問で「あまりそう思わない」「そう思わない」と回答した方へお聞きします。

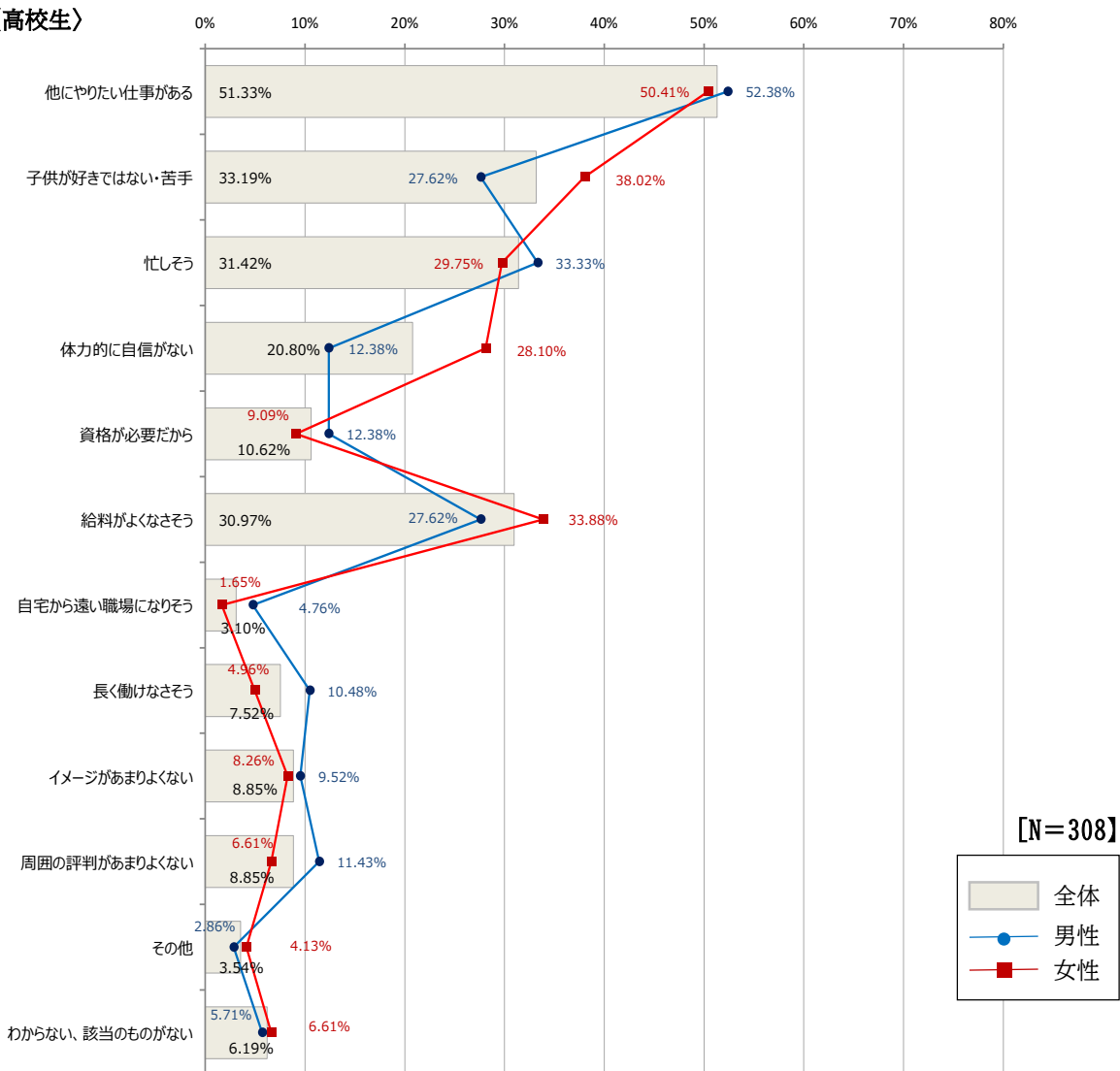
その理由をお選びください。（複数回答）

保育士になりたいと思わない理由として、高校生では「他にやりたい仕事がある」で51.33%、次いで「子どもが好きではない・苦手」が33.19%、「給料がよくなさそう」30.97%となっている。「子どもが好きではない・苦手」で女性が全体より約5ポイント、「体力的に自信がない」で約7ポイント高くなった。

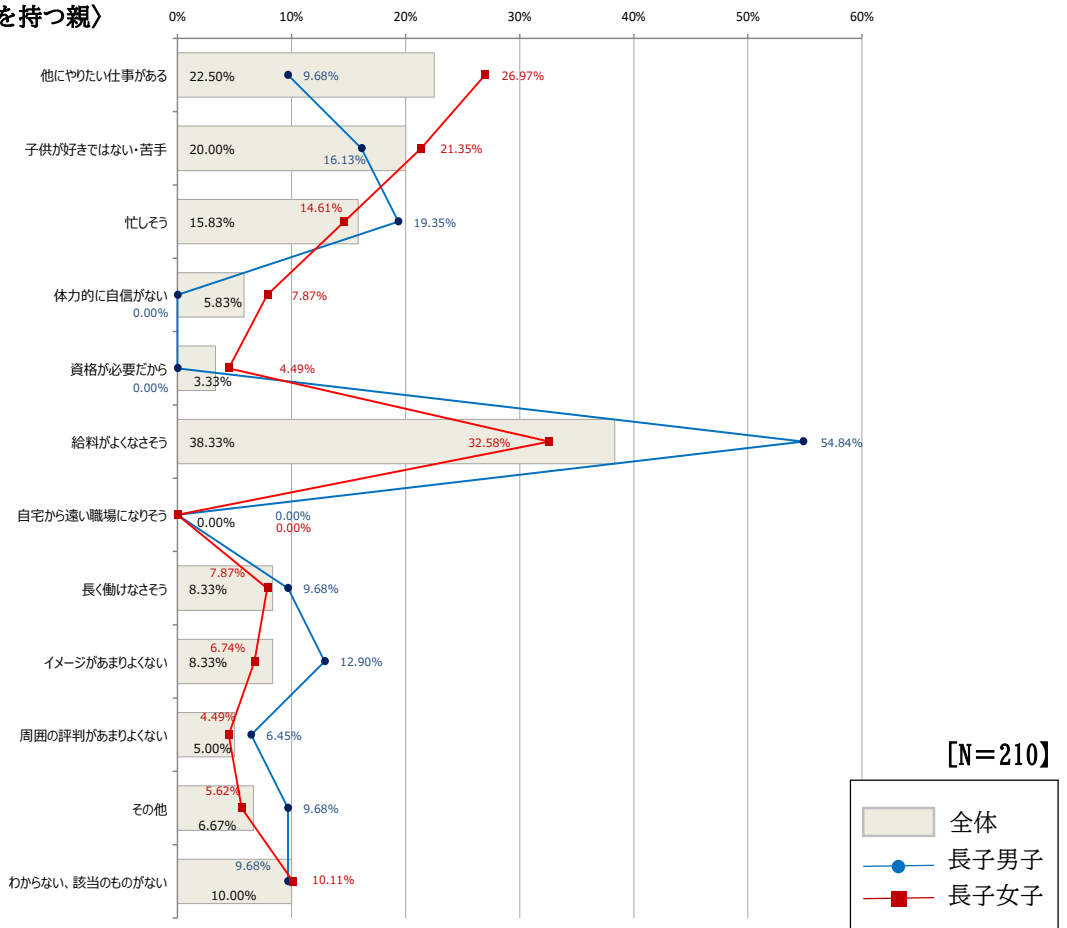
中高生の子どもを持つ親では「給料がよくなさそう」が38.33%と最も高く、特に男子の親が54.84%と高くなった。全体では次いで「他にやりたい仕事がある」22.50%、「子どもが好きではない・苦手」が20%。この2項目は女子を持つ親で全体より高くなっている。

一般市民では「給料がよくなさそう」が35.76%、次いで「他にやりたい仕事がある」26.49%、「忙しそう」25.83%。男性で「他にやりたい仕事がある」女性で「体力に自信がない」が高くなっている。

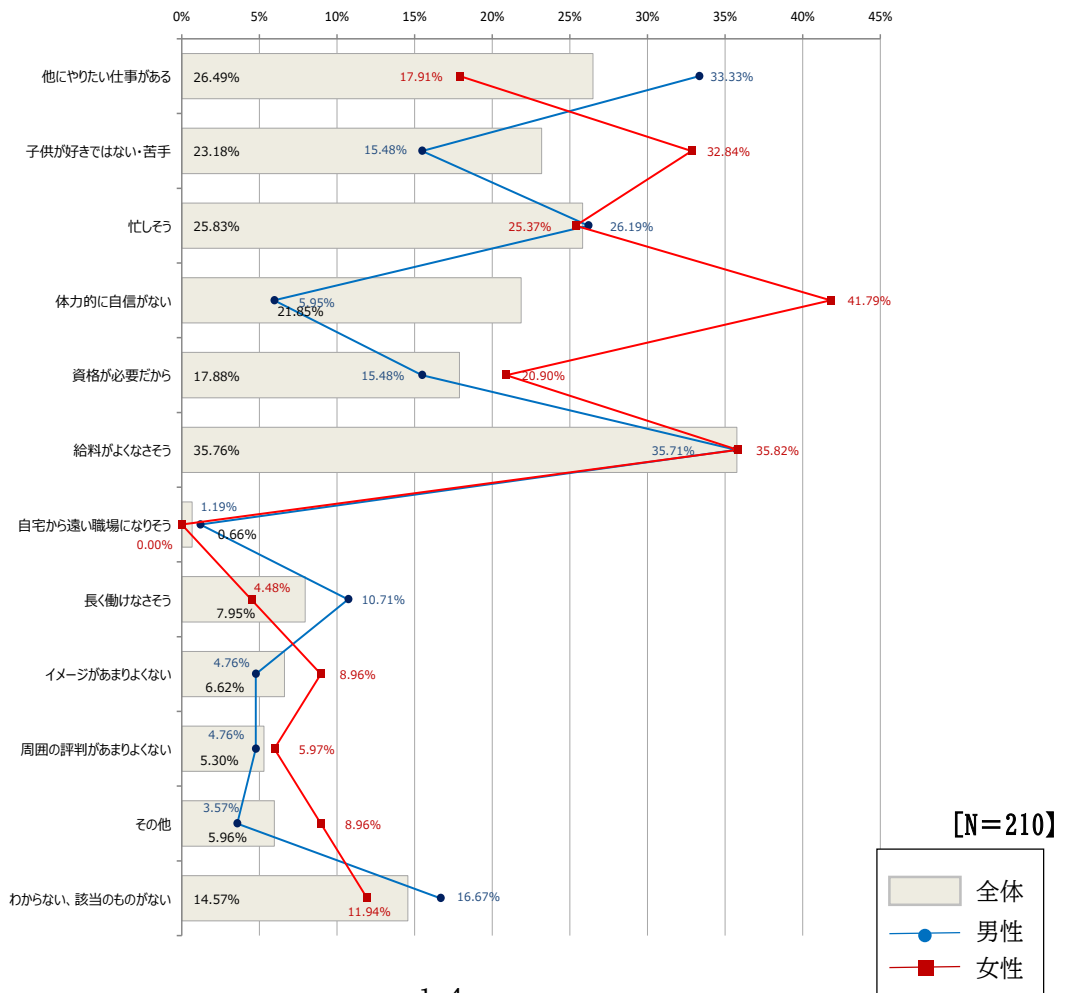
### 〈高校生〉



### 〈中高生の子どもを持つ親〉



### 〈一般市民〉





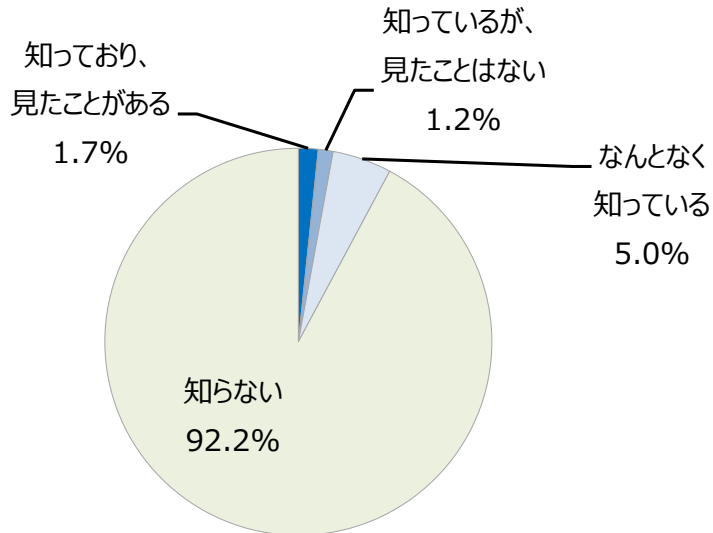
## ●ホームページ・キャラクター認知度

【問6】「# WE LIKE 保育！」のホームページや、マスコットキャラクター「ほいくん」を知っていますか？ ※HPのTOP画像を見せて回答

全体、性別ともに9割が「知らない」結果となった。

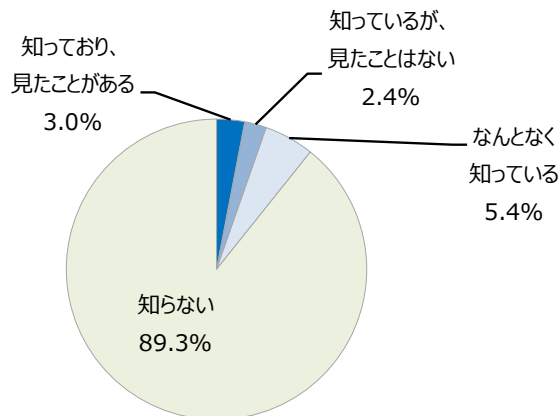
【全体】

【N=728】



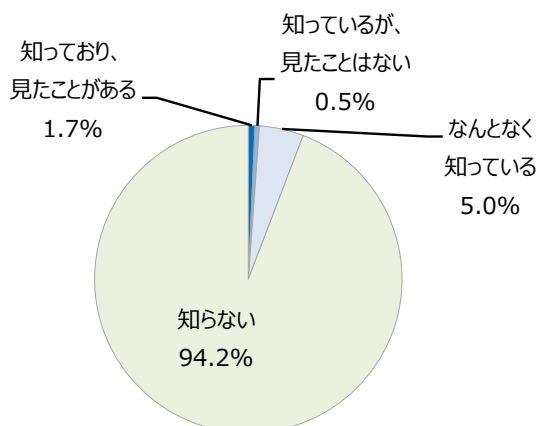
【男性】

【N=298】



【女性】

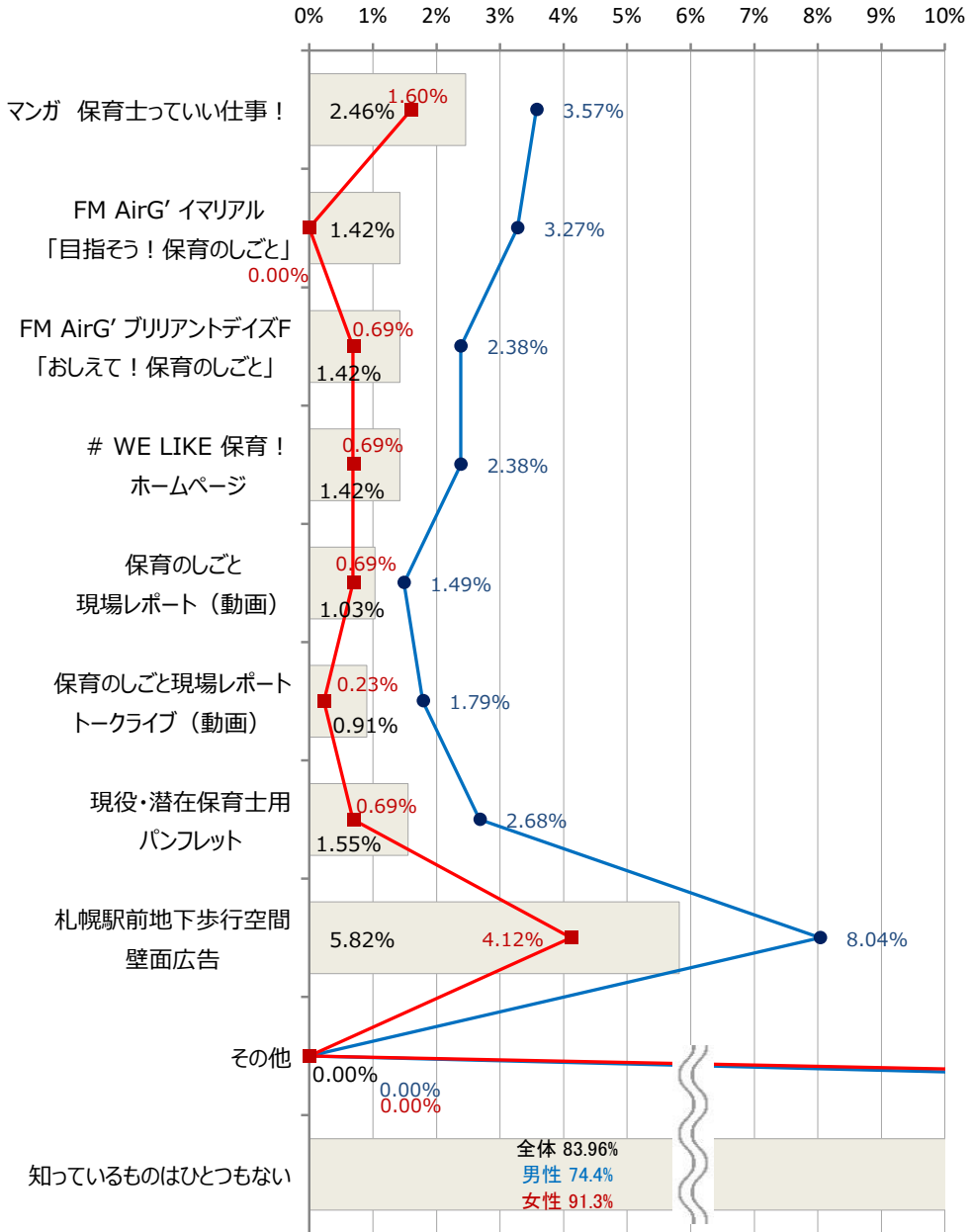
【N=430】



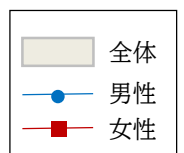
●PR事業認知度

【問7】令和2年度「# WE LIKE 保育！」の保育士イメージアップ事業（取り組み）のなかで、見聞きしたことがあるものを教えてください。（複数回答）

「知っているものはひとつもない」が83.96%と最も高くなった。知っているものの中では「地下歩行空間壁面広告」が5.82%、次いで「マンガ 保育士っていい仕事！」2.46%。知っているものの項目では、男性の数値が高い結果となった。



[N=728]

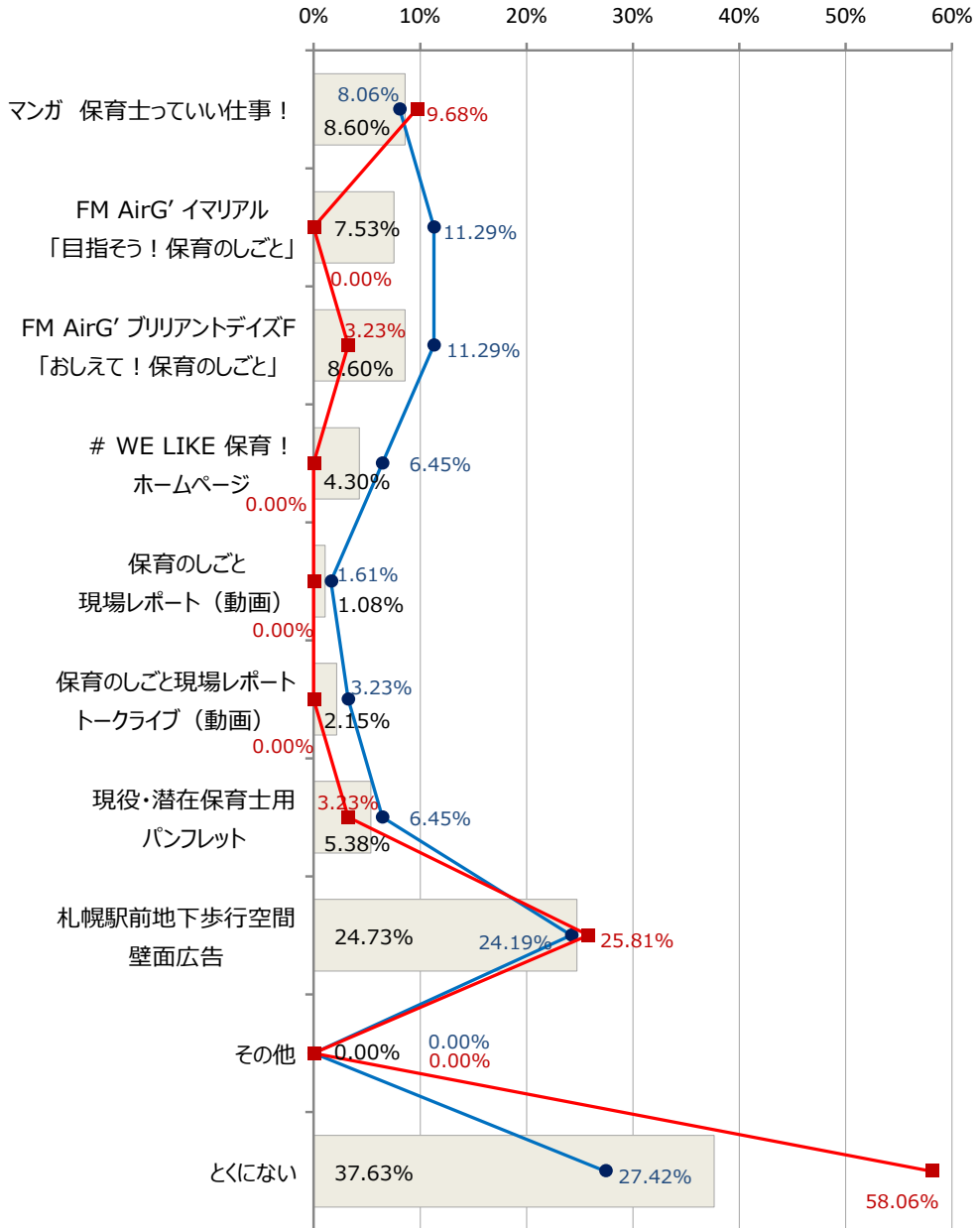


●PR効果

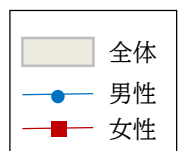
【問7】令和2年度「# WE LIKE 保育！」の保育士イメージアップ事業（取り組み）で参考になったものがありますか??あてはまるものを選んでください。（複数回答）

「特にない」が37.63%。

参考になったものとしては「地下歩行空間壁面広告」が24.73%、「マンガ 保育士っていい仕事!」「FM AirG  
ブリリアントデイズ×F「おしえて保育のしごと」」が8.6%となった。



[N=728]



### 3. 調査結果の総括

#### ●職業選択時重視ポイント

高校生、親とも「性格に合う/個性を活かせる」が最も多くなり、高校生で「収入の高さ」が1位だった第1回調査のギャップはやや縮まったが、高校生の方が現実志向。

---

- ・ 高校生が重視する項目は「性格に合う/個性を活かせる」「収入の高さ」「仕事内容」「職場の雰囲気」が6割以上で上位となっている。
- ・ 中高生の親は「性格に合う/個性を活かせる」「事業や雇用の安定性」「職場の雰囲気」を重視。

#### ●志望職業

第1回調査と同じく、高校生・親とも安定志向。親がより強い傾向も同様だった。保育士については高校生・親とも1割を下回る結果となり、第1回調査からの大きな変化は見られない。

---

- ・ 高校生の志望は「公務員・団体職員」「会社員」「学者・研究者」「教員」。第1回調査で3位だった「芸能人」が後退し、安定志向が増した。
- ・ 中高生の親は「公務員・団体職員」「会社員」が突出して多い。続いて「ものづくりエンジニア」「看護師」となった。

#### ●保育士志望の有無

保育士志望率は高校生で12.6%、親で12.4%と第1回調査に比べ差がなくなった。親の賛同が得にくい状況は変わらないが、高校生の志望自体が減少傾向。

---

- ・ 高校生の女子は16.1%と全体より高い。学年が進むにつれ減少傾向。
- ・ 中高生の親では30代が21.7%と高く年齢が上がるにつれ減少傾向。長子に男子を持つ親が20.4%と高くなっている。就業させたくないも半数以上と傾向は変わらない。

#### ●保育士志望理由・非志望理由

志望理由は高校生の約8割が「子どもが好き」。「楽しそう」「以前から憧れていた」が高い傾向は第1回より変化なし。中高生の親も「子どもが好き」が突出しているが、「国家資格で安定していそう」「長く働けそう」と安定志向。

---

非志望理由は高校生「他にやりたい仕事がある」「子どもが好きではない・苦手」「給料がよくなさそう」が上位。中高生の親は「給料がよくなさそう」が1位で、3位までは高校生と同じ項目になった。親の方が顕著だが、どちらも待遇へのネガティブイメージが強い傾向。

---

- ・ 志望理由は高校生も親も「子どもが好き」が6割・7割。2位は高校生「楽しそう」とイメージ先行。親は「国家資格で安定していそう」と安定志向。
- ・ 非志望理由は、高校生が仕事の魅力重視、親が給料（安定性）重視となった。

### 3. 調査結果の総括

#### ●ホームページ・キャラクター認知度

「知らない」が9割以上と高く、情報発信の場であるホームページの存在の認知度が低い。。

#### ●PR事業認知度

テレビ視聴率が地方ローカル局では3%~6%、折込チラシの反応は3%程度。PR事業の認知度としては、地下歩行空間壁面広告の5.82%が高くなった。男性が女性の倍なのは掲出場所の関係で通勤時の認知が高いものと思われる。マンガ・現役潜在パンフレットは壁面広告連動と学校への配布で2位・3位。FMラジオに関してはターゲットが明確なので割合としては低くなっている。前問と合わせホームページ関係が低くなってしまったのが課題。

#### ●PR効果

認知度と比例した傾向となった。支援制度を具体的に記載した地下歩行空間壁面広告に認知・理解共に効果があった。

(参考) 各設問属性比較

【問1】 就職時重視ポイント

	回答者数	収入の高さ	労働時間	通勤しやすさ ※近さ・交通の便など	仕事内容	職場の雰囲気	仕事の社会的意義	事業や雇用の安定性	将来性	家族や周囲の推薦、評価	専門的な知識や技能を活かせる	能力を高める機会がある	性格に合う/ 個性を活かせる	その他	わがままではない、あてはまらない
高校生	308	66.9%	43.5%	40.9%	63.0%	61.7%	20.8%	39.3%	38.0%	12.0%	28.2%	26.6%	67.9%	0.3%	1.9%
中学生の子を持つ親	210	34.8%	34.8%	30.0%	46.2%	47.6%	17.1%	52.9%	42.9%	5.2%	29.0%	22.9%	70.5%	3.3%	3.3%
一般市民	210	57.1%	58.1%	56.2%	67.1%	57.6%	17.1%	43.8%	31.0%	6.2%	25.2%	14.3%	39.5%	1.0%	2.4%

【問2】 志望職業

	回答者数	看護師	芸能人 ※歌手・俳優・声優など	教師・教員	絵を描く職業 ※漫画家・イラストレーター・アニメーターなど	保育士・幼稚園教諭	カウンセラー・臨床心理士	インテリジョン・デザイン	学生・研究者	会社員	公務員・団体職員	ものづくりエンジニア ※自動車設計・開発など	運転手・パイロット	プロスポーツ選手	動画投稿者 YouTubeなどの	その他	どれもあてはまらない
高校生	308	5.8%	10.7%	12.3%	10.1%	7.5%	7.1%	12.7%	14.6%	16.6%	19.2%	12.0%	3.9%	2.6%	10.7%	22.1%	11.4%
中学生の子を持つ親	210	15.7%	4.3%	8.1%	8.6%	6.7%	7.1%	5.7%	10.0%	31.4%	39.0%	16.7%	2.4%	8.1%	0.5%	8.1%	25.2%
一般市民	210	7.6%	12.9%	18.6%	6.7%	11.0%	8.6%	10.5%	11.4%	14.3%	22.9%	9.5%	11.4%	11.0%	4.3%	7.6%	15.7%

【問3】 志望職業選択時影響を与える人

	回答者数	父親	母親	先輩	友人	兄弟姉妹	学校や塾の先生	著名人・タレント	歴史上の人物	その他	誰からの影響もない
高校生	308	17.5%	14.3%	5.5%	9.4%	4.2%	15.6%	21.1%	2.9%	9.1%	36.7%
中学生の子を持つ親	210	25.7%	28.1%	16.2%	35.7%	1.4%	20.5%	22.4%	3.8%	4.3%	22.9%
一般市民	210	17.6%	11.0%	8.6%	11.9%	3.3%	10.0%	18.6%	5.7%	3.8%	44.3%

【問4】 保育士志望の有無

	回答者数	そう思う	まあ、そう思う	どちらともいえない	あまりそう思わない	そう思わない
高校生	308	5.5%	7.1%	14.0%	25.0%	48.4%
中学生の子を持つ親	210	2.4%	10.0%	30.5%	26.7%	30.5%
一般市民	210	5.7%	10.0%	12.4%	18.1%	53.8%

(参考) 各設問属性比較

【問5\_1】保育士志望理由

	回答者数	子供が好き	以前から憧れていた	楽しそう	体力に自信がある	そう国家資格で安定している	給料がよさそう	自宅に近い職場で働けそう	長く働けそう	イメージがよい	周囲の評判がよい	その他	該当のものがない
高校生	308	79.5%	25.6%	43.6%	17.9%	15.4%	5.1%	5.1%	7.7%	10.3%	10.3%	0.0%	0.0%
中高生の子を持つ親	210	69.2%	7.7%	11.5%	3.8%	38.5%	0.0%	15.4%	26.9%	15.4%	0.0%	0.0%	0.0%
一般市民	210	81.8%	18.2%	15.2%	0.0%	6.1%	0.0%	6.1%	6.1%	6.1%	0.0%	6.1%	0.0%

【問5\_2】保育非志望理由

	回答者数	他にやりたい仕事がある	好きではない・苦手	子供が忙しい	体力的に自信がない	資格が必要だから	給料がよくなさそう	遠い職場になりそう	自宅から長く働けなさそう	あまりよくない	イメージがよい	周囲の評判がよい	その他	該当のものがない
高校生	308	51.3%	33.2%	31.4%	20.8%	10.6%	31.0%	3.1%	7.5%	8.8%	8.8%	3.5%	6.2%	
中高生の子を持つ親	210	22.5%	20.0%	15.8%	5.8%	3.3%	38.3%	0.0%	8.3%	8.3%	5.0%	6.7%	10.0%	
一般市民	210	26.5%	23.2%	25.8%	21.9%	17.9%	35.8%	0.7%	7.9%	6.6%	5.3%	6.0%	14.6%	

【問6】ホームページ・キャラクター認知度

選択肢	全体 N=728		男性 N=298		女性 N=430	
	件数	対N比率	件数	対N比率	件数	対N比率
知っており、見たことがある	12	1.65%	9	3.02%	3	0.70%
知っているが、見たことはない	9	1.24%	7	2.35%	2	0.47%
なんとなく知っている	36	4.95%	16	5.37%	20	4.65%
知らない	671	92.17%	266	89.26%	405	94.19%
合計	728	100%	298	100%	430	100%

## 【問7】PR事業認知度

選択肢	全体 N=728		男性 N=298		女性 N=430	
	件数	対N比率	件数	対N比率	件数	対N比率
マンガ 保育士っていい仕事！	19	2.46%	12	3.57%	7	1.60%
FM AirG' イマリアル 「目指そう！保育のしごと」	11	1.42%	11	3.27%	0	0.00%
FM AirG' プリアントデイズF 「おしえて！保育のしごと」	11	1.42%	8	2.38%	3	0.69%
# WE LIKE 保育！ ホームページ	11	1.42%	8	2.38%	3	0.69%
保育のしごと 現場レポート（動画）	8	1.03%	5	1.49%	3	0.69%
保育のしごと現場レポート トークライブ（動画）	7	0.91%	6	1.79%	1	0.23%
現役・潜在保育士用 パンフレット	12	1.55%	9	2.68%	3	0.69%
札幌駅前地下歩行空間 壁面広告	45	5.82%	27	8.04%	18	4.12%
その他	0	0.00%	0	0.00%	0	0.00%
知っているものはひとつもない	649	83.96%	250	74.40%	399	91.30%
合計	773	100%	336	100%	437	100%

## 【問8】PR効果

選択肢	全体 N=728		男性 N=298		女性 N=430	
	件数	対N比率	件数	対N比率	件数	対N比率
マンガ 保育士っていい仕事！	8	8.60%	5	8.06%	3	9.68%
FM AirG' イマリアル 「目指そう！保育のしごと」	7	7.53%	7	11.29%	0	0.00%
FM AirG' プリアントデイズF 「おしえて！保育のしごと」	8	8.60%	7	11.29%	1	3.23%
# WE LIKE 保育！ ホームページ	4	4.30%	4	6.45%	0	0.00%
保育のしごと 現場レポート（動画）	1	1.08%	1	1.61%	0	0.00%
保育のしごと現場レポート トークライブ（動画）	2	2.15%	2	3.23%	0	0.00%
現役・潜在保育士用 パンフレット	5	5.38%	4	6.45%	1	3.23%
札幌駅前地下歩行空間 壁面広告	23	24.73%	15	24.19%	8	25.81%
その他	0	0.00%	0	0.00%	0	0.00%
とくにない	35	37.63%	17	27.42%	18	58.06%
合計	93	100%	62	100%	31	100%



## スクリーニング項目

SC	1	あなたの性別をお知らせください。	SA
		1 男性	
		2 女性	
SC	2	あなたの年齢をお知らせください。	SA
		選択	
		→15歳未満、70歳以上は対象外	
SC	3	北海道内でお住いの地域をお知らせください。	SA
		1 札幌市	
		2 札幌市以外 →対象外	
SC	4	あなたの職業をお知らせください。	SA
		1 中学生 →対象外	
		2 高校生（高専・高等専修学校含む）	
		3 大学生・大学院生	
		4 短大生・専門学校生・専修学校生	
		5 各種学校生（料理学校・ビジネス学院など）・予備校生	
		6 会社員	
		7 公務員	
		8 自営業	
		9 パート・アルバイト	
		10 主婦・主夫	
		11 無職	
		12 その他	
		【SC 2=26以上】	
SC	5	あなたは、中学生または高校生のお子さんをお持ちですか。	SA
		複数いらっしゃる場合は、長子（上のお子さん）についてお答えください。	
		1 中学生・高校生の男子	
		2 中学生・高校生の女子	
		3 いない	
SC	6	あなたご自身、または同居されているご家族の中に、次のような会社にお勤めの方はいらっしゃいますか？	SA
		テレビ／ラジオ／新聞社／雑誌・出版社／広告会社／調査会社 にお勤めの方	
		1 いない	
		2 いる →対象外	

## 設問一覧

<p>P1</p>	<p><b>Q1</b> あなたが将来職業を選ぶときに、<b>重視する(と思う)こと</b>を教えてください。</p> <ul style="list-style-type: none"> <li><input type="checkbox"/> 1 収入の高さ</li> <li><input type="checkbox"/> 2 労働時間</li> <li><input type="checkbox"/> 3 通勤しやすさ(近さや交通の便など)</li> <li><input type="checkbox"/> 4 仕事内容</li> <li><input type="checkbox"/> 5 職場の雰囲気</li> <li><input type="checkbox"/> 6 仕事の社会的意義</li> <li><input type="checkbox"/> 7 事業や雇用の安定性</li> <li><input type="checkbox"/> 8 将来性</li> <li><input type="checkbox"/> 9 家族や周囲の推薦、評価</li> <li><input type="checkbox"/> 10 専門的な知識や技能を活かせること</li> <li><input type="checkbox"/> 11 能力を高める機会があること</li> <li><input type="checkbox"/> 12 性格に合う/個性を活かせること</li> <li><input type="checkbox"/> 13 その他</li> <li><input type="checkbox"/> 14 わからない、どれもあてはまらない</li> </ul>	<p>チェックMA 一般 <b>必須</b></p>
<p>ランダム表示 = 選択肢 その他 = その他 該当なし = わからない、どれもあてはまらない</p>		
<p>表示条件 ( cell=1-2 )</p>		
<p>P2</p>	<p><b>Q2</b> あなたのお子さまが将来職業を選ぶとき、<b>あなた自身が重視すること</b>を教えてください。</p> <ul style="list-style-type: none"> <li><input type="checkbox"/> 1 収入の高さ</li> <li><input type="checkbox"/> 2 労働時間</li> <li><input type="checkbox"/> 3 通勤しやすさ(近さや交通の便など)</li> <li><input type="checkbox"/> 4 仕事内容</li> <li><input type="checkbox"/> 5 職場の雰囲気</li> <li><input type="checkbox"/> 6 仕事の社会的意義</li> <li><input type="checkbox"/> 7 事業や雇用の安定性</li> <li><input type="checkbox"/> 8 将来性</li> <li><input type="checkbox"/> 9 家族や周囲の推薦、評価</li> <li><input type="checkbox"/> 10 専門的な知識や技能を活かせること</li> <li><input type="checkbox"/> 11 能力を高める機会があること</li> <li><input type="checkbox"/> 12 性格に合う/個性を活かせること</li> <li><input type="checkbox"/> 13 その他</li> <li><input type="checkbox"/> 14 わからない、どれもあてはまらない</li> </ul>	<p>チェックMA 一般 <b>必須</b></p>
<p>ランダム表示 = 選択肢 その他 = その他 該当なし = わからない、どれもあてはまらない</p>		
<p>表示条件 ( cell=3 )</p>		

<p>P3</p>	<p><b>Q3</b> あなたが、就職や転職などで職業を選ぶとしたら、<b>重視すること</b>を教えてください。</p> <ul style="list-style-type: none"> <li><input type="checkbox"/> 1 収入の高さ</li> <li><input type="checkbox"/> 2 労働時間</li> <li><input type="checkbox"/> 3 通勤しやすさ（近さや交通の便など）</li> <li><input type="checkbox"/> 4 仕事内容</li> <li><input type="checkbox"/> 5 職場の雰囲気</li> <li><input type="checkbox"/> 6 仕事の社会的意義</li> <li><input type="checkbox"/> 7 事業や雇用の安定性</li> <li><input type="checkbox"/> 8 将来性</li> <li><input type="checkbox"/> 9 家族や周囲の推薦、評価</li> <li><input type="checkbox"/> 10 専門的な知識や技能を活かせること</li> <li><input type="checkbox"/> 11 能力を高める機会があること</li> <li><input type="checkbox"/> 12 性格に合う/個性を活かせること</li> <li><input type="checkbox"/> 13 その他</li> <li><input type="checkbox"/> 14 わからない、どれもあてはまらない</li> </ul>	<p>チェックMA 一般 <b>必須</b></p>
<p>ランダム表示 = 選択肢 その他 = その他 該当なし = わからない、どれもあてはまらない</p>		
<p>表示条件 ( (cell=4-5) )</p>		
<p>P4</p>	<p><b>Q4</b> あなたが<b>将来なりたいと思う</b>職業を教えてください。</p> <ul style="list-style-type: none"> <li><input type="checkbox"/> 1 看護師</li> <li><input type="checkbox"/> 2 歌手・俳優・声優などの芸能人</li> <li><input type="checkbox"/> 3 教師・教員</li> <li><input type="checkbox"/> 4 絵を描く職業（漫画家・イラストレーター・アニメーター）</li> <li><input type="checkbox"/> 5 保育士・幼稚園教諭</li> <li><input type="checkbox"/> 6 カウンセラー・臨床心理士</li> <li><input type="checkbox"/> 7 デザイナー（ファッション・インテリアなど）</li> <li><input type="checkbox"/> 8 学者・研究者</li> <li><input type="checkbox"/> 9 会社員</li> <li><input type="checkbox"/> 10 公務員・団体職員</li> <li><input type="checkbox"/> 11 ものづくりエンジニア（自動車の設計や開発）</li> <li><input type="checkbox"/> 12 運転手・パイロット</li> <li><input type="checkbox"/> 13 プロスポーツ選手</li> <li><input type="checkbox"/> 14 YouTuberなどの動画投稿者</li> <li><input type="checkbox"/> 15 その他</li> <li><input type="checkbox"/> 16 わからない、どれもあてはまらない</li> </ul>	<p>チェックMA 一般 <b>必須</b></p>
<p>ランダム表示 = 選択肢 その他 = その他 該当なし = わからない、どれもあてはまらない</p>		
<p>表示条件 ( (cell=1-2) )</p>		
<p>P5</p>	<p><b>Q5</b> あなたが<b>将来お子さまになってほしいと思う</b>職業を教えてください。</p> <ul style="list-style-type: none"> <li><input type="checkbox"/> 1 看護師</li> <li><input type="checkbox"/> 2 歌手・俳優・声優などの芸能人</li> <li><input type="checkbox"/> 3 教師・教員</li> <li><input type="checkbox"/> 4 絵を描く職業（漫画家・イラストレーター・アニメーター）</li> <li><input type="checkbox"/> 5 保育士・幼稚園教諭</li> <li><input type="checkbox"/> 6 カウンセラー・臨床心理士</li> </ul>	<p>チェックMA 一般 <b>必須</b></p>

- 7 デザイナー（ファッション・インテリアなど）
- 8 学者・研究者
- 9 会社員
- 10 公務員・団体職員
- 11 ものづくりエンジニア（自動車の設計や開発）
- 12 運転手・パイロット
- 13 プロスポーツ選手
- 14 YouTuberなどの動画投稿者
- 15 その他
- 16 わからない、どれもあてはまらない

ランダム表示 = 選択肢 その他 = その他 該当なし = わからない、どれもあてはまらない

表示条件 ( (cell=3) )

P6

Q6 あなたが過去なりたと思っていた職業、もしくは現在なりたと思う職業を教えてください。

チェックMA 一般 必須

- 1 看護師
- 2 歌手・俳優・声優などの芸能人
- 3 教師・教員
- 4 絵を描く職業（漫画家・イラストレーター・アニメーター）
- 5 保育士・幼稚園教諭
- 6 カウンセラー・臨床心理士
- 7 デザイナー（ファッション・インテリアなど）
- 8 学者・研究者
- 9 会社員
- 10 公務員・団体職員
- 11 ものづくりエンジニア（自動車の設計や開発）
- 12 運転手・パイロット
- 13 プロスポーツ選手
- 14 YouTuberなどの動画投稿者
- 15 その他
- 16 わからない、どれもあてはまらない

ランダム表示 = 選択肢 その他 = その他 該当なし = わからない、どれもあてはまらない

表示条件 ( (cell=4-5) )

P7

Q7 あなたが将来なりたと思う職業について、影響を与えた人はどなたですか？

チェックMA 一般 必須

- 1 父親
- 2 母親
- 3 先輩
- 4 友人
- 5 兄弟姉妹
- 6 学校や塾の先生
- 7 著名人・タレント
- 8 歴史上の人物
- 9 その他
- 10 誰からの影響も受けていない

その他 = その他 該当なし = 誰からの影響も受けていない

表示条件 ( (cell=1-2) )

P8

Q8 あなたがなりたいと思った（または思う）職業について、**影響を与えた人**はどなたですか？

チェックMA 一般 必須

- 1 父親
- 2 母親
- 3 先輩
- 4 友人
- 5 兄弟姉妹
- 6 学校や塾の先生
- 7 著名人・タレント
- 8 歴史上の人物
- 9 その他
- 10 誰からの影響も受けていない

その他 = その他 該当なし = 誰からの影響も受けていない

表示条件 ( (cell=4-5) )

P9

Q9 あなたのお子さまが将来なりたいと思う職業について、**影響を与えそうな人**はどなたですか？

チェックMA 一般 必須

※以下は、お子さまから見たときの関係・続柄でお答えください例：あなたがお子さまの母親で、影響を与える場合は「母親」を選びください

- 1 父親
- 2 母親
- 3 先輩
- 4 友人
- 5 兄弟姉妹
- 6 学校や塾の先生
- 7 著名人・タレント
- 8 歴史上の人物
- 9 その他
- 10 影響を与えそうな人はいない

その他 = その他 該当なし = 影響を与えそうな人はいない

表示条件 ( (cell=3) )

P10

Q10 あなたは将来、**保育士（幼稚園・保育園の先生）**になりたいと思いますか？

ラジオSA 一般 必須

※先ほど、なりたい職業についてお聞きしましたが、改めて教えてください

- 1 そう思う
- 2 まあ、そう思う
- 3 どちらともいえない
- 4 あまりそう思わない
- 5 そう思わない


表示条件 ( (cell=1-2) )

<p>P11</p>	<p><b>Q11</b> あなたはお子さまに将来、<b>保育士（幼稚園・保育園の先生）</b>になってほしいと思いますか？</p> <p>※先ほど、なってほしい職業についてお聞きしましたが、改めて教えてください</p> <p><input type="radio"/> 1 そう思う</p> <p><input type="radio"/> 2 まあ、そう思う</p> <p><input type="radio"/> 3 どちらともいえない</p> <p><input type="radio"/> 4 あまりそう思わない</p> <p><input type="radio"/> 5 そう思わない</p>	<p>ラジオSA 一般 <b>必須</b></p>
<p>表示条件 ( (cell=3) )</p>		
<p>P12</p>	<p><b>Q12</b> あなたは過去に<b>保育士（幼稚園・保育園の先生）</b>になりたいと思った、もしくは現在なりたいと思っていますか？</p> <p>※先ほど、なりたかった/なりたい職業についてお聞きしましたが、改めて教えてください</p> <p><input type="radio"/> 1 そう思う</p> <p><input type="radio"/> 2 まあ、そう思う</p> <p><input type="radio"/> 3 どちらともいえない</p> <p><input type="radio"/> 4 あまりそう思わない</p> <p><input type="radio"/> 5 そう思わない</p>	<p>ラジオSA 一般 <b>必須</b></p>
<p>表示条件 ( (cell=4-5) )</p>		
<p>P13</p>	<p><b>Q13</b> 前問で「そう思う」「まあ、そう思う」と回答した方へお聞きします。<b>その理由</b>をお選びください。</p> <p><input type="checkbox"/> 1 子供が好きだから</p> <p><input type="checkbox"/> 2 以前から憧れていたから</p> <p><input type="checkbox"/> 3 楽しそうだから</p> <p><input type="checkbox"/> 4 体力に自信があるから</p> <p><input type="checkbox"/> 5 国家資格であり安定していそうだから</p> <p><input type="checkbox"/> 6 給料がよさそうだから</p> <p><input type="checkbox"/> 7 自宅に近い職場で働けそうだから</p> <p><input type="checkbox"/> 8 長く働けそうだから</p> <p><input type="checkbox"/> 9 イメージがよいから</p> <p><input type="checkbox"/> 10 周囲の評判がよいから</p> <p><input type="checkbox"/> 11 その他</p> <p><input type="checkbox"/> 12 わからない、あてはまるものがない</p>	<p>チェックMA 一般 <b>必須</b></p>
<p>ランダム表示 = 選択肢 その他 = その他 該当なし = わからない、あてはまるものがない</p>		
<p>表示条件 ( (P10=1-2 or P11=1-2 or P12=1-2) )</p>		
<p>P14</p>	<p><b>Q14</b> 前問で「あまりそう思わない」「そう思わない」と回答した方へお聞きします。<b>その理由</b>をお選びください。</p> <p><input type="checkbox"/> 1 他にやりたい仕事があるから</p> <p><input type="checkbox"/> 2 子供があまり好きではない/苦手だから</p> <p><input type="checkbox"/> 3 忙しそうだから</p> <p><input type="checkbox"/> 4 体力的に自信がないから</p> <p><input type="checkbox"/> 5 資格が必要だから</p> <p><input type="checkbox"/> 6 給料がよくなさそうだから</p>	<p>チェックMA 一般 <b>必須</b></p>



	<input type="checkbox"/> 7 自宅から遠い職場になりそうだから <input type="checkbox"/> 8 長く働けなさそうだから <input type="checkbox"/> 9 イメージがあまりよくないから <input type="checkbox"/> 10 周囲の評判があまりよくないから <input type="checkbox"/> 11 その他 <input type="checkbox"/> 12 わからない、あてはまるものがない
	ランダム表示 = 選択肢 その他 = その他 該当なし = わからない、あてはまるものがない
	表示条件 ( P10=4-5 or P11=4-5 or P12=4-5 )

P15	- <b>ここからは「# WE LIKE 保育！」についてお聞きします</b> <b>ここからは「# WE LIKE 保育！」についてお聞きします</b>	<a href="#">提示ページ</a>
-----	--	-----------------------

P16	<b>Q15 「# WE LIKE 保育！」のホームページや、マスコットキャラクター「ほいくん」を知っていますか？</b>	ラジオSA 一般 <b>必須</b>
	 WS001802.jpg ※上の写真は「# WE LIKE 保育！」のホームページの1ページ目の写真	
	<input type="radio"/> 1  知っており、見たことがある <input type="radio"/> 2  知っているが、見たことはない <input type="radio"/> 3  なんとなく知っている <input type="radio"/> 4  知らない	

P17	<b>Q16 令和2年度「# WE LIKE 保育！」の保育士イメージアップ事業（取り組み）のなかで、<b>見聞きしたことがあるものを</b>教えてください。</b>	チェックMA 一般 <b>必須</b>
	<input type="checkbox"/> 1  マンガ 保育士っていい仕事！ <input type="checkbox"/> 2  FM AirG' イマリアル 「目指そう！保育のしごと」 <input type="checkbox"/> 3  FM AirG' ブリリアントデイズF 「おしえて！保育のしごと」 <input type="checkbox"/> 4  # WE LIKE 保育！ホームページ <input type="checkbox"/> 5  保育のしごと現場レポート（動画） <input type="checkbox"/> 6  保育のしごと現場レポート トークライブ（動画） <input type="checkbox"/> 7  現役・潜在保育士用パンフレット <input type="checkbox"/> 8  札幌駅前地下歩行空間 壁面広告 <input type="checkbox"/> 9  その他 <input type="checkbox"/> 10  知っているものはひとつもない	
	その他 = その他 該当なし = 知っているものはひとつもない	

P18	<b>Q17 令和2年度「# WE LIKE 保育！」の保育士イメージアップ事業（取り組み）で<b>参考になったもの</b>はありますか？あてはまるものを選んでください。</b>	チェックMA 一般 <b>必須</b>
	<input type="checkbox"/> 1  マンガ 保育士っていい仕事！ (P17 = 1) <input type="checkbox"/> 2  FM AirG' イマリアル 「目指そう！保育のしごと」 (P17 = 2) <input type="checkbox"/> 3  FM AirG' ブリリアントデイズF 「おしえて！保育のしごと」 (P17 = 3) <input type="checkbox"/> 4  # WE LIKE 保育！ホームページ (P17 = 4) <input type="checkbox"/> 5  保育のしごと現場レポート（動画） (P17 = 5) <input type="checkbox"/> 6  保育のしごと現場レポート トークライブ（動画） (P17 = 6) <input type="checkbox"/> 7  現役・潜在保育士用パンフレット (P17 = 7)	

- 8** 札幌駅前地下歩行空間 壁面広告 (P17 = 8)
- 9** その他
- 10** とくにない

その他 = その他 該当なし = とくにない

表示条件 ( (P17=1-9) )