

# 保育士イメージ調査報告書



# 目 次

1	調査実施の概要	
(1)	調査の目的-----	1
(2)	ターゲットとK P I -----	1
(3)	設計 -----	1
(4)	回答者の特性 -----	2
(5)	本調査結果利用上の注意-----	2
2	調査結果の詳細	
	問1~3 職業選択時重視ポイント -----	3
	問4~6 志望職業 -----	5
	問5~9 志望職業選択時影響を与える人 -----	7
	問10 「保育士という仕事」興味・関心-----	9
	問11 「保育士という仕事」社会的意義があると感じるか-----	11
	問12 「保育士という仕事」楽しい仕事と感じるか -----	13
	問13 「保育士という仕事」検索意向 -----	15
	問14~16 保育士志望の有無 -----	17
	問17 保育士志望理由-----	19
	問18 保育士非志望理由 -----	21
	問19 保育に関わる方への支援 勤続一時金給付 認知-----	23
	問20 保育に関わる方への支援 保育士修学資金の貸付 認知 -----	25
	問21 保育に関わる方への支援 札幌市保育人材支援センター さぼ笑み 認知 -----	27
	問22 #WE LIKE 保育! 「ほいくん」マークやキャッチコピーなどの広告 認知-----	29
	問23 #WE LIKE 保育! ホームページやムービー 認知 -----	31
	問24 #WE LIKE 保育! シネマアド 認知 -----	33
	問25 #WE LIKE 保育! デジタル広告 認知-----	35
3	調査結果の総括 -----	37
	(参考) 各設問属性比較 -----	37
	調査票 -----	43

# 1. 調査実施の概要

## (1) 目的

保育人材のイメージ向上を中長期で継続的に推進するため、達成すべき指標＝KPI (key performance indicator：目標の達成度を評価するための主要業績評価指標)を設定。プロモーションによる態度変容を指標に、どの程度達成できているか、さらに伸ばすためにはどのような強化ポイントが必要かを明らかにしていきます。

## (2) ターゲットとKPI

中高生（主に女子）と保護者をコアターゲットに、保育士への就業志望率をKPIとしてその変化を把握します。あわせて、サブターゲットである一般市民の保育士へのイメージ向上の度合いをKPIとして把握していきます。

- ① 高校生 KPI：保育士への就業志望率
- ② 中高生の子どもを持つ親 KPI：子供の保育士への就業志望率
- ③ 一般市民 KPI：保育士イメージ

## (3) 設計

この調査は、次のとおり設計した。

- ① 調査地域 札幌市内
- ② 調査対象 高校生  
中高生の子どもを持つ親  
一般市民
- ③ 標本数 高校生 400人  
中高生の子どもを持つ親 300人  
一般市民 300人
- ④ 調査方法 LINEリサーチプラットフォームによるアンケート調査
- ⑤ 調査期間 令和4年3月9日(水)～3月14日(月)

#### (4) 回答者の特性

		高校生	中高生の子どもを持つ親	一般市民
全体		400	300	300
性別	男性	103	150	150
	女性	297	150	150
年齢別	15歳	8	-	-
	16歳	121	-	-
	17歳	156	-	-
	18歳	109	-	-
	19・20歳	6	-	-
年齢別	20代	-	-	48
	30代	-	23	50
	40代	-	182	69
	50代	-	89	92
	60代	-	6	41
長子	男子	-	100	-
	女子	-	200	-

#### (5) 本調査結果利用上の注意

- ①Nとは、比率算出の基礎となるサンプル数のことである。
- ②各回答の比率は、回答者数の分母とした百分率であり、小数第2位を四捨五入して表している。
- ③1人の対象者につき2つ以上の複数回答を認めた質問の場合は、回答者数を分母としているため、個々の比率の合計は、100.0%を超えることがある。

## 2. 調査結果の詳細

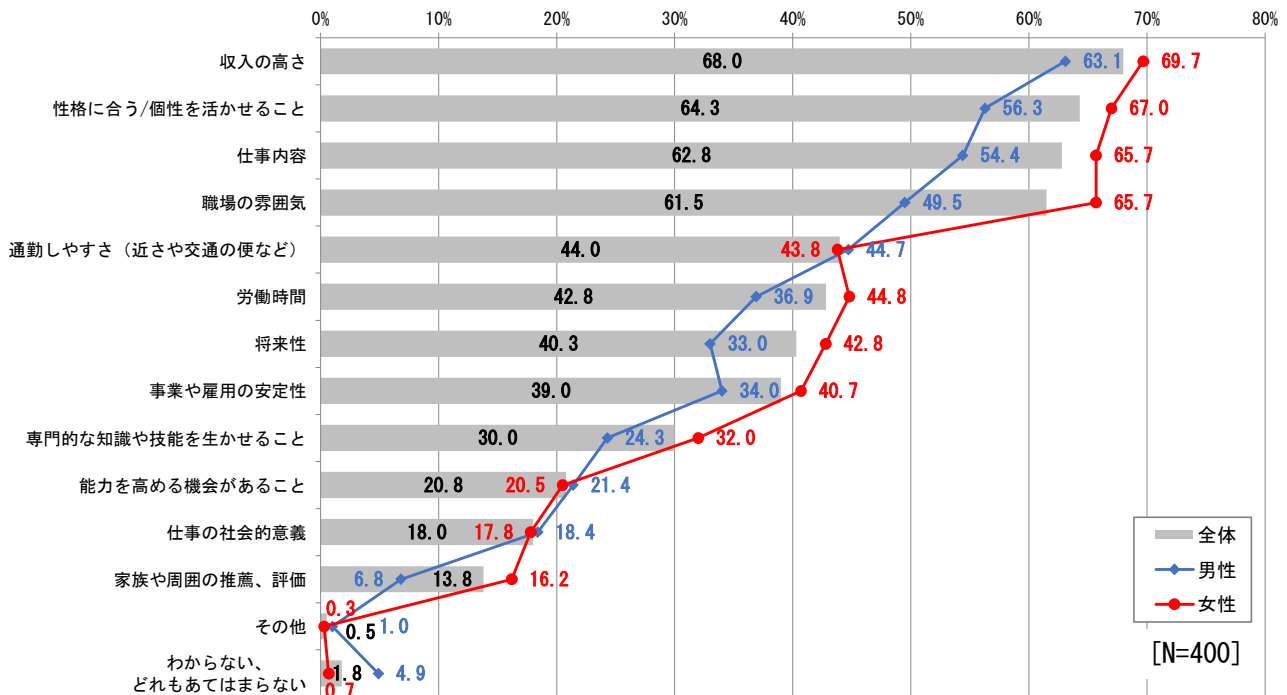
- 【問1】〈高校生〉あなたが将来職業を選ぶ際に重視する（と思う）ことを教えてください。
- 【問2】〈中高生の子どもを持つ親〉あなたのお子さんが将来職業を選ぶ際に、あなた自身が重視することを教えてください。
- 【問3】〈一般市民〉あなたが、就職や転職などで職業を選ぶとしたら、重視することを教えてください。

職業選択の重視点として、高校生全体で最も高いのは「収入の高さ」で68.0%。次いで「性格に合う/個性を活かせること」で64.3%、「仕事内容」で62.8%となっている。男女とも上位の項目は同様の結果だが、女性の方がより高くなっている。また、女性では「職場の雰囲気」が65.7%と「仕事内容」と同率で高く、男性とは16ポイントの差がある。

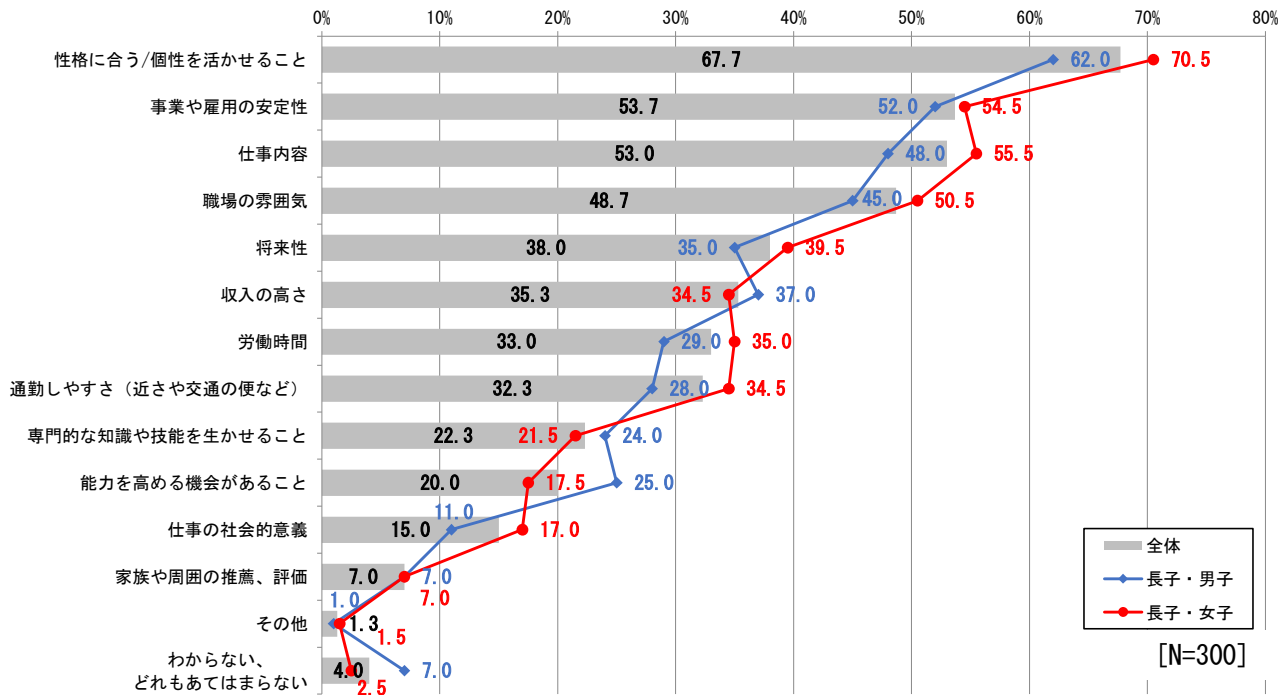
中高生の子どもを持つ親では「性格に合う/個性を活かせること」が67.7%で最も高く、次いで「事業や雇用の安定性」が53.7%、「仕事内容」が53.0%。長子が男子の親、女子の親とも同様の結果で、長子が女子の親の方が高い傾向である。

一般市民では「仕事内容」が71.7%で最も高く、次いで「通勤しやすさ」が63.3%、「職場の雰囲気」が61.0%。女性は全体上位の項目で7割を超え、特に高くなっている。男性は「通勤しやすさ」よりも、「職場の雰囲気」「労働時間」「収入の高さ」の項目が高い。「収入の高さ」は男女ともほぼ同じスコアとなっている。

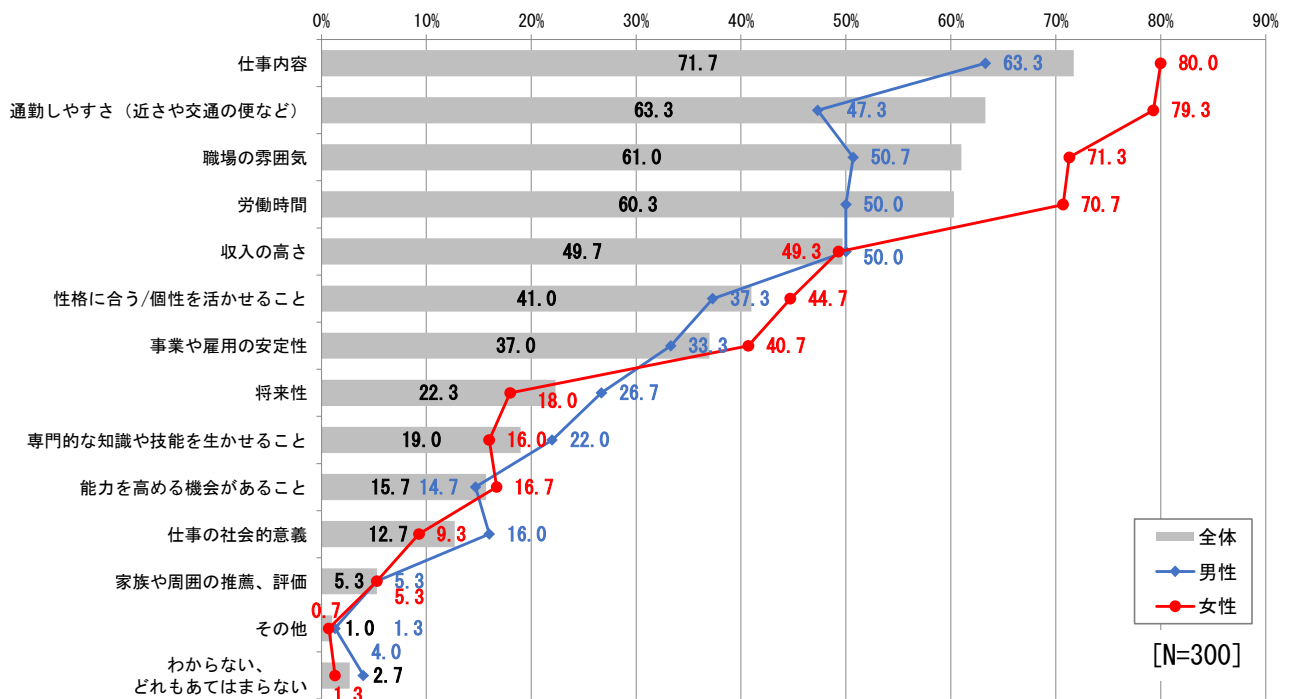
### 〈高校生〉



### 〈中高生の子どもを持つ親〉



### 〈一般市民〉



【問4】〈高校生〉あなたが将来なりたいと思う職業を教えてください。

【問5】〈中高生の子どもを持つ親〉あなたが、将来お子さんになってもらいたいと思う職業を教えてください。


【問6】〈一般市民〉あなたが過去なりたっていた職業、もしくは現在なりたいと思う職業を教えてください。

将来なりたい職業として、高校生全体で最も高いのは「公務員・団体職員」で19.5%。次いで「会社員」で18.3%、「教師・教員」で13.5%となっている。その他を除けば、男女ともに「公務員・団体職員」が最も高い。「保育士・幼稚園教諭」は1割を下回り全体で7.8%、女性が10.1%、男性は1.0%となった。

中高生の子どもを持つ親では「公務員・団体職員」が44.0%で最も高く、次いで「会社員」が28.3%で、3位の「看護師」15.7%と大きく差をつけた。「保育士・幼稚園教諭」は9.3%と、親全体の1割を下回る。

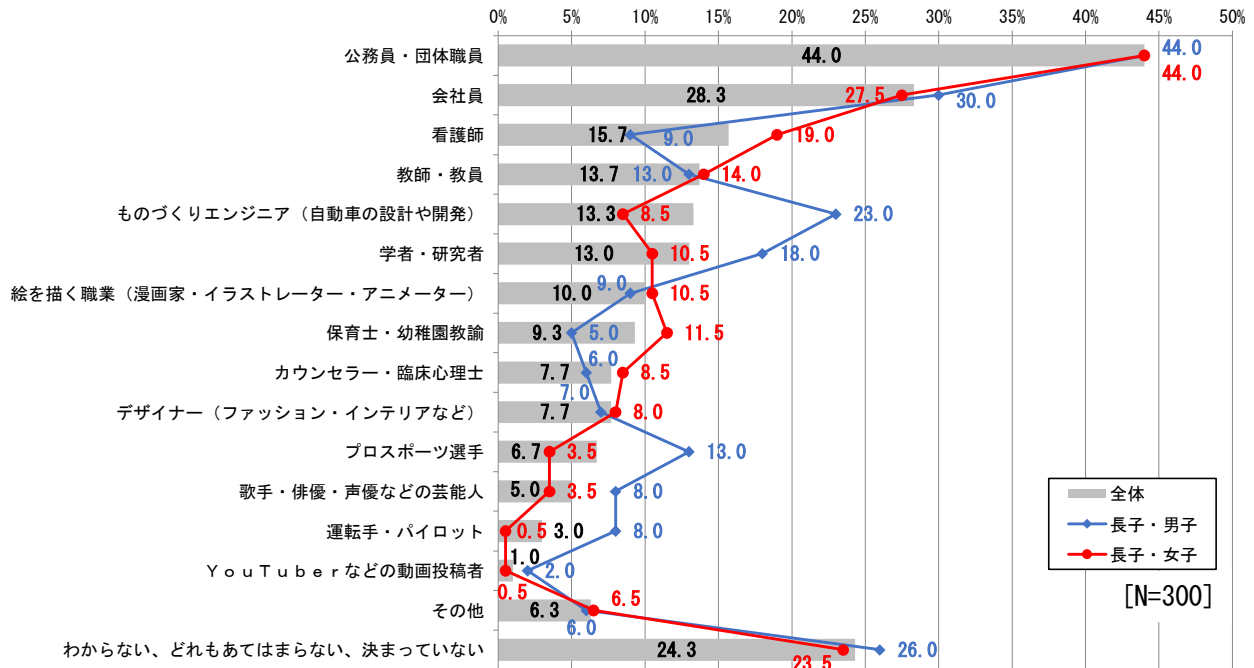
一般市民では「公務員・団体職員」が20.3%で最も高いが、男性と女性では順位が異なっている。男性は「公務員・団体職員」(26.0%)、「学者・研究者」(21.3%)が2割以上と多く、女性は「カウンセラー・臨床心理士」(15.3%)、「公務員・団体職員」(14.7%)、「保育士・幼稚園教諭」「歌手・俳優・声優などの芸能人」(14.0%)が上位項目。「保育士・幼稚園教諭」は男性に比べ約13ポイント高くなっている。

### 〈高校生〉

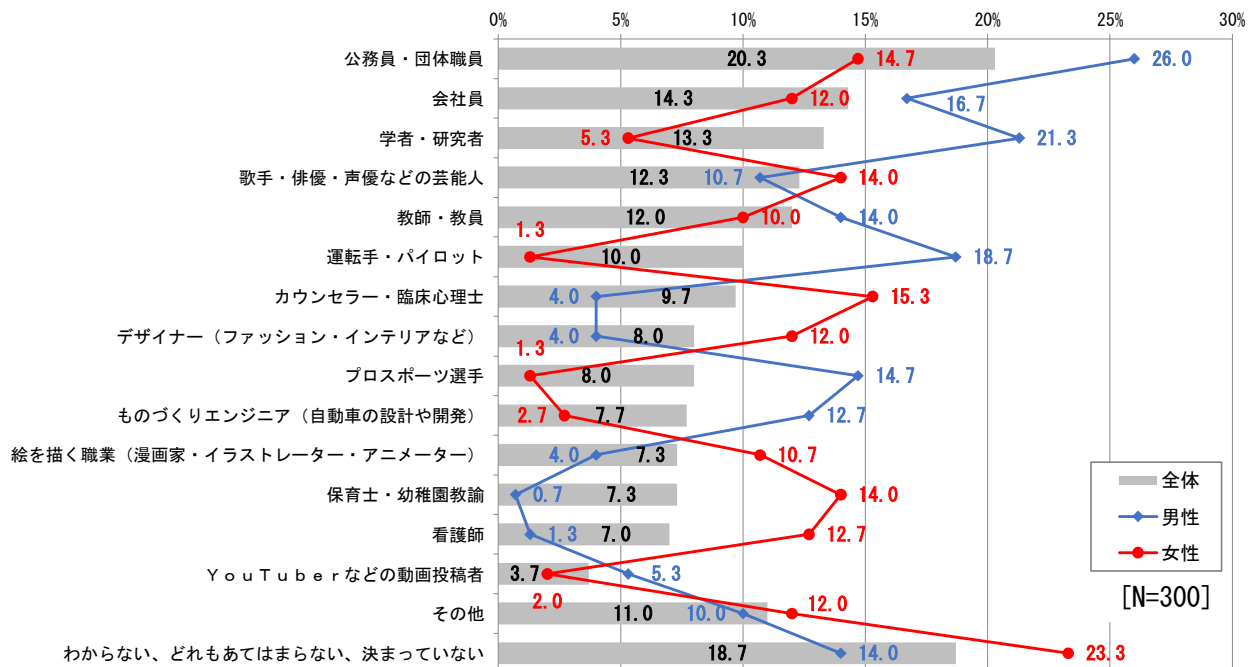




### 〈中高生の子もを持つ親〉



### 〈一般市民〉



【問7】〈高校生〉あなたが将来なりたいと思う職業について、影響を与えた人はどなたですか。

【問8】〈中高生の子どもを持つ親〉あなたのお子さんが将来なりたいと思う職業について、影響を与えそうな人はどなたですか。

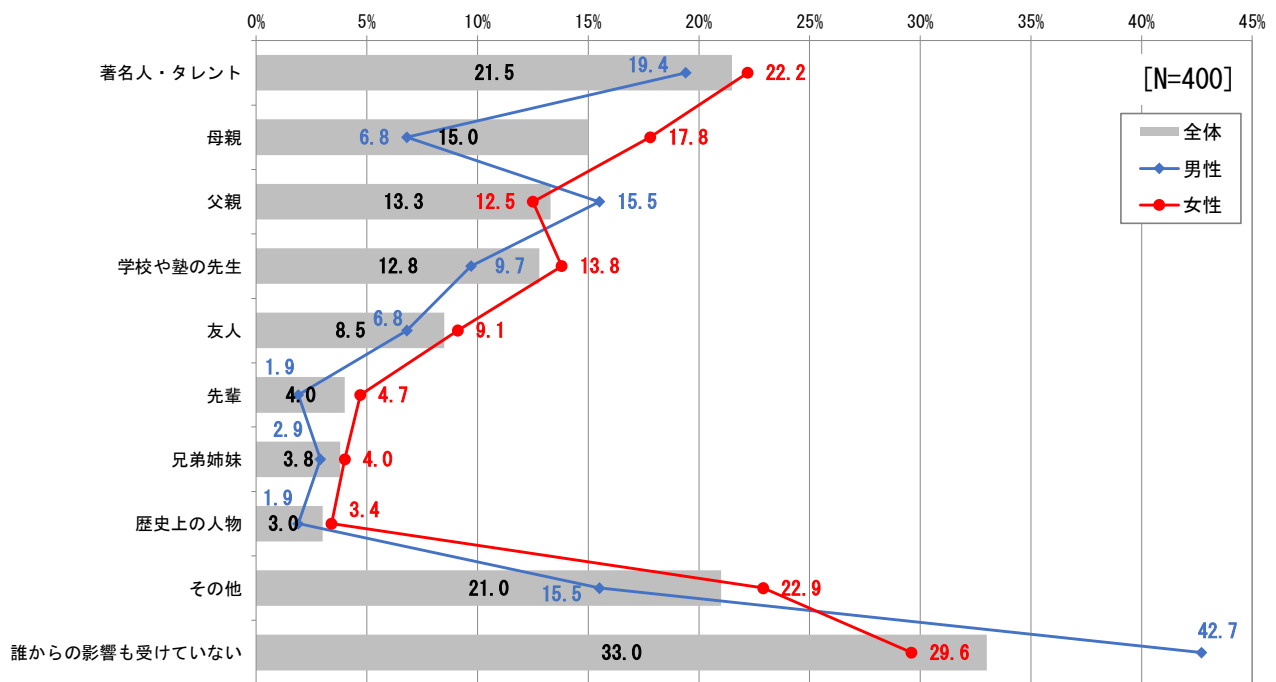
【問9】〈一般市民〉あなたがなりたいと思った（または思う）職業について、影響を与えた人はどなたですか。

なりたい職業に影響を与えた人について、高校生全体で最も高いのは「誰からの影響も受けていない」で33.0%。次いで「著名人・タレント」で21.5%、「母親」で15.0%となっている。「母親」は女性で高くなっており、男性とは11ポイントの差がある。

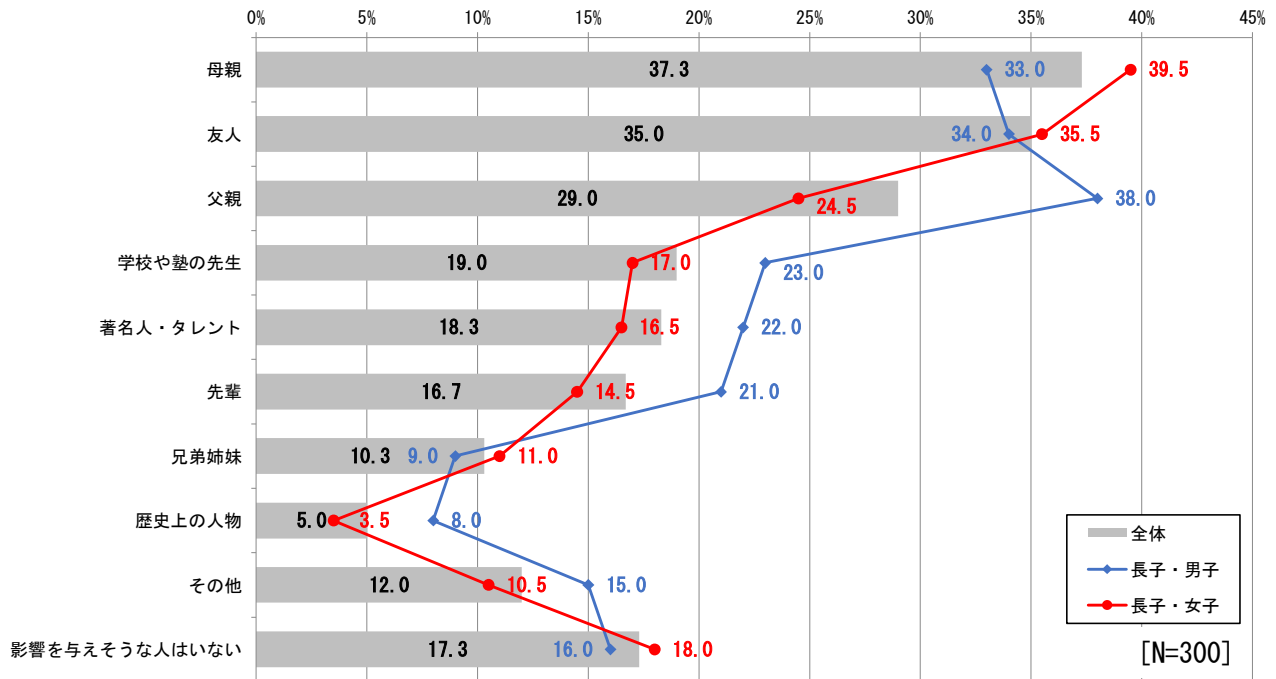
中高生の子どもを持つ親では「母親」が37.3%で最も高く、次いで「友人」が35.0%、「父親」が29.0%。長子が男子の親は「父親」との回答が多く、女子の親よりも10ポイント以上高い。また、長子が女子の親では「母親」との回答が39.5%と、男子の親より5ポイント以上高くなっている。

一般市民では「誰からの影響も受けていない」が49.3%で最も高く、全体の約半数を占める。次いで「著名人・タレント」が17.3%、「父親」が10.7%となっている。「父親」は男性で高く、女性は「母親」の方が高くなっており、それぞれ5ポイント以上の差がある。

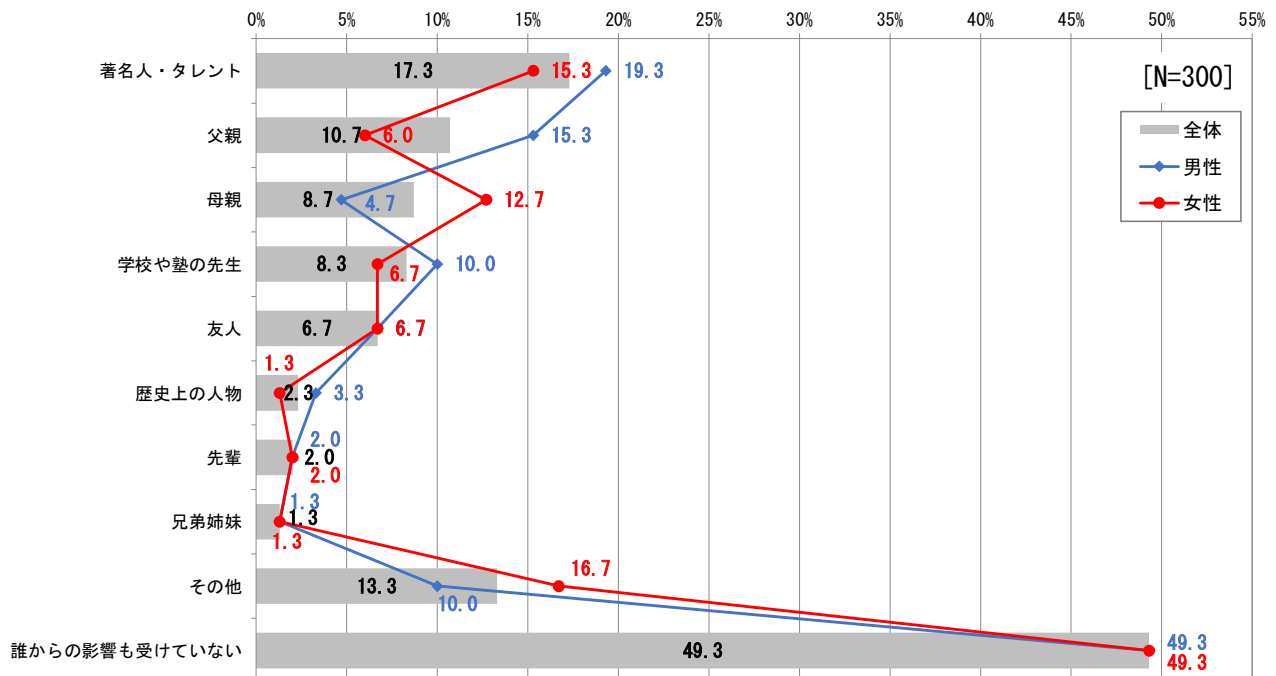
### 〈高校生〉



### 〈中高生の子どもを持つ親〉



### 〈一般市民〉



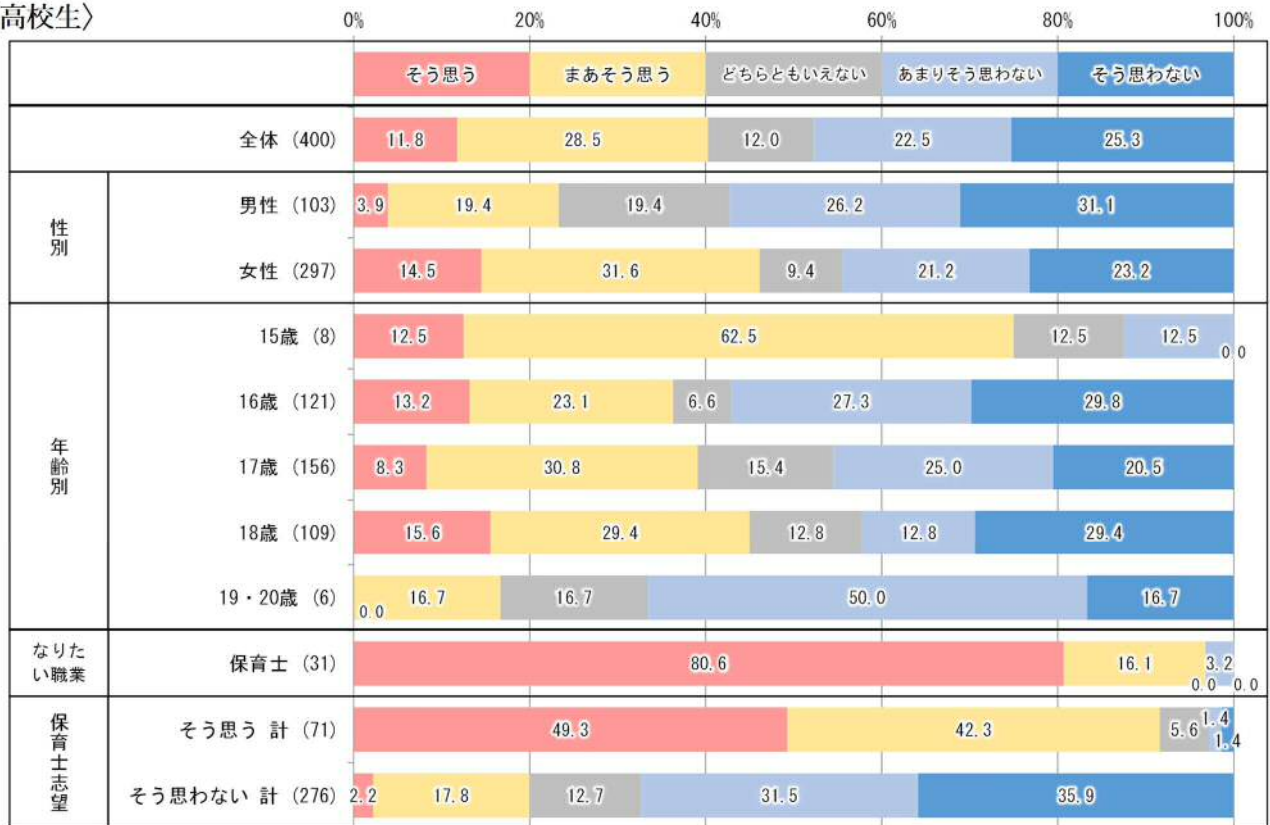
【問 10】あなたは保育士という仕事に興味・関心をお持ちですか。

保育士という仕事について、興味・関心があるかは、高校生全体では「そう思う」11.8%と「まあそう思う」28.5%をあわせた“そう思う計”は40.3%。女性では“そう思う計”が46.1%と、男性（23.3%）より20ポイント以上高くなっている。

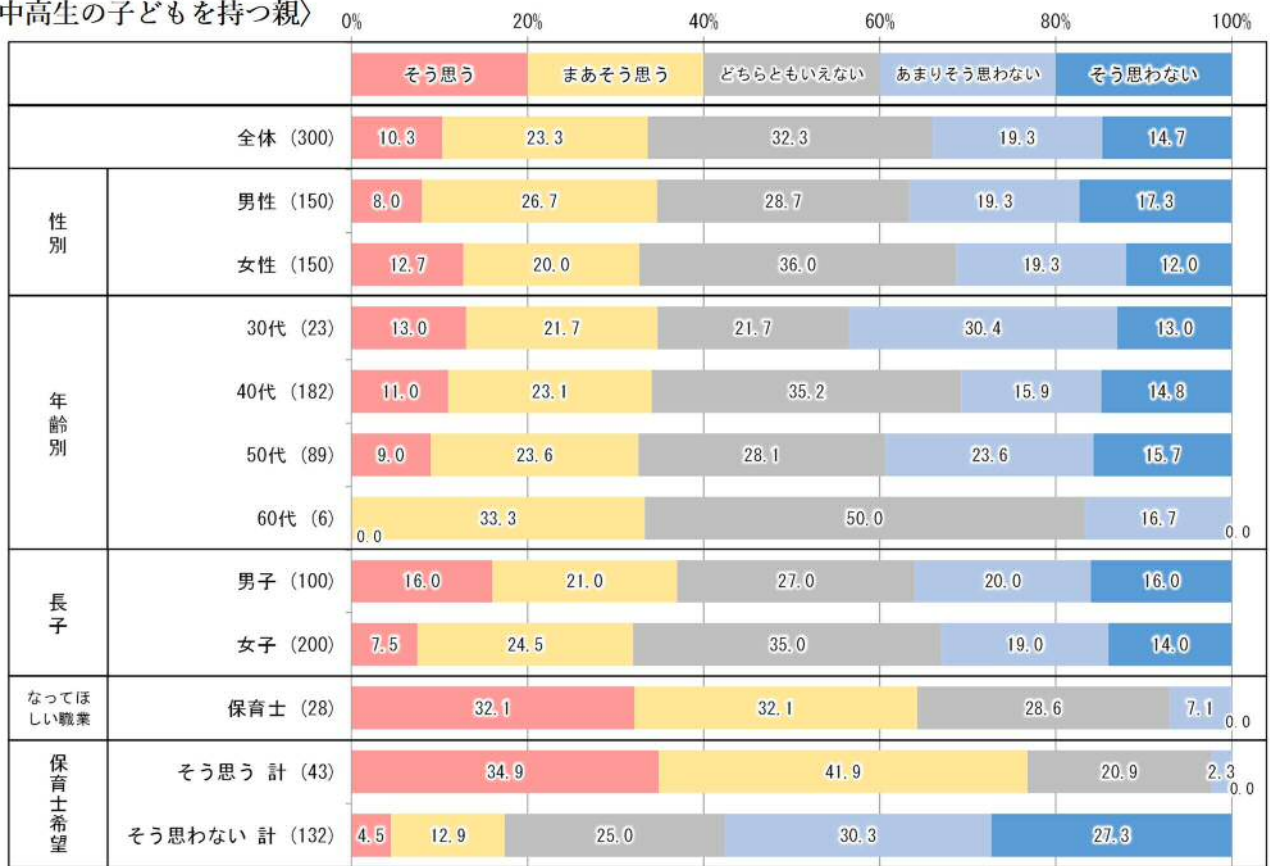
中高生の子どもを持つ親では、全体で“そう思う計”は33.6%。長子が男子の親の“そう思う計”は37.0%で、女子の親の32.0%より5ポイント高くなっている。

一般市民では、“そう思う計”が全体で22.6%。女性の“そう思う計”は28.0%で、男性（17.3%）より約10ポイント高い。

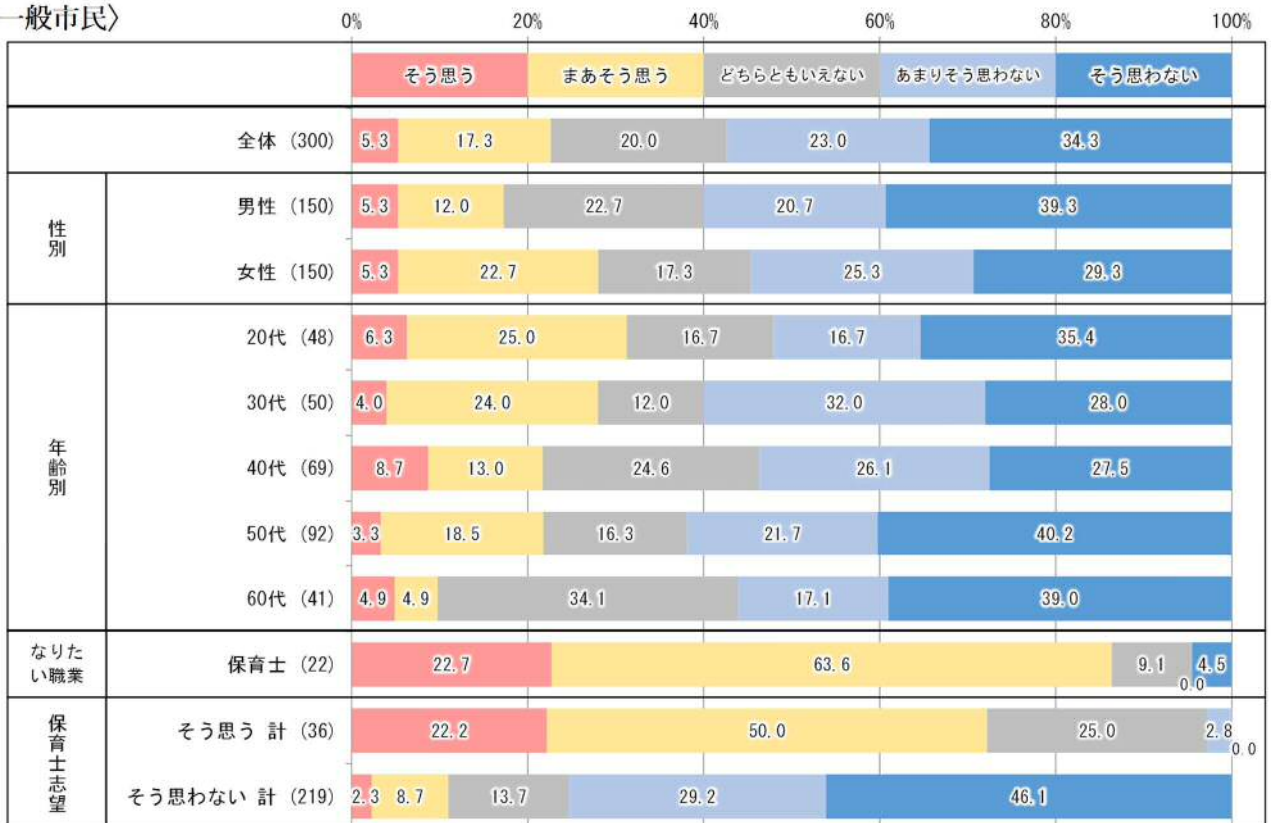
〈高校生〉



〈中高生の子どもを持つ親〉



〈一般市民〉



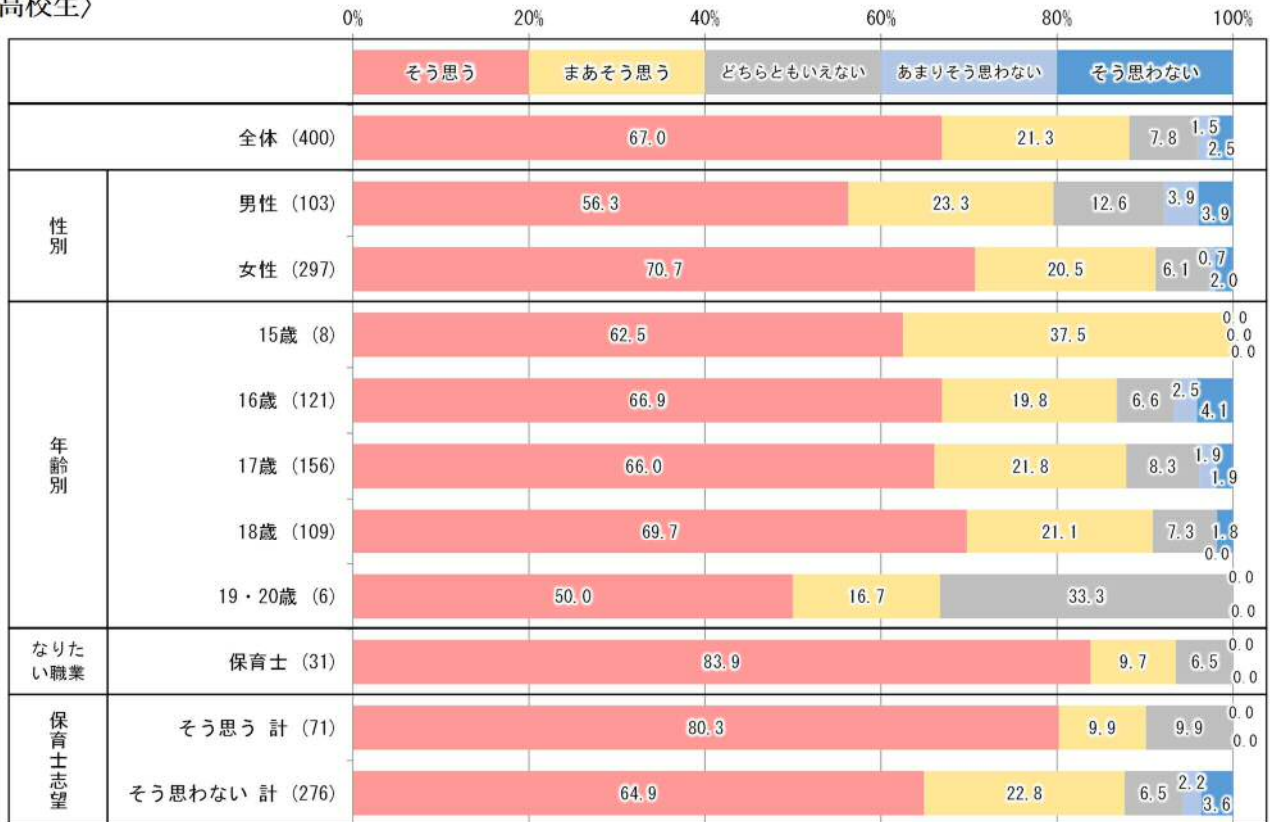
【問 11】あなたは保育士という仕事に社会的意義があると感じていますか。

保育士という仕事について、社会的意義を感じるかは、高校生全体で「そう思う」67.0%と「まあそう思う」21.3%をあわせた“そう思う計”が88.3%と9割近くが社会的意義を感じている。女性では“そう思う計”は91.2%と9割を超え、男性より10ポイント以上高くなっている。

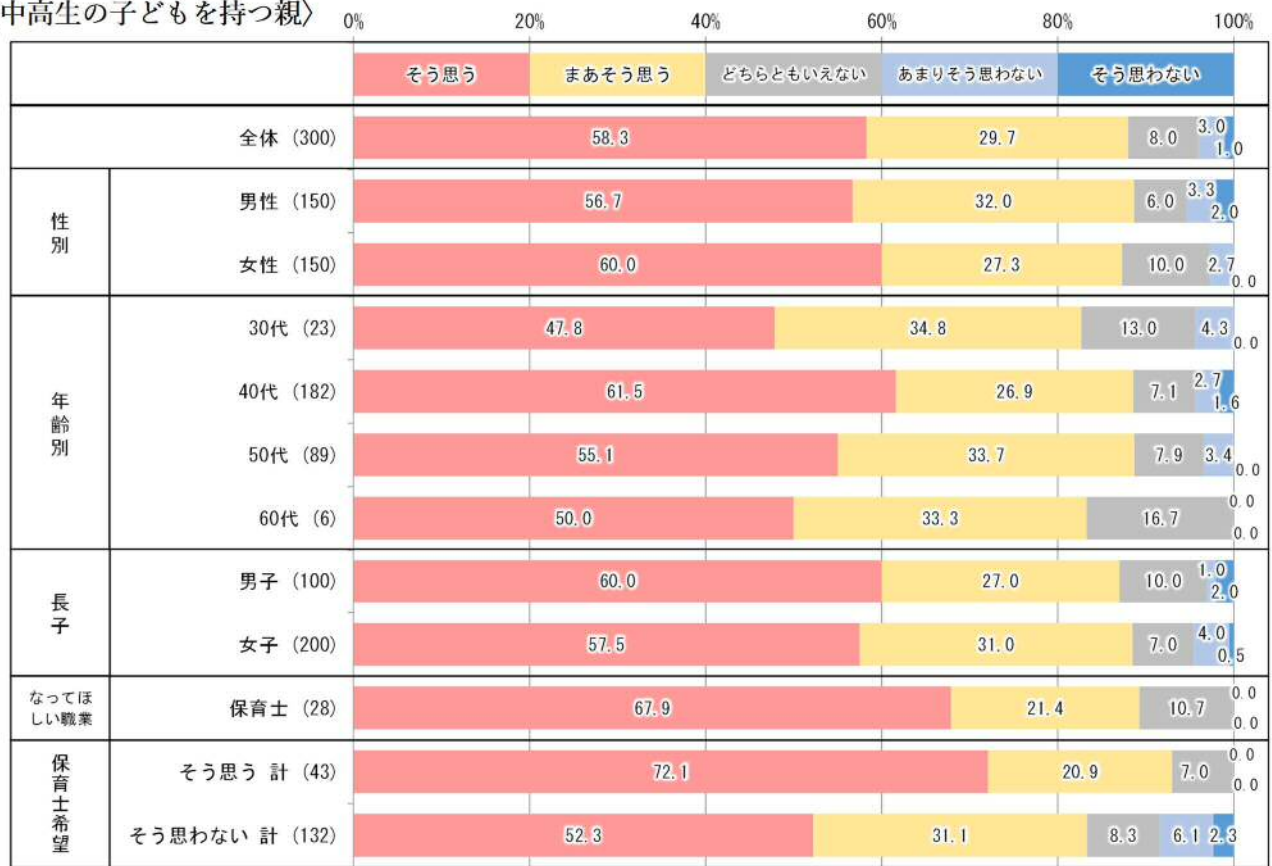
中高生の子どもを持つ親では“そう思う計”が全体で88.0%。長子が男子の親“そう思う計”は87.0%、女子の親は88.5%で同程度となっている。

一般市民では、全体の“そう思う計”は85.6%。男性の“そう思う計”は86.7%、女性は84.7%で、男性が女性よりわずかに高い。

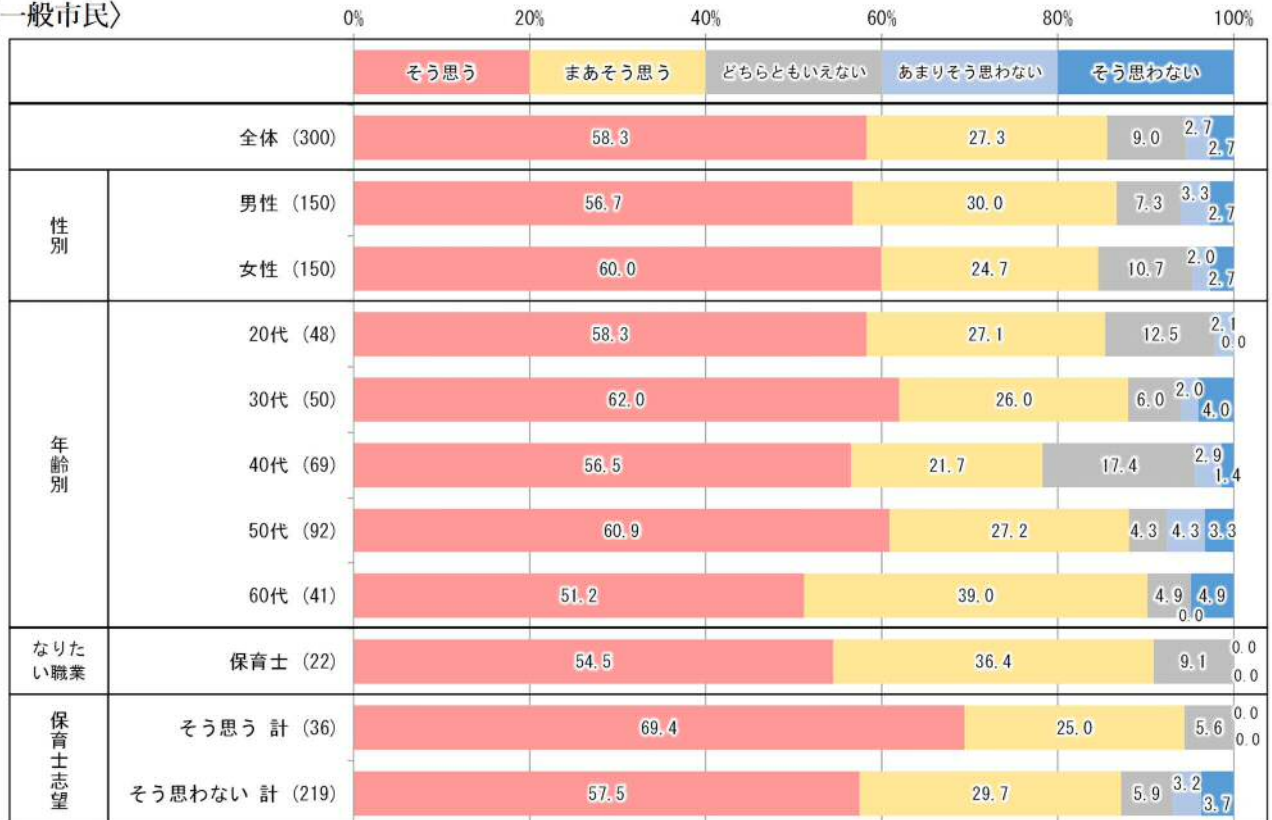
〈高校生〉



〈中高生の子どもを持つ親〉



〈一般市民〉



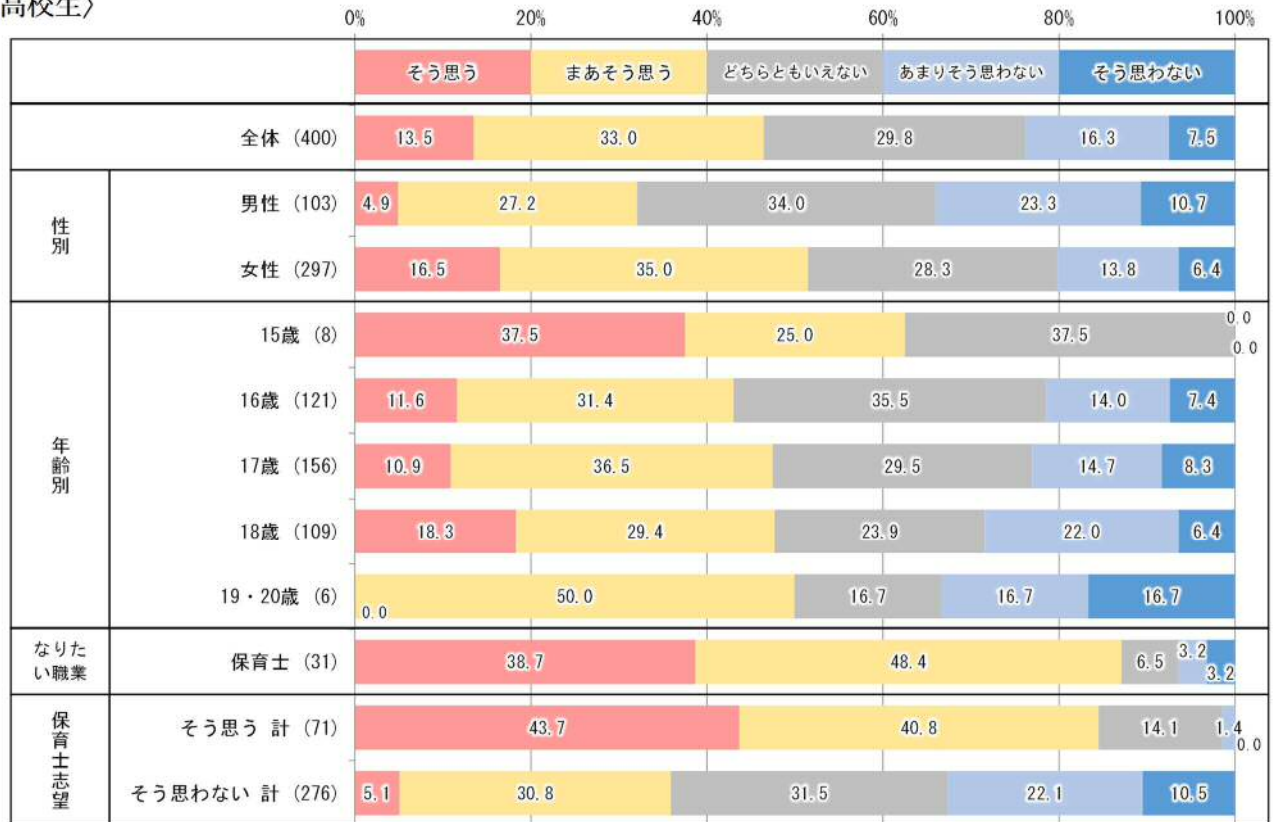
【問 12】あなたは保育士という仕事が楽しいものと感じていますか。

保育士という仕事について、楽しい仕事と感じるかは、高校生全体の「そう思う」13.5%と「まあそう思う」33.0%をあわせた“そう思う計”は46.5%。女性では“そう思う計”が51.5%と5割を超えているのに対し、男性は32.1%で20ポイント近くの差となっている。

中高生の子どもを持つ親では“そう思う計”が全体で31.0%。高校生全体と比較して15ポイント差がみられる。長子が男子の親の“そう思う計”は33.0%で、女子の親の30.0%より高くなっている。


一般市民では、“そう思う計”が全体で22.3%。女性では“そう思う計”が28.0%で、男性の16.7%より10ポイント以上高くなっている。

〈高校生〉






〈中高生の子どもを持つ親〉



〈一般市民〉



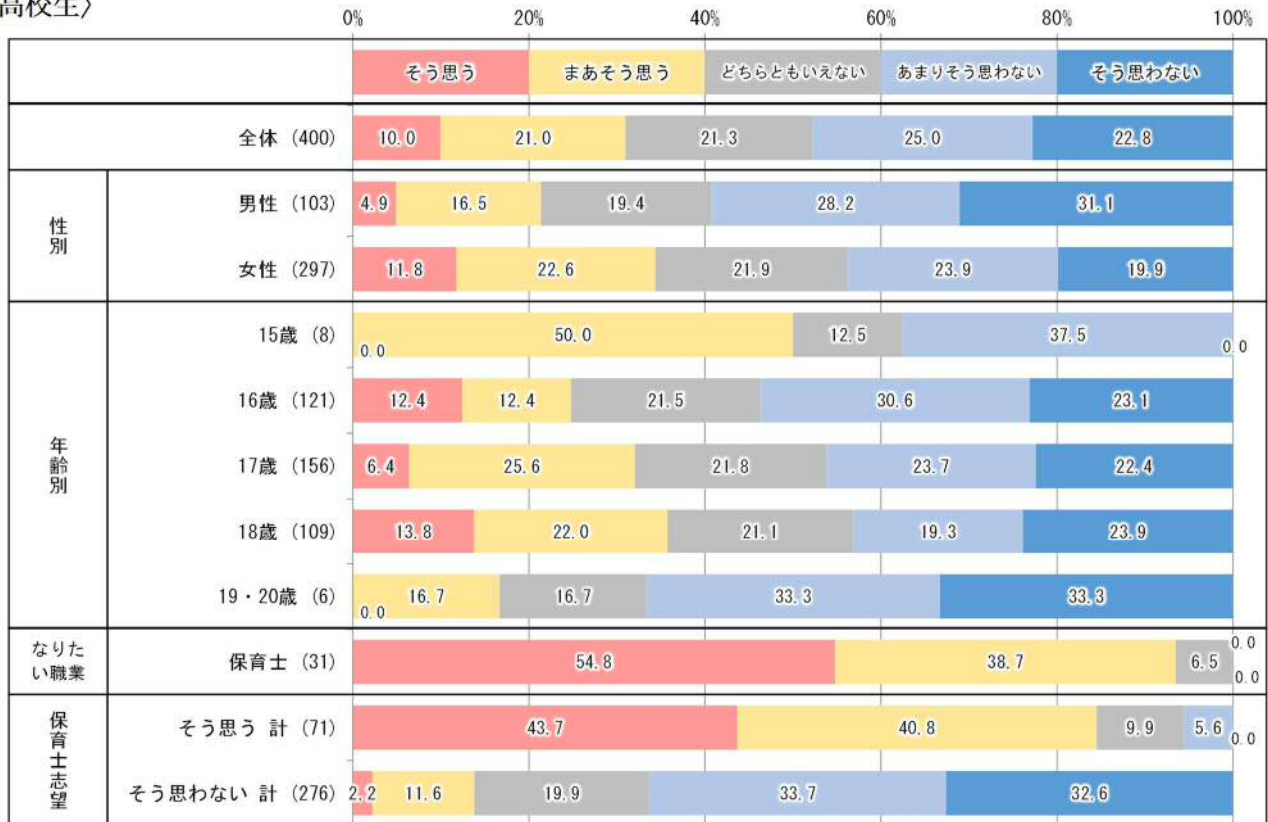
【問 13】 あなたは保育士という仕事をもっと調べてみたいと思いますか。

保育士という仕事について、もっと調べてみたいと思うかは、高校生全体で「そう思う」10.0%と「まあそう思う」21.0%をあわせた“そう思う計”は31.0%。女性では“そう思う計”が34.4%で、男性の21.4%より10ポイント以上高くなっている。


中学生の子どもを持つ親では、“そう思う計”は全体で27.3%。長子が男子の親の“そう思う計”は28.0%、女子の親は27.0%で同程度となっている。

一般市民では“そう思う計”が全体で13.4%。女性では“そう思う計”が14.6%で、男性の12.0%よりわずかに高くなっている。

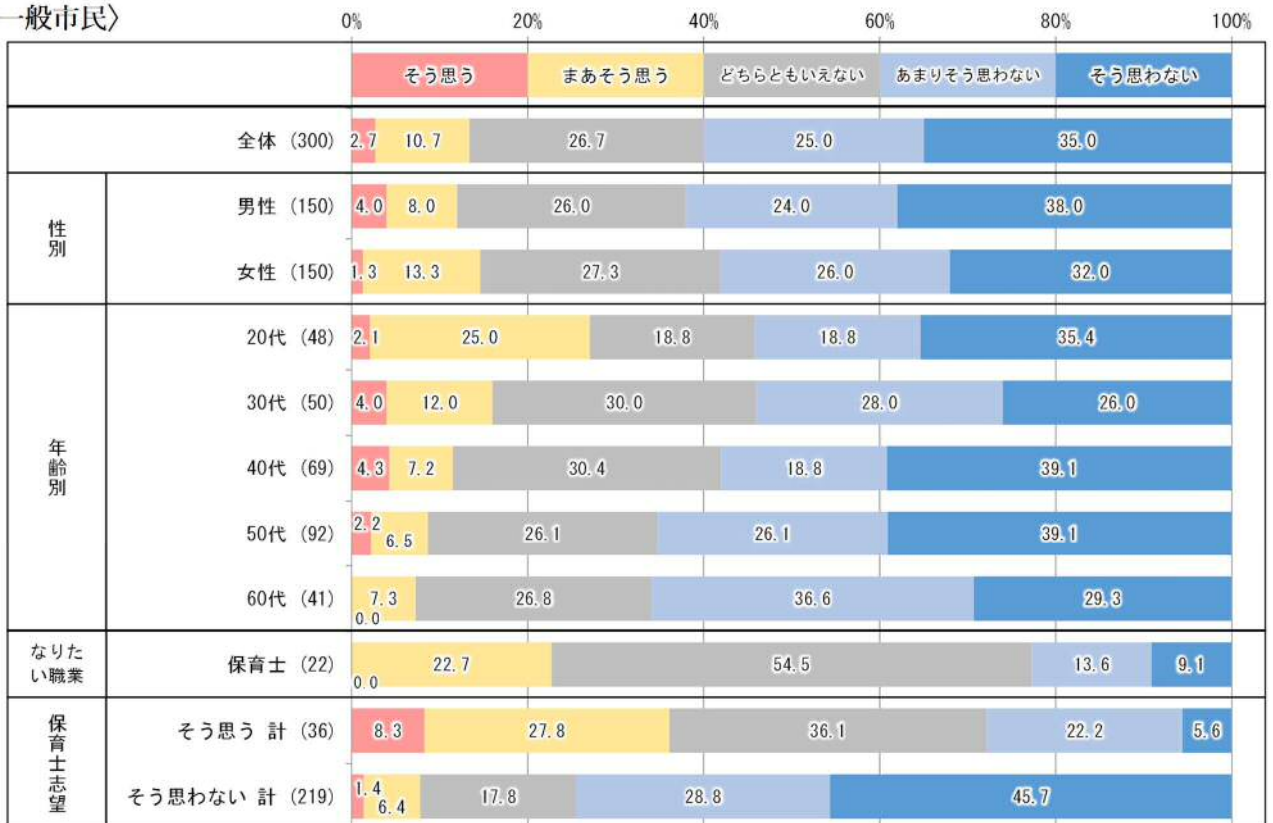
〈高校生〉



〈中高生の子どもを持つ親〉



〈一般市民〉



【問 14】〈高校生〉あなたは将来、保育士（幼稚園・保育園の先生）になりたいと思いますか。

※先ほど、なりたい職業についてお聞きしましたが、改めて教えてください。

【問 15】〈中高生の子どもを持つ親〉あなたはお子さまに将来、保育士（幼稚園・保育園の先生）になってほしいと思いますか。※先ほど、なってほしい職業についてお聞きしましたが、改めて教えてください。

【問 16】〈一般市民〉あなたは過去に保育士（幼稚園・保育園の先生）になりたいと思った、もしくは現在なりたいと思っていますか。※先ほど、なりたかった/なりたい職業についてお聞きしましたが、改めて教えてください

保育士になりたいと思うかについて、“そう思う計”が高校生全体の 17.8%。

女性では“そう思う計”が 19.5%とやや高くなっている。

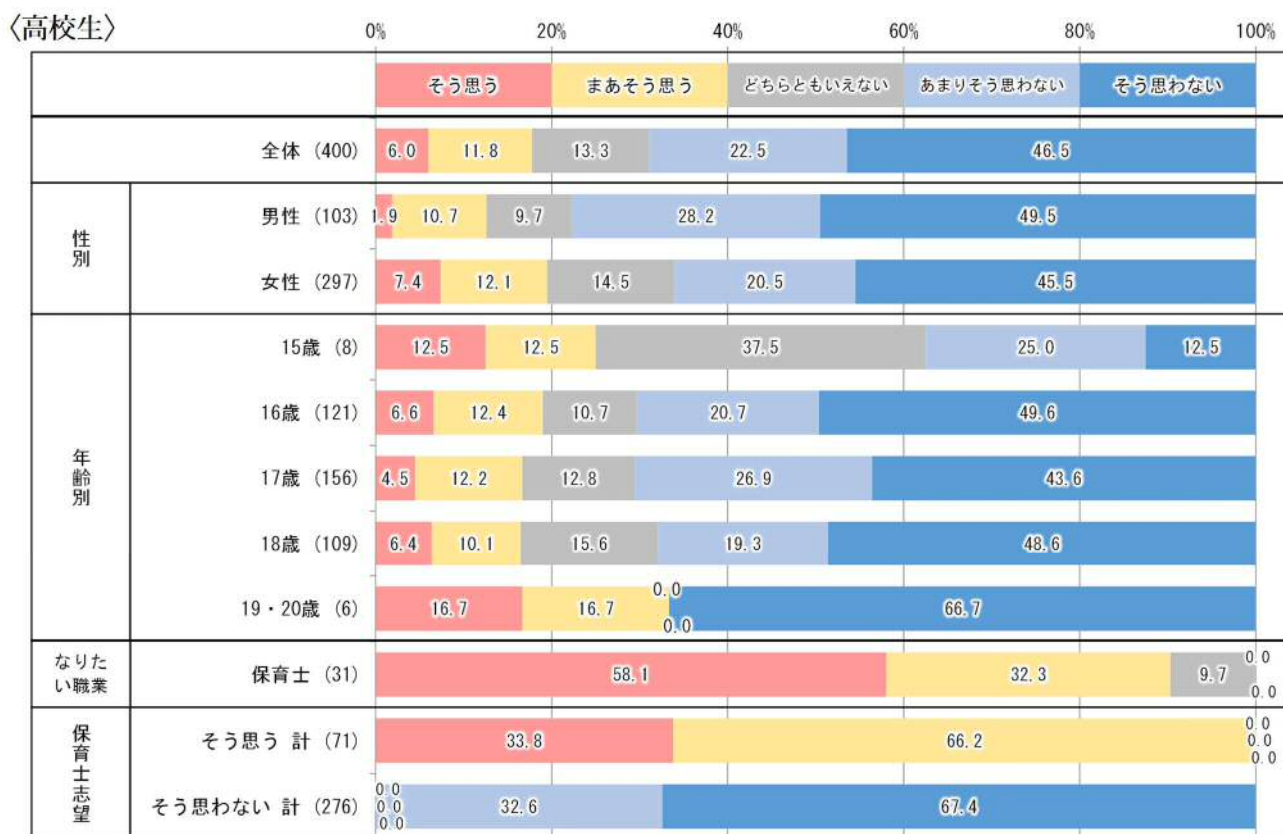
中高生の子どもを持つ親では“そう思う計”が全体で 14.3%。“そう思わない計”は 44.0%となっている。

一般市民では“そう思う計”が全体で 12.0%。“そう思わない計”は 73.0%。女性では“そう思う計”が 18.7%で、高校生・親と比較して、保育士になりたいと思う（思った）割合は高くなっている。

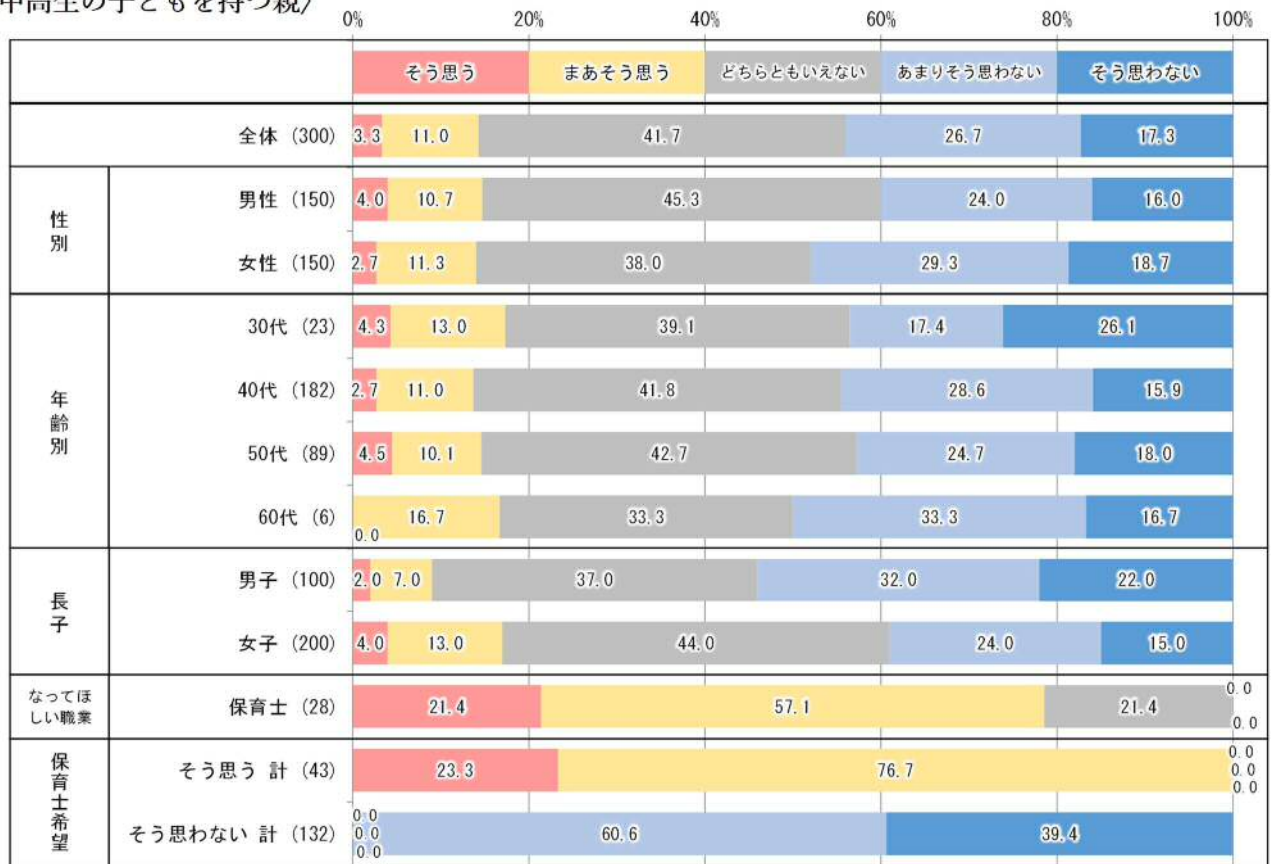
### ● KPI と達成度

高校生の保育士志望率 : 17.8% (目標値 18.0%) ※令和 2 年度 12.6%

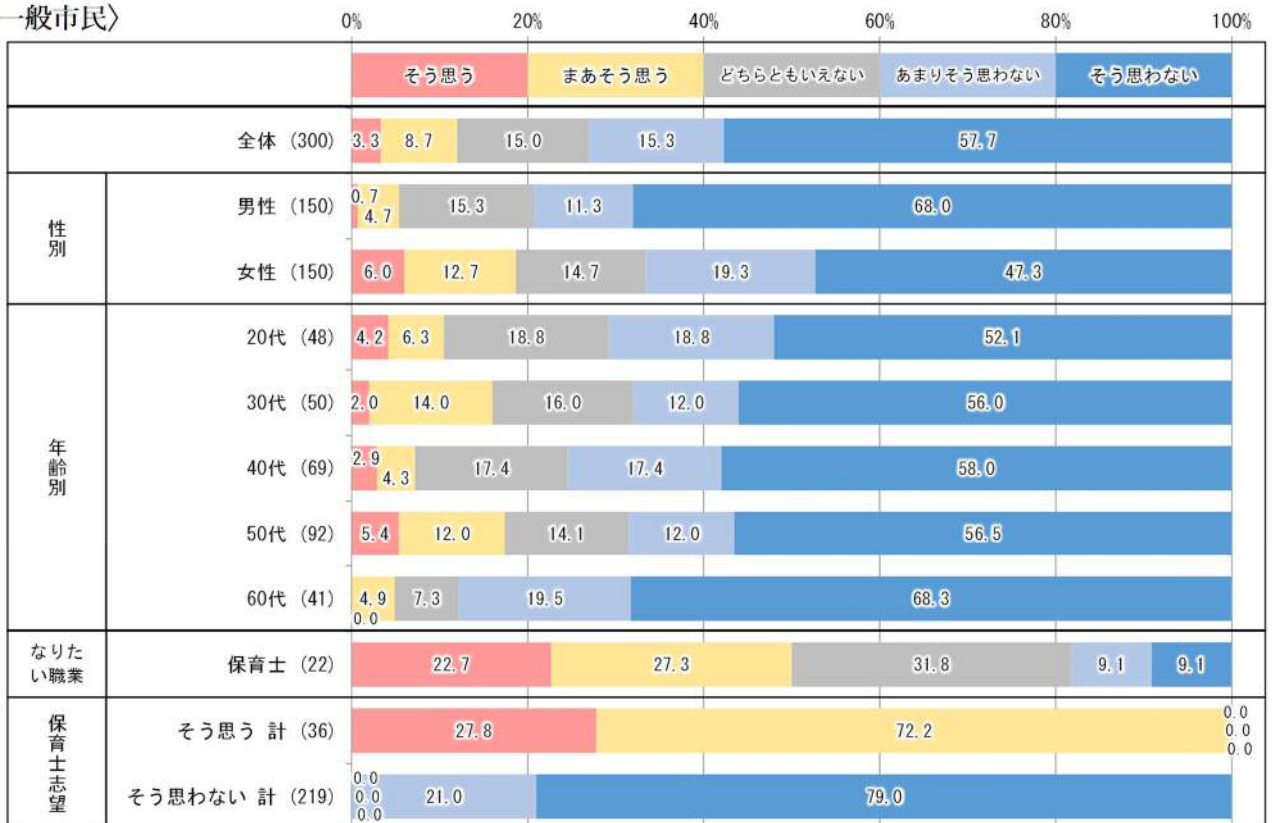
保護者の保育士志望率 : 14.3% (目標値 15.0%) ※令和 2 年度 12.4%



〈中高生の子どもを持つ親〉



〈一般市民〉



【問 17】 前問で、「そう思う」「まあそう思う」と回答した方へ伺います。  
その理由をお選びください。

保育士になりたいと思う理由として、高校生で最も多いのは「子どもが好きだから」で 76.1%。次いで「楽しそうだから」で 42.3%、「以前から憧れていたから」で 35.2%となっている。女性では「子どもが好きだから」が高く、男性では「楽しそうだから」が高い。

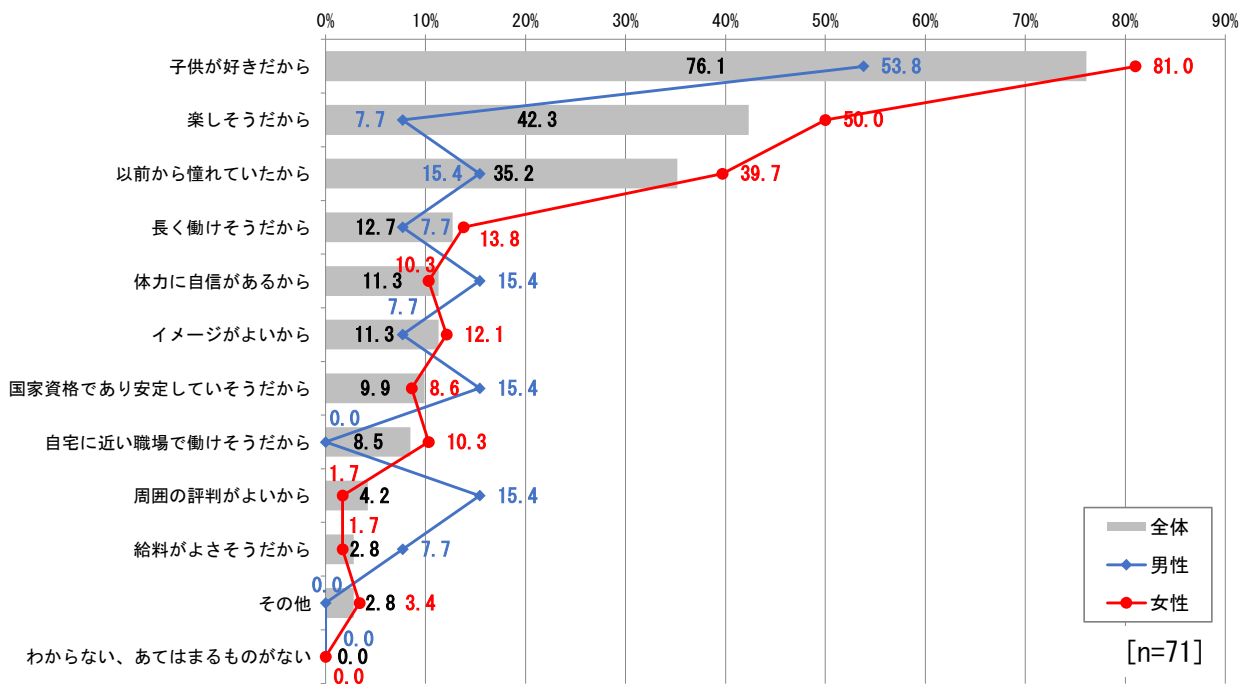
中高生の子どもを持つ親では「子どもが好きだから」が 69.8%で最も高く、次いで「国家資格であり安定していそうだから」が 27.9%、「楽しそうだから」が 16.3%となっている。

一般市民では「子どもが好きだから」が 66.7%で最も高く、次いで「以前から憧れていたから」27.8%、「楽しそうだから」が 19.4%。

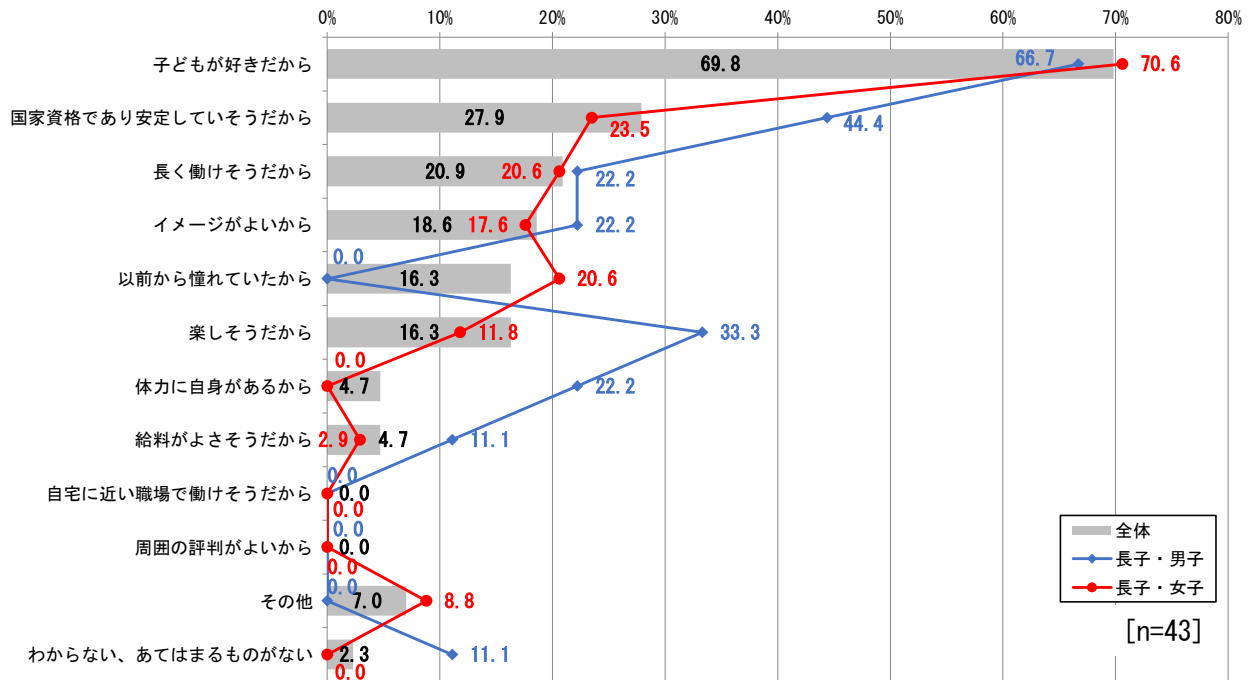
● KPI

一般市民の保育イメージ：「イメージがよい」11.3%（目標値 10.0%） 令和 2 年度 6.0%

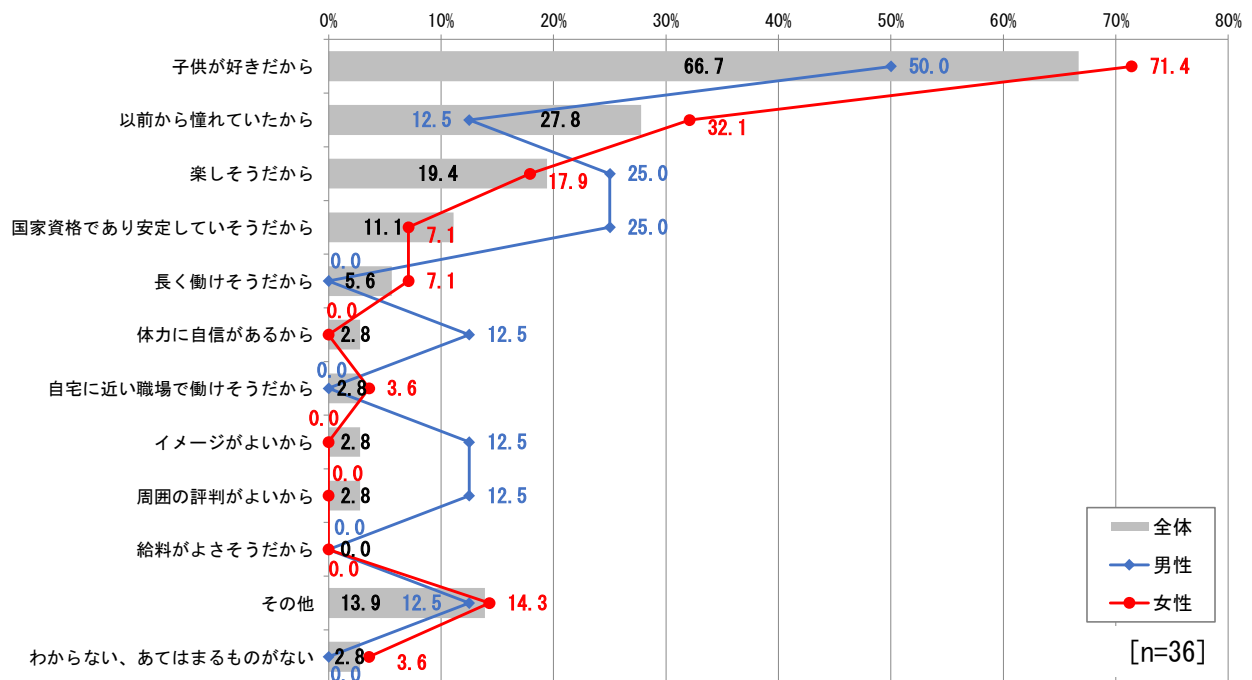
〈高校生〉



### 〈中高生の子どもを持つ親〉



### 〈一般市民〉



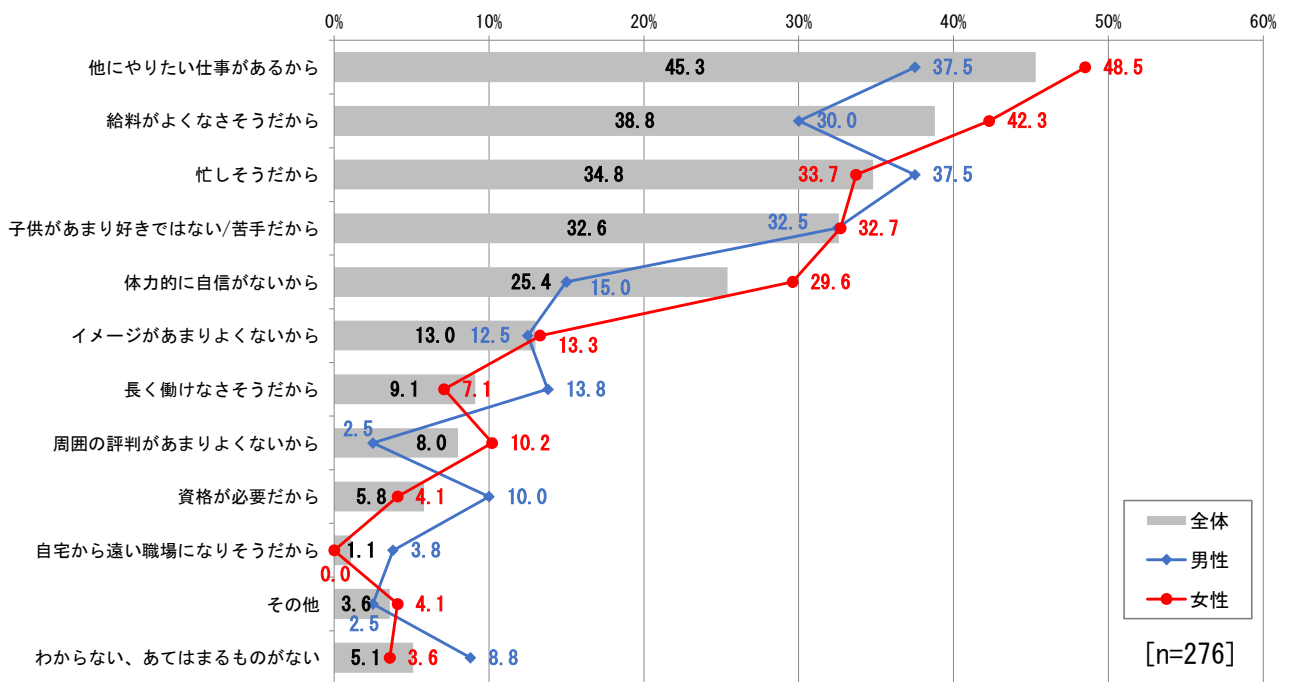
【問 18】 前問で、「あまりそう思わない」「そう思わない」と回答した方へ伺います。  
その理由をお選びください。

保育士になりたいと思わない理由として、高校生で最も高いのは「他にやりたい仕事があるから」で45.3%。次いで「給料がよくなさそうだから」で38.8%、「忙しそうだから」で34.8%となっている。女性は「他にやりたい仕事があるから」が男性に比べて11ポイント高く、「給料がよくなさそうだから」「体力的に自信がないから」も10ポイント以上低くなっている。

中学生の子どもを持つ親では「給料がよくなさそうだから」が57.3%で最も高く、次いで「忙しそうだから」が30.3%。

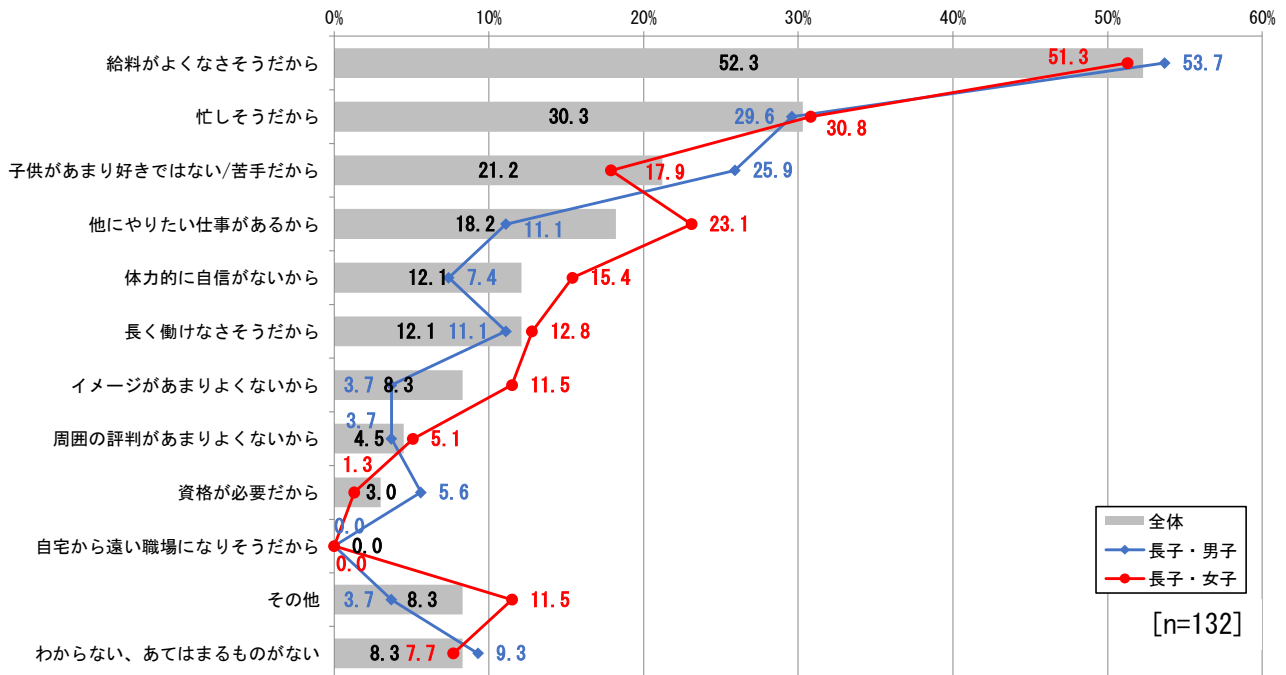
一般市民では「子どもがあまり好きではない/苦手だから」が33.8%、「給料がよくなさそうだから」が30.6%と高い。次いで「体力的に自信がないから」で28.3%となっている。

〈高校生〉

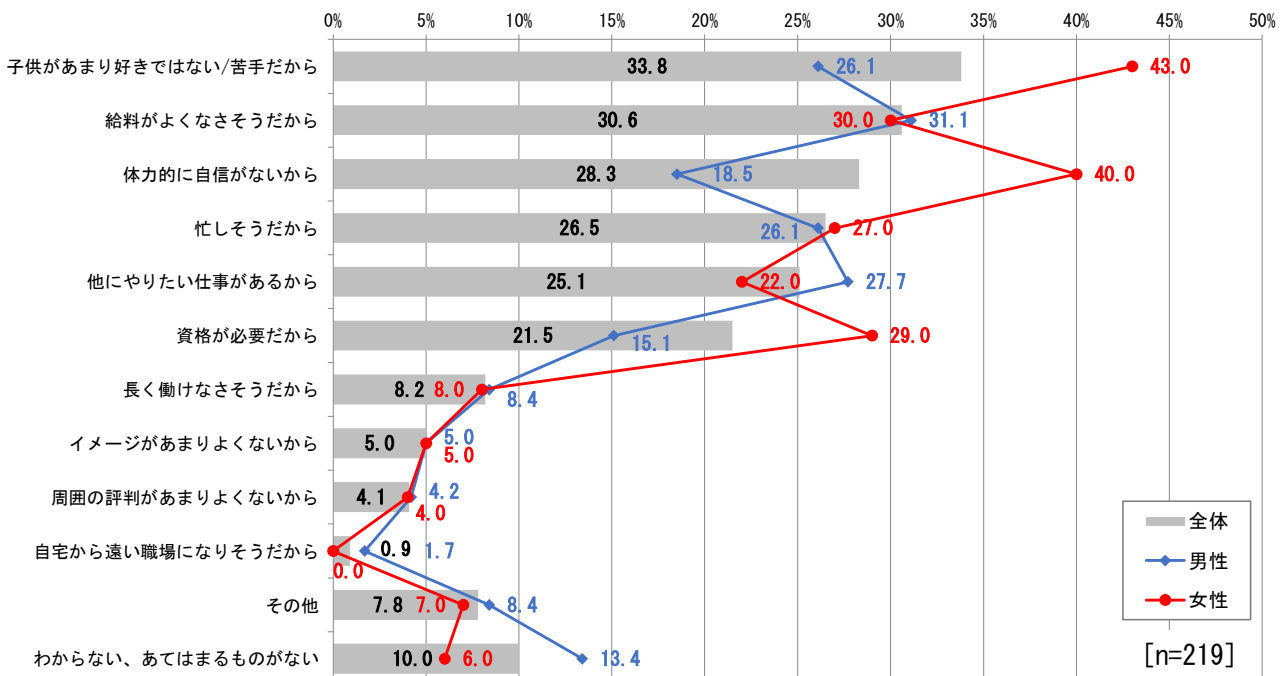




### 〈中高生の子どもを持つ親〉



### 〈一般市民〉



《あなたは、次にあげる札幌市の保育に関わる方への支援施策について知っていますか。》

**【問 19】 勤統一時金を給付**

(一定期間、同一の保育所等で勤務した保育士本人へ一時金として 10 万円を直接給付することで現役保育士の就業継続を支援します)

勤統一時金を給付にする支援について、高校生で「知っている」人は 6.0%。「なんとなく知っている」の 12.5%をあわせた“知っている計”は高校生全体の 18.5%。一方、「知らない」と回答した人は 81.5%となっている。

中高生の子どもを持つ親では「知っている」人は 7.3%、「なんとなく知っている」の 15.0%をあわせた“知っている計”は親全体の 22.3%。一方、「知らない」と回答した人は 77.7%となっている。

一般市民では「知っている」人は 4.0%。「なんとなく知っている」の 12.0%をあわせた“知っている計”は市民全体の 16.0%。一方、「知らない」と回答した人は 84.0%となっている。

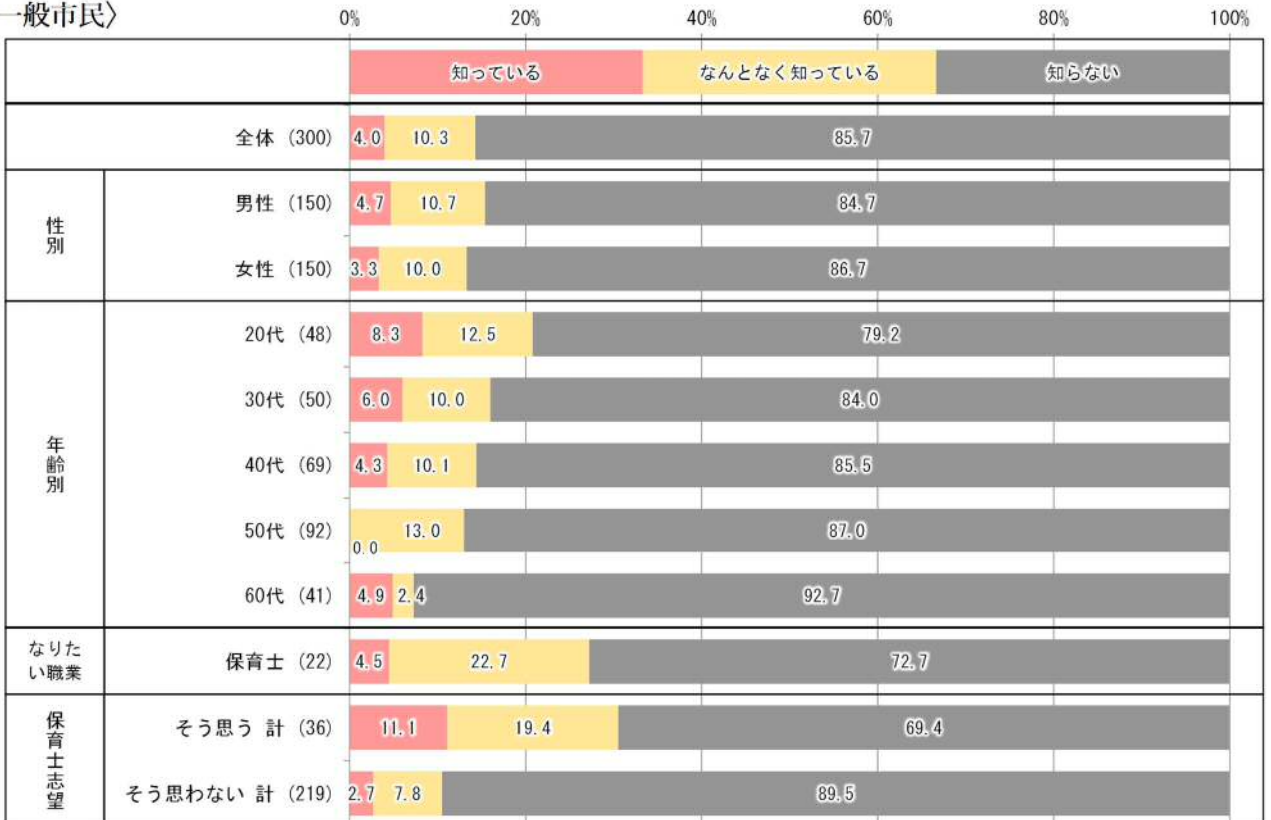
〈高校生〉



〈中高生の子どもを持つ親〉



〈一般市民〉



《あなたは、次にあげる札幌市の保育に関わる方への支援施策について知っていますか。》

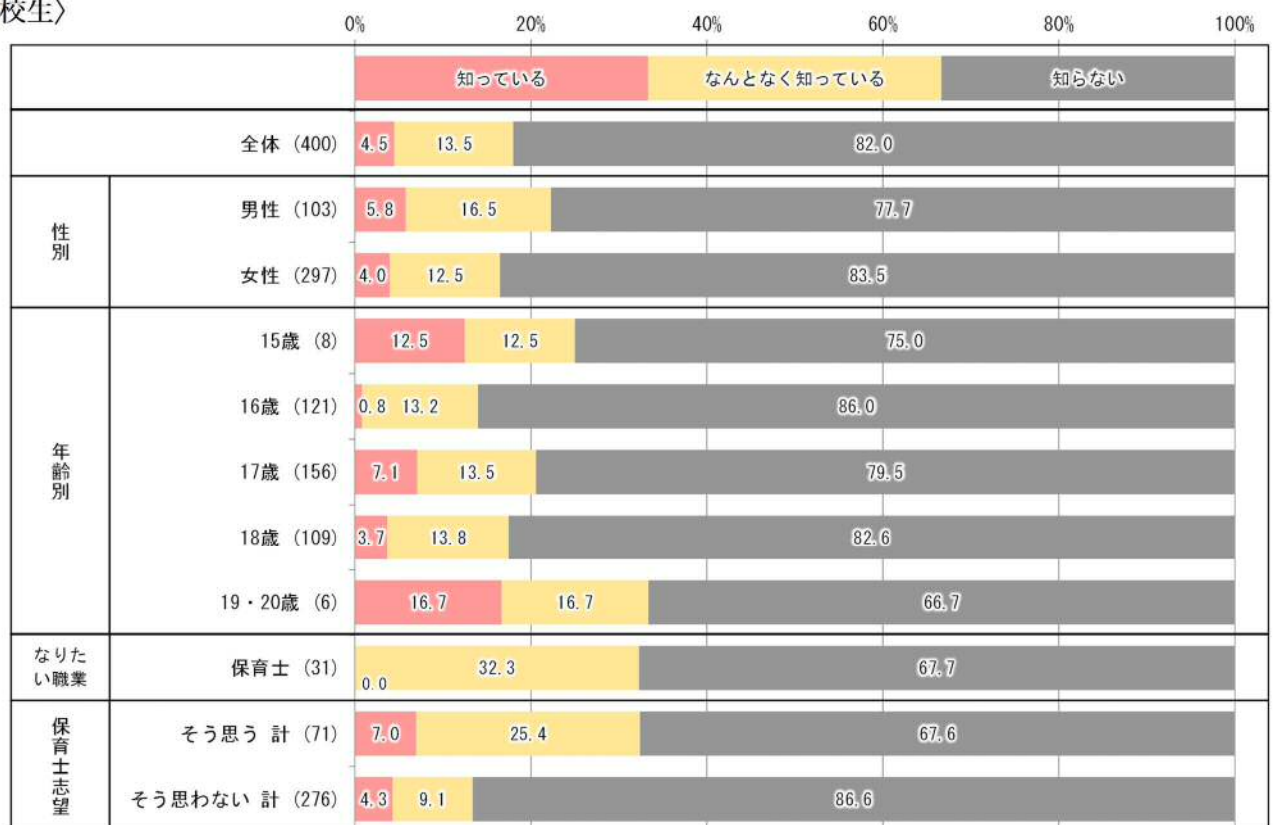
【問 20】 保育士修学資金の貸付（札幌市内及び近郊の保育士養成校に入学予定の高校生を対象に、一定要件を満たすと返済免除となる学費等の貸付を行うことにより、保育士を目指す方を支援します。）

保育士修学資金の貸付支援施策について、高校生で「知っている」人は 4.5%。「なんとなく知っている」の 12.0%をあわせた“知っている計”は高校生全体の 16.5%。一方、「知らない」と回答した人は 83.5%となっている。

中高生の子どもを持つ親では「知っている」人は 4.0%。「なんとなく知っている」の 13.3%をあわせた“知っている計”は親全体の 18.0%。一方、「知らない」と回答した人は 82.0%となっている。

一般市民では「知っている」人は 3.0%。「なんとなく知っている」の 7.3%をあわせた“知っている計”は市民全体の 10.3%。一方、「知らない」と回答した人は 89.7%となっている。

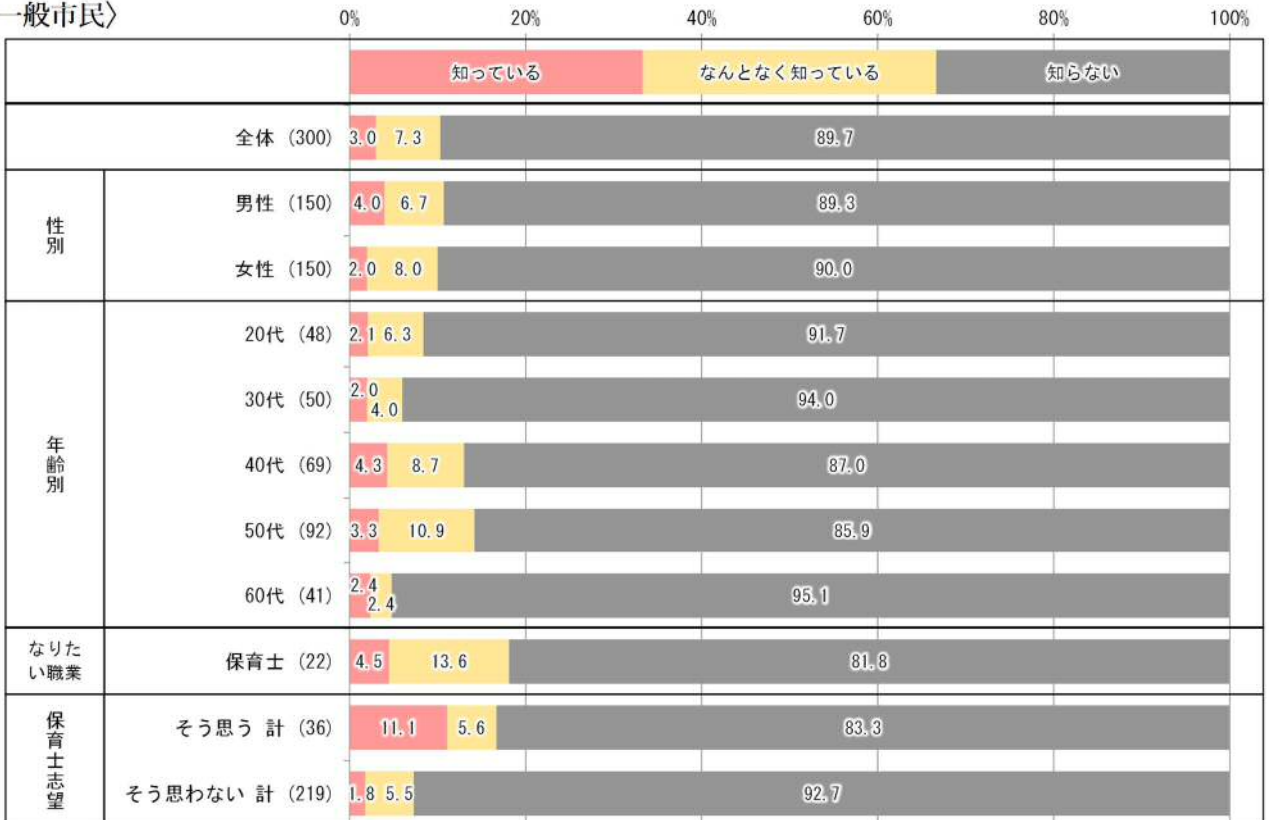
〈高校生〉



〈中高生の子どもを持つ親〉



〈一般市民〉



《あなたは、次にあげる札幌市の保育に関わる方への支援施策について知っていますか。》


【問 21】札幌市保育人材支援センター さぼ笑み（保育施設で働きたい人材と札幌市内の保育施設をマッチングして、人材確保を支援します。）

さぼ笑みの人材確保支援について、高校生で「知っている」人は 3.0%。「なんとなく知っている」の 7.5%を合わせた“知っている計”は高校生全体の 10.5%。一方、「知らない」と回答した人は 89.5%となっている。

中高生の子どもを持つ親では「知っている」人は 4.0%。「なんとなく知っている」の 6.7%をあわせた“知っている計”は親全体の 10.7%。一方、「知らない」と回答した人は 89.3%となっている。

一般市民では「知っている」人は 1.3%。「なんとなく知っている」の 6.7%をあわせた“知っている計”は市民全体の 8.0%。一方、「知らない」と回答した人は 92.0%となっている。

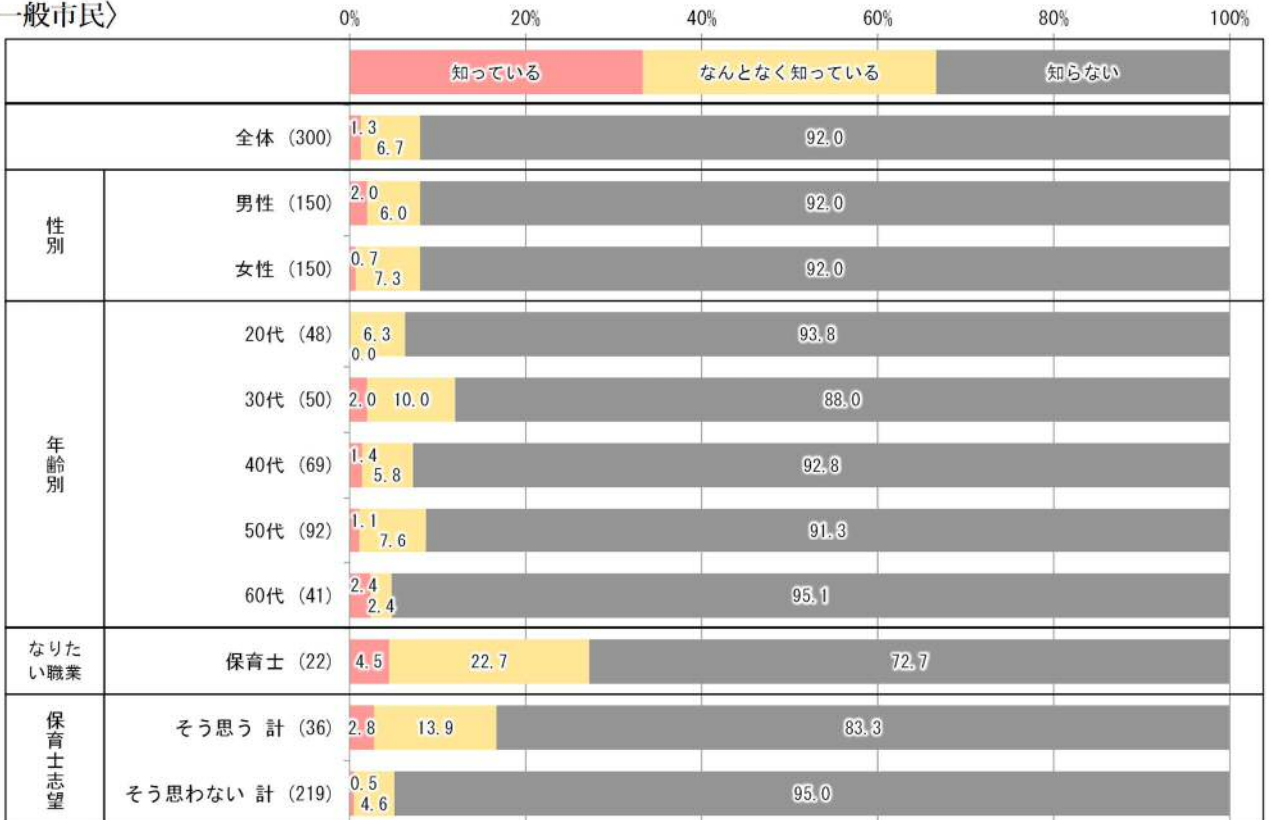
〈高校生〉



〈中高生の子どもを持つ親〉



〈一般市民〉



《ここからは「#WE LIKE 保育！」についてお聞きします》

【問 22】あなたは「#WE LIKE 保育！」の「ほいくん」マークやキャッチコピーなどの広告を見たことがありますか

「ほいくん」マークやキャッチコピーなどの広告について、高校生で「見たことがある」人は 3.5%。「見たような気がする」の 11.0%をあわせた“知っている計”は高校生全体の 14.5%。一方、「見たことはない・知らない」と回答した人は 85.5%となっている。

中高生の子どもを持つ親では「見たことがある」人は 2.3%。「見たような気がする」の 13.3%をあわせた“知っている計”は親全体の 18.0%。一方、「見たことはない・知らない」と回答した人は 82.0%となっている。

一般市民では「見たことがある」人は 1.3%。「見たような気がする」の 4.7%をあわせた“知っている計”は市民全体の 6.0%。一方、「見たことはない・知らない」と回答した人は 94.0%となっている。

〈高校生〉

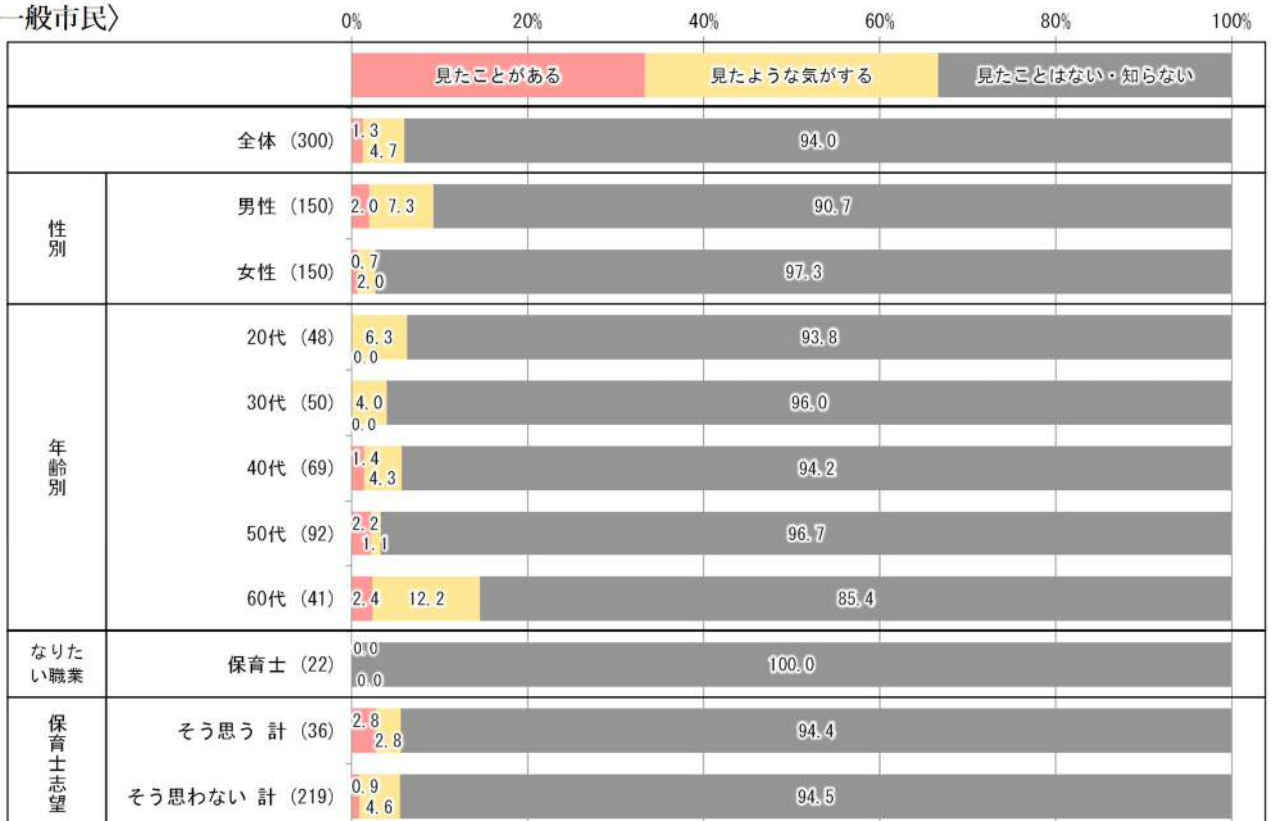




〈中高生の子どもを持つ親〉



〈一般市民〉



《ここからは「#WE LIKE 保育！」についてお聞きします》

【問 23】 あなたはこのホームページやムービーを見たことがありますか

ホームページやムービーについて、高校生で「見たことがある」人は3.8%。「見たような気がする」の11.5%をあわせた“知っている計”は高校生全体の15.3%。一方、「見たことはない・知らない」と回答した人は84.8%となっている。

中高生の子どもを持つ親では「見たことがある」人は1.0%。「見たような気がする」の9.0%をあわせた“知っている計”は親全体の10.0%。一方、「見たことはない・知らない」と回答した人は90.0%となっている。

一般市民では「見たことがある」人は0.3%。「見たような気がする」の6.7%をあわせた“知っている計”は市民全体の7.0%。一方、「見たことはない・知らない」と回答した人は93.0%となっている。


〈高校生〉



〈中高生の子どもを持つ親〉



〈一般市民〉



《ここからは「#WE LIKE 保育！」についてお聞きします》

【問 24】 あなたはこのシネマアドを見たことがありますか

シネマアドについて、高校生で「見たことがある」人は3.5%。「見たような気がする」の7.0%をあわせた“知っている計”は高校生全体の10.5%。一方、「見たことはない・知らない」と回答した人は89.5%となっている。

中高生の子どもを持つ親では「見たことがある」人は1.3%。「見たような気がする」の5.7%をあわせた“知っている計”は親全体の7.0%。一方、「見たことはない・知らない」と回答した人は93.0%となっている。

一般市民では「見たことがある」人は0.7%。「見たような気がする」の3.3%をあわせた“知っている計”は市民全体の4.0%。一方、「見たことはない・知らない」と回答した人は96.0%となっている。

〈高校生〉



〈中高生の子どもを持つ親〉



〈一般市民〉



《ここからは「#WE LIKE 保育！」についてお聞きします》

【問 25】 あなたはこのデジタル広告を見たことがありますか。

デジタル広告について、高校生で「見たことがある」人は 4.3%。「見たような気がする」の 12.5%をあわせた“知っている計”は高校生全体の 16.8%。一方、「見たことはない・知らない」と回答した人は 93.2%となっている。

中高生の子どもを持つ親では「見たことがある」人は 1.0%。「見たような気がする」の 8.7%をあわせた“知っている計”は親全体の 9.7%。一方、「見たことはない・知らない」と回答した人は 90.3%となっている。

一般市民では「見たことがある」人は 0.7%。「見たような気がする」の 7.3%をあわせた“知っている計”は市民全体の 8.0%。一方、「見たことはない・知らない」と回答した人は 92.0%となっている。

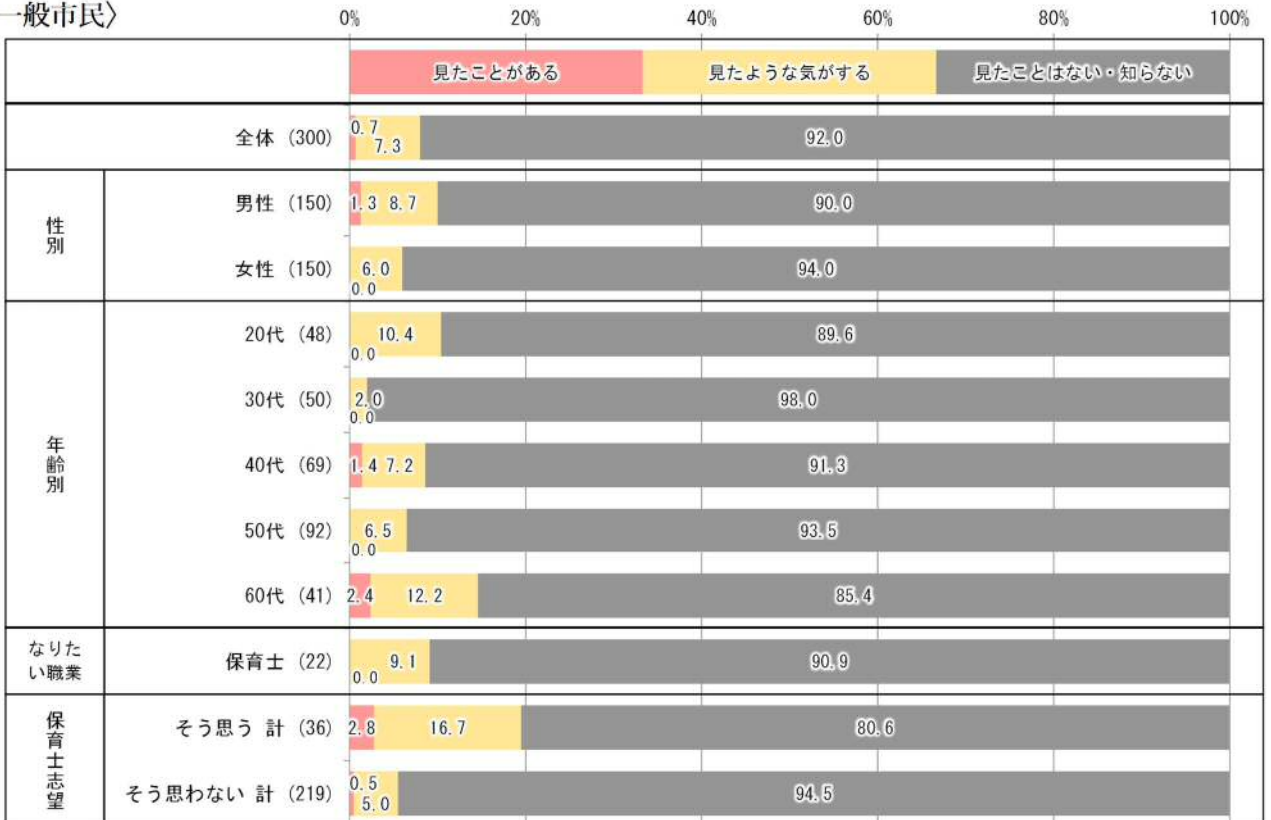
〈高校生〉



〈中高生の子どもを持つ親〉



〈一般市民〉



### 3. 調査結果の総括

#### ●職業選択時重視ポイント

- ・高校生で「性格に合う/個性を活かせる」を「収入の高さ」が上回って第一位となった。
- ・中高生の親は「性格に合う/個性を活かせる」「事業や雇用の安定性」「仕事内容」を重視しており、高校生の現実志向が高まっている。

#### ●志望職業

- ・高校生の志望は「公務員・団体職員」「会社員」「教師・教員」と、これまでの調査結果同様に安定志向。4位の「芸能人」は女性でやや高い。
- ・保育士については高校生の前回7.5%とから7.8%とあまり変化はないが、親が6.5%から9.3%と若干ながら上昇傾向。

#### ●保育士志望の有無

- ・保育士志望率は高校生で前回の12.6%から17.8%へ5ポイント以上上昇。
- ・親でも前回12.4%から14.3%と若干ながら上昇した。
- ・高校生の女性において前回16.1%から19.5%と3ポイント以上高まり底上げしている。
- ・中高生の親では30代が17.3%と高いが、年代が上がっても差がなく一定の支持。男女差もほぼない。

#### ●保育士志望理由・非志望理由

- ・志望理由は高校生の約8割が「子どもが好き」。「楽しそう」「以前から憧れていた」が高い傾向でこれまでの調査結果と同様。女性では、「楽しそう」「イメージがよいから」がやや向上している。
- ・中高生の親も「子どもが好き」が変わらず最も高いが、「国家資格で安定していそう」は減少し、「楽しそう」が前回11.5%から今回16.3%、「イメージがよいから」15.4%から18.6%と高まっており、イメージ改善効果が見られた。
- ・非志望理由は高校生では「他にやりたい仕事がある」「給料がよくなさそう」「忙しそうだから」が上位。「給料がよくなさそう」が前回31.0%から38.8%へ上昇している。
- ・中高生の親は「給料がよくなさそう」が1位で、35.8%から52.3%へ大きく上昇している。「忙しそう」も15.3%から30.3%と倍近くとなった。

#### ●ロゴ・キャラクター・ホームページ・広告認知度

- ・「#WE LIKE 保育！」ロゴマークとキャラクター認知が前回全体7.8%から高校生14.5%、中高生の親9.3%と高校生で特に高まっている。
- ・ホームページやムービーの認知は、高校生15.3%・親10.0%と同様に一定の高さ。視聴の専念性が高いシネマアドは高校生10.5%、親で7.0%となっているがため効果を上げたと思われる。デジタル広告についても高校生で16.8%、親で9.7%となっており、全体を底上げしていると思われる。



(参考) 各設問属性比較

【問1～3】就職時重視ポイント

(単位：%)

	回答者数	収入の高さ	労働時間	通勤しやすさ (近さや交通の便など)	仕事内容	職場の雰囲気	仕事の社会的意義	事業や雇用の安定性	将来性	家族や周囲の推薦、評価	専門的な知識や技能を生かせること	能力を高める機会があること	性格に合う/個性を活かせること	その他	わからない、 どれもあてはまらない
高校生	400	68.0	42.8	44.0	62.8	61.5	18.0	39.0	40.3	13.8	30.0	20.8	64.3	0.5	1.8
中高生の子どもを持つ親	300	35.3	33.0	32.3	53.0	48.7	15.0	53.7	38.0	7.0	22.3	20.0	67.7	1.3	4.0
一般市民	300	49.7	60.3	63.3	71.7	61.0	12.7	37.0	22.3	5.3	19.0	15.7	41.0	1.0	2.7

【問4～6】志望職業

(単位：%)

	回答者数	看護師	歌手・俳優・声優などの 芸能人	教師・教員	絵を描く職業(漫画家・ イラストレーター・ アニメーター)	保育士・幼稚園教諭	臨床心理士	カウンセラー・ インテリアなど)	デザイナー (ファッション・ インテリアなど)	学者・研究者	会社員	公務員・団体職員	ものづくりエンジニア (自動車の設計や開発)	運転手・パイロット	プロスポーツ選手	動画投稿者 YouTuberなどの	その他	わからない、 どれもあてはまらない、 決まっていない
高校生	400	9.8	11.3	13.5	9.0	7.8	9.0	9.0	8.3	18.3	19.5	8.0	2.0	1.3	8.0	20.3	16.0	
中高生の子どもを持つ親	300	15.7	5.0	13.7	10.0	9.3	7.7	7.7	13.0	28.3	44.0	13.3	3.0	6.7	1.0	6.3	24.3	
一般市民	300	7.0	12.3	12.0	7.3	7.3	9.7	8.0	13.3	14.3	20.3	7.7	10.0	8.0	3.7	11.0	18.7	

【問7～9】志望職業選択時影響を与える人

(単位：%)

	回答者数	父親	母親	先輩	友人	兄弟姉妹	学校や塾の先生	著名人・タレント	歴史上の人物	その他	誰からの影響も受けて ない/影響を与えて いない
高校生	400	13.3	15.0	4.0	8.5	3.8	12.8	21.5	3.0	21.0	33.0
中高生の子どもを持つ親	300	29.0	37.3	16.7	35.0	10.3	19.0	18.3	5.0	12.0	17.3
一般市民	300	10.7	8.7	2.0	6.7	1.3	8.3	17.3	2.3	13.3	49.3

【問10】「保育士という仕事」興味・関心

(単位：%)

	回答者数	そう思う	まあそう思う	どちらともいえない	あまりそう思わない	そう思わない
高校生	400	11.8	28.5	12.0	22.5	25.3
中高生の子どもを持つ親	300	10.3	23.3	32.3	19.3	14.7
一般市民	300	5.3	17.3	20.0	23.0	34.3

【問11】「保育士という仕事」社会的意義があると感じるか

(単位：%)

	回答者数	そう思う	まあそう思う	どちらともいえない	あまりそう思わない	そう思わない
高校生	400	67.0	21.3	7.8	1.5	2.5
中高生の子どもを持つ親	300	58.3	29.7	8.0	3.0	1.0
一般市民	300	58.3	27.3	9.0	2.7	2.7

【問12】「保育士という仕事」楽しい仕事と感じるか

(単位：%)

	回答者数	そう思う	まあそう思う	どちらともいえない	あまりそう思わない	そう思わない
高校生	400	13.5	33.0	29.8	16.3	7.5
中高生の子どもを持つ親	300	6.7	24.3	48.7	15.7	4.7
一般市民	300	4.3	18.0	50.0	16.7	11.0

【問 13】 「保育士という仕事」 検索意向

(単位：%)

	回答者数	そう思う	まあそう思う	どちらともいえない	あまりそう思わない	そう思わない
高校生	400	10.0	21.0	21.3	25.0	22.8
中高生の子どもを持つ親	300	5.3	22.0	35.0	22.0	15.7
一般市民	300	2.7	10.7	26.7	25.0	35.0

【問 14~16】 保育士志望意向

(単位：%)

	回答者数	そう思う	まあそう思う	どちらともいえない	あまりそう思わない	そう思わない
高校生	400	6.0	11.8	13.3	22.5	46.5
中高生の子どもを持つ親	300	3.3	11.0	41.7	26.7	17.3
一般市民	300	3.3	8.7	15.0	15.3	57.7

【問 17】 保育士志望理由

(単位：%)

	回答者数	子どもが好きだから	以前から憧れていたから	楽しそうだから	体力に自身があるから	国家資格でありだから安定しているから	給料がよさそうだから	自宅に近い職場で働けそうだから	長く働けそうだから	イメージがよいから	周囲の評判がよいから	その他	わからない、あてはまるものがない
高校生	71	76.1	35.2	42.3	11.3	9.9	2.8	8.5	12.7	11.3	4.2	2.8	0.0
中高生の子どもを持つ親	43	69.8	16.3	16.3	4.7	27.9	4.7	0.0	20.9	18.6	0.0	7.0	2.3
一般市民	36	66.7	27.8	19.4	2.8	11.1	0.0	2.8	5.6	2.8	2.8	13.9	2.8

【問 18】 保育士非志望理由

(単位：%)

	回答者数	他にやりたいから	子供があまり好きではない / 苦手だから	忙しそうだから	体力的に自信がないから	資格が必要だから	給料がよくないから	自宅から遠い職場になりそうだから	長く働けなさそうだから	イメージがあまりよくないから	周囲の評判がないから	その他	あてはまらない、あてはまるものがない
高校生	276	45.3	32.6	34.8	25.4	5.8	38.8	1.1	9.1	13.0	8.0	3.6	5.1
中高生の子どもを持つ親	132	18.2	21.2	30.3	12.1	3.0	52.3	0.0	12.1	8.3	4.5	8.3	8.3
一般市民	219	25.1	33.8	26.5	28.3	21.5	30.6	0.9	8.2	5.0	4.1	7.8	10.0

【問 19】 保育に関わる方への支援 勤続一時金給付 認知

(単位：%)

	回答者数	知っている	なんとなく知っている	知らない
高校生	400	6.0	12.5	81.5
中高生の子どもを持つ親	300	7.3	15.0	77.7
一般市民	300	4.0	10.3	85.7

【問 20】 保育に関わる方への支援 保育士修学資金の貸付 認知

(単位：%)

	回答者数	知っている	なんとなく知っている	知らない
高校生	400	4.5	13.5	82.0
中高生の子どもを持つ親	300	4.0	12.0	84.0
一般市民	300	3.0	7.3	89.7

【問21】 保育に関わる方への支援 札幌市保育人材支援センター さぼ笑み 認知

(単位：%)

	回答者数	知っている	なんとなく知っている	知らない
高校生	400	3.0	7.5	89.5
中高生の子どもを持つ親	300	4.0	6.7	89.3
一般市民	300	1.3	6.7	92.0

【問 22】 # WE LIKE 保育！ 「ほいくん」マークやキャッチコピーなどの広告 認知

(単位：%)

	回答者数	見たことがある	見たような気がする	見たことはない・知らない
高校生	400	3.5	11.0	85.5
中高生の子どもを持つ親	300	2.3	7.0	90.7
一般市民	300	1.3	4.7	94.0

【問 22】 # WE LIKE 保育！ ホームページやムービー 認知

(単位：%)

	回答者数	見たことがある	見たような気がする	見たことはない・知らない
高校生	400	3.8	11.5	84.8
中高生の子どもを持つ親	300	1.0	9.0	90.0
一般市民	300	0.3	6.7	93.0

【問 23】 # WE LIKE 保育！ シネマアド 認知

(単位：%)

	回答者数	見たことがある	見たような気がする	見たことはない・知らない
高校生	400	3.5	7.0	89.5
中高生の子どもを持つ親	300	1.3	5.7	93.0
一般市民	300	0.7	3.3	96.0

【問 24】 # WE LIKE 保育！ デジタル広告 認知

(単位：%)

	回答者数	見たことがある	見たような気がする	見たことはない・知らない
高校生	400	4.3	12.5	83.3
中高生の子どもを持つ親	300	1.0	8.7	90.3
一般市民	300	0.7	7.3	92.0

## 保育士イメージに関する調査 スクリーニング インターネット調査画面

SC1 あなたの性別をお知らせください。

(SA)

1. 男性
2. 女性

SC2 あなたの年齢をお知らせください。

(SA)

▼ →15才未満、70歳以上は対象外

SC3 北海道内でお住いの地域をお知らせください。

(SA)

1. 札幌市
  2. 札幌市以外 →対象外
- 答えたくない →対象外

改ページ

SC4 あなたの職業をお知らせください。

(SA)

1. 中学生 →対象外
2. 高校生(高専・高等専修学校含む)
3. 大学生・大学院生
4. 短大生・専門学校生・専修学校生
5. 各種学校生(料理学校・ビジネス学院など)、予備校生
6. 会社員
7. 公務員
8. 自営業
9. パート・アルバイト
10. 主婦・主夫
11. 無職
12. その他

改ページ

【SC2=26以上】

**SC5** あなたは、中学生または高校生のお子さんをお持ちですか。 (SA)  
複数いらっしゃる場合は、長子(上のお子さん)についてお答えください。

1. 中学生・高校生の男子
2. 中学生・高校生の女子
3. いない

答えたくない →対象外

改ページ

---

**SC6** あなたご自身、または同居されているご家族の中に、次のような会社にお勤めの方はいらっしゃいますか。 (SA)

テレビ／ラジオ／新聞社／雑誌・出版社／広告会社／調査会社 にお勤めの方

1. いない
2. いる →対象外

改ページ

---



## 保育士イメージに関する調査 本調査 インターネット調査画面

※灰色の字は調査画面には未提示

### 【1,2高校生】

Q1 あなたが将来職業を選ぶときに、**重視する(と思う)**ことを教えてください。

(MA)

- |                      |                      |
|----------------------|----------------------|
| 1. 収入の高さ             | 8. 将来性               |
| 2. 労働時間              | 9. 家族や周囲の推薦、評価       |
| 3. 通勤しやすさ(近さや交通の便など) | 10. 専門的な知識や技能を活かせること |
| 4. 仕事内容              | 11. 能力を高める機会があること    |
| 5. 職場の雰囲気            | 12. 性格に合う/個性を活かせること  |
| 6. 仕事の社会的意義          | 13. その他              |
| 7. 事業や雇用の安定性         | 14. わからない、どれもあてはまらない |

[改ページ](#)

### 【3,4,5,6中高生の子供を持つ親】

Q2 あなたのお子さまが将来職業を選ぶとき、**あなた自身が重視する**ことを教えてください。

(MA)

- |                      |                      |
|----------------------|----------------------|
| 1. 収入の高さ             | 8. 将来性               |
| 2. 労働時間              | 9. 家族や周囲の推薦、評価       |
| 3. 通勤しやすさ(近さや交通の便など) | 10. 専門的な知識や技能を活かせること |
| 4. 仕事内容              | 11. 能力を高める機会があること    |
| 5. 職場の雰囲気            | 12. 性格に合う/個性を活かせること  |
| 6. 仕事の社会的意義          | 13. その他              |
| 7. 事業や雇用の安定性         | 14. わからない、どれもあてはまらない |

[改ページ](#)

### 【7.8一般市民】

Q3 あなたが、就職や転職などで職業を選ぶとしたら、**重視する**ことを教えてください。

(MA)

- |                      |                      |
|----------------------|----------------------|
| 1. 収入の高さ             | 8. 将来性               |
| 2. 労働時間              | 9. 家族や周囲の推薦、評価       |
| 3. 通勤しやすさ(近さや交通の便など) | 10. 専門的な知識や技能を活かせること |
| 4. 仕事内容              | 11. 能力を高める機会があること    |
| 5. 職場の雰囲気            | 12. 性格に合う/個性を活かせること  |
| 6. 仕事の社会的意義          | 13. その他              |
| 7. 事業や雇用の安定性         | 14. わからない、どれもあてはまらない |

[改ページ](#)

【1.2高校生】

Q4 あなたが将来なりたいと思う職業を教えてください。

(MA)

- |                                    |                                  |
|------------------------------------|----------------------------------|
| 1. 看護師                             | 9. 会社員                           |
| 2. 歌手・俳優・声優などの芸能人                  | 10. 公務員・団体職員                     |
| 3. 教師・教員                           | 11. ものづくりエンジニア<br>(自動車の設計や開発)    |
| 4. 絵を描く職業<br>(漫画家・イラストレーター・アニメーター) | 12. 運転手・パイロット                    |
| 5. 保育士・幼稚園教諭                       | 13. プロスポーツ選手                     |
| 6. カウンセラー・臨床心理士                    | 14. YouTuber などの動画投稿者            |
| 7. デザイナー(ファッション・インテリアなど)           | 15. その他                          |
| 8. 学者・研究者                          | 16. わからない、どれもあてはまらない、<br>決まっていない |

改ページ

【3.4,5,6中高生の子供を持つ親】

Q5 あなたが、将来お子さまになってもらいたいと思う職業を教えてください。

(MA)

- |                                    |                                  |
|------------------------------------|----------------------------------|
| 1. 看護師                             | 9. 会社員                           |
| 2. 歌手・俳優・声優などの芸能人                  | 10. 公務員・団体職員                     |
| 3. 教師・教員                           | 11. ものづくりエンジニア<br>(自動車の設計や開発)    |
| 4. 絵を描く職業<br>(漫画家・イラストレーター・アニメーター) | 12. 運転手・パイロット                    |
| 5. 保育士・幼稚園教諭                       | 13. プロスポーツ選手                     |
| 6. カウンセラー・臨床心理士                    | 14. YouTuber などの動画投稿者            |
| 7. デザイナー(ファッション・インテリアなど)           | 15. その他                          |
| 8. 学者・研究者                          | 16. わからない、どれもあてはまらない、<br>決まっていない |

改ページ

【7.8一般市民】

Q6 あなたが過去なりたいと思っていた職業、もしくは現在なりたいと思う職業を教えてください。

(MA)

- |                                    |                                  |
|------------------------------------|----------------------------------|
| 1. 看護師                             | 9. 会社員                           |
| 2. 歌手・俳優・声優などの芸能人                  | 10. 公務員・団体職員                     |
| 3. 教師・教員                           | 11. ものづくりエンジニア<br>(自動車の設計や開発)    |
| 4. 絵を描く職業<br>(漫画家・イラストレーター・アニメーター) | 12. 運転手・パイロット                    |
| 5. 保育士・幼稚園教諭                       | 13. プロスポーツ選手                     |
| 6. カウンセラー・臨床心理士                    | 14. YouTuber などの動画投稿者            |
| 7. デザイナー(ファッション・インテリアなど)           | 15. その他                          |
| 8. 学者・研究者                          | 16. わからない、どれもあてはまらない、<br>決まっていない |

改ページ

【1.2高校生】

Q7 あなたが将来なりたいと思う職業について、**影響を与えた人**はどなたですか？

(MA)

1. 父親
2. 母親
3. 先輩
4. 友人
5. 兄弟姉妹
6. 学校や塾の先生
7. 著名人・タレント
8. 歴史上の人物
9. その他
10. 誰からの影響も受けていない

改ページ

【3,4,5,6中高生の子供を持つ親】

Q8 あなたのお子さまが将来なりたいと思う職業について、**影響を与えそうな人**はどなたですか？

(MA)

※以下は、お子さまから見たときの関係・続柄でお答えください。

例：あなたがお子さまの母親で、影響を与える場合は「母親」をお選びください

1. 父親
2. 母親
3. 先輩
4. 友人
5. 兄弟姉妹
6. 学校や塾の先生
7. 著名人・タレント
8. 歴史上の人物
9. その他
10. 影響を与えそうな人はいない

改ページ

【7,8一般市民】

Q9 あなたがなりたいと思った(または思う)職業について、**影響を与えた人**はどなたですか？

(MA)

1. 父親
2. 母親
3. 先輩
4. 友人
5. 兄弟姉妹
6. 学校や塾の先生
7. 著名人・タレント
8. 歴史上の人物
9. その他
10. 誰からの影響も受けていない

改ページ

【全員】

Q10 あなたは保育士という仕事に興味・関心をお持ちですか？ (SA)

1. そう思う
2. まあ、そう思う
3. どちらともいえない
4. あまりそう思わない
5. そう思わない

改ページ

---

【全員】

Q11 あなたは保育士という仕事に社会的意義があると感じていますか？ (SA)

1. そう思う
2. まあ、そう思う
3. どちらともいえない
4. あまりそう思わない
5. そう思わない

改ページ

---

【全員】

Q12 あなたは保育士という仕事が楽しいものであると感じていますか？ (SA)

1. そう思う
2. まあ、そう思う
3. どちらともいえない
4. あまりそう思わない
5. そう思わない

改ページ

---

【全員】

Q13 あなたは保育士という仕事をもっと調べてみたいと思いますか？ (SA)

1. そう思う
2. まあ、そう思う
3. どちらともいえない
4. あまりそう思わない
5. そう思わない

改ページ

---

【1.2高校生】

Q14 あなたは将来、**保育士（幼稚園・保育園の先生）**になりたいと思いますか？

(SA)

※先ほど、なりたい職業についてお聞きしましたが、改めて教えてください

1. そう思う
2. まあ、そう思う
3. どちらともいえない
4. あまりそう思わない
5. そう思わない

改ページ

【3.4.5.6中高生の子供を持つ親】

Q15 あなたはお子さまに将来、**保育士（幼稚園・保育園の先生）**になってほしいと思いますか？ (SA)

※先ほど、なってほしい職業についてお聞きしましたが、改めて教えてください

1. そう思う
2. まあ、そう思う
3. どちらともいえない
4. あまりそう思わない
5. そう思わない

改ページ

【7.8一般市民】

Q16 あなたは過去に**保育士（幼稚園・保育園の先生）**になりたいと思った、  
もしくは現在なりたいと思っていますか？

(SA)

※先ほど、なりたかった/なりたい職業についてお聞きしましたが、改めて教えてください

1. そう思う
2. まあ、そう思う
3. どちらともいえない
4. あまりそう思わない
5. そう思わない

改ページ

【Q14=1,2 or Q15=1,2 or Q16=1,2】

Q17 前問で「そう思う」「まあ、そう思う」と回答した方へお聞きします。  
その理由をお選びください。

(MA)

1. 子供が好きだから
2. 以前から憧れていたから
3. 楽しそうだから
4. 体力に自信があるから
5. 国家資格であり安定していそうだから
6. 給料がよさそうだから
7. 自宅に近い職場で働けそうだから
8. 長く働けそうだから
9. イメージがよいから
10. 周囲の評判がよいから
11. その他
12. わからない、あてはまるものがない

改ページ

---

【Q14=4,5 or Q15=4,5 or Q16=4,5】

Q18 前問で「あまりそう思わない」「そう思わない」と回答した方へお聞きします。  
その理由をお選びください。

(MA)

1. 他にやりたい仕事があるから
2. 子供があまり好きではない/苦手だから
3. 忙しそうだから
4. 体力的に自信がないから
5. 資格が必要だから
6. 給料がよくなさそうだから
7. 自宅から遠い職場になりそうだから
8. 長く働けなさそうだから
9. イメージがあまりよくないから
10. 周囲の評判があまりよくないから
11. その他
12. わからない、あてはまるものがない

改ページ

---

あなたは、次にあげる札幌市の保育に関わる方への支援施策について知っていますか。

【全員】

Q19 勤続一時金を給付（一定期間、同一の保育所等で勤務した保育士本人へ一時金として10万円を直接給付することで現役保育士の就業継続を支援します） (SA)

1. 知っている
2. なんとなく知っている
3. 知らない

改ページ

【全員】

Q20 保育士修学資金の貸付（札幌市内及び近郊の保育士養成校に入学予定の高校生を対象に、一定要件を満たすと返済免除となる学費等の貸付を行い支援します。） (SA)

1. 知っている
2. なんとなく知っている
3. 知らない

改ページ

【全員】

Q21 札幌市保育人材支援センター さぼ笑み（保育施設で働きたい人材と札幌市内の保育施設をマッチングして、人材確保を支援します。） (SA)

1. 知っている
2. なんとなく知っている
3. 知らない

改ページ

改ページ

【全員】

Q22 あなたは「#WE LIKE 保育！」の「ほいくん」マークやキャッチコピーなどの広告を見たことがありますか？ (SA)

1. 見たことがある
2. 見たような気がする
3. 見たことはない・知らない

改ページ

【全員】

Q23 あなたはこのホームページやムービーを見たことがありますか？ (SA)

1. 見たことがある
2. 見たような気がする
3. 見たことはない・知らない

改ページ

【全員】

Q24 あなたはこのシネマアドを見たことがありますか？ (SA)

1. 見たことがある
2. 見たような気がする
3. 見たことはない・知らない

改ページ

【全員】

Q25 あなたはこのデジタル広告を見たことがありますか？ (SA)

1. 見たことがある
2. 見たような気がする
3. 見たことはない・知らない

改ページ



