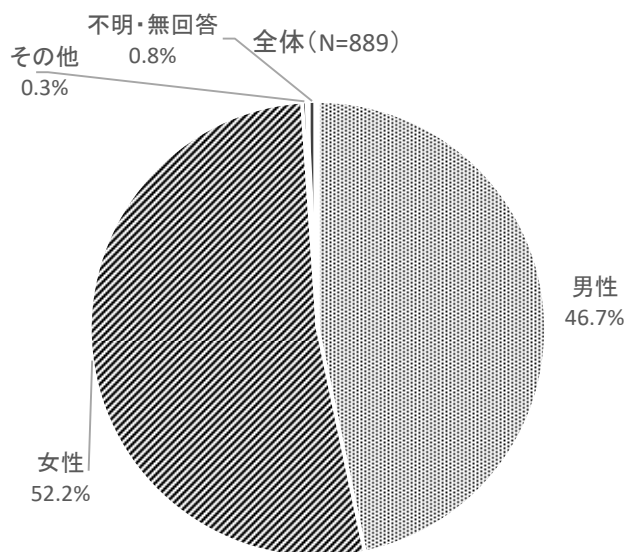


調 査 結 果

【子どもに関する調査】

調査結果

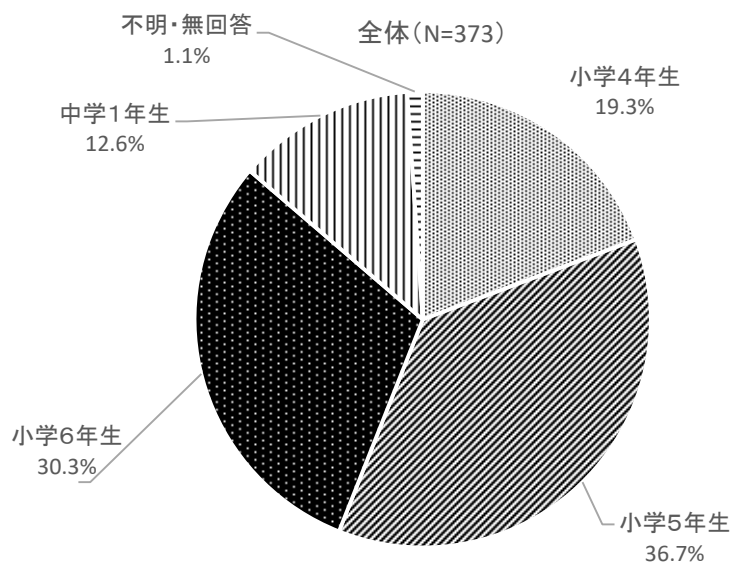
問1 回答者の性別（単一回答）



回答者の性別については、男性が 46.7%、女性が 52.2%、その他が 0.3%となっている。

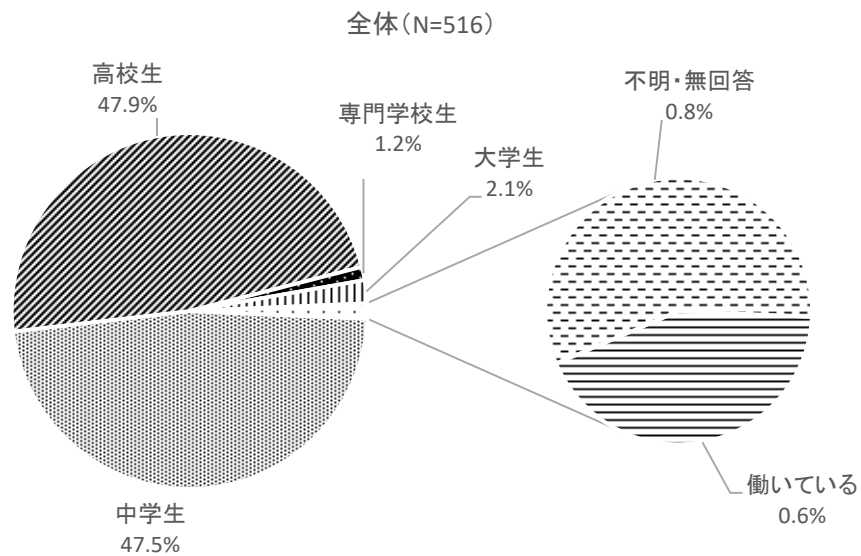
問2 【10-12歳】学年・【13-18歳】今の状況について（単一回答）

10-12歳



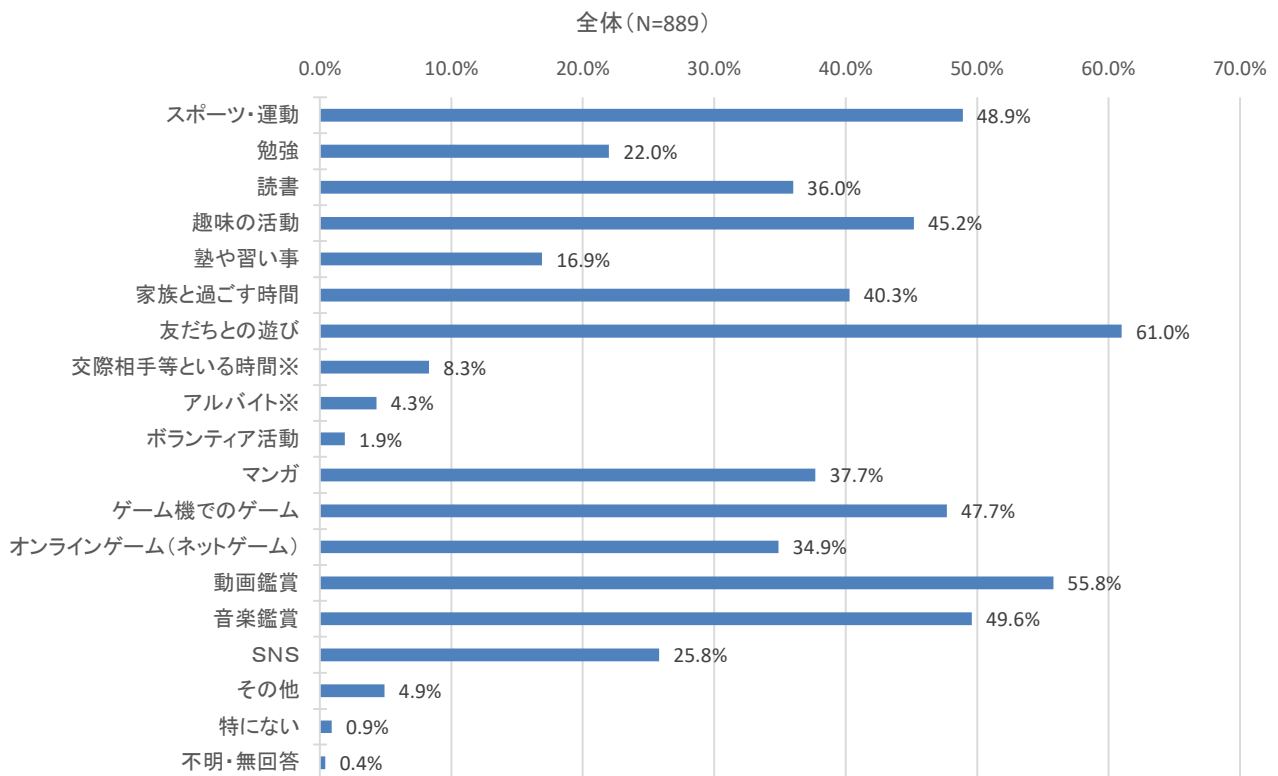
学年について、10～12歳では、「小学校4年生」が 19.3%、「小学校5年生」が 36.7%、「小学校6年生」が 30.3%、「中学1年生」が 12.6%となっている。

13-18 歳



今の状況について、13～18 歳では、「中学生」が 47.5%、「高校生」が 47.9%、「専門学校生」が 1.2%、「大学生」が 2.1%、「働いている」が 0.6%となっている。

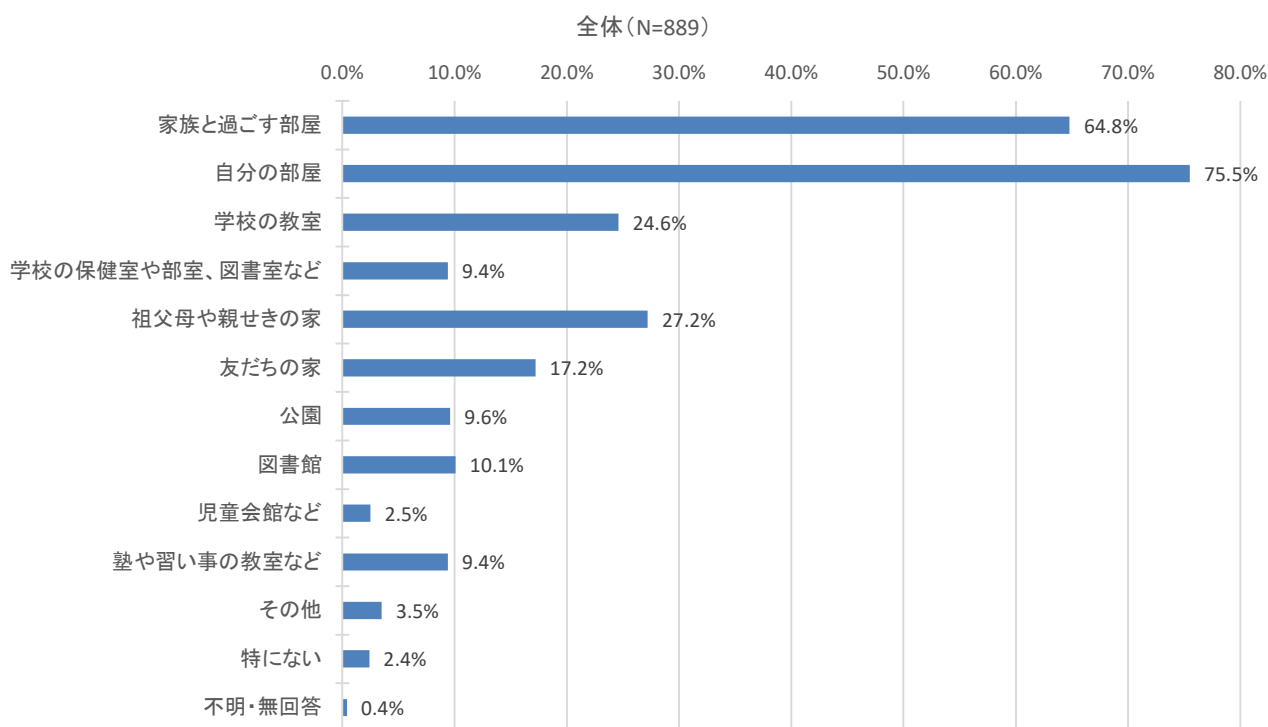
問3 夢中になれること、充実していること（複数回答）



※13-18歳のみ設問のため、割合についてはN=516で除したものを掲載。

夢中になれること、充実していることについては、「友だちとの遊び」が 61.0%と最も多く、次いで、「動画鑑賞」(55.8%)、「音楽鑑賞」(49.6%)、「スポーツ・運動」(48.9%)となっている。

問4 生活の中でホッとでき、安心していられる場所（複数回答）



生活の中でホッとでき、安心していられる場所については、「自分の部屋」が75.5%と最も多く、次いで、「家族と過ごす部屋」（64.8%）、「祖父母や親せきの家」（27.2%）となっている。

問5 自分自身のことについて（単一回答）

全体

	サンプル数	そう思う (a)	どちらかといえば (b)	どちらかといえ (c)	そう思わない (d)	わからない (e)	不明・無回答 (f)	(a+b) (再掲) 思う (g)
	上段: 実数 下段: 割合							
① 自分を大切に思ってくれる人がいる	889 100.0	604 67.9	210 23.6	18 2.0	9 1.0	45 5.1	3 0.3	814 91.6
② 自分は人から必要とされている	889 100.0	334 37.6	314 35.3	82 9.2	41 4.6	115 12.9	3 0.3	648 72.9
③ ほかのだれかや社会のために何かをしてあげたい	889 100.0	469 52.8	316 35.5	54 6.1	13 1.5	34 3.8	3 0.3	785 88.3
④ 何かをやり遂げてうれしかったことがある	889 100.0	708 79.6	133 15.0	17 1.9	12 1.3	16 1.8	3 0.3	841 94.6
⑤ ものごとを調べたり考えたりすることは楽しいと思う	889 100.0	420 47.2	329 37.0	86 9.7	31 3.5	21 2.4	2 0.2	749 84.3
⑥ 自分の考えを聞いてもらってうれしかったことがある	889 100.0	494 55.6	260 29.2	67 7.5	29 3.3	35 3.9	4 0.4	754 84.8
⑦ 良いところばかりではないが、自分のことが好きだ	889 100.0	288 32.4	313 35.2	126 14.2	85 9.6	72 8.1	5 0.6	601 67.6

10-12 歳

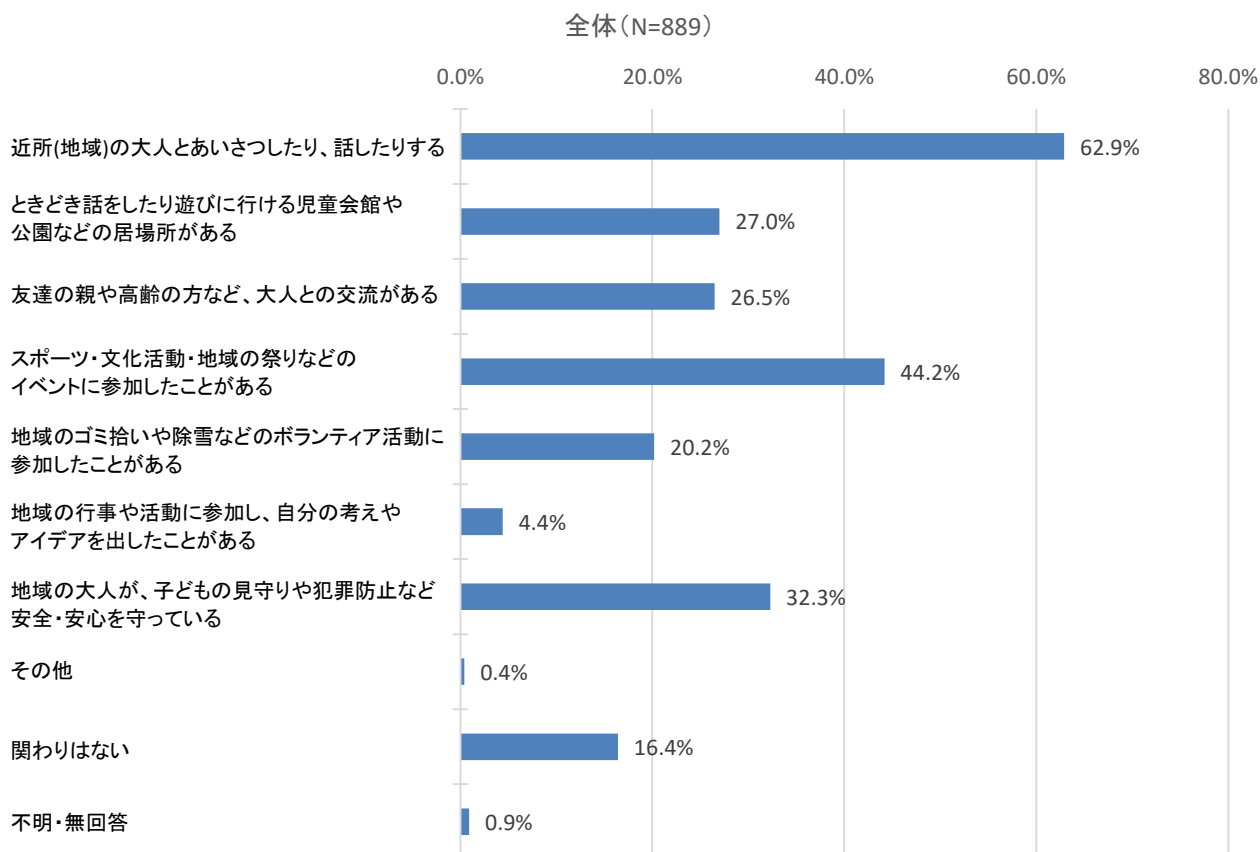
	サンプル数	そう思う (a)	どちらかといえば	どちらかといえ	そう思わない	わからない	不明・無回答	(再掲) (a+b) 思う
	上段: 実数 下段: 割合							
① 自分を大切に思ってくれる人がいる	373 100.0	264 70.8	80 21.4	7 1.9	1 0.3	20 5.4	1 0.3	344 92.2
② 自分は人から必要とされている	373 100.0	159 42.6	116 31.1	33 8.8	12 3.2	52 13.9	1 0.3	275 73.7
③ ほかのだれかや社会のために何かをしてあげたい	373 100.0	203 54.4	131 35.1	17 4.6	4 1.1	17 4.6	1 0.3	334 89.5
④ 何かをやり遂げてうれしかったことがある	373 100.0	315 84.5	38 10.2	8 2.1	6 1.6	5 1.3	1 0.3	353 94.6
⑤ ものごとを調べたり考えたりすることは楽しいと思う	373 100.0	177 47.5	134 35.9	36 9.7	20 5.4	5 1.3	1 0.3	311 83.4
⑥ 自分の考えを聞いてもらってうれしかったことがある	373 100.0	204 54.7	108 29.0	26 7.0	15 4.0	18 4.8	2 0.5	312 83.6
⑦ 良いところばかりではないが、自分のことが好きだ	373 100.0	129 34.6	140 37.5	34 9.1	35 9.4	33 8.8	2 0.5	269 72.1

13-18 歳

	サンプル数	そう思う (a)	どちらかといえ	どちらかといえ	そう思わない	わからない	不明・無回答	(再掲) (a+b) 思う
	上段: 実数 下段: 割合							
① 自分を大切に思ってくれる人がいる	516 100.0	340 65.9	130 25.2	11 2.1	8 1.6	25 4.8	2 0.4	470 91.1
② 自分は人から必要とされている	516 100.0	175 33.9	198 38.4	49 9.5	29 5.6	63 12.2	2 0.4	373 72.3
③ ほかのだれかや社会のために何かをしてあげたい	516 100.0	266 51.6	185 35.9	37 7.2	9 1.7	17 3.3	2 0.4	451 87.4
④ 何かをやり遂げてうれしかったことがある	516 100.0	393 76.2	95 18.4	9 1.7	6 1.2	11 2.1	2 0.4	488 94.6
⑤ ものごとを調べたり考えたりすることは楽しいと思う	516 100.0	243 47.1	195 37.8	50 9.7	11 2.1	16 3.1	1 0.2	438 84.9
⑥ 自分の考えを聞いてもらってうれしかったことがある	516 100.0	290 56.2	152 29.5	41 7.9	14 2.7	17 3.3	2 0.4	442 85.7
⑦ 良いところばかりではないが、自分のことが好きだ	516 100.0	159 30.8	173 33.5	92 17.8	50 9.7	39 7.6	3 0.6	332 64.3

自分自身のことについて、いずれの項目でも、「そう思う」または「どちらかといえばそう思う」が最も多く、『思う』（「そう思う」+「どちらかといえばそう思う」）はいずれも6割以上の割合と高くなっている。一方、「そう思わない」は、いずれの項目でも1割以下となっている。

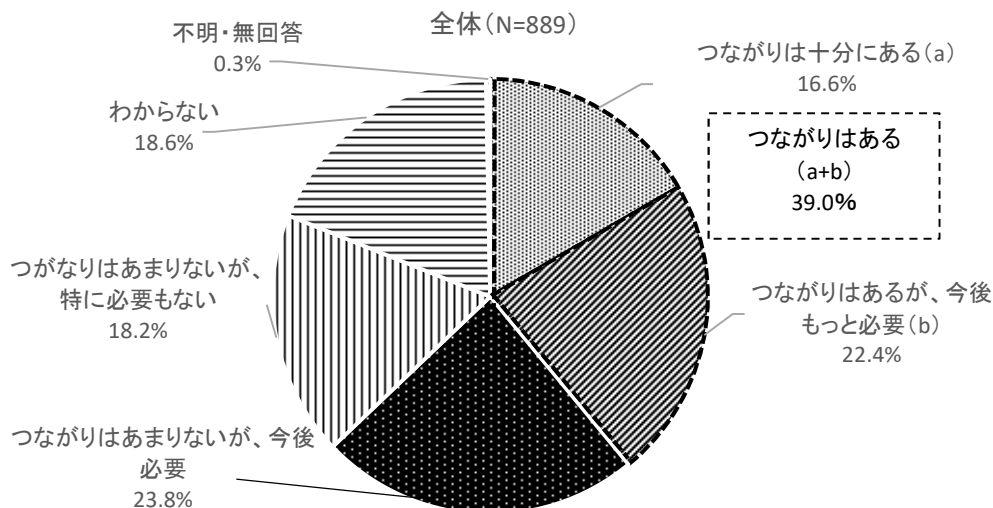
問6 近所の人たちとの関わりについて（複数回答）



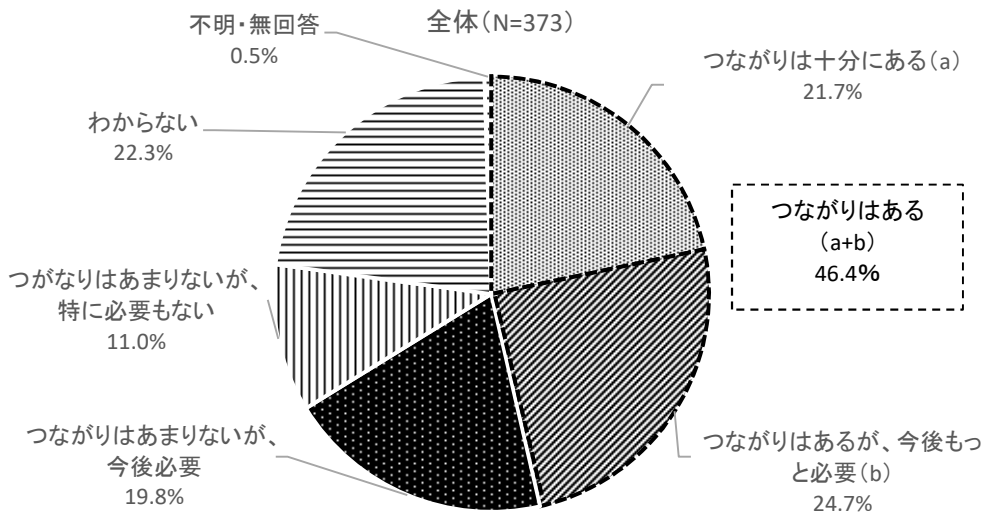
近所の人たちとの関わりについては、「近所(地域)の大人とあいさつしたり、話したりする」が62.9%と最も多く、次いで、「スポーツ・文化活動・地域の祭りなどのイベントに参加したことがある」(44.2%)、「地域の大人が、子どもの見守りや犯罪防止など安全・安心を守っている」(32.3%)となっている。

問7 近所や地域のつながりについて、どのように感じているか。（単一回答）

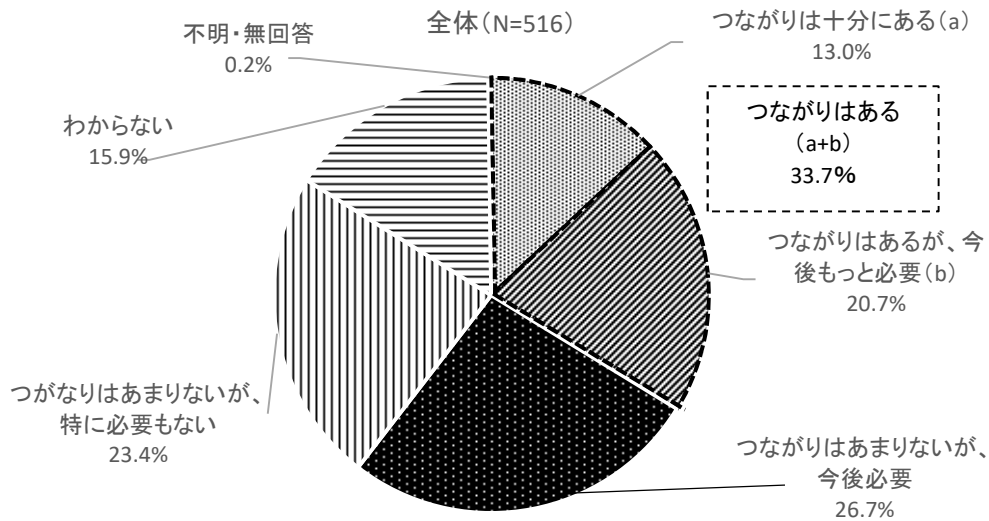
全体



10-12 歳



13-18 歳



近所や地域のつながりをどのように感じているかについて、全体では「つながりはあまりないが、今後必要」が23.8%と最も多く、次いで、「つながりはあるが、今後もっと必要」(22.4%)、「つながりはあまりないが、特に必要もない」(18.2%)となっている。

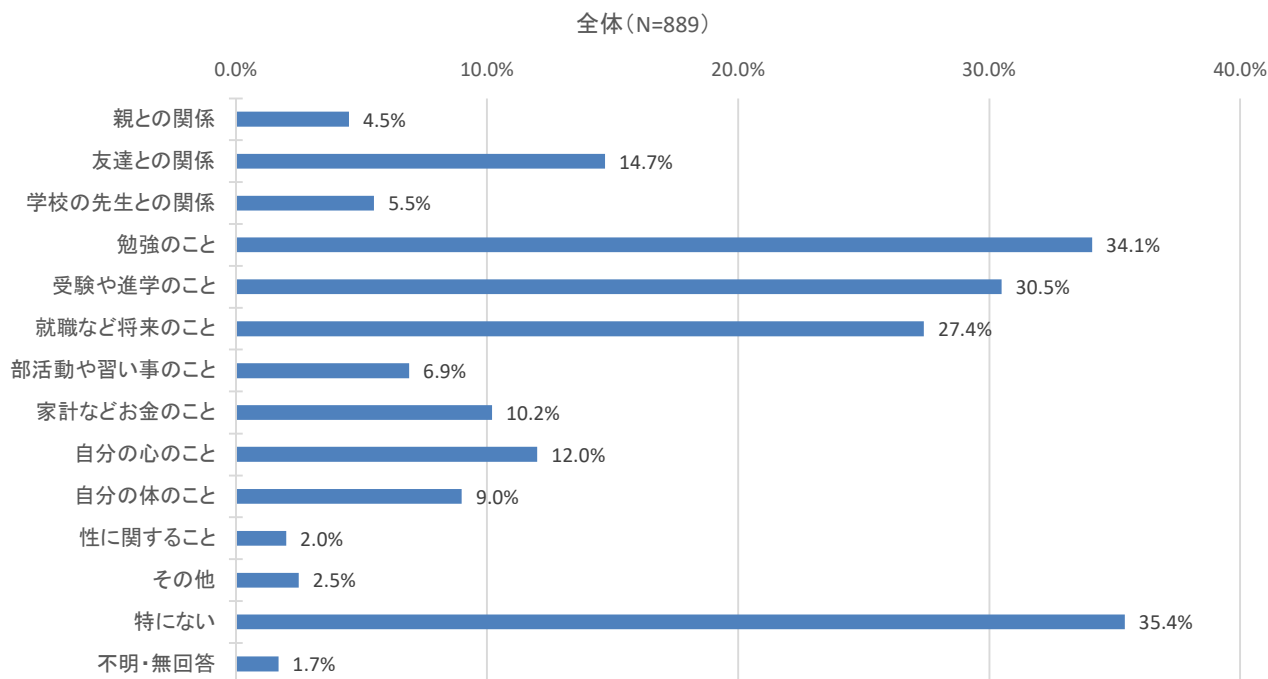
問8 次の項目について自分の考えや思いがあるとき、言える機会があるか（単一回答）

	サンプル数	できることが	こだいたいは言う	があまり言うこと	できないことが	特に言いたい	わからない	不明・無回答
	上段:実数 下段:割合							
① 家庭における大事な物事やルールについて	889 100.0	350 39.4	306 34.4	78 8.8	20 2.2	93 10.5	39 4.4	3 0.3
② 学校行事の企画や運営について	889 100.0	246 27.7	257 28.9	170 19.1	60 6.7	116 13.0	37 4.2	3 0.3
③ 学校の部活動の活動内容について	889 100.0	265 29.8	221 24.9	141 15.9	35 3.9	115 12.9	105 11.8	7 0.8
④ 学校の決まりごとについて	889 100.0	221 24.9	224 25.2	168 18.9	79 8.9	161 18.1	31 3.5	5 0.6
⑤ 地域で行われている行事などの取組について	889 100.0	66 7.4	87 9.8	156 17.5	89 10.0	277 31.2	207 23.3	7 0.8
⑥ 札幌市のまちづくりや市役所の仕事について	889 100.0	34 3.8	69 7.8	133 15.0	122 13.7	281 31.6	244 27.4	6 0.7

※色付きは各行について濃い順に1、2、3番目に高い値であることを示している。

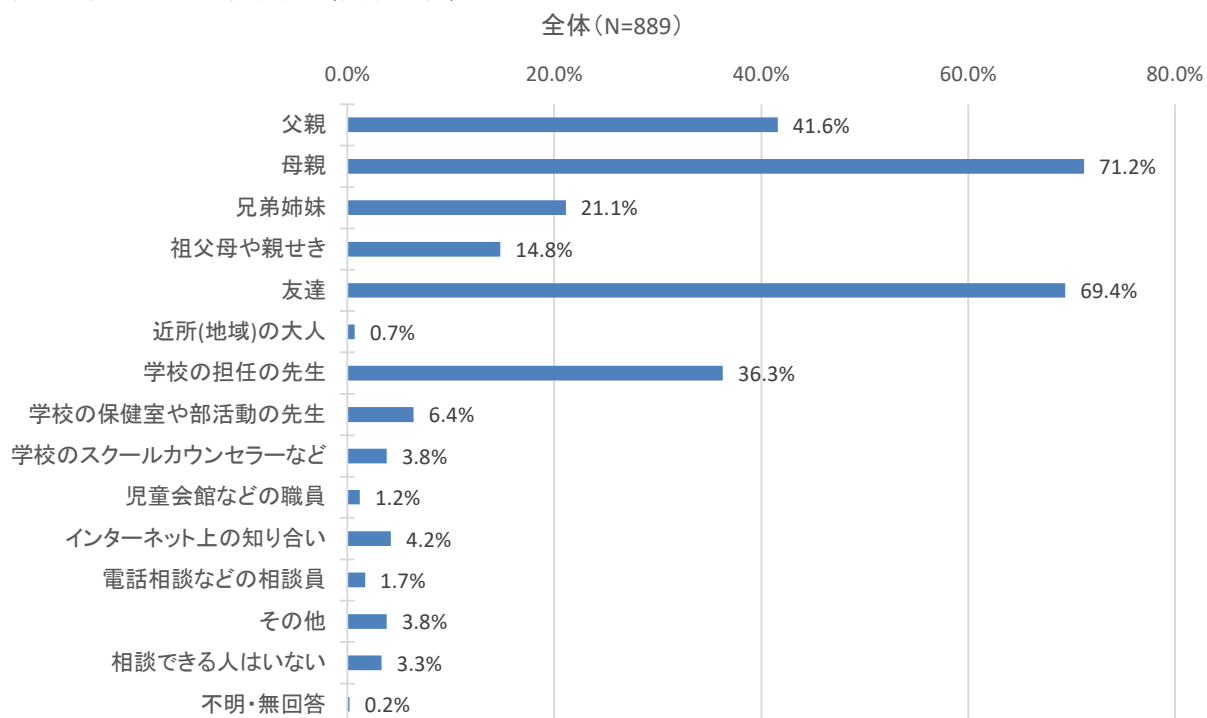
自分の考えや思いを言える機会があるかについては、①～④の家庭や学校といった身近な事柄に関しては「言うことができる」・「だいたいは言うことができる」が多くなっている。一方⑤、⑥の地域や行政など直接的な関わりが少ないことに関しては、「特に言いたいことがない」が最も多く、「わからない」・「あまり言うことができない」の割合も多い。

問9 日ごろの生活の中で困っていること、嫌なこと（悩み事）（複数回答）



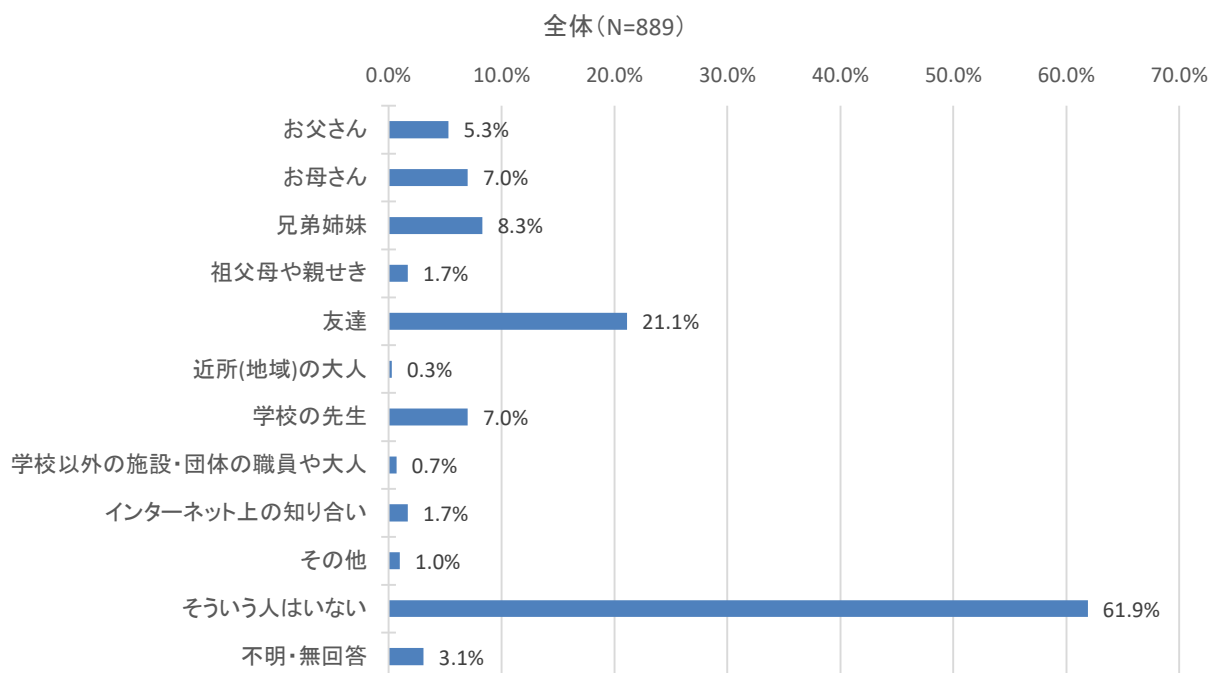
日ごろの生活の中で困っていること、嫌なことについては、「特にない」が35.4%と最も多く、次いで、「勉強のこと」(34.1%)、「受験や進学のこと」(30.5%)、「就職など将来のこと」(27.4%)となっている。

問 10 悩みごとの相談先（複数回答）



悩みごとの相談先については、「母親」が71.2%と最も多く、次いで「友達」(69.4%)、「父親」(41.6%)となっている。

問 11 生活の中で、あなたを言葉や力で傷つけやすいと感じる人がいるか。（複数回答）



生活の中で、言葉や力で傷つけやすいと感じる人については、「そういう人はいない」が61.9%と最も多く、次いで、「友達」(21.1%)、「兄弟姉妹」(8.3%)となっている。

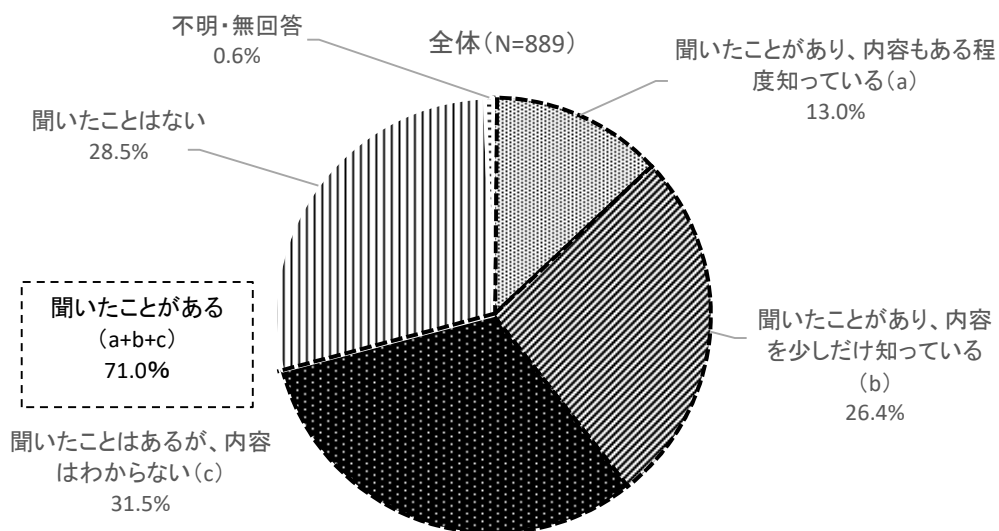
問 12 各相談機関の認知度や利用の有無（単一回答）

	サンプル数	ある 利用 した こと が	知 つ て い る が 利 用 し た こ と は な い	こ 名 前 だ け あ る こ と が あ る こ と が あ る	知 ら な い	不 明 ・ 無 回 答
	上段:実数 下段:割合					
① 学校のスクールカウンセラーなど	889 100.0	70 7.9	588 66.1	135 15.2	83 9.3	13 1.5
② 子どもアシストセンター(札幌市子どもの権利救済機関)	889 100.0	4 0.4	328 36.9	177 19.9	354 39.8	26 2.9
③ いじめ電話相談(少年相談室)	889 100.0	2 0.2	509 57.3	206 23.2	151 17.0	21 2.4
④ 24時間子供SOSダイヤル	889 100.0	4 0.4	377 42.4	227 25.5	260 29.2	21 2.4
⑤ 教育相談室(ちえりあ・まこまる)	889 100.0	33 3.7	298 33.5	147 16.5	395 44.4	16 1.8
⑥ 児童相談所	889 100.0	20 2.2	487 54.8	213 24.0	155 17.4	14 1.6
⑦ 各区家庭児童相談室(各区保健センター)	889 100.0	0 0.0	236 26.5	153 17.2	476 53.5	24 2.7
⑧ 児童家庭支援センター	889 100.0	2 0.2	242 27.2	162 18.2	461 51.9	22 2.5
⑨ 子どもの人権110番(札幌法務局)	889 100.0	3 0.3	329 37.0	175 19.7	358 40.3	24 2.7
⑩ 子どもの権利110番(札幌弁護士会)	889 100.0	1 0.1	288 32.4	172 19.3	405 45.6	23 2.6
⑪ 子どもの権利110番(北海道警察少年サポートセンター)	889 100.0	2 0.2	295 33.2	175 19.7	393 44.2	24 2.7
⑫ チャイルドラインほっかいどう	889 100.0	6 0.7	292 32.8	166 18.7	405 45.6	20 2.2

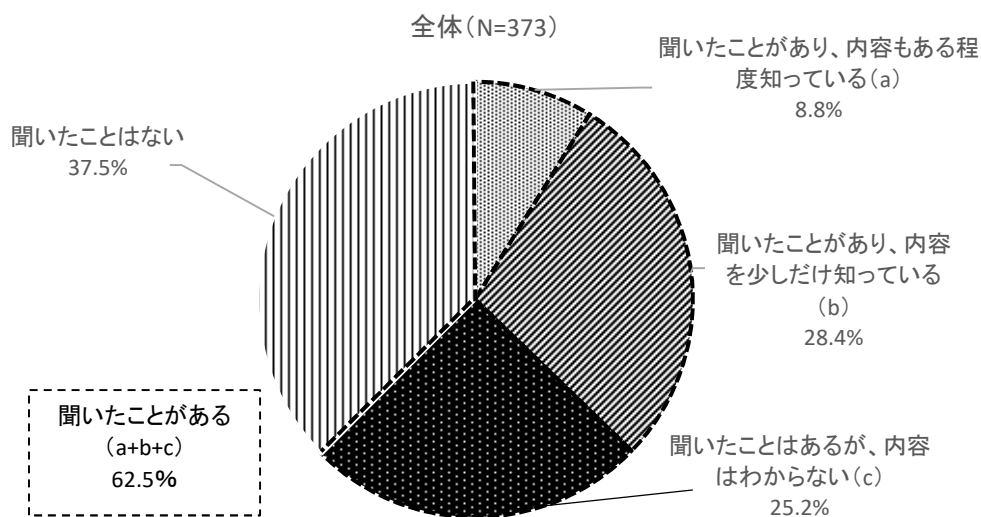
各相談機関の認知度や利用の有無について、利用したことがある人は、「学校のスクールカウンセラーなど」が7.9%と最も多くなっている。認知度については、「利用したことがある」・「知っているが利用したことがない」・「名前だけ聞いたことがある」の和を『知っている』とすると、『知っている』割合が8割を超えているの項目は「①学校のスクールカウンセラーなど」・「③いじめ電話相談(少年相談室)」・「⑥児童相談所」となっている。

問 13 「子どもの権利」の認知度（単一回答）

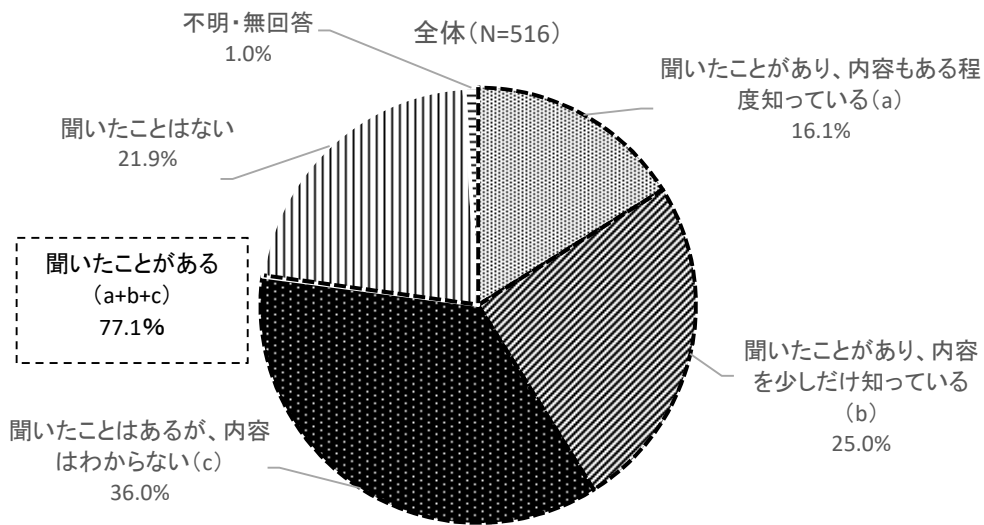
全体



10-12 歳



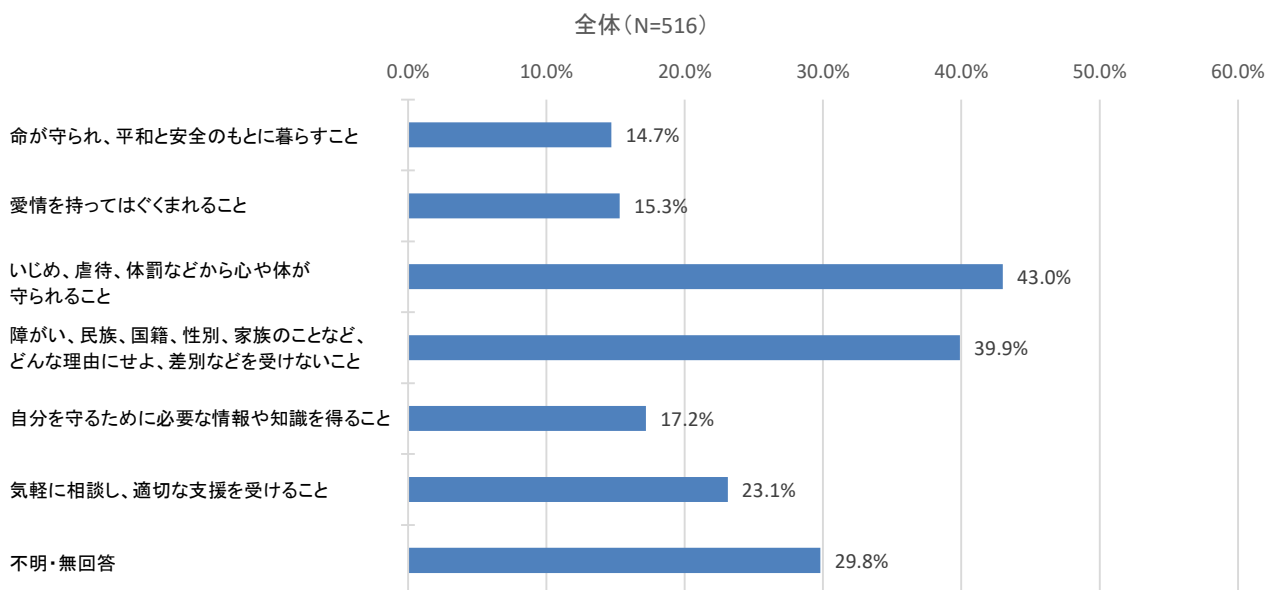
13-18 歳



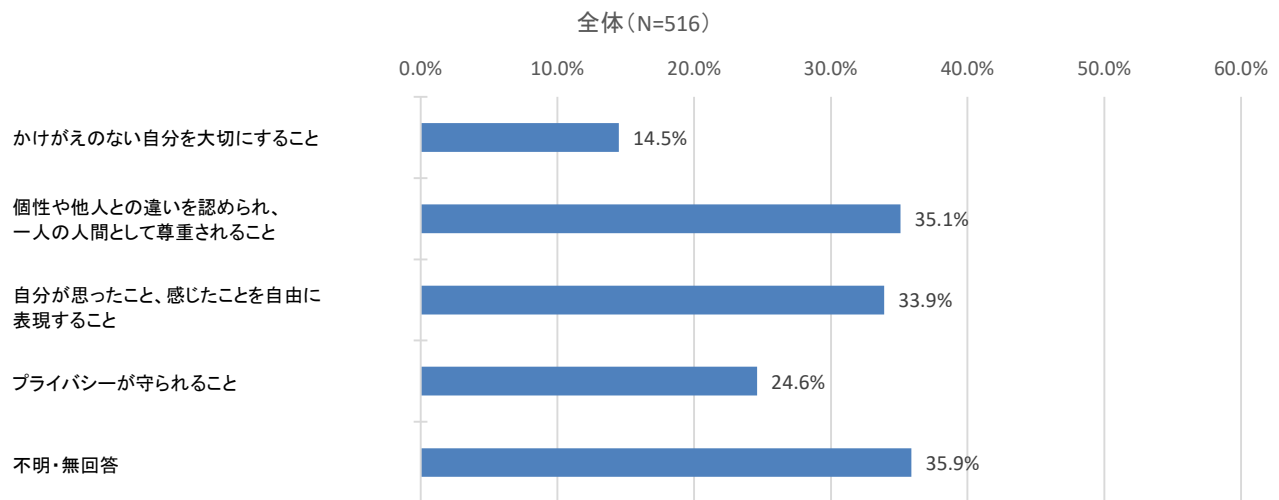
子どもの権利の認知度について、全体では、『聞いたことがある』（「聞いたことがあり、内容もある程度知っている」＋「聞いたことがあり、内容を少しだけ知っている」＋「聞いたことはあるが、内容はわからない」）が 71.0% となっており、「聞いたことはない」は 28.5% となっている。

問 14 子ども権利の中で大切にされていないと思うもの。(複数回答) ※13-18 歳のみ設問

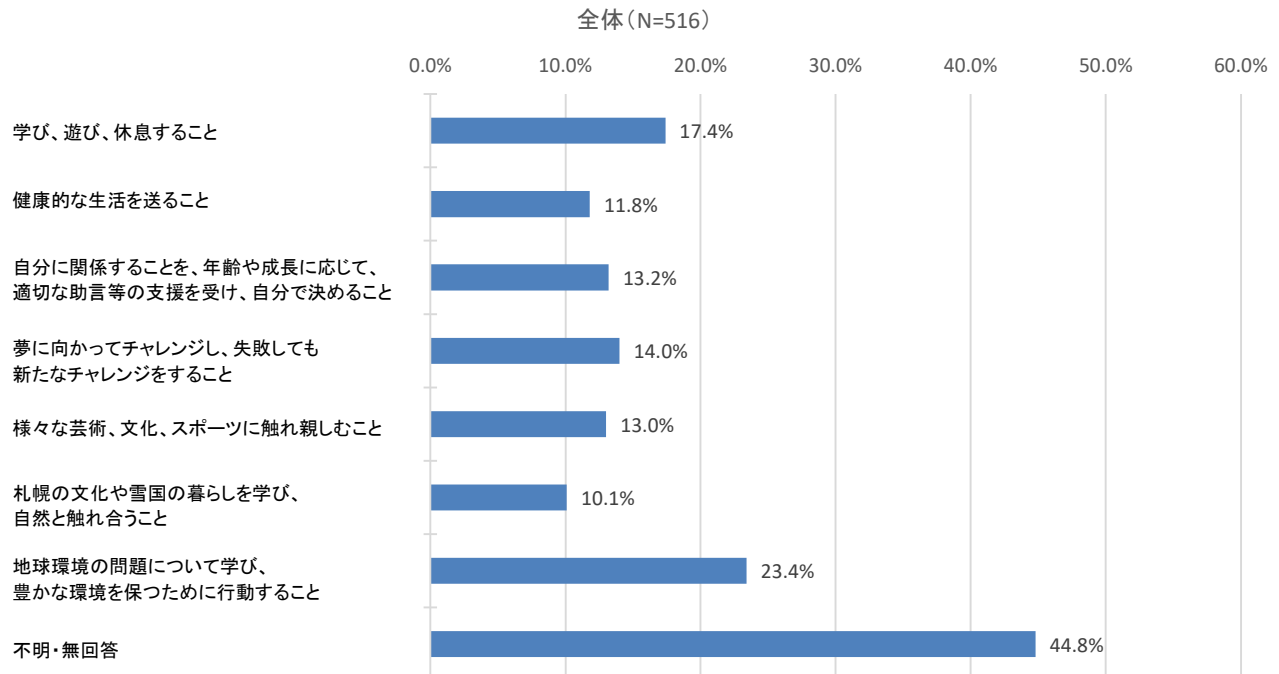
「安心して生きる権利」について



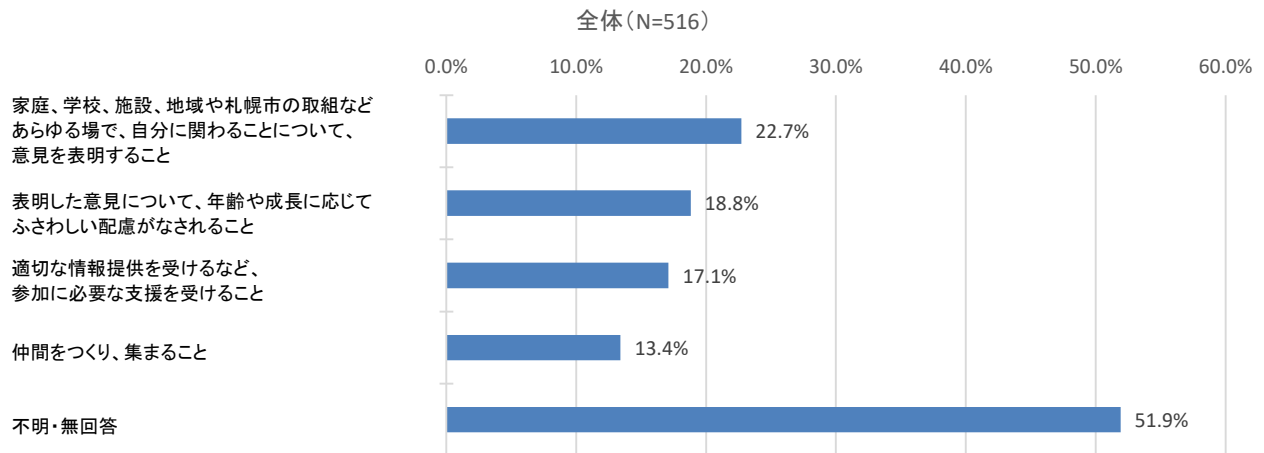
「自分らしく生きる権利」について



「豊かに育つ権利」について



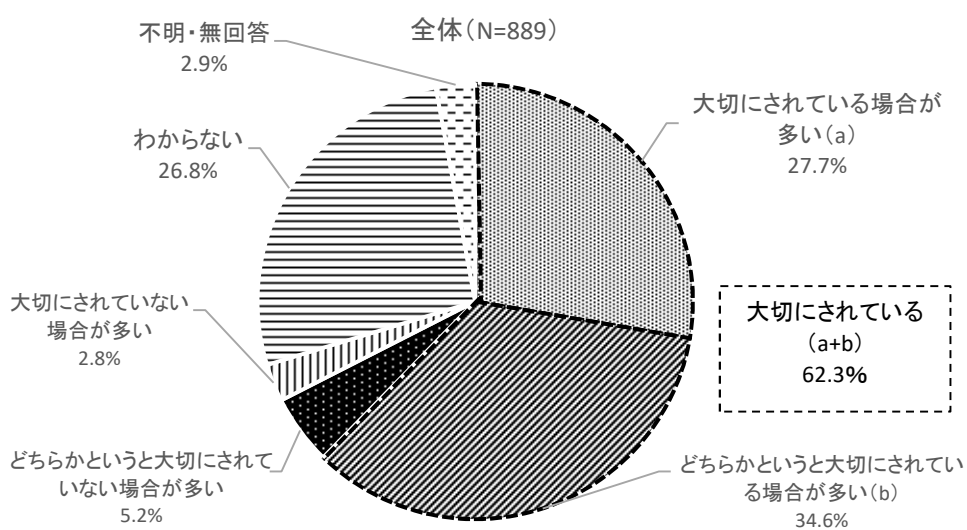
「参加する権利」について



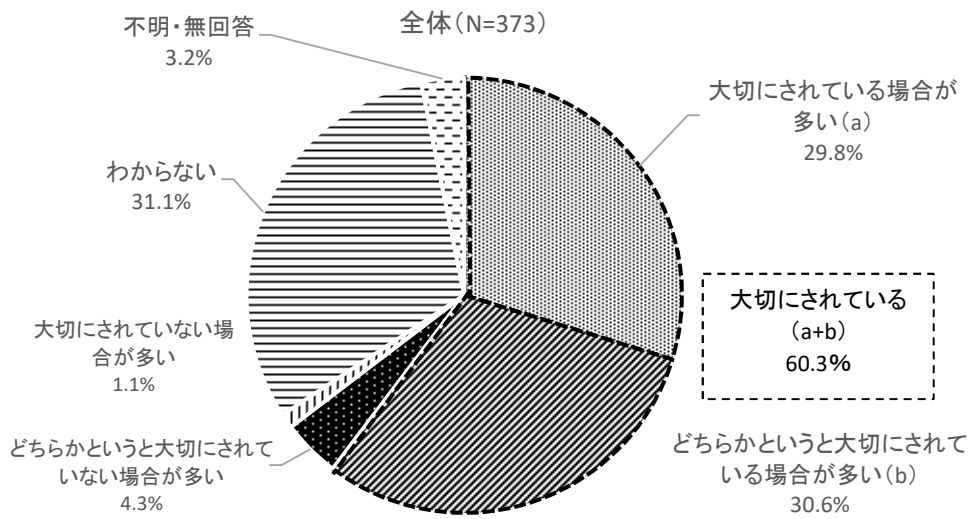
子どもの権利の中で大切にされていないと思うものについては、「いじめ、虐待、体罰などから心や体が守られること」が43.0%と最も多く、次いで、「障がい、民族、国籍、性別、家族のことなど、どんな理由にせよ、差別などを受けないこと」(39.9%)、「個性や他人との違いを認められ、一人の人間として尊重されること」(35.1%)となっている。

問 15 子どもの権利が大切にされていると思うか。(単一回答) ※ (10-12 歳) 問 14

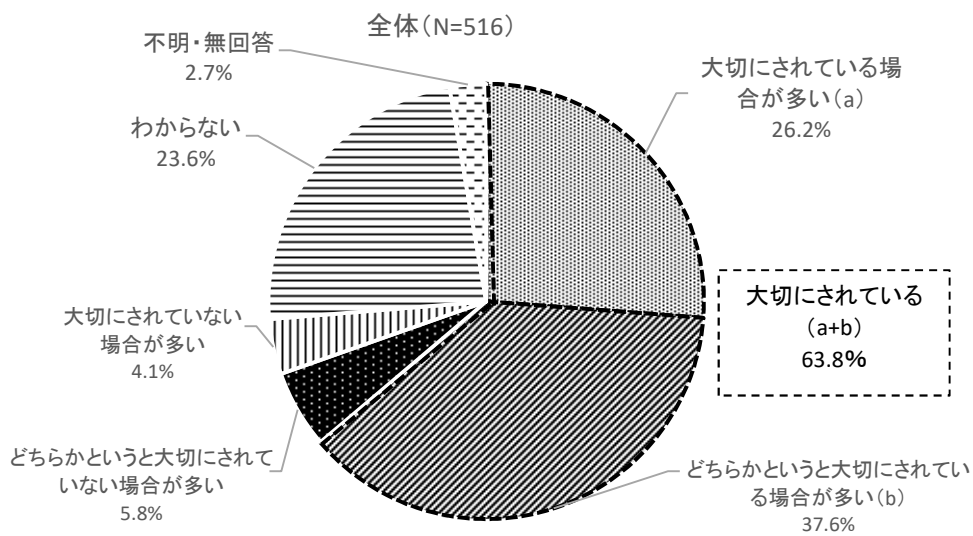
全体



10-12 歳



13-18 歳



子どもの権利が大切にされていると思うかについて、全体では『大切にされている』（「大切にされている場合が多い」+「どちらかという大切にされている場合が多い」）が 62.3%となっている。一方、「どちらかという大切にされていない場合が多い」は 5.2%、「大切にされていない場合が多い」は 2.8%、「わからない」は 26.8%となっている。

集 計 表

【子どもに関する調査】

単純集計表 子どもに関する調査

問1 あなたの性別に○をつけてください。

	サンプル数	男性	女性	その他	不明・無回答
上段:実数 下段:割合					
全体	889 100.0	415 46.7	464 52.2	3 0.3	7 0.8
10-12歳	373 100.0	182 48.8	189 50.7	0 0.0	2 0.5
13-18歳	516 100.0	233 45.2	275 53.3	3 0.6	5 1.0

問2 (10～12歳) あなたの学年に○をつけてください。

(13～18歳) あなたの今の状況に○をつけてください。

	サンプル数	小学4年生	小学5年生	小学6年生	中学1年生	不明・無回答
上段:実数 下段:割合						
10-12歳	373 100.0	72 19.3	137 36.7	113 30.3	47 12.6	4 1.1

	サンプル数	中学生	高校生	専門学校生	大学生	働いている	その他	不明・無回答
上段:実数 下段:割合								
13-18歳	516 100.0	245 47.5	247 47.9	6 1.2	11 2.1	3 0.6	0 0.0	4 0.8

問3 あなたが、夢中になれること、充実していると感じることは何ですか。あてはまるものにもいくつかも○をつけてください。

上段:実数 下段:割合	サンプル数	スポーツ・運動	勉強	読書	趣味の活動	塾や習い事	家族と過ごす時間	友だちとの遊び	交際相手等といる時間※	アルバイト※
全体	889	435	196	320	402	150	358	542	43	22
	100.0	48.9	22.0	36.0	45.2	16.9	40.3	61.0	8.3	4.3
10-12歳	373	201	91	150	155	91	176	247		
	100.0	53.9	24.4	40.2	41.6	24.4	47.2	66.2		
13-18歳	516	234	105	170	247	59	182	295	43	22
	100.0	45.3	20.3	32.9	47.9	11.4	35.3	57.2	8.3	4.3

※13～18歳のみを選択肢。全体の割合についても13～18歳のサンプル数(N=516)で除して計算。

上段:実数 下段:割合	ボランティア	マンガ	ゲーム機でのゲーム	オンラインゲーム(ネットゲーム)	動画鑑賞	音楽鑑賞	SNS	その他	特にない	不明・無回答
全体	17	335	424	310	496	441	229	44	8	4
	1.9	37.7	47.7	34.9	55.8	49.6	25.8	4.9	0.9	0.4
10-12歳	7	144	229	138	180	133	44	22	4	3
	1.9	38.6	61.4	37.0	48.3	35.7	11.8	5.9	1.1	0.8
13-18歳	10	191	195	172	316	308	185	22	4	1
	1.9	37.0	37.8	33.3	61.2	59.7	35.9	4.3	0.8	0.2

問4 あなたがふだんの生活の中で、ホッとでき、安心していられる場所はどこですか。あてはまるものにもいくつかも○をつけてください。

上段:実数 下段:割合	サンプル数	家族と過ごす部屋	自分の部屋	学校の教室	学校の保健室や図書室など	親せきや祖父母の家	友だちの家	公園	図書館	児童会館など	塾や習い事の教室など	その他	特にない	不明・無回答
全体	889	576	671	219	84	242	153	85	90	22	84	31	21	4
	100.0	64.8	75.5	24.6	9.4	27.2	17.2	9.6	10.1	2.5	9.4	3.5	2.4	0.4
10-12歳	373	261	233	116	55	128	74	50	58	20	48	14	9	3
	100.0	70.0	62.5	31.1	14.7	34.3	19.8	13.4	15.5	5.4	12.9	3.8	2.4	0.8
13-18歳	516	315	438	103	29	114	79	35	32	2	36	17	12	1
	100.0	61.0	84.9	20.0	5.6	22.1	15.3	6.8	6.2	0.4	7.0	3.3	2.3	0.2

問5 あなたは、自分自身のことについて、どのように思いますか。それぞれの項目のあてはまる番号に○をつけてください。

		サ ン プ ル 数	そ う 思 う (a)	そ ど ち ら か と い え ば (b)	そ ど ち ら か と い え ば	そ う 思 わ な い	わ か ら な い	不 明 ・ 無 回 答	(a + b) 思 う
		上段:実数 下段:割合							
① 自分を大切に 思ってくれる人がいる	全体	889	604	210	18	9	45	3	814
		100.0	67.9	23.6	2.0	1.0	5.1	0.3	91.6
	10-12歳	373	264	80	7	1	20	1	344
		100.0	70.8	21.4	1.9	0.3	5.4	0.3	92.2
	13-18歳	516	340	130	11	8	25	2	470
		100.0	65.9	25.2	2.1	1.6	4.8	0.4	91.1
② 自分は人から 必要とされている	全体	889	334	314	82	41	115	3	648
		100.0	37.6	35.3	9.2	4.6	12.9	0.3	72.9
	10-12歳	373	159	116	33	12	52	1	275
		100.0	42.6	31.1	8.8	3.2	13.9	0.3	73.7
	13-18歳	516	175	198	49	29	63	2	373
		100.0	33.9	38.4	9.5	5.6	12.2	0.4	72.3
③ ほかのだれかや 社会のために 何かをしてあげたい	全体	889	469	316	54	13	34	3	785
		100.0	52.8	35.5	6.1	1.5	3.8	0.3	88.3
	10-12歳	373	203	131	17	4	17	1	334
		100.0	54.4	35.1	4.6	1.1	4.6	0.3	89.5
	13-18歳	516	266	185	37	9	17	2	451
		100.0	51.6	35.9	7.2	1.7	3.3	0.4	87.4
④ 何かをやり遂げて うれしかったことがある	全体	889	708	133	17	12	16	3	841
		100.0	79.6	15.0	1.9	1.3	1.8	0.3	94.6
	10-12歳	373	315	38	8	6	5	1	353
		100.0	84.5	10.2	2.1	1.6	1.3	0.3	94.6
	13-18歳	516	393	95	9	6	11	2	488
		100.0	76.2	18.4	1.7	1.2	2.1	0.4	94.6
⑤ ものごとを調べたり 考えたりすることは 楽しいと思う	全体	889	420	329	86	31	21	2	749
		100.0	47.2	37.0	9.7	3.5	2.4	0.2	84.3
	10-12歳	373	177	134	36	20	5	1	311
		100.0	47.5	35.9	9.7	5.4	1.3	0.3	83.4
	13-18歳	516	243	195	50	11	16	1	438
		100.0	47.1	37.8	9.7	2.1	3.1	0.2	84.9
⑥ 自分の考えを 聞いてもらって うれしかったことがある	全体	889	494	260	67	29	35	4	754
		100.0	55.6	29.2	7.5	3.3	3.9	0.4	84.8
	10-12歳	373	204	108	26	15	18	2	312
		100.0	54.7	29.0	7.0	4.0	4.8	0.5	83.6
	13-18歳	516	290	152	41	14	17	2	442
		100.0	56.2	29.5	7.9	2.7	3.3	0.4	85.7
⑦ 良いところ ばかりではないが、 自分のことが好きだ	全体	889	288	313	126	85	72	5	601
		100.0	32.4	35.2	14.2	9.6	8.1	0.6	67.6
	10-12歳	373	129	140	34	35	33	2	269
		100.0	34.6	37.5	9.1	9.4	8.8	0.5	72.1
	13-18歳	516	159	173	92	50	39	3	332
		100.0	30.8	33.5	17.8	9.7	7.6	0.6	64.3

問6 あなたには、近所(地域)の人たちとどのような関わりがありますか。あてはまるものにいくつでも○をつけてください。

	サンプル数	近所(地域)の大人と話ししたりする	遊びに行ける児童会館や公園などの居場所がある	ときどき話をしたり	友人との親や高齢の方など、大人との交流がある	地域の祭りなどのイベントに参加したことがある	スポーツ・文化活動・地域の祭りに参加したことがある	地域のゴミ拾いや除雪などのボランティア活動に参加したことがある	地域の行事や活動に参加し、自分の考えやアイデアを出したことがある	地域の大人が、子どもの見守りや犯罪防止など安全・安心を守っている	その他	関わりはない	不明・無回答
上段:実数 下段:割合													
全体	889 100.0	559 62.9	240 27.0	236 26.5	393 44.2	180 20.2	39 4.4	287 32.3	4 0.4	146 16.4	8 0.9		
10-12歳	373 100.0	234 62.7	166 44.5	145 38.9	215 57.6	92 24.7	27 7.2	170 45.6	1 0.3	45 12.1	4 1.1		
13-18歳	516 100.0	325 63.0	74 14.3	91 17.6	178 34.5	88 17.1	12 2.3	117 22.7	3 0.6	101 19.6	4 0.8		

問7 あなたは、近所や地域とのつながりについて、どのように感じますか。あてはまるものに1つだけ○をつけてください。

	サンプル数	つながりには十分にある(a)	つながりはあるが、今後もっと必要(b)	つながりには必要ないが、今後必要	つながりには必要ないが、特になし	つながりには必要ないが、特になし	わからない	不明・無回答	(a+b)
上段:実数 下段:割合									
全体	889 100.0	148 16.6	199 22.4	212 23.8	162 18.2	165 18.6	3 0.3	347 39.0	
10-12歳	373 100.0	81 21.7	92 24.7	74 19.8	41 11.0	83 22.3	2 0.5	173 46.4	
13-18歳	516 100.0	67 13.0	107 20.7	138 26.7	121 23.4	82 15.9	1 0.2	174 33.7	

問8 あなたは、次のことについて自分の考えや思いがあるときに、それを言える機会がありますか。それぞれの項目のあてはまる番号に○をつけてください。

		サ ン プ ル 数	で 言 う こ と が	こ だ と が い た い 言 う	が あ ま り 言 う こ と	で 言 う こ と が	こ と が 言 い たい	わ か ら ない	不 明 ・ 無 回 答
		上段:実数 下段:割合							
① 家庭における 大事な物事や ルールについて	全体	889	350	306	78	20	93	39	3
		100.0	39.4	34.4	8.8	2.2	10.5	4.4	0.3
	10-12歳	373	141	132	37	8	39	13	3
		100.0	37.8	35.4	9.9	2.1	10.5	3.5	0.8
	13-18歳	516	209	174	41	12	54	26	0
		100.0	40.5	33.7	7.9	2.3	10.5	5.0	0.0
② 学校行事の企画や 運営について	全体	889	246	257	170	60	116	37	3
		100.0	27.7	28.9	19.1	6.7	13.0	4.2	0.3
	10-12歳	373	116	108	72	17	39	19	2
		100.0	31.1	29.0	19.3	4.6	10.5	5.1	0.5
	13-18歳	516	130	149	98	43	77	18	1
		100.0	25.2	28.9	19.0	8.3	14.9	3.5	0.2
③ 学校の部活動の 活動内容について	全体	889	265	221	141	35	115	105	7
		100.0	29.8	24.9	15.9	3.9	12.9	11.8	0.8
	10-12歳	373	112	98	62	14	46	37	4
		100.0	30.0	26.3	16.6	3.8	12.3	9.9	1.1
	13-18歳	516	153	123	79	21	69	68	3
		100.0	29.7	23.8	15.3	4.1	13.4	13.2	0.6
④ 学校の 決まりごとについて	全体	889	221	224	168	79	161	31	5
		100.0	24.9	25.2	18.9	8.9	18.1	3.5	0.6
	10-12歳	373	115	105	59	20	56	14	4
		100.0	30.8	28.2	15.8	5.4	15.0	3.8	1.1
	13-18歳	516	106	119	109	59	105	17	1
		100.0	20.5	23.1	21.1	11.4	20.3	3.3	0.2
⑤ 地域で行われている 行事などの取組について	全体	889	66	87	156	89	277	207	7
		100.0	7.4	9.8	17.5	10.0	31.2	23.3	0.8
	10-12歳	373	34	47	72	35	95	85	5
		100.0	9.1	12.6	19.3	9.4	25.5	22.8	1.3
	13-18歳	516	32	40	84	54	182	122	2
		100.0	6.2	7.8	16.3	10.5	35.3	23.6	0.4
⑥ 札幌市のまちづくりや 市役所の仕事について	全体	889	34	69	133	122	281	244	6
		100.0	3.8	7.8	15.0	13.7	31.6	27.4	0.7
	10-12歳	373	13	39	61	54	86	116	4
		100.0	3.5	10.5	16.4	14.5	23.1	31.1	1.1
	13-18歳	516	21	30	72	68	195	128	2
		100.0	4.1	5.8	14.0	13.2	37.8	24.8	0.4

問9 あなたは、日ごろの生活の中で何か困っていることや嫌なこと（悩みごと）がありますか。あてはまるものにいくつでも○をつけてください。

	サンプル数	親との関係	友達との関係	学校の先生との関係	勉強のこと	進学や受験のこと	就職などの将来のこと
上段:実数 下段:割合							
全体	889 100.0	40 4.5	131 14.7	49 5.5	303 34.1	271 30.5	244 27.4
10-12歳	373 100.0	11 2.9	55 14.7	13 3.5	89 23.9	42 11.3	51 13.7
13-18歳	516 100.0	29 5.6	76 14.7	36 7.0	214 41.5	229 44.4	193 37.4

	部活動や習い事のこと	お金のこと	自分の心のこと	自分の体のこと	性に関すること	その他	特にない	不明・無回答
上段:実数 下段:割合								
全体	61 6.9	91 10.2	107 12.0	80 9.0	18 2.0	22 2.5	315 35.4	15 1.7
10-12歳	18 4.8	18 4.8	33 8.8	37 9.9	8 2.1	9 2.4	177 47.5	8 2.1
13-18歳	43 8.3	73 14.1	74 14.3	43 8.3	10 1.9	13 2.5	138 26.7	7 1.4

問10 あなたは、悩みごとがある場合にだれに相談しますか。あてはまるものにいくつでも○をつけてください。

	サンプル数	父親	母親	兄弟姉妹	祖父母や親せき	友達	近所（地域）の大人	学校の先生
上段:実数 下段:割合								
全体	889 100.0	370 41.6	633 71.2	188 21.1	132 14.8	617 69.4	6 0.7	323 36.3
10-12歳	373 100.0	189 50.7	290 77.7	86 23.1	71 19.0	247 66.2	3 0.8	175 46.9
13-18歳	516 100.0	181 35.1	343 66.5	102 19.8	61 11.8	370 71.7	3 0.6	148 28.7

	学校の保健室や部活動の先生	学校のスクールカウンセラーなど	児童会館などの職員	インターネット上の知り合い	電話相談などの相談員	その他	相談できない人は	不明・無回答
上段:実数 下段:割合								
全体	57 6.4	34 3.8	11 1.2	37 4.2	15 1.7	34 3.8	29 3.3	2 0.2
10-12歳	26 7.0	15 4.0	9 2.4	11 2.9	9 2.4	12 3.2	9 2.4	1 0.3
13-18歳	31 6.0	19 3.7	2 0.4	26 5.0	6 1.2	22 4.3	20 3.9	1 0.2

問 11 生活の中で、あなたを言葉や力で傷つけやすいと感じる人はいますか。いる場合には、あてはまるものにいくつでも○をつけてください。

	サ ン プ ル 数	お 父 さ ん	お 母 さ ん	兄 弟 姉 妹	祖 父 母 や 親 せ き	友 達	大 近 人 所 (地 域) の	学 校 の 先 生	団 体 の 職 員 や 大 人	知 り 合 い イ ン タ ー ネ ッ ト 上 の	そ の 他	い そ う い う 人 は な い	不 明 ・ 無 回 答
上段:実数 下段:割合													
全体	889 100.0	47 5.3	62 7.0	74 8.3	15 1.7	188 21.1	3 0.3	62 7.0	6 0.7	15 1.7	9 1.0	550 61.9	28 3.1
10-12歳	373 100.0	16 4.3	14 3.8	40 10.7	4 1.1	83 22.3	1 0.3	12 3.2	1 0.3	3 0.8	1 0.3	235 63.0	13 3.5
13-18歳	516 100.0	31 6.0	48 9.3	34 6.6	11 2.1	105 20.3	2 0.4	50 9.7	5 1.0	12 2.3	8 1.6	315 61.0	15 2.9

問 12 次の相談機関のうち、あなたが知っているところや利用したことのあるところがありますか。それぞれあてはまる番号に○をつけてください。

		サ ン プ ル 数	あ り 利 用 し た こ と が	し ら な い 知 ら な い こ と は な い が 利 用	こ と が あ る こ と は な い が 利 用	知 ら な い	不 明 ・ 無 回 答
	上段:実数 下段:割合						
① 学校のスクールカウンセラーなど	全体	889 100.0	70 7.9	588 66.1	135 15.2	83 9.3	13 1.5
	10-12歳	373 100.0	16 4.3	210 56.3	79 21.2	60 16.1	8 2.1
	13-18歳	516 100.0	54 10.5	378 73.3	56 10.9	23 4.5	5 1.0
② 子どもアシストセンター (札幌市子どもの権利救済機関)	全体	889 100.0	4 0.4	328 36.9	177 19.9	354 39.8	26 2.9
	10-12歳	373 100.0	0 0.0	113 30.3	67 18.0	183 49.1	10 2.7
	13-18歳	516 100.0	4 0.8	215 41.7	110 21.3	171 33.1	16 3.1
③ いじめ電話相談(少年相談室)	全体	889 100.0	2 0.2	509 57.3	206 23.2	151 17.0	21 2.4
	10-12歳	373 100.0	1 0.3	185 49.6	90 24.1	90 24.1	7 1.9
	13-18歳	516 100.0	1 0.2	324 62.8	116 22.5	61 11.8	14 2.7
④ 24時間子供SOSダイヤル	全体	889 100.0	4 0.4	377 42.4	227 25.5	260 29.2	21 2.4
	10-12歳	373 100.0	2 0.5	128 34.3	97 26.0	139 37.3	7 1.9
	13-18歳	516 100.0	2 0.4	249 48.3	130 25.2	121 23.4	14 2.7
⑤ 教育相談室(ちえりあ・まこまる)	全体	889 100.0	33 3.7	298 33.5	147 16.5	395 44.4	16 1.8
	10-12歳	373 100.0	12 3.2	98 26.3	62 16.6	195 52.3	6 1.6
	13-18歳	516 100.0	21 4.1	200 38.8	85 16.5	200 38.8	10 1.9
⑥ 児童相談所	全体	889 100.0	20 2.2	487 54.8	213 24.0	155 17.4	14 1.6
	10-12歳	373 100.0	8 2.1	170 45.6	93 24.9	96 25.7	6 1.6
	13-18歳	516 100.0	12 2.3	317 61.4	120 23.3	59 11.4	8 1.6

問 12

		上段:実数 下段:割合	サ ン プ ル 数	あ り 利 用 し た こ と が	し ら し た こ と は な い が 利 用	こ と が あ る だ け 聞 い た	知 ら な い	不 明 ・ 無 回 答
⑦	各区家庭児童相談室 (各区保健センター)	全体	889	0	236	153	476	24
			100.0	0.0	26.5	17.2	53.5	2.7
		10-12歳	373	0	66	51	248	8
			100.0	0.0	17.7	13.7	66.5	2.1
⑧	児童家庭支援センター	全体	889	2	242	162	461	22
			100.0	0.2	27.2	18.2	51.9	2.5
		10-12歳	373	2	63	65	235	8
			100.0	0.5	16.9	17.4	63.0	2.1
⑨	子どもの人権110番 (札幌法務局)	全体	889	3	329	175	358	24
			100.0	0.3	37.0	19.7	40.3	2.7
		10-12歳	373	2	110	64	189	8
			100.0	0.5	29.5	17.2	50.7	2.1
⑩	子どもの権利110番 (札幌弁護士会)	全体	889	1	288	172	405	23
			100.0	0.1	32.4	19.3	45.6	2.6
		10-12歳	373	1	97	63	205	7
			100.0	0.3	26.0	16.9	55.0	1.9
⑪	子どもの権利110番 (北海道警察少年サポートセンター)	全体	889	2	295	175	393	24
			100.0	0.2	33.2	19.7	44.2	2.7
		10-12歳	373	1	102	56	206	8
			100.0	0.3	27.3	15.0	55.2	2.1
⑫	チャイルドラインほっかいどう	全体	889	6	292	166	405	20
			100.0	0.7	32.8	18.7	45.6	2.2
		10-12歳	373	1	83	59	223	7
			100.0	0.3	22.3	15.8	59.8	1.9
		13-18歳	516	5	209	107	182	13
			100.0	1.0	40.5	20.7	35.3	2.5

問 13 あなたは「子どもの権利」について聞いたことがありますか。また、内容についてどのくらい知っていますか。あてはまるものに1つだけ○をつけてください。

	サンプル数	知っている程度 (a)	知っているが少しだけ (b)	聞いたことはあるが、内容はわからない (c)	聞いたことはない	不明・無回答	聞いたことがある (a+b+c)
上段:実数 下段:割合							
全体	889 100.0	116 13.0	235 26.4	280 31.5	253 28.5	5 0.6	631 71.0
10-12歳	373 100.0	33 8.8	106 28.4	94 25.2	140 37.5	0 0.0	233 62.5
13-18歳	516 100.0	83 16.1	129 25.0	186 36.0	113 21.9	5 1.0	398 77.1

問 14 子どもの権利条例では、子どもの権利を「安心して生きる権利」「自分らしく生きる権利」「豊かに育つ権利」「参加する権利」に大きく分け、21の権利を挙げています。あなたは、子どもの権利の中で、大切にされていないと思うものはありますか。(○はいくつでも) ※13~18歳のみの設問

「安心して生きる権利」について										
サンプル数	暮らすことと安全のもとに	平和が守られ、命が守られること	愛情を持ってはぐくまれること	守られること	いじめ、虐待、体罰などから心や体が守られること	障がい、民族、国籍、性別、家族のことなど、どんな理由にせよ、差別などを受けないこと	必要な情報や知識を得ること	自分を守るために必要な情報や知識を得ること	適切な支援を受け、気軽に相談し、受けること	不明・無回答
上段:実数 下段:割合										
全体	516 100.0	76 14.7	79 15.3	222 43.0	206 39.9	89 17.2	119 23.1	154 29.8		

「自分らしく生きる権利」について						
サンプル数	自分がかげがえのないこと	個性や他人との違いを認められ、一人一人の人間として尊重されること	自分が思ったこと、自由に表現すること	プライバシーが守られること	不明・無回答	
上段:実数 下段:割合						
全体	516 100.0	75 14.5	181 35.1	175 33.9	127 24.6	185 35.9

問 14

「豊かに育つ権利」について												
	サンプル数	学び、遊び、休息すること	健康的な生活を送ること	適切な助言等の支援を受け、自分で決めること	年齢や成長に応じて、自分に関係すること、適切な成長に支え、適切な助言等の支援を受け、自分で決めること	チャレンジをすること	夢に向かってチャレンジし、失敗しても新たなチャレンジをすること	親しむこと	様々な芸術、文化、スポーツに触れ	札幌の文化や雪国の暮らしを学び、自然と触れ合うこと	地球環境の問題について学び、豊かな環境を保持するために行動すること	不明・無回答
上段:実数 下段:割合												
全体	516 100.0	90 17.4	61 11.8	68 13.2	72 14.0	67 13.0	52 10.1	121 23.4	231 44.8			

「参加する権利」について						
	サンプル数	札幌市、家庭、学校、施設、地域や場で、自分の取組などあらゆる場について、意見を表明すること	必要な情報提供を受けること	適切な情報提供を受けること	仲間をつくり、集まること	不明・無回答
上段:実数 下段:割合						
全体	516 100.0	117 22.7	97 18.8	88 17.1	69 13.4	268 51.9

問 15 生活全体を考えたとき、札幌市では、子どもの権利が大切にされていると思いますか。あてはまるものに1つだけ○をつけてください。

	サンプル数	大切にされている (a)	どちらかという (b)	どちらかという (c)	大切にされていない (d)	わからない	不明・無回答	(再掲) 大切にされている (a + b)
上段:実数 下段:割合								
全体	889 100.0	246 27.7	308 34.6	46 5.2	25 2.8	238 26.8	26 2.9	554 62.3
10-12歳	373 100.0	111 29.8	114 30.6	16 4.3	4 1.1	116 31.1	12 3.2	225 60.4
13-18歳	516 100.0	135 26.2	194 37.6	30 5.8	21 4.1	122 23.6	14 2.7	329 63.8

クロス集計

問5 あなたは、自分自身のことについて、どのように思いますか。それぞれの項目のあてはまる番号に○をつけてください。

⑦ 良いところばかりではないが、自分のことが好きだ

上段:実数 下段:割合		サ ン プ ル 数	そ う 思 う (a)	ど ち ら か と い え ば (b)	ど ち ら か と い え ば	そ う 思 わ な い	わ か ら な い	不 明 ・ 無 回 答	(再 掲) 思 う (a + b)
問1 回答者の性別(単一回答)									
10-18歳 全体	全体	889	288	313	126	85	72	5	601
		100.0	32.4	35.2	14.2	9.6	8.1	0.6	67.6
	男性	415	144	145	54	38	32	2	289
		100.0	34.7	34.9	13.0	9.2	7.7	0.5	69.6
	女性	464	141	165	71	46	39	2	306
		100.0	30.4	35.6	15.3	9.9	8.4	0.4	65.9
	その他	3	1	1	0	1	0	0	2
		100.0	33.3	33.3	0.0	33.3	0.0	0.0	66.7
	不明・無回答	7	2	2	1	0	1	1	4
		100.0	28.6	28.6	14.3	0.0	14.3	14.3	57.1
10-12歳	10-12歳全体	373	129	140	34	35	33	2	269
		100.0	34.6	37.5	9.1	9.4	8.8	0.5	72.1
	男性	182	65	67	17	15	16	2	132
		100.0	35.7	36.8	9.3	8.2	8.8	1.1	72.5
	女性	189	63	72	17	20	17	0	135
		100.0	33.3	38.1	9.0	10.6	9.0	0.0	71.4
	不明・無回答	2	1	1	0	0	0	0	2
		100.0	50.0	50.0	0.0	0.0	0.0	0.0	100
13-18歳	13-18歳全体	516	159	173	92	50	39	3	332
		100.0	30.8	33.5	17.8	9.7	7.6	0.6	64.3
	男性	233	79	78	37	23	16	0	157
		100.0	33.9	33.5	15.9	9.9	6.9	0.0	67.4
	女性	275	78	93	54	26	22	2	171
		100.0	28.4	33.8	19.6	9.5	8.0	0.7	62.2
	その他	3	1	1	0	1	0	0	2
		100.0	33.3	33.3	0.0	33.3	0.0	0.0	66.7
	不明・無回答	5	1	1	1	0	1	1	2
		100.0	20.0	20.0	20.0	0.0	20.0	20.0	40.0

問5 あなたは、自分自身のことについて、どのように思いますか。それぞれの項目のあてはまる番号に○をつけてください。
 ⑦ 良いところばかりではないが、自分のことが好きだ

上段:実数 下段:割合		サ ン プ ル 数	そ う 思 う (a)	ど ち ら か と い え ば (b)	ど ち ら か と い え ば	そ う 思 わ な い	わ か ら な い	不 明 ・ 無 回 答	(再 掲) 思 う (a + b)
問2 学年・就学等									
10-12歳	10-12歳全体	373	129	140	34	35	33	2	269
		100.0	34.6	37.5	9.1	9.4	8.8	0.5	72.1
	小学4年生	72	28	22	8	6	7	1	50
		100.0	38.9	30.6	11.1	8.3	9.7	1.4	69.4
	小学5年生	137	50	54	9	11	13	0	104
		100.0	36.5	39.4	6.6	8.0	9.5	0.0	75.9
	小学6年生	113	38	40	11	13	11	0	78
	100.0	33.6	35.4	9.7	11.5	9.7	0.0	69.0	
	中学1年生	47	12	21	6	5	2	1	33
		100.0	25.5	44.7	12.8	10.6	4.3	2.1	70.2
	不明・無回答	4	1	3	0	0	0	0	4
		100.0	25.0	75.0	0.0	0.0	0.0	0.0	100.0
13-18歳	13-18歳全体	516	159	173	92	50	39	3	332
		100.0	30.8	33.5	17.8	9.7	7.6	0.6	64.3
	中学生	245	77	79	42	23	22	2	156
		100.0	31.4	32.2	17.1	9.4	9.0	0.8	63.7
	高校生	247	77	86	43	26	15	0	163
		100.0	31.2	34.8	17.4	10.5	6.1	0.0	66.0
	専門学校生	6	1	1	1	1	2	0	2
		100.0	16.7	16.7	16.7	16.7	33.3	0.0	33.3
	大学生	11	3	4	4	0	0	0	7
	100.0	27.3	36.4	36.4	0.0	0.0	0.0	63.6	
	働いている	3	0	2	1	0	0	0	2
		100.0	0.0	66.7	33.3	0.0	0.0	0.0	66.7
	不明・無回答	4	1	1	1	0	0	1	2
		100.0	25.0	25.0	25.0	0.0	0.0	25.0	50.0

問7 あなたは、近所や地域とのつながりについて、どのように感じますか。あてはまるものに1つだけ○をつけてください。

上段:実数 下段:割合		サ ン プ ル 数	(a) つ な が り は 十 分 に あ る	つ な が り は あ る が 、 今 後 も つ と 必 要 が 、 (b)	つ な が り は あ ま り な い が 、 今 後 必 要	つ な が り は あ ま り な い が 、 特 に 必 要 も な い	わ か ら な い	不 明 ・ 無 回 答	(再 掲) つ な が り は あ る (a + b)
問1 回答者の性別(単一回答)									
10-18歳 全体	全体	889	148	199	212	162	165	3	347
		100.0	16.6	22.4	23.8	18.2	18.6	0.3	39.0
	男性	415	70	93	97	76	78	1	163
		100.0	16.9	22.4	23.4	18.3	18.8	0.2	39.3
	女性	464	76	106	113	83	85	1	182
		100.0	16.4	22.8	24.4	17.9	18.3	0.2	39.2
	その他	3	2	0	0	0	1	0	2
	100.0	66.7	0.0	0.0	0.0	33.3	0.0	66.7	
不明・無回答	7	0	0	2	3	1	1	0	
	100.0	0.0	0.0	28.6	42.9	14.3	14.3	0.0	
10-12歳	10-12歳全体	373	81	92	74	41	83	2	173
		100.0	21.7	24.7	19.8	11.0	22.3	0.5	46.4
	男性	182	40	43	36	19	43	1	83
		100.0	22.0	23.6	19.8	10.4	23.6	0.5	45.6
	女性	189	41	49	38	21	39	1	90
	100.0	21.7	25.9	20.1	11.1	20.6	0.5	47.6	
不明・無回答	2	0	0	0	1	1	0	0	
	100.0	0.0	0.0	0.0	50.0	50.0	0.0	0.0	
13-18歳	13-18歳全体	516	67	107	138	121	82	1	174
		100.0	13.0	20.7	26.7	23.4	15.9	0.2	33.7
	男性	233	30	50	61	57	35	0	80
		100.0	12.9	21.5	26.2	24.5	15.0	0.0	34.3
	女性	275	35	57	75	62	46	0	92
		100.0	12.7	20.7	27.3	22.5	16.7	0.0	33.5
	その他	3	2	0	0	0	1	0	2
	100.0	66.7	0.0	0.0	0.0	33.3	0.0	66.7	
不明・無回答	5	0	0	2	2	0	1	0	
	100.0	0.0	0.0	40.0	40.0	0.0	20.0	0.0	

問7 あなたは、近所や地域とのつながりについて、どのように感じますか。あてはまるものに1つだけ○をつけてください。

上段:実数 下段:割合		サ ン プ ル 数	(a + b) つ な が り は 十 分 に あ る	つ な が り は あ る が 、 今 後 も つ と 必 要 (b)	つ な が り は あ ま り な い が 、 今 後 必 要	つ な が り は あ ま り な い が 、 特 に 必 要 も な い	わ か ら な い	不 明 ・ 無 回 答	(再 掲) つ な が り は あ る (a + b)
問2 学年・就学等									
10-12歳	10-12歳全体	373	81	92	74	41	83	2	173
		100.0	21.7	24.7	19.8	11.0	22.3	0.5	46.4
	小学4年生	72	13	18	17	5	18	1	31
		100.0	18.1	25.0	23.6	6.9	25.0	1.4	43.1
	小学5年生	137	33	45	18	8	33	0	78
		100.0	24.1	32.8	13.1	5.8	24.1	0.0	56.9
	小学6年生	113	21	22	31	16	23	0	43
		100.0	18.6	19.5	27.4	14.2	20.4	0.0	38.1
	中学1年生	47	13	7	7	11	8	1	20
		100.0	27.7	14.9	14.9	23.4	17.0	2.1	42.6
不明・無回答	4	1	0	1	1	1	0	1	
	100.0	25.0	0.0	25.0	25.0	25.0	0.0	25.0	
13-18歳	13-18歳全体	516	67	107	138	121	82	1	174
		100.0	13.0	20.7	26.7	23.4	15.9	0.2	33.7
	中学生	245	28	67	68	44	38	0	95
		100.0	11.4	27.3	27.8	18.0	15.5	0.0	38.8
	高校生	247	34	37	66	67	43	0	71
		100.0	13.8	15.0	26.7	27.1	17.4	0.0	28.7
	専門学校生	6	1	1	1	3	0	0	2
		100.0	16.7	16.7	16.7	50.0	0.0	0.0	33.3
	大学生	11	3	0	1	6	1	0	3
		100.0	27.3	0.0	9.1	54.5	9.1	0.0	27.3
働いている	3	0	2	1	0	0	0	2	
	100.0	0.0	66.7	33.3	0.0	0.0	0.0	66.7	
不明・無回答	4	1	0	1	1	0	1	1	
	100.0	25.0	0.0	25.0	25.0	0.0	25.0	25.0	

問7 あなたは、近所や地域とのつながりについて、どのように感じますか。あてはまるものに1つだけ○をつけてください。

上段:実数 下段:割合		サ ン プ ル 数	つ な が り は 十 分 に あ る (a)	つ な が り は あ る が 、 今 後 も つ と 必 要 は あ る が 、 (b)	つ な が り は あ ま り な い が 、 今 後 必 要	つ な が り は あ ま り な い が 、 特 に 必 要 も な い	わ か ら な い	不 明 ・ 無 回 答	(再 掲) つ な が り は あ る (a + b)
問5 自分自身のことについて(単一回答)									
⑦ 良いところばかりではないが、自分のことが好きだ									
10-18歳 全体	全体	889	148	199	212	162	165	3	347
		100.0	16.6	22.4	23.8	18.2	18.6	0.3	39.0
	そう思う	288	64	80	55	45	43	1	144
		100.0	22.2	27.8	19.1	15.6	14.9	0.3	50.0
	どちらかといえばそう思う	313	46	81	84	50	52	0	127
		100.0	14.7	25.9	26.8	16.0	16.6	0.0	40.6
	どちらかといえばそう思わない	126	17	21	35	26	27	0	38
		100.0	13.5	16.7	27.8	20.6	21.4	0.0	30.2
そう思わない	85	9	9	22	24	21	0	18	
	100.0	10.6	10.6	25.9	28.2	24.7	0.0	21.2	
わからない	72	11	8	14	17	22	0	19	
	100.0	15.3	11.1	19.4	23.6	30.6	0.0	26.4	
不明・無回答	5	1	0	2	0	0	2	1	
	100.0	20.0	0.0	40.0	0.0	0.0	40.0	20.0	
10-12歳	10-12歳全体	373	81	92	74	41	83	2	173
		100.0	21.7	24.7	19.8	11.0	22.3	0.5	46.4
	そう思う	129	37	42	13	13	23	1	79
		100.0	28.7	32.6	10.1	10.1	17.8	0.8	61.2
	どちらかといえばそう思う	140	24	38	36	16	26	0	62
		100.0	17.1	27.1	25.7	11.4	18.6	0.0	44.3
	どちらかといえばそう思わない	34	5	6	8	5	10	0	11
		100.0	14.7	17.6	23.5	14.7	29.4	0.0	32.4
そう思わない	35	5	4	10	7	9	0	9	
	100.0	14.3	11.4	28.6	20.0	25.7	0.0	25.7	
わからない	33	9	2	7	0	15	0	11	
	100.0	27.3	6.1	21.2	0.0	45.5	0.0	33.3	
不明・無回答	2	1	0	0	0	0	1	1	
	100.0	50.0	0.0	0.0	0.0	0.0	50.0	50.0	
13-18歳	13-18歳全体	516	67	107	138	121	82	1	174
		100.0	13.0	20.7	26.7	23.4	15.9	0.2	33.7
	そう思う	159	27	38	42	32	20	0	65
		100.0	17.0	23.9	26.4	20.1	12.6	0.0	40.9
	どちらかといえばそう思う	173	22	43	48	34	26	0	65
		100.0	12.7	24.9	27.7	19.7	15.0	0.0	37.6
	どちらかといえばそう思わない	92	12	15	27	21	17	0	27
		100.0	13.0	16.3	29.3	22.8	18.5	0.0	29.3
そう思わない	50	4	5	12	17	12	0	9	
	100.0	8.0	10.0	24.0	34.0	24.0	0.0	18.0	
わからない	39	2	6	7	17	7	0	8	
	100.0	5.1	15.4	17.9	43.6	17.9	0.0	20.5	
不明・無回答	3	0	0	2	0	0	1	0	
	100.0	0.0	0.0	66.7	0.0	0.0	33.3	0.0	

問7 あなたは、近所や地域とのつながりについて、どのように感じますか。あてはまるものに1つだけ○をつけてください。

		サンプル数	つながりは十分にある (a)	つながりはあるが、 今後もっと必要(b)	つながりはあまりないが、 今後必要	つながりはあまりない 特に必要もない	わからない	不明・無回答	(再掲)つながりはある (a+b)
問6 近所の人たちとの関わりについて(複数回答)									
10-18歳 全体	全体	889	148	199	212	162	165	3	347
		100.0	16.6	22.4	23.8	18.2	18.6	0.3	39.0
	近所(地域)の大人とあいさつしたり、 話したりする	559	130	160	111	70	87	1	290
		100.0	23.3	28.6	19.9	12.5	15.6	0.2	51.9
	ときどき話をしたり遊びに行ける	240	57	75	50	17	40	1	132
	児童会館や公園などの居場所がある	100.0	23.8	31.3	20.8	7.1	16.7	0.4	55.0
	友達の親や高齢の方など、 大人との交流がある	236	71	67	44	18	35	1	138
		100.0	30.1	28.4	18.6	7.6	14.8	0.4	58.5
	スポーツ・文化活動・地域の祭りなどの イベントに参加したことがある	393	95	123	75	40	59	1	218
		100.0	24.2	31.3	19.1	10.2	15.0	0.3	55.5
	地域のゴミ拾いや除雪などの ボランティア活動に参加したことがある	180	52	53	37	9	29	0	105
		100.0	28.9	29.4	20.6	5.0	16.1	0.0	58.3
	地域の行事や活動に参加し、 自分の考えやアイデアを出したことがある	39	11	14	8	3	3	0	25
		100.0	28.2	35.9	20.5	7.7	7.7	0.0	64.1
	地域の大人が、子どもの見守りや 犯罪防止など安全・安心を守っている	287	72	95	56	25	38	1	167
		100.0	25.1	33.1	19.5	8.7	13.2	0.3	58.2
その他	4	1	0	1	2	0	0	1	
	100.0	25.0	0.0	25.0	50.0	0.0	0.0	25.0	
関わりはない	146	1	5	41	55	44	0	6	
	100.0	0.7	3.4	28.1	37.7	30.1	0.0	4.1	
不明・無回答	8	0	2	1	2	1	2	2	
	100.0	0.0	25.0	12.5	25.0	12.5	25.0	25.0	
10-12歳	10-12歳全体	373	81	92	74	41	83	2	173
		100.0	21.7	24.7	19.8	11.0	22.3	0.5	46.4
	近所(地域)の大人とあいさつしたり、 話したりする	234	71	69	35	17	41	1	140
		100.0	30.3	29.5	15.0	7.3	17.5	0.4	59.8
	ときどき話をしたり遊びに行ける	166	46	53	27	9	30	1	99
	児童会館や公園などの居場所がある	100.0	27.7	31.9	16.3	5.4	18.1	0.6	59.6
	友達の親や高齢の方など、 大人との交流がある	145	49	37	26	6	26	1	86
		100.0	33.8	25.5	17.9	4.1	17.9	0.7	59.3
	スポーツ・文化活動・地域の祭りなどの イベントに参加したことがある	215	61	64	35	17	37	1	125
		100.0	28.4	29.8	16.3	7.9	17.2	0.5	58.1
	地域のゴミ拾いや除雪などの ボランティア活動に参加したことがある	92	34	24	11	2	21	0	58
		100.0	37.0	26.1	12.0	2.2	22.8	0.0	63.0
	地域の行事や活動に参加し、 自分の考えやアイデアを出したことがある	27	6	10	8	1	2	0	16
		100.0	22.2	37.0	29.6	3.7	7.4	0.0	59.3
	地域の大人が、子どもの見守りや 犯罪防止など安全・安心を守っている	170	49	54	30	12	24	1	103
		100.0	28.8	31.8	17.6	7.1	14.1	0.6	60.6
その他	1	1	0	0	0	0	0	1	
	100.0	100.0	0.0	0.0	0.0	0.0	0.0	100.0	
関わりはない	45	0	1	12	13	19	0	1	
	100.0	0.0	2.2	26.7	28.9	42.2	0.0	2.2	
不明・無回答	4	0	2	0	0	1	1	2	
	100.0	0.0	50.0	0.0	0.0	25.0	25.0	50.0	
13-18歳	13-18歳全体	516	67	107	138	121	82	1	174
		100.0	13.0	20.7	26.7	23.4	15.9	0.2	33.7
	近所(地域)の大人とあいさつしたり、 話したりする	325	59	91	76	53	46	0	150
		100.0	18.2	28.0	23.4	16.3	14.2	0.0	46.2
	ときどき話をしたり遊びに行ける	74	11	22	23	8	10	0	33
	児童会館や公園などの居場所がある	100.0	14.9	29.7	31.1	10.8	13.5	0.0	44.6
	友達の親や高齢の方など、 大人との交流がある	91	22	30	18	12	9	0	52
		100.0	24.2	33.0	19.8	13.2	9.9	0.0	57.1
	スポーツ・文化活動・地域の祭りなどの イベントに参加したことがある	178	34	59	40	23	22	0	93
		100.0	19.1	33.1	22.5	12.9	12.4	0.0	52.2
	地域のゴミ拾いや除雪などの ボランティア活動に参加したことがある	88	18	29	26	7	8	0	47
		100.0	20.5	33.0	29.5	8.0	9.1	0.0	53.4
	地域の行事や活動に参加し、 自分の考えやアイデアを出したことがある	12	5	4	0	2	1	0	9
		100.0	41.7	33.3	0.0	16.7	8.3	0.0	75.0
	地域の大人が、子どもの見守りや 犯罪防止など安全・安心を守っている	117	23	41	26	13	14	0	64
		100.0	19.7	35.0	22.2	11.1	12.0	0.0	54.7
その他	3	0	0	1	2	0	0	0	
	100.0	0.0	0.0	33.3	66.7	0.0	0.0	0.0	
関わりはない	101	1	4	29	42	25	0	5	
	100.0	1.0	4.0	28.7	41.6	24.8	0.0	5.0	
不明・無回答	4	0	0	1	2	0	1	0	
	100.0	0.0	0.0	25.0	50.0	0.0	25.0	0.0	

問13 あなたは「子どもの権利」について聞いたことがありますか。また、内容についてどのくらい知っていますか。あてはまるものに1つだけ○をつけてください。

上段:実数 下段:割合		サ ン プ ル 数	知 っ て い る 程 度 (a)	聞 い た こ と が あ り 、 少 し だ け (b)	聞 い た こ と は あ る が 、 わ か ら な い (c)	聞 い た こ と は な い	不 明 ・ 無 回 答	聞 い た こ と が あ る (a + b + c)
問1 回答者の性別(単一回答)								
10-18歳 全体	全体	889 100.0	116 13.0	235 26.4	280 31.5	253 28.5	5 0.6	631 71.0
	男性	415 100.0	57 13.7	107 25.8	132 31.8	117 28.2	2 0.5	296 71.3
	女性	464 100.0	58 12.5	125 26.9	144 31.0	135 29.1	2 0.4	327 70.5
	その他	3 100.0	1 33.3	0 0.0	2 66.7	0 0.0	0 0.0	3 100.0
	不明・無回答	7 100.0	0 0.0	3 42.9	2 28.6	2 14.3	1 14.3	5 71.4
	10-12歳	10-12歳全体	373 100.0	33 8.8	106 28.4	94 25.2	140 37.5	0 0.0
男性	182 100.0	16 8.8	49 26.9	48 26.4	69 37.9	0 0.0	113 62.1	
女性	189 100.0	17 9.0	55 29.1	46 24.3	71 37.6	0 0.0	118 62.4	
不明・無回答	2 100.0	0 0.0	2 100.0	0 0.0	0 0.0	0 0.0	2 100.0	
13-18歳	13-18歳全体	516 100.0	83 16.1	129 25.0	186 36.0	113 21.9	5 1.0	398 77.1
	男性	233 100.0	41 17.6	58 24.9	84 36.1	48 20.6	2 0.9	183 78.5
	女性	275 100.0	41 14.9	70 25.5	98 35.6	64 23.3	2 0.7	209 76.0
	その他	3 100.0	1 33.3	0 0.0	2 66.7	0 0.0	0 0.0	3 100.0
	不明・無回答	5 100.0	0 0.0	1 20.0	2 40.0	2 20.0	1 20.0	3 60.0

問13 あなたは「子どもの権利」について聞いたことがありますか。また、内容についてどのくらい知っていますか。あてはまるものに1つだけ○をつけてください。

上段:実数 下段:割合		サ ン プ ル 数	知 内 容 聞 っ て も あ る 程 度 (a)	知 内 容 聞 っ て い る し だ け (b)	(c) 内 容 は わ か ら な い が 、	聞 い た こ と は な い	不 明 ・ 無 回 答	(聞 い た こ と が あ る) (a + b + c)
問2 学年・就学等								
10-12歳	10-12歳全体	373	33	106	94	140	0	233
		100.0	8.8	28.4	25.2	37.5	0.0	62.5
	小学4年生	72	2	18	20	32	0	40
		100.0	2.8	25.0	27.8	44.4	0.0	55.6
	小学5年生	137	11	35	35	56	0	81
		100.0	8.0	25.5	25.5	40.9	0.0	59.1
	小学6年生	113	13	32	28	40	0	73
		100.0	11.5	28.3	24.8	35.4	0.0	64.6
中学1年生	47	6	18	11	12	0	35	
	100.0	12.8	38.3	23.4	25.5	0.0	74.5	
不明・無回答	4	1	3	0	0	0	4	
	100.0	25.0	75.0	0.0	0.0	0.0	100.0	
13-18歳	13-18歳全体	516	83	129	186	113	5	398
		100.0	16.1	25.0	36.0	21.9	1.0	77.1
	中学生	245	41	65	76	61	2	182
		100.0	16.7	26.5	31.0	24.9	0.8	74.3
	高校生	247	39	60	98	49	1	197
		100.0	15.8	24.3	39.7	19.8	0.4	79.8
	専門学校生	6	1	0	3	2	0	4
		100.0	16.7	0.0	50.0	33.3	0.0	66.7
	大学生	11	1	2	6	1	1	9
		100.0	9.1	18.2	54.5	9.1	9.1	81.8
働いている	3	1	0	2	0	0	3	
	100.0	33.3	0.0	66.7	0.0	0.0	100.0	
不明・無回答	4	0	2	1	0	1	3	
	100.0	0.0	50.0	25.0	0.0	25.0	75.0	

問13 あなたは「子どもの権利」について聞いたことがありますか。また、内容についてどのくらい知っていますか。あてはまるものに1つだけ○をつけてください。

上段:実数 下段:割合		サ ン プ ル 数	知 内 容 聞 い た こ と が あ り 、 知 っ て い る 程 度 (a)	知 内 容 聞 い た こ と が あ り 、 知 っ て い る し じ ゃ く に あ り 、 (b)	知 内 容 聞 い た こ と が あ り 、 知 っ て い る し じ ゃ く に あ り 、 が ら い に あ り 、 (c)	聞 い た こ と は な い	不 明 ・ 無 回 答	聞 い た こ と が あ る (再 掲) (a + b + c)
問5 自分自身のことについて(単一回答)								
⑦ 良いところばかりではないが、自分のことが好きだ								
10-18歳 全体	全体	889	116	235	280	253	5	631
		100.0	13.0	26.4	31.5	28.5	0.6	71.0
	そう思う	288	50	85	79	74	0	214
		100.0	17.4	29.5	27.4	25.7	0.0	74.3
	どちらかといえばそう思う	313	39	91	97	84	2	227
		100.0	12.5	29.1	31.0	26.8	0.6	72.5
	どちらかといえばそう思わない	126	7	30	50	36	3	87
		100.0	5.6	23.8	39.7	28.6	2.4	69.0
	そう思わない	85	17	14	29	25	0	60
	100.0	20.0	16.5	34.1	29.4	0.0	70.6	
わからない	72	3	14	22	33	0	39	
	100.0	4.2	19.4	30.6	45.8	0.0	54.2	
不明・無回答	5	0	1	3	1	0	4	
	100.0	0.0	20.0	60.0	20.0	0.0	80.0	
10-12歳	10-12歳全体	373	33	106	94	140	0	233
		100.0	8.8	28.4	25.2	37.5	0.0	62.5
	そう思う	129	17	41	33	38	0	91
		100.0	13.2	31.8	25.6	29.5	0.0	70.5
	どちらかといえばそう思う	140	11	46	36	47	0	93
		100.0	7.9	32.9	25.7	33.6	0.0	66.4
	どちらかといえばそう思わない	34	0	8	8	18	0	16
		100.0	0.0	23.5	23.5	52.9	0.0	47.1
	そう思わない	35	4	5	11	15	0	20
	100.0	11.4	14.3	31.4	42.9	0.0	57.1	
わからない	33	1	5	5	22	0	11	
	100.0	3.0	15.2	15.2	66.7	0.0	33.3	
不明・無回答	2	0	1	1	0	0	2	
	100.0	0.0	50.0	50.0	0.0	0.0	100.0	
13-18歳	13-18歳全体	516	83	129	186	113	5	398
		100.0	16.1	25.0	36.0	21.9	1.0	77.1
	そう思う	159	33	44	46	36	0	123
		100.0	20.8	27.7	28.9	22.6	0.0	77.4
	どちらかといえばそう思う	173	28	45	61	37	2	134
		100.0	16.2	26.0	35.3	21.4	1.2	77.5
	どちらかといえばそう思わない	92	7	22	42	18	3	71
		100.0	7.6	23.9	45.7	19.6	3.3	77.2
	そう思わない	50	13	9	18	10	0	40
	100.0	26.0	18.0	36.0	20.0	0.0	80.0	
わからない	39	2	9	17	11	0	28	
	100.0	5.1	23.1	43.6	28.2	0.0	71.8	
不明・無回答	3	0	0	2	1	0	2	
	100.0	0.0	0.0	66.7	33.3	0.0	66.7	

問15 生活全体を考えたとき、札幌市では、子どもの権利が大切にされていると思いますか。あてはまるものに1つだけ○をつけてください。
 ※(10-12歳)問14

上段:実数 下段:割合		サ ン プ ル 数	場 大 切 が 多 い と い う 場 合 は 多 い と い う と	ど ち ら か と い う と い う と	ど ち ら か と い う と い う と	場 大 切 が 多 い と い う と い う と	わ か ら な い	不 明 ・ 無 回 答	大 切 に さ れ て い る (a + b)
問1 回答者の性別(単一回答)									
10-18歳 全体	全体	889 100.0	246 27.7	308 34.6	46 5.2	25 2.8	238 26.8	26 2.9	554 62.3
	男性	415 100.0	120 28.9	144 34.7	21 5.1	15 3.6	104 25.1	11 2.7	264 63.6
	女性	464 100.0	124 26.7	161 34.7	25 5.4	9 1.9	131 28.2	14 3.0	285 61.4
	その他	3 100.0	0 0.0	2 66.7	0 0.0	0 0.0	1 33.3	0 0.0	2 66.7
	不明・無回答	7 100.0	2 28.6	1 14.3	0 0.0	1 14.3	2 28.6	2 14.3	1 42.9
	10-12歳	10-12歳全体	373 100.0	111 29.8	114 30.6	16 4.3	4 1.1	116 31.1	12 3.2
	男性	182 100.0	52 28.6	55 30.2	9 4.9	2 1.1	60 33.0	4 2.2	107 58.8
	女性	189 100.0	58 30.7	59 31.2	7 3.7	1 0.5	56 29.6	8 4.2	117 61.9
	不明・無回答	2 100.0	1 50.0	0 0.0	0 0.0	1 50.0	0 0.0	0 0.0	1 50.0
13-18歳	13-18歳全体	516 100.0	135 26.2	194 37.6	30 5.8	21 4.1	122 23.6	14 2.7	329 63.8
	男性	233 100.0	68 29.2	89 38.2	12 5.2	13 5.6	44 18.9	7 3.0	157 67.4
	女性	275 100.0	66 24.0	102 37.1	18 6.5	8 2.9	75 27.3	6 2.2	168 61.1
	その他	3 100.0	0 0.0	2 66.7	0 0.0	0 0.0	1 33.3	0 0.0	2 66.7
	不明・無回答	5 100.0	1 20.0	1 20.0	0 0.0	0 0.0	2 40.0	2 20.0	1 40.0

問15 生活全体を考えたとき、札幌市では、子どもの権利が大切にされていると思いますか。あてはまるものに1つだけ○をつけてください。
 ※(10-12歳)問14

上段:実数 下段:割合		サ ン プ ル 数	場 合 が 多 い (a)	場 合 が 多 い (b)	場 合 が 多 い ど ち ら か と い う と	場 合 が 多 い ど ち ら か と い う と	場 合 が 多 い ど ち ら か と い う と	わ か ら な い	不 明 ・ 無 回 答	(a + b) の 再 掲 に さ れ て い る
問2 学年・就学等										
10-12歳	10-12歳全体	373	111	114	16	4	116	12	225	
		100.0	29.8	30.6	4.3	1.1	31.1	3.2	60.3	
	小学4年生	72	18	19	4	0	28	3	37	
		100.0	25.0	26.4	5.6	0.0	38.9	4.2	51.4	
	小学5年生	137	38	40	7	2	46	4	78	
		100.0	27.7	29.2	5.1	1.5	33.6	2.9	56.9	
	小学6年生	113	39	39	4	0	27	4	78	
		100.0	34.5	34.5	3.5	0.0	23.9	3.5	69.0	
中学1年生	47	14	15	1	1	15	1	29		
	100.0	29.8	31.9	2.1	2.1	31.9	2.1	61.7		
不明・無回答	4	2	1	0	1	0	0	3		
	100.0	50.0	25.0	0.0	25.0	0.0	0.0	75.0		
13-18歳	13-18歳全体	516	135	194	30	21	122	14	329	
		100.0	26.2	37.6	5.8	4.1	23.6	2.7	63.8	
	中学生	245	72	103	12	4	49	5	175	
		100.0	29.4	42.0	4.9	1.6	20.0	2.0	71.4	
	高校生	247	57	84	18	17	64	7	141	
		100.0	23.1	34.0	7.3	6.9	25.9	2.8	57.1	
	専門学校生	6	2	0	0	0	4	0	2	
		100.0	33.3	0.0	0.0	1	66.7	0.0	33.3	
	大学生	11	3	3	0	0	5	0	6	
	100.0	27.3	27.3	0.0	0.0	45.5	0.0	54.5		
働いている	3	0	3	0	0	0	0	3		
	100.0	0.0	100.0	0.0	0.0	0.0	0.0	100.0		
不明・無回答	4	1	1	0	0	0	2	2		
	100.0	25.0	25.0	0.0	0.0	0.0	50.0	50.0		

問15 生活全体を考えたとき、札幌市では、子どもの権利が大切にされていると思いますか。あてはまるものに1つだけ○をつけてください。

※(10-12歳)問14

上段:実数 下段:割合		サ ン プ ル 数	場 大 切 に さ れ て い る (a)	場 大 切 に さ れ て い る (b)	ど ち ら か と い う と ど ち ら か と い う と	場 大 切 に さ れ て い ない	わ か ら な い	不 明 ・ 無 回 答	(大 切 に さ れ て い る (a + b)
全体		889 100.0	246 27.7	308 34.6	46 5.2	25 2.8	238 26.8	26 2.9	554 62.3
問5 自分自身のことについて(単一回答)									
⑦ 良いところばかりではないが、自分のことが好きだ									
10-18歳 全体	全体	889 100.0	246 27.7	308 34.6	46 5.2	25 2.8	238 26.8	26 2.9	554 62.3
	そう思う	288 100.0	114 39.6	91 31.6	11 3.8	14 4.9	50 17.4	8 2.8	205 71.2
	どちらかといえばそう思う	313 100.0	88 28.1	127 40.6	12 3.8	6 1.9	72 23.0	8 2.6	215 68.7
	どちらかといえばそう思わない	126 100.0	25 19.8	41 32.5	12 9.5	0 0.0	40 31.7	8 6.3	66 52.4
	そう思わない	85 100.0	11 12.9	25 29.4	9 10.6	4 4.7	36 42.4	0 0.0	36 42.4
	わからない	72 100.0	7 9.7	23 31.9	2 2.8	1 1.4	37 51.4	2 2.8	30 41.7
	不明・無回答	5 100.0	1 20.0	1 20.0	0 0.0	0 0.0	3 60.0	0 0.0	2 40.0
	10-12歳 全体	10-12歳全体	373 100.0	111 29.8	114 30.6	16 4.3	4 1.1	116 31.1	12 3.2
そう思う		129 100.0	62 48.1	30 23.3	6 4.7	1 0.8	28 21.7	2 1.6	92 71.3
どちらかといえばそう思う		140 100.0	37 26.4	54 38.6	3 2.1	1 0.7	40 28.6	5 3.6	91 65.0
どちらかといえばそう思わない		34 100.0	5 14.7	10 29.4	2 5.9	0 0.0	13 38.2	4 11.8	15 44.1
そう思わない		35 100.0	5 14.3	11 31.4	3 8.6	1 2.9	15 42.9	0 0.0	16 45.7
わからない		33 100.0	2 6.1	9 27.3	2 6.1	1 3.0	18 54.5	1 3.0	11 33.3
不明・無回答		2 100.0	0 0.0	0 0.0	0 0.0	0 0.0	2 100.0	0 0.0	0 0.0
13-18歳 全体		13-18歳全体	516 100.0	135 26.2	194 37.6	30 5.8	21 4.1	122 23.6	14 2.7
	そう思う	159 100.0	52 32.7	61 38.4	5 3.1	13 8.2	22 13.8	6 3.8	113 71.1
	どちらかといえばそう思う	173 100.0	51 29.5	73 42.2	9 5.2	5 2.9	32 18.5	3 1.7	124 71.7
	どちらかといえばそう思わない	92 100.0	20 21.7	31 33.7	10 10.9	0 0.0	27 29.3	4 4.3	51 55.4
	そう思わない	50 100.0	6 12.0	14 28.0	6 12.0	3 6.0	21 42.0	0 0.0	20 40.0
	わからない	39 100.0	5 12.8	14 35.9	0 0.0	0 0.0	19 48.7	1 2.6	19 48.7
	不明・無回答	3 100.0	1 33.3	1 33.3	0 0.0	0 0.0	1 33.3	0 0.0	2 66.7

問15 生活全体を考えたとき、札幌市では、子どもの権利が大切にされていると思いますか。あてはまるものに1つだけ○をつけてください。

※(10-12歳)問14

上段:実数 下段:割合		サン プル 数	場 合 大 切 に 多 い (a)	場 合 大 切 に 多 い (b)	場 合 大 切 に 多 い (c)	場 合 大 切 に 多 い (d)	場 合 大 切 に 多 い (e)	わ か ら な い	不 明 ・ 無 回 答	(a + b) (再 掲 さ れ て い る)
問7 近所や地域のつながりについて、どのように感じているか。(単一回答)										
10-18歳 全体	全体	889	246	308	46	25	238	26	554	
		100.0	27.7	34.6	5.2	2.8	26.8	2.9	62.3	
	つながりは十分にある	148	69	38	5	4	30	2	107	
		100.0	46.6	25.7	3.4	2.7	20.3	1.4	72.3	
	つながりはあるが、今後もっと必要	199	60	93	9	1	29	7	153	
		100.0	30.2	46.7	4.5	0.5	14.6	3.5	76.9	
	つながりはあまりないが、今後必要	212	58	80	18	8	42	6	138	
		100.0	27.4	37.7	8.5	3.8	19.8	2.8	65.1	
つながりはあまりないが、特に必要もない	162	29	57	5	7	60	4	86		
	100.0	17.9	35.2	3.1	4.3	37.0	2.5	53.1		
わからない	165	29	39	9	5	76	7	68		
	100.0	17.6	23.6	5.5	3.0	46.1	4.2	41.2		
不明・無回答	3	1	1	0	0	1	0	2		
	100.0	33.3	33.3	0.0	0.0	33.3	0.0	66.7		
10-12歳	10-12歳全体	373	111	114	16	4	116	12	225	
		100.0	29.8	30.6	4.3	1.1	31.1	3.2	60.3	
	つながりは十分にある	81	40	16	3	1	21	0	56	
		100.0	49.4	19.8	3.7	1.2	25.9	0.0	69.1	
	つながりはあるが、今後もっと必要	92	26	39	4	0	19	4	65	
		100.0	28.3	42.4	4.3	0.0	20.7	4.3	70.7	
	つながりはあまりないが、今後必要	74	23	25	4	2	16	4	48	
		100.0	31.1	33.8	5.4	2.7	21.6	5.4	64.9	
つながりはあまりないが、特に必要もない	41	8	15	0	1	15	2	23		
	100.0	19.5	36.6	0.0	2.4	36.6	4.9	56.1		
わからない	83	13	19	5	0	44	2	32		
	100.0	15.7	22.9	6.0	0.0	53.0	2.4	38.6		
不明・無回答	2	1	0	0	0	1	0	1		
	100.0	50.0	0.0	0.0	0.0	50.0	0.0	50.0		
13-18歳	13-18歳全体	516	135	194	30	21	122	14	329	
		100.0	26.2	37.6	5.8	4.1	23.6	2.7	63.8	
	つながりは十分にある	67	29	22	2	3	9	2	51	
		100.0	43.3	32.8	3.0	4.5	13.4	3.0	76.1	
	つながりはあるが、今後もっと必要	107	34	54	5	1	10	3	88	
		100.0	31.8	50.5	4.7	0.9	9.3	2.8	82.2	
	つながりはあまりないが、今後必要	138	35	55	14	6	26	2	90	
		100.0	25.4	39.9	10.1	4.3	18.8	1.4	65.2	
つながりはあまりないが、特に必要もない	121	21	42	5	6	45	2	63		
	100.0	17.4	34.7	4.1	5.0	37.2	1.7	52.1		
わからない	82	16	20	4	5	32	5	36		
	100.0	19.5	24.4	4.9	6.1	39.0	6.1	43.9		
不明・無回答	1	0	1	0	0	0	0	1		
	100.0	0.0	100.0	0.0	0.0	0.0	0.0	100.0		

問15 生活全体を考えたとき、札幌市では、子どもの権利が大切にされていると思いますか。あてはまるものに1つだけ○をつけてください。

※(10-12歳)問14

上段:実数 下段:割合		サン プル 数	場 合 が 多 い さ れ て い る (a)	場 合 が 多 い さ れ て い る (b)	ど ち ら か と い う と (a + b)	場 合 が 多 い さ れ て い ない (a)	場 合 が 多 い さ れ て い ない (b)	ど ち ら か と い う と (a + b)	わ か ら な い	不 明 ・ 無 回 答	(大 切 に さ れ て い る + 再 掲 に さ れ て い る) (a + b)
全体		889	246	308	46	25	238	26	554		
		100.0	27.7	34.6	5.2	2.8	26.8	2.9	62.3		
問13「子どもの権利」の認知度(単一回答)											
10-18歳 全体	全体	889	246	308	46	25	238	26	554		
		100.0	27.7	34.6	5.2	2.8	26.8	2.9	62.3		
	聞いたことがあります、 内容もある程度知っている	116	42	40	5	9	18	2	82		
		100.0	36.2	34.5	4.3	7.8	15.5	1.7	70.7		
	聞いたことがあります、 内容を少しだけ知っている	235	65	96	17	7	42	8	161		
		100.0	27.7	40.9	7.2	3.0	17.9	3.4	68.5		
	聞いたことはあるが、 内容はわからない	280	80	109	13	4	69	5	189		
		100.0	28.6	38.9	4.6	1.4	24.6	1.8	67.5		
聞いたことはない	253	59	63	11	5	106	9	122			
	100.0	23.3	24.9	4.3	2.0	41.9	3.6	48.2			
不明・無回答	5	0	0	0	0	3	2	0			
	100.0	0.0	0.0	0.0	0.0	60.0	40.0	0.0			
10-12歳	10-12歳全体	373	111	114	16	4	116	12	225		
		100.0	29.8	30.6	4.3	1.1	31.1	3.2	60.3		
	聞いたことがあります、 内容もある程度知っている	33	19	8	3	0	3	0	27		
		100.0	57.6	24.2	9.1	0.0	9.1	0.0	81.8		
	聞いたことがあります、 内容を少しだけ知っている	106	33	45	4	1	20	3	78		
		100.0	31.1	42.5	3.8	0.9	18.9	2.8	73.6		
	聞いたことはあるが、 内容はわからない	94	31	27	5	0	27	4	58		
	100.0	33.0	28.7	5.3	0.0	28.7	4.3	61.7			
聞いたことはない	140	28	34	4	3	66	5	62			
	100.0	20.0	24.3	2.9	2.1	47.1	3.6	44.3			
13-18歳	13-18歳全体	516	135	194	30	21	122	14	329		
		100.0	26.2	37.6	5.8	4.1	23.6	2.7	63.8		
	聞いたことがあります、 内容もある程度知っている	83	23	32	2	9	15	2	55		
		100.0	27.7	38.6	2.4	10.8	18.1	2.4	66.3		
	聞いたことがあります、 内容を少しだけ知っている	129	32	51	13	6	22	5	83		
		100.0	24.8	39.5	10.1	4.7	17.1	3.9	64.3		
	聞いたことはあるが、 内容はわからない	186	49	82	8	4	42	1	131		
		100.0	26.3	44.1	4.3	2.2	22.6	0.5	70.4		
聞いたことはない	113	31	29	7	2	40	4	60			
	100.0	27.4	25.7	6.2	1.8	35.4	3.5	53.1			
不明・無回答	5	0	0	0	0	3	2	0			
	100.0	0.0	0.0	0.0	0.0	60.0	40.0	0.0			

問15 生活全体を考えたとき、札幌市では、子どもの権利が大切にされていると思いますか。あてはまるものに1つだけ○をつけてください。

	サ ン プ ル 数	場 大 切 に さ れ て い る (a)	場 大 切 に さ れ て い る ど ち ら か と い う と (b)	場 大 切 に さ れ て い ない と い う と (c)	場 大 切 に さ れ て い ない (d)	わ か ら な い (e)	不 明 ・ 無 回 答 (f)	(再 掲)に さ れ て い る (a + b + c + d + e + f)
全体(13-18歳)	516 100.0	135 26.2	194 37.6	30 5.8	21 4.1	122 23.6	14 2.7	329 63.8
問14 子どもの権利の中で大切にされていないと思うもの。(複数回答)※13-18歳のみの設問								
(1)「安心して生きる権利」について								
命が守られ、平和と安全のもとに暮らすこと	76 100.0	9 11.8	29 38.2	6 7.9	10 13.2	21 27.6	1 1.3	38 50.0
愛情を持つてはぐまれること	79 100.0	10 12.7	29 36.7	9 11.4	8 10.1	21 26.6	2 2.5	39 49.4
いじめ、虐待、体罰などから心や体が守られること	222 100.0	33 14.9	83 37.4	20 9.0	19 8.6	66 29.7	1 0.5	116 52.3
障がい、民族、国籍、性別、家族のことなど、どんな理由にせよ、差別などを受けないこと	206 100.0	34 16.5	82 39.8	18 8.7	17 8.3	55 26.7	0 0.0	116 56.3
自分を守るために必要な情報や知識を得ること	89 100.0	15 16.9	35 39.3	6 6.7	9 10.1	23 25.8	1 1.1	50 56.2
気軽に相談し、適切な支援を受けること	119 100.0	22 18.5	35 29.4	12 10.1	12 10.1	38 31.9	0 0.0	57 47.9
不明・無回答	154 100.0	70 45.5	50 32.5	2 1.3	1 0.6	21 13.6	10 6.5	120 77.9
(2)「自分らしく生きる権利」について								
かけがえのない自分を大切にすること	75 100.0	15 20.0	28 37.3	5 6.7	8 10.7	19 25.3	0 0.0	43 57.3
個性や他人との違いを認められ、一人の人間として尊重されること	181 100.0	27 14.9	67 37.0	18 9.9	14 7.7	55 30.4	0 0.0	94 51.9
自分が思ったこと、感じたことを自由に表現すること	175 100.0	33 18.9	61 34.9	16 9.1	13 7.4	52 29.7	0 0.0	94 53.7
プライバシーが守られること	127 100.0	23 18.1	39 30.7	12 9.4	12 9.4	41 32.3	0 0.0	62 48.8
不明・無回答	185 100.0	73 39.5	65 35.1	2 1.1	1 0.5	30 16.2	14 7.6	138 74.6
(3)「豊かに育つ権利」について								
学び、遊び、休息すること	90 100.0	12 13.3	29 32.2	10 11.1	8 8.9	31 34.4	0 0.0	41 45.6
健康的な生活を送ること	61 100.0	7 11.5	25 41.0	6 9.8	6 9.8	17 27.9	0 0.0	32 52.5
自分に関係することを、年齢や成長に応じて、適切な助言等の支援を受け、自分で決めること	68 100.0	10 14.7	24 35.3	6 8.8	8 11.8	20 29.4	0 0.0	34 50.0
夢に向かってチャレンジし、失敗しても新たなチャレンジをすること	72 100.0	9 12.5	29 40.3	7 9.7	8 11.1	19 26.4	0 0.0	38 52.8
様々な芸術、文化、スポーツに触れ親しむこと	67 100.0	12 17.9	27 40.3	8 11.9	4 6.0	16 23.9	0 0.0	39 58.2
札幌の文化や雪国の暮らしを学び、自然と触れ合うこと	52 100.0	9 17.3	21 40.4	7 13.5	3 5.8	12 23.1	0 0.0	30 57.7
地球環境の問題について学び、豊かな環境を保つために行動すること	121 100.0	25 20.7	45 37.2	7 5.8	12 9.9	32 26.4	0 0.0	70 57.9
不明・無回答	231 100.0	85 36.8	82 35.5	5 2.2	2 0.9	43 18.6	14 6.1	167 72.3
(4)「参加する権利」について								
家庭、学校、施設、地域や札幌市の取組などあらゆる場で、自分に関わることについて、意見を表明すること	117 100.0	16 13.7	47 40.2	13 11.1	16 13.7	25 21.4	0 0.0	63 53.8
表明した意見について、年齢や成長に応じてふさわしい配慮がなされること	97 100.0	15 15.5	30 30.9	13 13.4	14 14.4	25 25.8	0 0.0	45 46.4
適切な情報提供を受けるなど、参加に必要な支援を受けること	88 100.0	7 8.0	43 48.9	11 12.5	7 8.0	20 22.7	0 0.0	50 56.8
仲間をつくり、集まること	69 100.0	11 15.9	25 36.2	4 5.8	5 7.2	24 34.8	0 0.0	36 52.2
不明・無回答	268 100.0	99 36.9	92 34.3	6 2.2	3 1.1	54 20.1	14 5.2	191 71.3

別掲（子育てに関する調査での設問）

問23 あなたは、札幌市では全体として子どもの権利が大切にされていると思いますか。あてはまるものに○をつけてください。（○は1つだけ）

0-5歳

上段:実数 下段:割合	サ ン プ ル 数	場 大 切 が 多 い に さ れ て い る (a)	場 大 切 に ら か と い う と 多 い に さ れ て い る (b)	場 大 切 に ら か と い う と 多 い に さ れ て い な い	場 大 切 に さ れ て い な い	わ か ら な い	不 明 ・ 無 回 答	(大 切 に さ れ て い る + a + b)	(大 切 に さ れ て い る + 再 掲)
全体	1,650	150	686	153	54	565	42	836	836
	100.0	9.1	41.6	9.3	3.3	34.2	2.5	50.7	50.7
問21 「子どもの権利」の認知度(単一回答)									
聞いたことがあり、 内容もある程度知っている	165	25	86	16	6	29	3	111	111
	100.0	15.2	52.1	9.7	3.6	17.6	1.8	67.3	67.3
聞いたことがあり、 内容を少しだけ知っている	272	25	136	27	11	67	6	161	161
	100.0	9.2	50.0	9.9	4.0	24.6	2.2	59.2	59.2
聞いたことはあるが、 内容はわからない	604	61	257	55	21	194	16	318	318
	100.0	10.1	42.5	9.1	3.5	32.1	2.6	52.6	52.6
聞いたことはない	597	38	202	54	15	273	15	240	240
	100.0	6.4	33.8	9.0	2.5	45.7	2.5	40.2	40.2
不明・無回答	12	1	5	1	1	2	2	6	6
	100.0	8.3	41.7	8.3	8.3	16.7	16.7	50.0	50.0

問23 あなたは、札幌市では全体として子どもの権利が大切にされていると思いますか。あてはまるものに○をつけてください。(○は1つだけ)

0-5歳

上段:実数 下段:割合	サン プル 数	場 大 合 切 に さ れ て い る (a)	場 大 切 に さ れ て い る (b)	場 大 切 に さ れ て い る と い う と (c)	場 大 切 に さ れ て い る と い う と い い (d)	場 大 切 に さ れ て い る と い う と い い (e)	わ か ら な い	不 明 ・ 無 回 答	(再 掲 さ れ て い る a + b)
全体	1,650 100.0	150 9.1	686 41.6	153 9.3	54 3.3	565 34.2	42 2.5	836 50.7	
問22 子どもの権利の中で大切にされていないと思うもの。(複数回答)									
(1)「安心して生きる権利」について									
命が守られ、平和と安全のもとに暮らすこと	290 100.0	18 6.2	106 36.6	50 17.2	21 7.2	89 30.7	6 2.1	124 42.8	
愛情を持ってはぐまれること	187 100.0	13 7.0	65 34.8	33 17.6	14 7.5	59 31.6	3 1.6	78 41.7	
いじめ、虐待、体罰などから心や体が守られること	709 100.0	37 5.2	293 41.3	88 12.4	33 4.7	247 34.8	11 1.6	330 46.5	
障がい、民族、国籍、性別、家族のことなど、どんな理由にせよ、差別などを受けないこと	517 100.0	29 5.6	219 42.4	67 13.0	26 5.0	170 32.9	6 1.2	248 48.0	
自分を守るために必要な情報や知識を得ること	336 100.0	17 5.1	124 36.9	52 15.5	23 6.8	114 33.9	6 1.8	141 42.0	
気軽に相談し、適切な支援を受けること	371 100.0	19 5.1	134 36.1	66 17.8	26 7.0	121 32.6	5 1.3	153 41.2	
不明・無回答	504 100.0	76 15.1	209 41.5	14 2.8	5 1.0	172 34.1	28 5.6	285 56.5	
(2)「自分らしく生きる権利」について									
かけがえのない自分を大切にすること	206 100.0	11 5.3	69 33.5	33 16.0	19 9.2	70 34.0	4 1.9	80 38.8	
個性や他人との違いを認められ、一人の人間として尊重されること	620 100.0	39 6.3	253 40.8	89 14.4	26 4.2	207 33.4	6 1.0	292 47.1	
自分が思ったこと、感じたことを自由に表現すること	449 100.0	27 6.0	178 39.6	57 12.7	31 6.9	151 33.6	5 1.1	205 45.7	
プライバシーが守られること	266 100.0	12 4.5	95 35.7	38 14.3	19 7.1	99 37.2	3 1.1	107 40.2	
不明・無回答	678 100.0	89 13.1	293 43.2	29 4.3	8 1.2	228 33.6	31 4.6	382 56.3	
(3)「豊かに育つ権利」について									
学び、遊び、休息すること	179 100.0	9 5.0	59 33.0	29 16.2	17 9.5	59 33.0	6 3.4	68 38.0	
健康的な生活を送ること	126 100.0	6 4.8	45 35.7	18 14.3	14 11.1	40 31.7	3 2.4	51 40.5	
自分に関係することを、年齢や成長に応じて、適切な助言等の支援を受け、自分で決めること	308 100.0	17 5.5	103 33.4	49 15.9	17 5.5	119 38.6	3 1.0	120 39.0	
夢に向かってチャレンジし、失敗しても新たなチャレンジをすること	279 100.0	12 4.3	113 40.5	48 17.2	19 6.8	84 30.1	3 1.1	125 44.8	
様々な芸術、文化、スポーツに触れ親しむこと	214 100.0	10 4.7	91 42.5	32 15.0	12 5.6	67 31.3	2 0.9	101 47.2	
札幌の文化や雪国の暮らしを学び、自然と触れ合うこと	110 100.0	5 4.5	35 31.8	13 11.8	16 14.5	38 34.5	3 2.7	40 36.4	
地球環境の問題について学び、豊かな環境を保つために行動すること	238 100.0	12 5.0	108 45.4	29 12.2	19 8.0	69 29.0	1 0.4	120 50.4	
不明・無回答	821 100.0	101 12.3	348 42.4	38 4.6	11 1.3	292 35.6	31 3.8	449 54.7	
(4)「参加する権利」について									
家庭、学校、施設、地域や札幌市の取組などあらゆる場で、自分に関わることについて、意見を表明すること	266 100.0	15 5.6	88 33.1	45 16.9	29 10.9	86 32.3	3 1.1	103 38.7	
表明した意見について、年齢や成長に応じてふさわしい配慮がなされること	285 100.0	21 7.4	103 36.1	44 15.4	20 7.0	93 32.6	4 1.4	124 43.5	
適切な情報提供を受けるなど、参加に必要な支援を受けること	326 100.0	10 3.1	123 37.7	52 16.0	19 5.8	120 36.8	2 0.6	133 40.8	
仲間をつくり、集まること	131 100.0	6 4.6	49 37.4	13 9.9	11 8.4	51 38.9	1 0.8	55 42.0	
不明・無回答	924 100.0	106 11.5	409 44.3	49 5.3	13 1.4	311 33.7	36 3.9	515 55.7	