

第4章 大人（私立幼稚園PTA）の調査結果

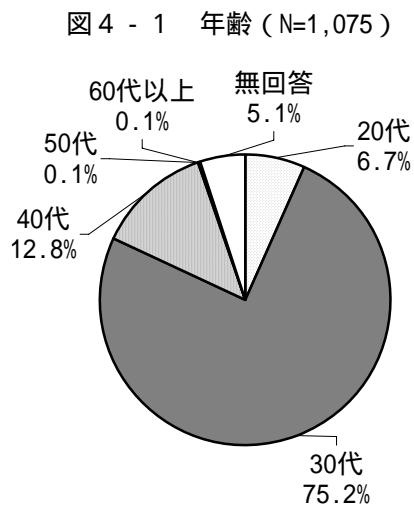
1. 回答属性

(1) 調査地点と回答数

7月14日につどーむで開催された私立幼稚園PTA協議会催事への参加者にアンケート調査を行い、回答数は1,075件となっている。

(2) 年齢

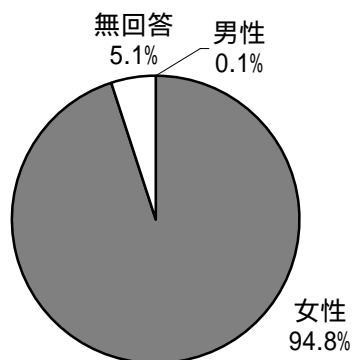
アンケート回答者の年齢構成は、図4-1のようになっている。



(3) 性別

性別については、「男性」が0.1%、「女性」が94.8%となっている。

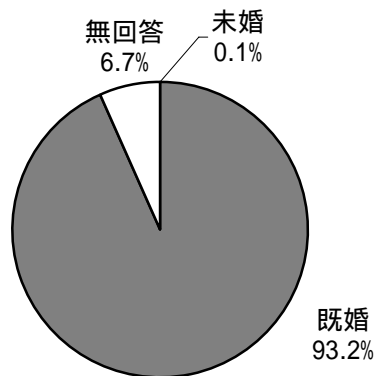
図4-2 性別 (N=1,075)



(4) 婚姻

婚姻状況については、「未婚」が0.1%、「既婚」が93.2%となっている。

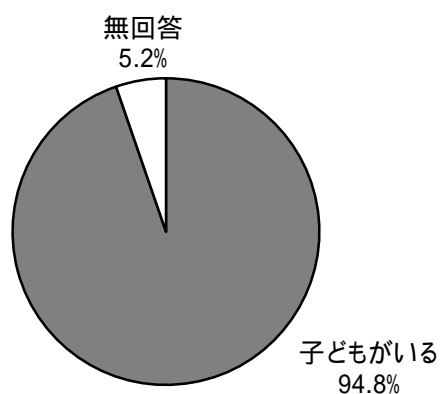
図4 - 3 婚姻 (N=1,075)



(5) 子どもの有無

子どもの有無については、「子どもがいる」が94.8%となっている。

図4 - 4 子どもの有無 (N=1,075)

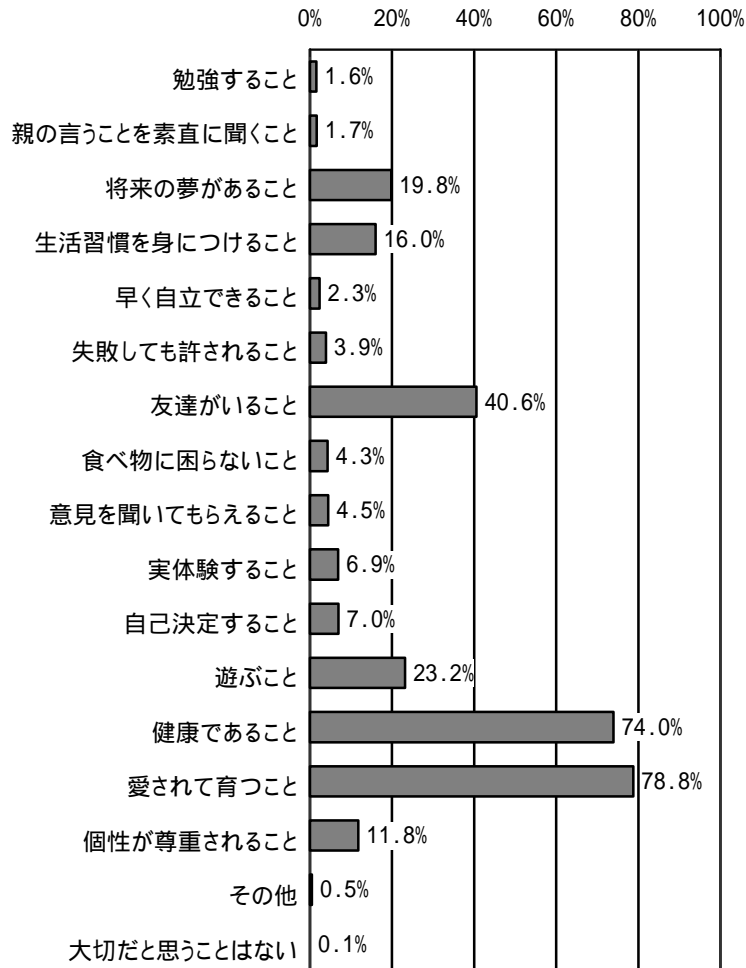


2. 子どもにとって一番大切だと思うこと

子どもにとって一番大切だと思うことをたずねたところ、「愛されて育つこと」が78.8%と最も高く、次いで「健康であること」が74.0%、「友達がいること」が40.6%となっている。

図4 - 5 子どもにとって一番大切だと思うこと

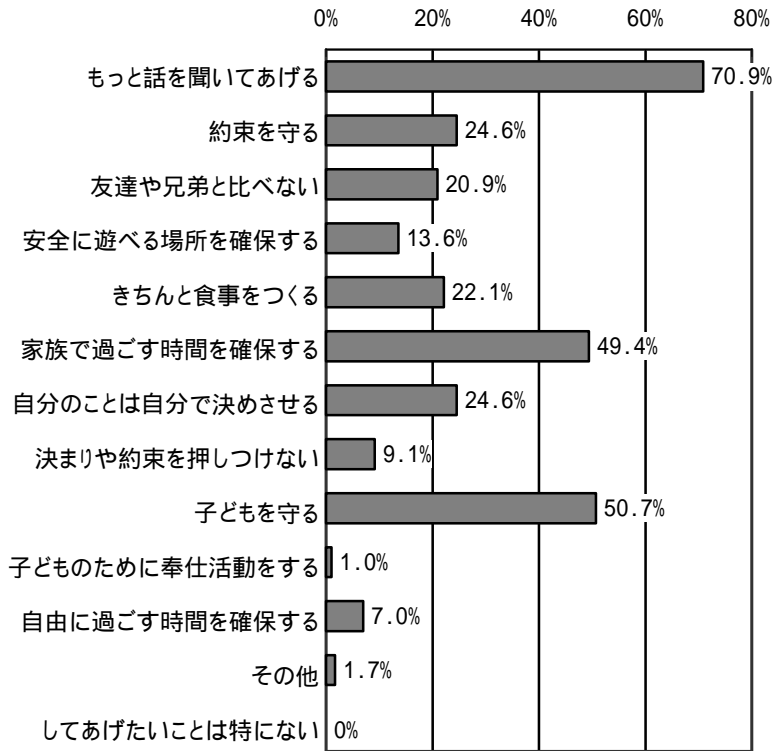
(N=1,075、複数回答)



3. 子どもにしてあげたいこと

子どもにしてあげたいことをたずねたところ、「もっと話を聞いてあげる」が70.9%と最も高く、次いで「子どもを守る」が50.7%、「家族で過ごす時間を確保する」が49.4%となっている。

図4 - 6 子どもにしてあげたいこと
(N=1,075、複数回答)

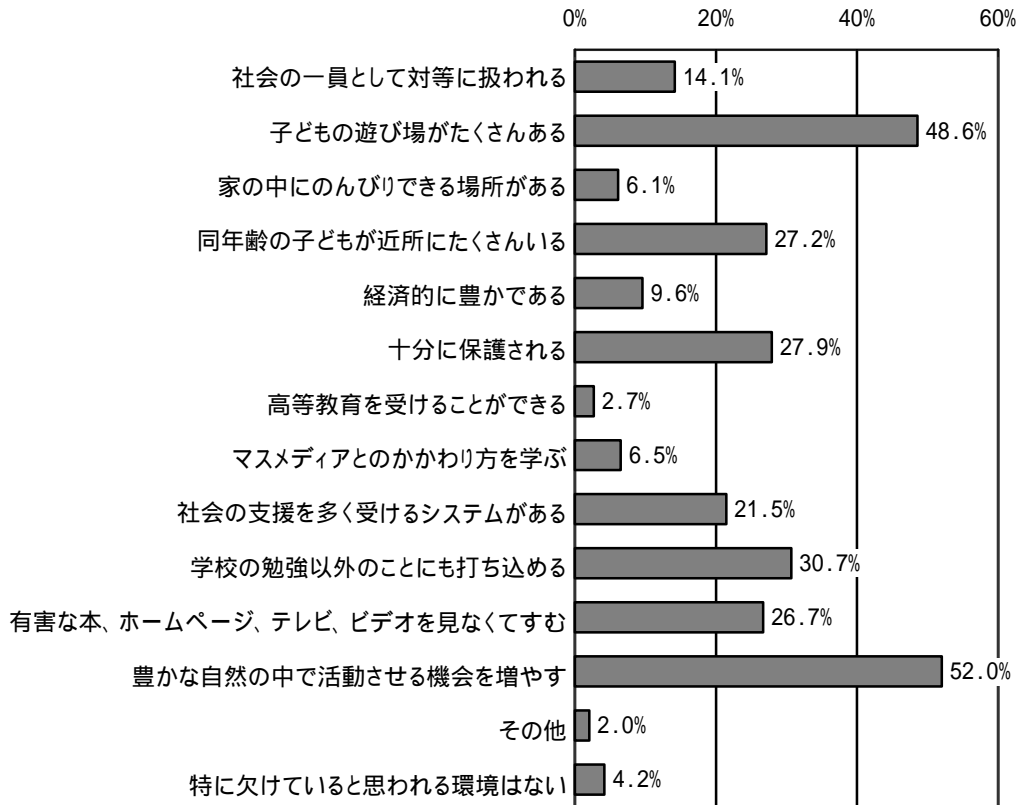


4. 子どもたちに欠けていると思われる環境

子どもたちに欠けていると思われる環境についてたずねたところ、「豊かな自然の中で活動させる機会を増やす」が52.0%と最も高く、次いで「子どもの遊び場がたくさんある」が48.6%、「学校の勉強以外のことにも打ち込める」が30.7%となっている。

図4-7 子どもたちに欠けていると思われる環境

(N=1,075、複数回答)

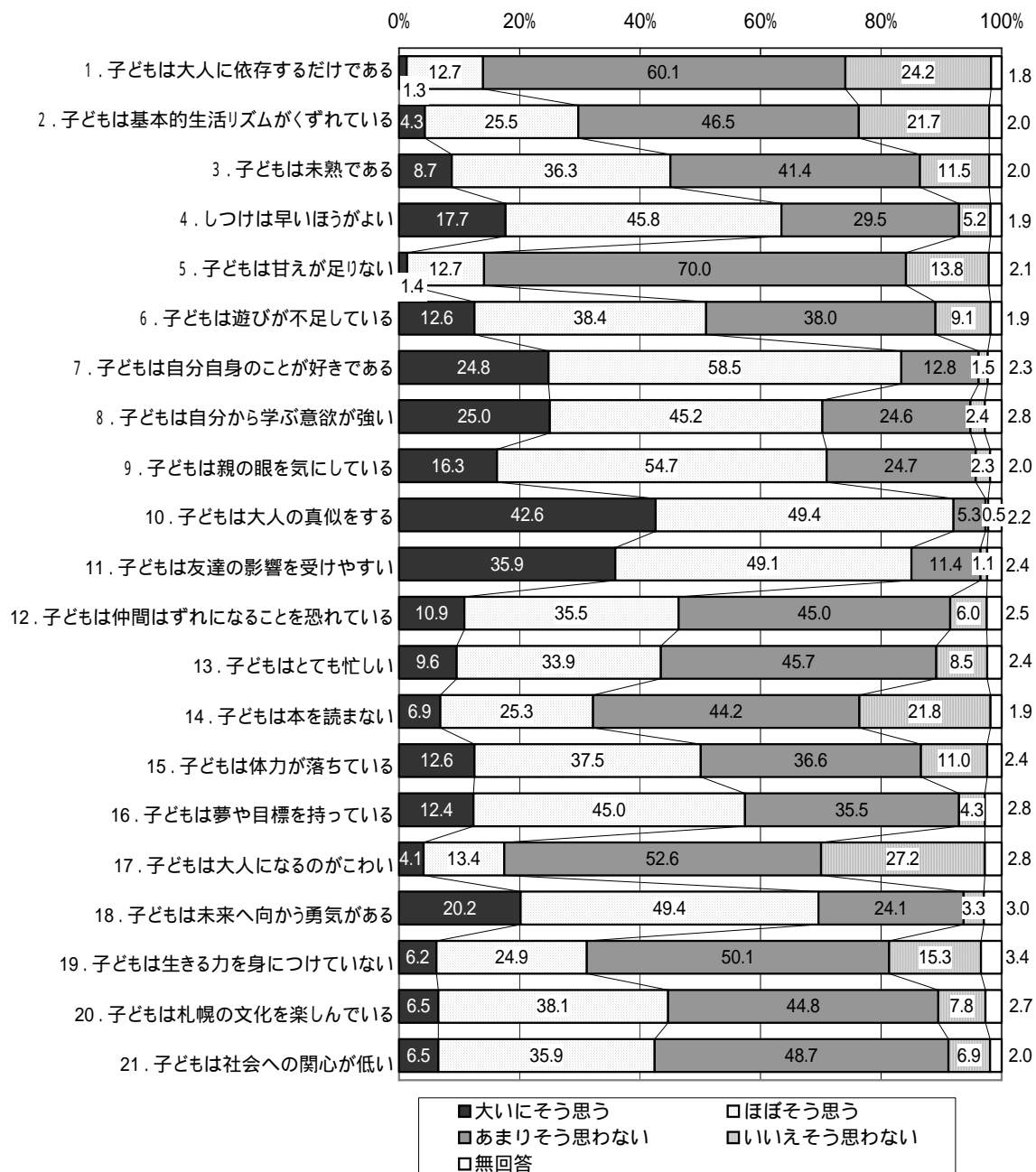


5. 現在感じている子どもの姿

(1) 現在感じている子どもの姿

現在感じている子どもの姿についてたずねたところ、「7.子どもは自分自身のことが好きである」、「10.子どもは大人の真似をする」、「11.子どもは友達の影響を受けやすい」において、「大いにそう思う」と「ほぼそう思う」を合わせた割合がそれぞれ83.3%、92.0%、85.0%と高くなっている。

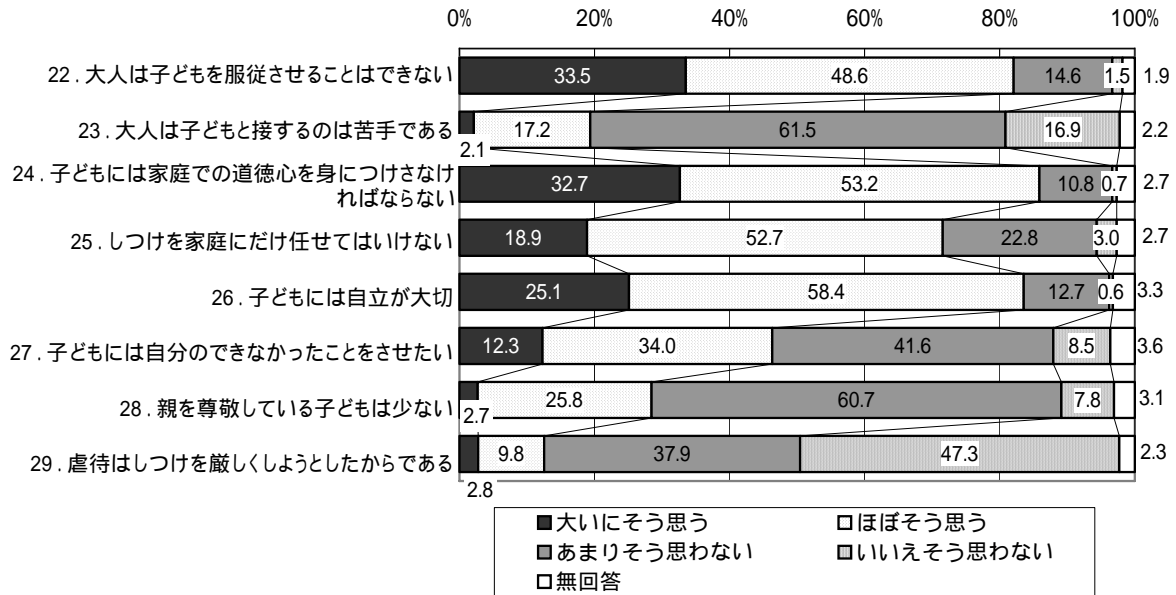
図4-8 現在感じている子どもの姿 (N=1,075)



(2) 子どもに関する意見について

子どもに関する意見についてどう思うかをたずねたところ、「22.大人は子どもを服従させることはできない」、「24.子どもには家庭での道徳心を身につけさせなければならない」、「26.子どもには自立が大切」において、「大いにそう思う」と「ほぼそう思う」を合わせた割合がそれぞれ82.1%、85.9%、83.5%と高くなっている。

図4-9 子どもに関する意見について (N=1,075)



6. 「子どもの権利」の認知度

「子どもの権利」を知っているかをたずねたところ、「ことばは聞いたことがあるが、内容は知らない」が49.1%と最も高く、次いで「ことばも聞いたことがあるし、内容も少し知っている」が31.8%となっている。

図4-10 「子どもの権利」の認知度 (N=1,075)

