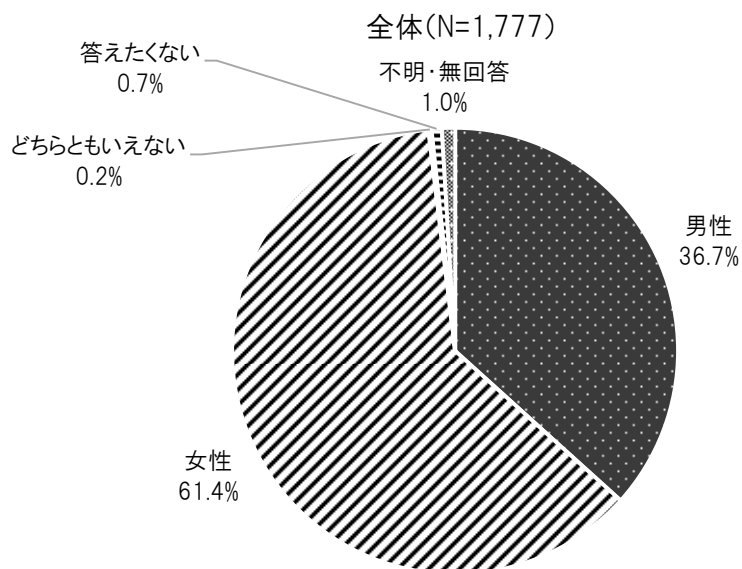


## 調 査 結 果

### 【子どもに関する実態・意識調査（大人）】

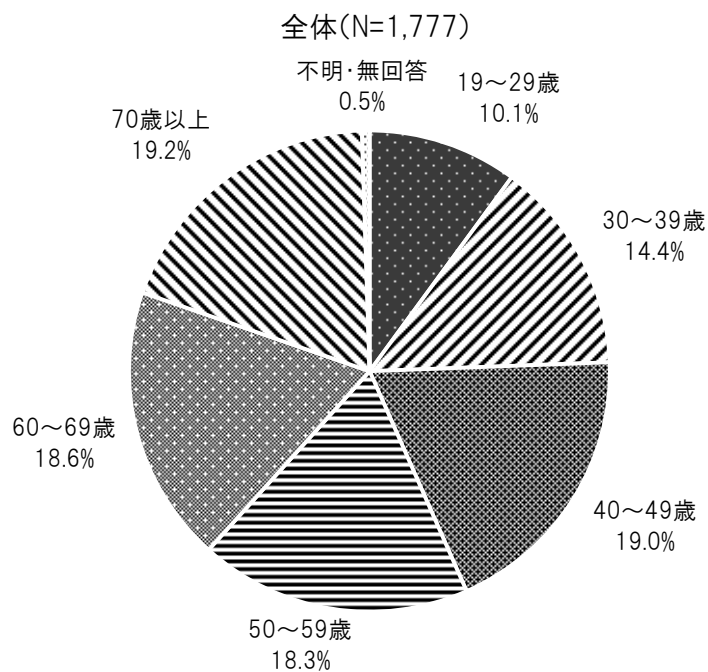
## 調査結果 子どもに関する実態・意識調査（大人）

### 問1 回答者の性別（単一回答）



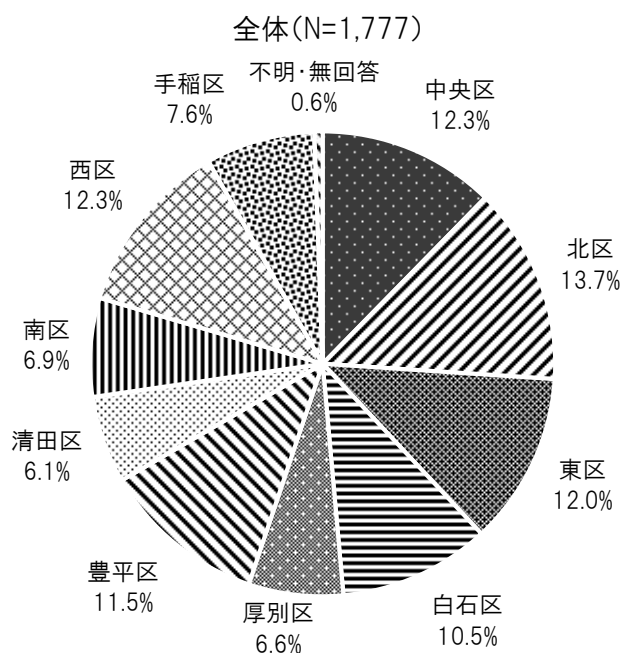
回答者の割合については、「女性」が61.4%と最も多く、次いで「男性」が36.7%となっている。

### 問2 回答者の年齢（単一回答）



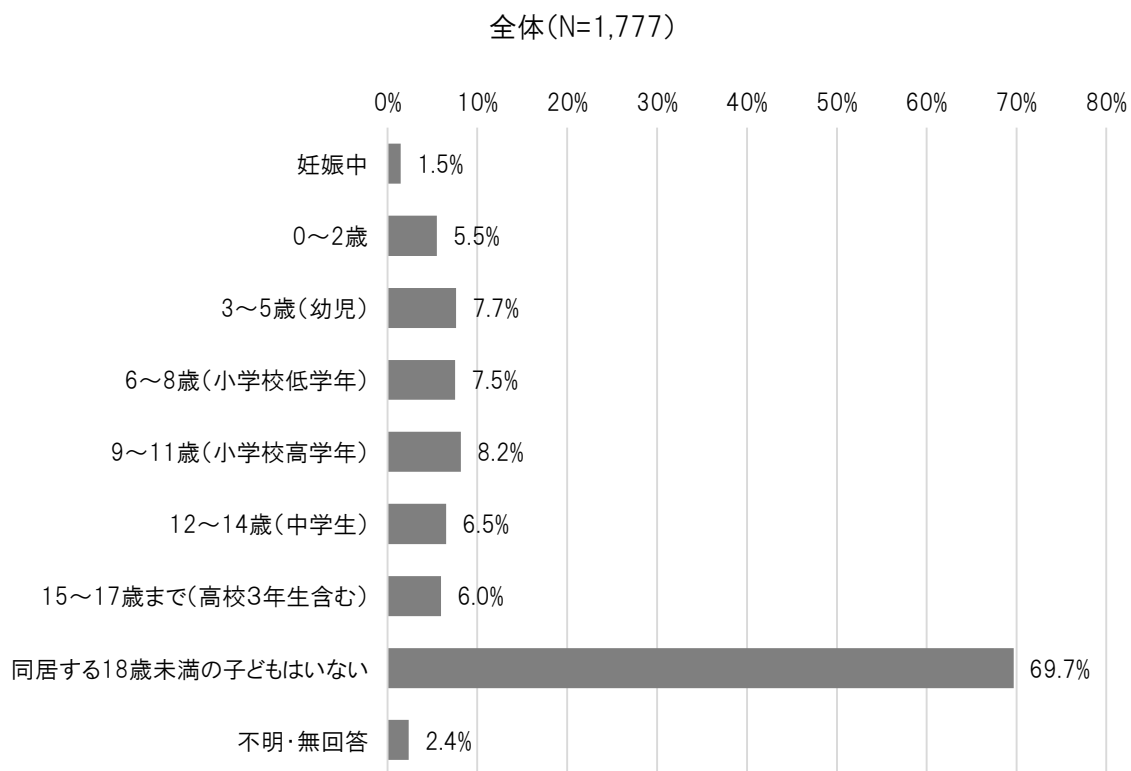
回答者の年齢については、「70歳以上」が19.2%と最も多く、次いで「40~49歳」が19.0%、「60~69歳」が18.6%となっている。

問3 回答者世帯の居住区（単一回答）



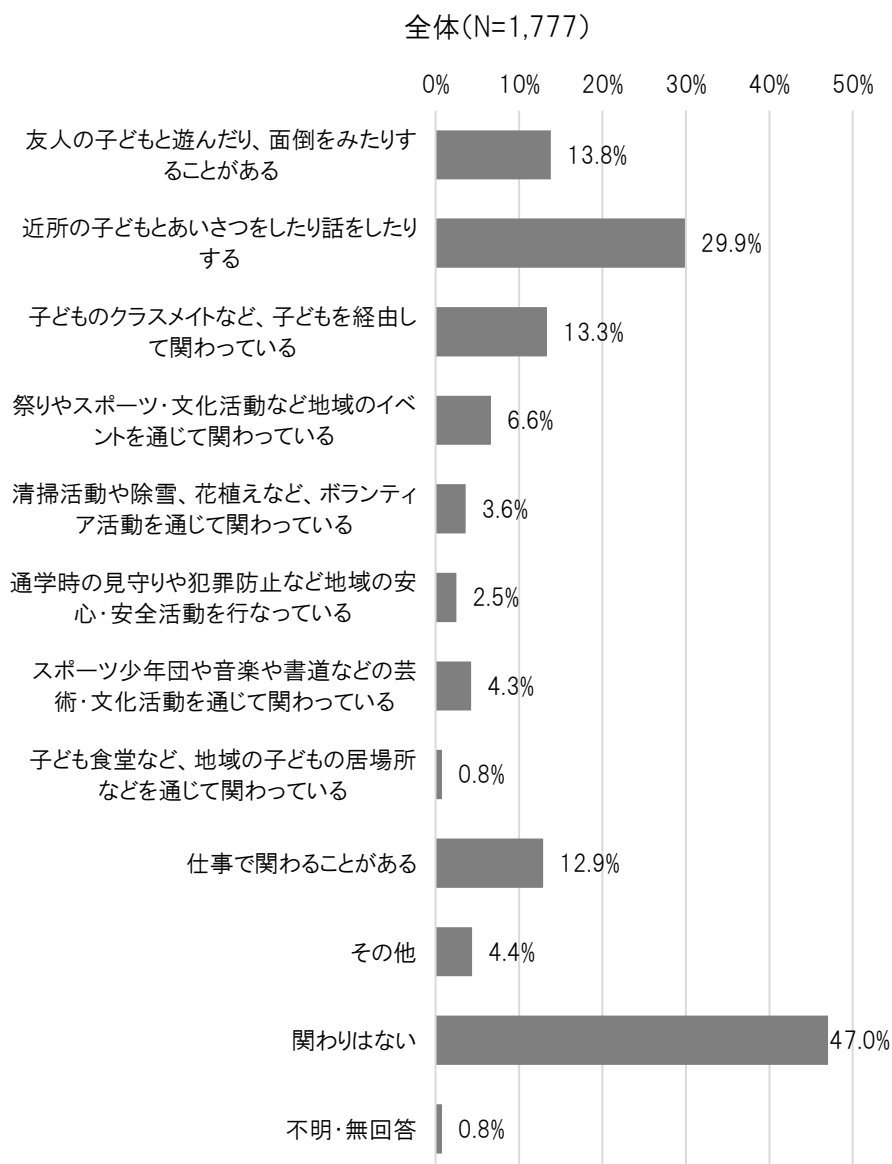
回答者世帯の居住区については、「北区」が13.7%と最も多く、次いで「中央区」と「西区」が12.3%となっている。

問4 同居している子どもの年代（複数回答）



同居している子どもの年代については、「同居する18歳未満の子どもはいない」が69.7%と最も多く、次いで「9~11歳（小学校高学年）」が8.2%、「3~5歳（幼児）」が7.7%となっている。

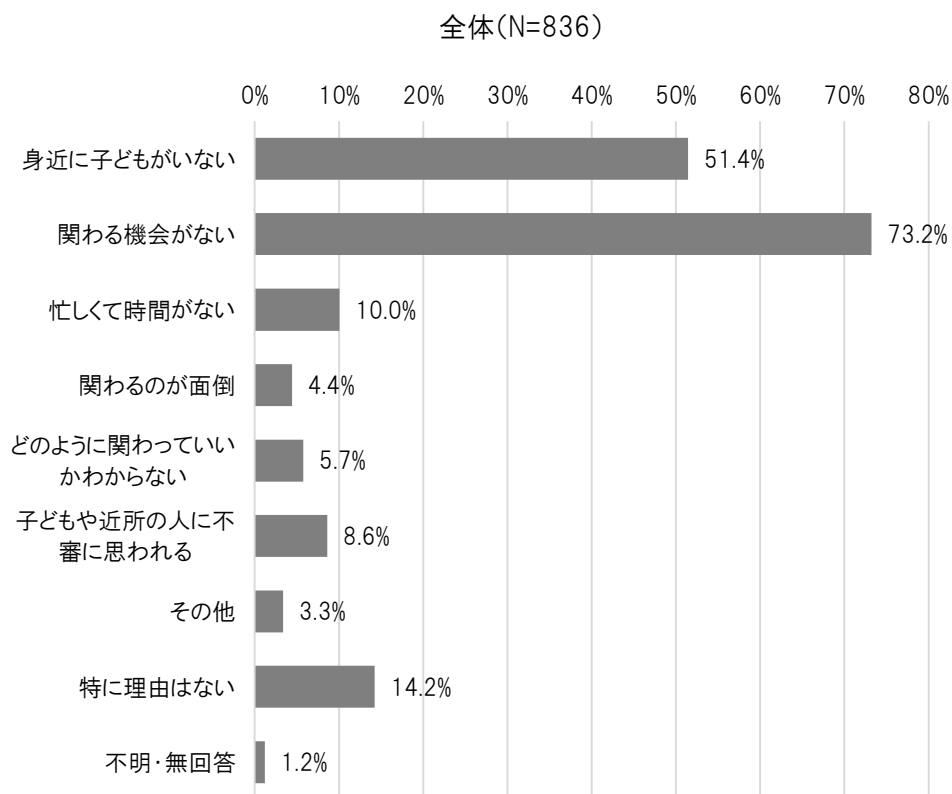
問5 地域の子どもとの関わり（複数回答）



地域の子どもとの関わりについては、「関わりはない」が47.0%と最も多く、次いで「近所の子どもとあいさつをしたり話をしたりする」が29.9%、「友人の子どもと遊んだり、面倒をみたりすることがある」が13.8%となっている。

問6 【問5で関わりがないと回答した方限定】

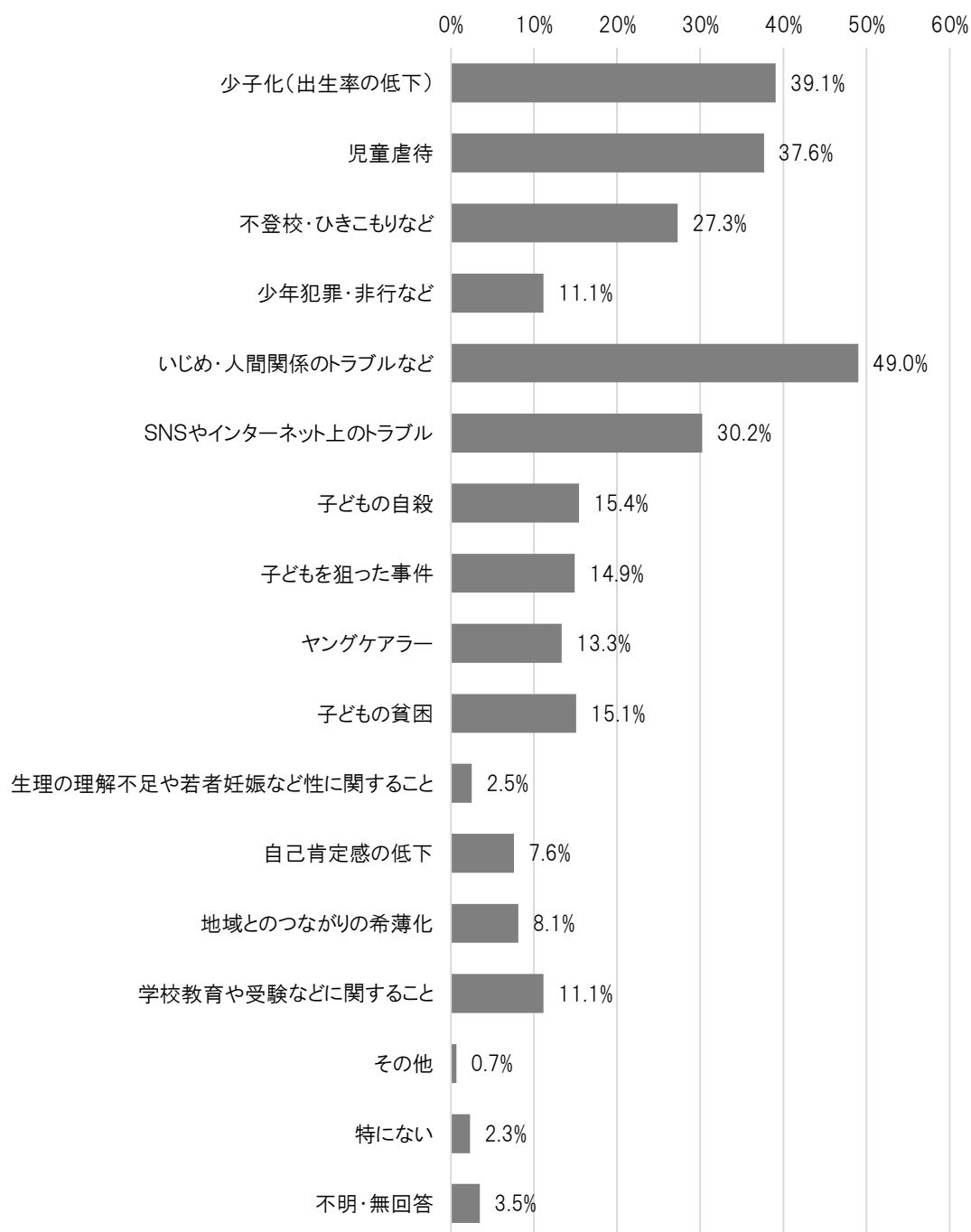
子どもと関わりがない理由（複数回答）



子どもと関わりがない理由については、「関わる機会がない」が73.2%と最も多く、次いで「身近に子どもがいない」が51.4%、「特に理由はない」が14.2%となっている。

問7 子どもに関する社会的課題で関心のあるもの（複数回答）

全体(N=1,777)



社会的課題で関心のあるものについては、「いじめ・人間関係のトラブル」が49.0%と最も多く、次いで「少子化」が39.1%、「児童虐待」が37.6%となっている。

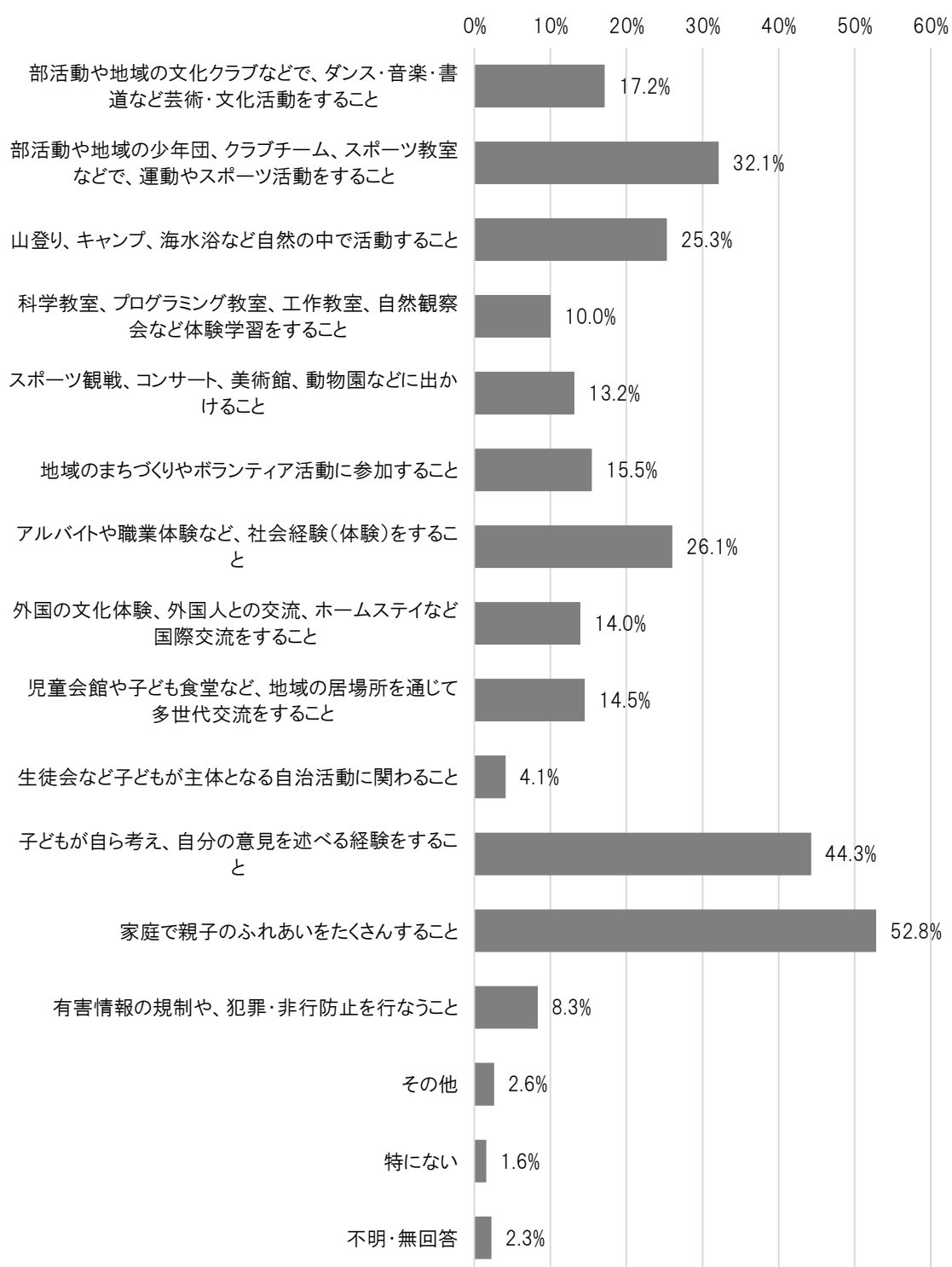
問8 回答者が持つ今の子どもの印象（単一回答）

		全 体	そ う 思 う	そ ど ち ら か と い え ば	い ど ち ら と も い え な	そ ど ち ら か と い え ば	そ う 思 わ な い	無 回 答
		上段：実数 下段：割合						
ア	積極的に行動できる	1,777	123	434	738	332	98	52
		100.0	6.9	24.4	41.5	18.7	5.5	2.9
イ	他人を思いやることができる	1,777	144	491	751	255	76	60
		100.0	8.1	27.6	42.3	14.4	4.3	3.4
ウ	自分の考えを持っている	1,777	203	572	657	227	60	58
		100.0	11.4	32.2	37.0	12.8	3.4	3.3
エ	感性が豊かである	1,777	242	528	677	214	57	59
		100.0	13.6	29.7	38.1	12.0	3.2	3.3
オ	協調性がある	1,777	123	408	769	320	96	61
		100.0	6.9	23.0	43.3	18.0	5.4	3.4
カ	困難に立ち向かうことができる	1,777	38	184	721	564	206	64
		100.0	2.1	10.4	40.6	31.7	11.6	3.6
キ	自己肯定感が高い	1,777	115	377	803	318	106	58
		100.0	6.5	21.2	45.2	17.9	6.0	3.3
ク	ルールを守ることができる	1,777	160	639	637	217	68	56
		100.0	9.0	36.0	35.8	12.2	3.8	3.2
ケ	将来の夢を持っている	1,777	121	446	755	306	94	55
		100.0	6.8	25.1	42.5	17.2	5.3	3.1

回答者が持つ今の子どもの印象については、「ルールを守ることができる」のみ「どちらかといえば  
 そう思う」の回答が最も多い。また、「感性が豊かである」が「そう思う」「どちらかといえば  
 そう思う」の割合が多いのに対して、「困難に立ち向かうことができる」は「そう思わない」「どちらか  
 といえばそう思わない」の割合が多くなっている。

問9 子どもが健やかに育つために必要だと思う体験や活動（複数回答）

全体(N=1,777)



子どもが健やかに育つために必要だと思う体験や活動については、「家庭で親子のふれあいをたくさんすること」が52.8%と最も多く、次いで「子どもが自ら考え、自分の意見を述べる経験をする事」が44.3%、「部活動や地域の少年団、クラブチーム、スポーツ教室などで、運動やスポーツ活動をする事」が32.1%となっている。



問10 現在の子どもを対象とした参加の取組や環境の有無（単一回答）

		全体	十分にある	少しある	十分ではない	特に必要ない	わからない	不明・無回答
		上段：実数 下段：割合						
ア	自然と触れ合う体験	1,777	190	460	511	19	530	67
		100.0	10.7	25.9	28.8	1.1	29.8	3.8
イ	文化・芸術に触れる機会	1,777	164	535	474	21	510	73
		100.0	9.2	30.1	26.7	1.2	28.7	4.1
ウ	スポーツをしたり、観戦したりする機会	1,777	202	597	428	16	468	66
		100.0	11.4	33.6	24.1	0.9	26.3	3.7
エ	地域の行事・イベントに参加する機会	1,777	108	541	560	27	473	68
		100.0	6.1	30.4	31.5	1.5	26.6	3.8
オ	職業や社会のしくみを学ぶ体験	1,777	52	353	722	25	557	68
		100.0	2.9	19.9	40.6	1.4	31.3	3.8
カ	まちづくりやボランティア活動に参加する機会（ゴミ拾いや除雪など）	1,777	69	349	728	44	519	68
		100.0	3.9	19.6	41.0	2.5	29.2	3.8
キ	地域や近所とのつながり	1,777	39	311	870	41	453	63
		100.0	2.2	17.5	49.0	2.3	25.5	3.5
ク	家庭や学校以外で気軽に過ごせる地域の居場所	1,777	32	295	883	29	475	63
		100.0	1.8	16.6	49.7	1.6	26.7	3.5

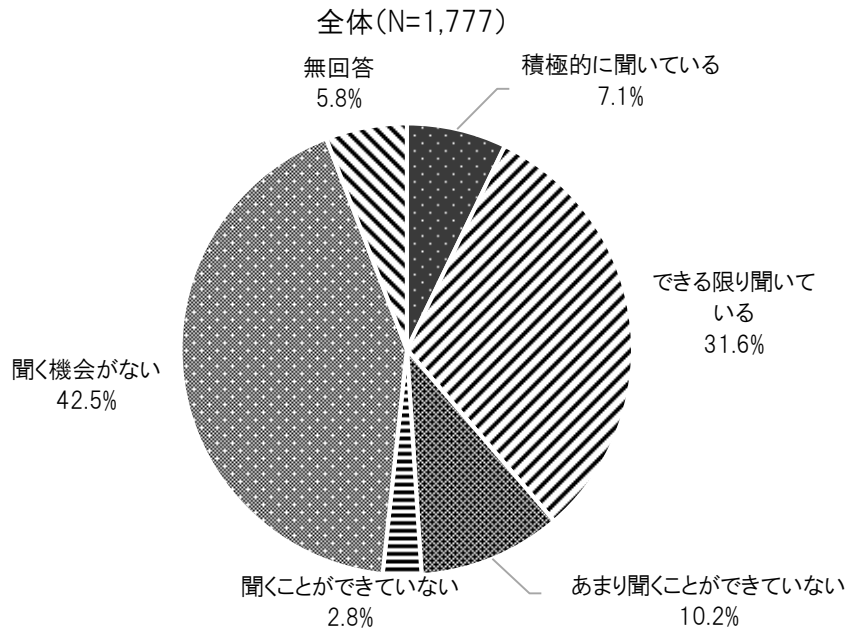
子どもを対象とした参加の取組や環境については、アは「わからない」の回答が最も多く、イ・ウは「少しある」の回答の割合が多い。また、エ～クは「十分ではない」との回答が最も多かった。

問1 1 次の場面で、子どもが自分の考えを言うことについて（単一回答）

		全体	参加したほうがよい	どちらかかといえれば参加	どちらともいえない	どちらかかといえれば参加	参加しなくてよい	不明・無回答
		上段：実数 下段：割合						
ア	家庭で大事な物事やルールについて	1,777	1,239	391	82	10	7	48
		100.0	69.7	22.0	4.6	0.6	0.4	2.7
イ	学校の校則などの決まりごとについて	1,777	941	525	204	32	23	52
		100.0	53.0	29.5	11.5	1.8	1.3	2.9
ウ	学校行事やイベントなどの企画や運営について	1,777	900	612	178	22	14	51
		100.0	50.6	34.4	10.0	1.2	0.8	2.9
エ	地域で行われている行事などの取組について	1,777	459	670	515	52	24	57
		100.0	25.8	37.7	29.0	2.9	1.4	3.2
オ	部活動や子ども会など、放課後や休日に参加する活動について	1,777	643	594	423	42	26	49
		100.0	36.2	33.4	23.8	2.4	1.5	2.8
カ	札幌市のまちづくりなど、札幌市政について	1,777	341	532	675	110	64	55
		100.0	19.2	29.9	38.0	6.2	3.6	3.1

子どもが自分の考えを言うことについては、ア～オなどの家庭や地域、学校の活動は「参加した方がよい」「どちらかかといえれば参加した方がよい」の回答の割合が多く、カの札幌市政については「どちらともいえない」の回答が最も多かった。

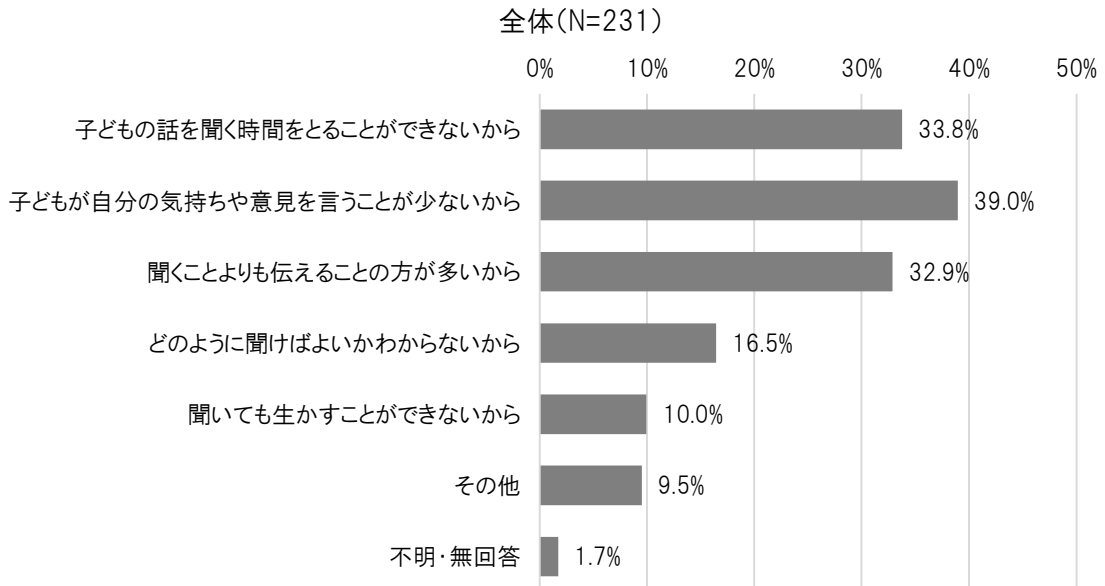
問12 子どもの考えや意見を聞くことができているか（単一回答）



子どもの考えや意見を聞くことができているかについては、「聞かれない」が42.5%と最も多く、次いで「できる限り聞いている」が31.6%、「あまり聞かれない」が10.2%となっている。

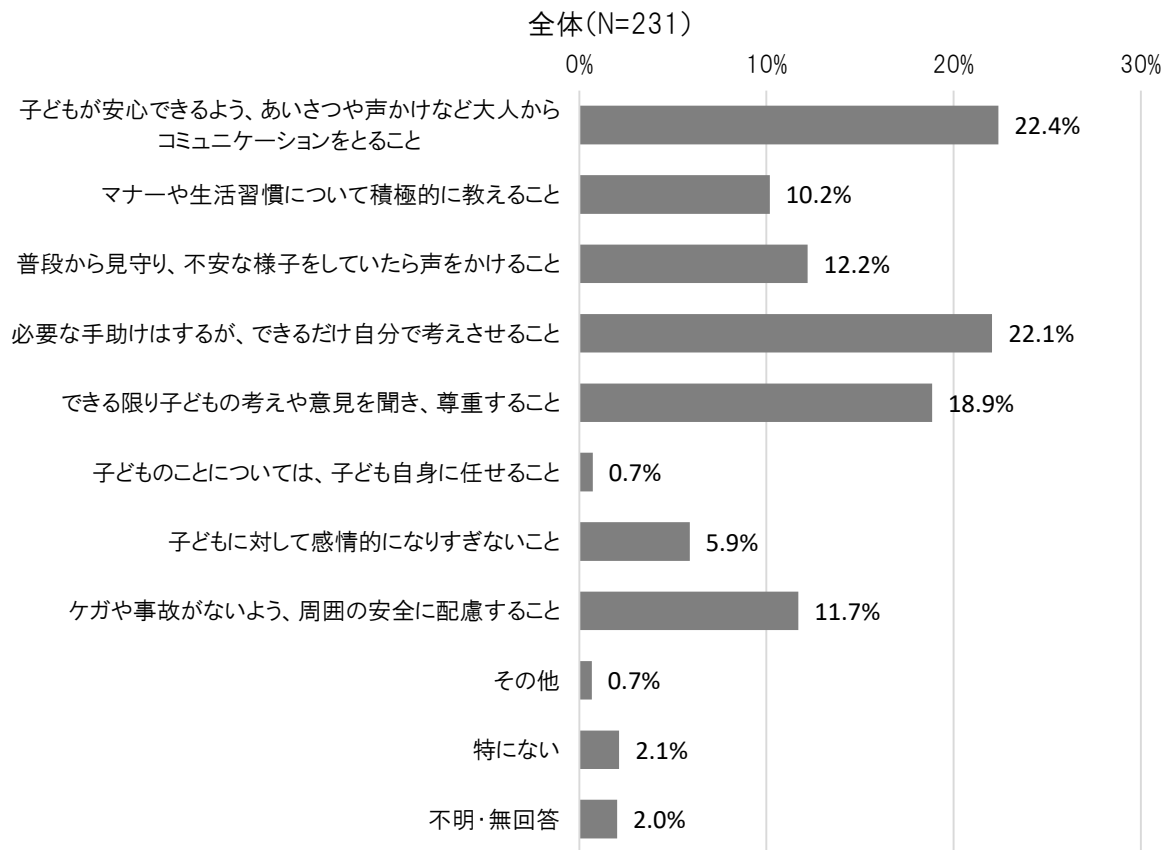
問13 【問12で聞くことができていると回答した方限定】

子どもの考えや意見を聞くことができている理由（複数回答）



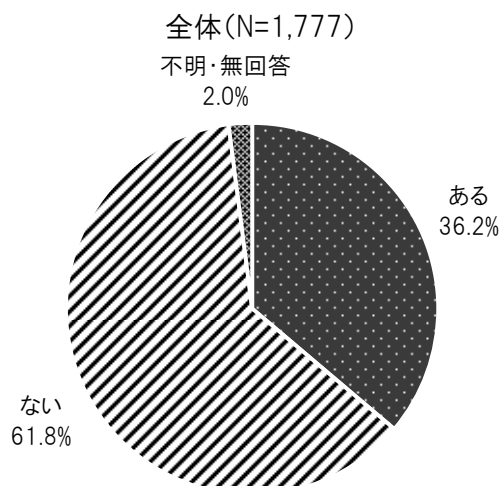
子どもの考えや意見を聞くことができている理由については、「子どもが自分の気持ちや意見を言うことが少ないから」が39.0%と最も多く、次いで「子どもの話を聞く時間をとることができないから」が33.8%、「聞くことよりも伝えることの方が多いから」が32.9%となっている。

問14 子どもと接する際に大切にしたい方がよいと思うこと（単一回答）



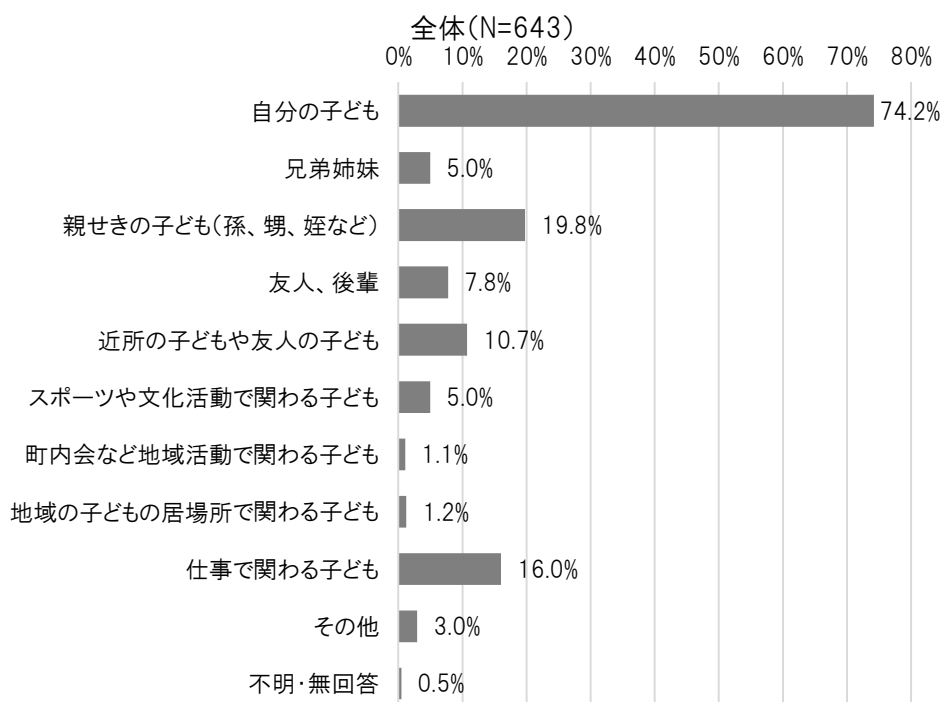
子どもと接する際に大切にしたい方がよいと思うことについては、「子どもが安心できるよう、あいさつや声かけなど大人からコミュニケーションをとること」が20.6%と最も多く、次いで「必要な手助けはするが、できるだけ自分で考えさせること」が20.3%、「できる限り子どもの考えや意見を聞き、尊重すること」が17.3%となっている。

問15 子どもから悩みや困りごとの相談を受けた経験の有無（単一回答）



子どもから悩みや困りごとの相談を受けた経験の有無について、「ない」が61.8%と最も多く、次いで「ある」が36.2%となっている。

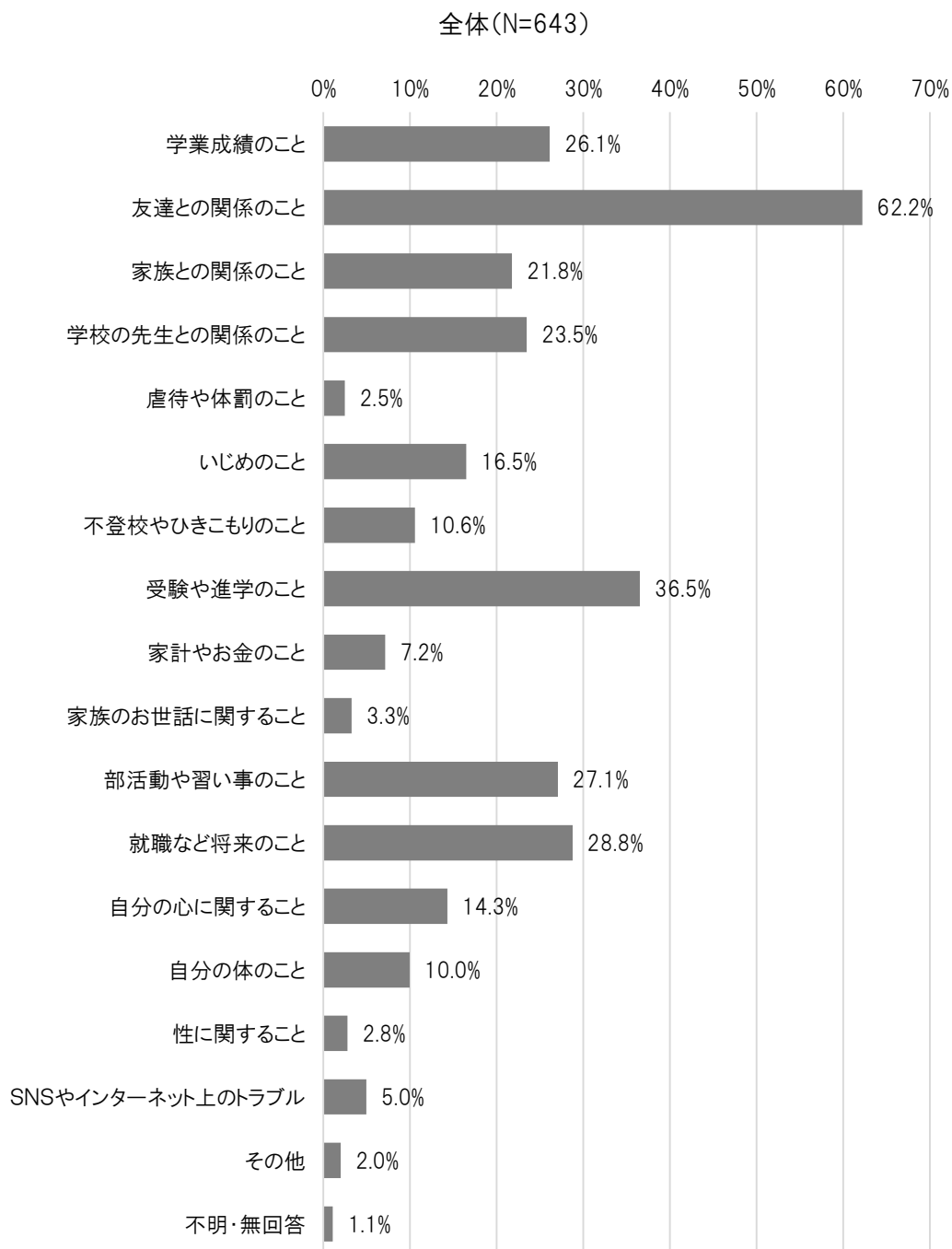
問16 (1) 【問15で相談経験があると答えた方限定】  
相談を受けた子どもとの関係（複数回答）



相談を受けた子どもとの関係については、「自分の子ども」が74.2%と最も多く、次いで「親戚の子ども（孫、甥、姪など）」が19.8%、「仕事に関わる子ども」が16.0%となっている。

問16(2) 【問15で相談経験があると答えた方限定】

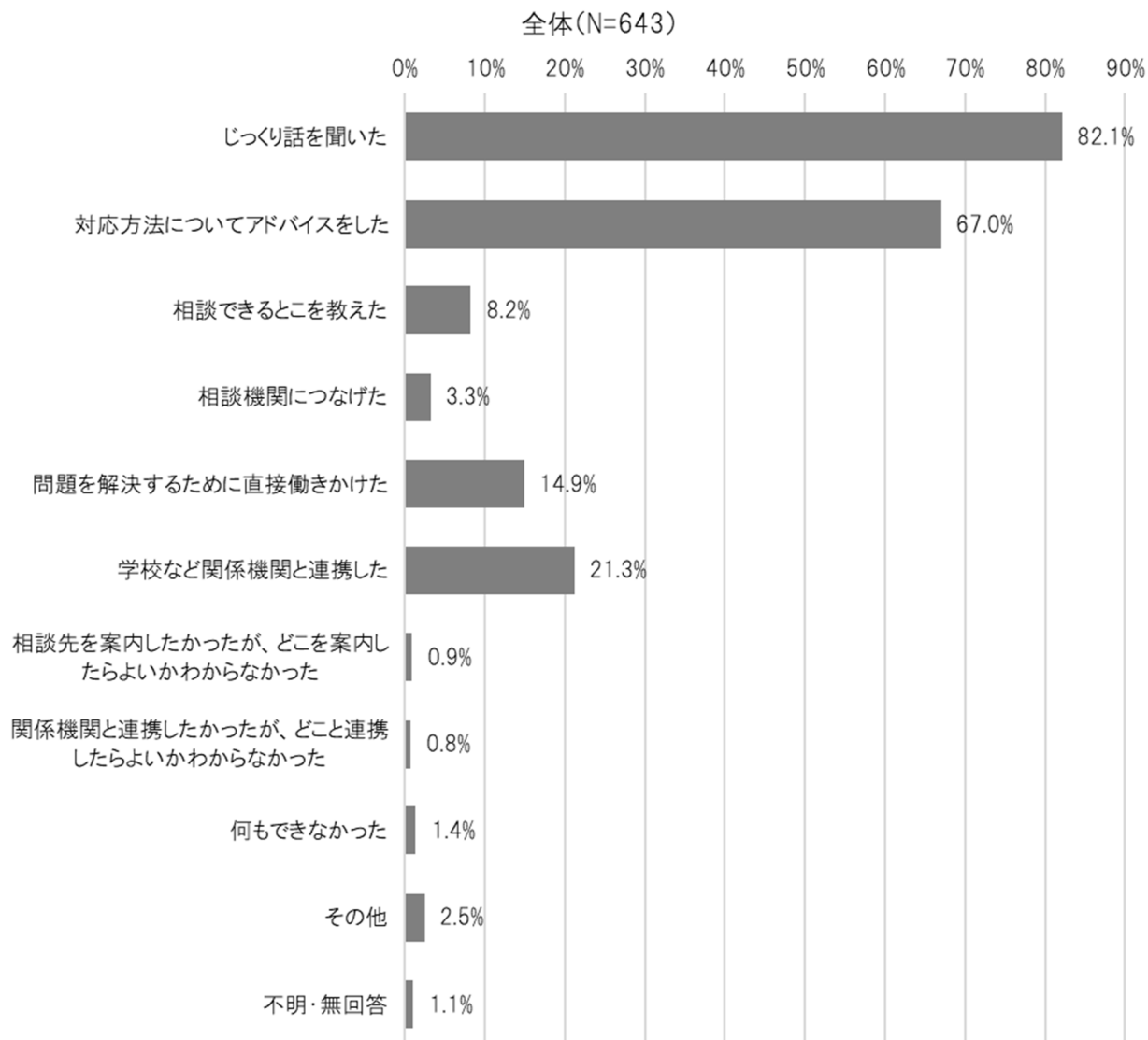
悩みや困りごとの相談（複数回答）



悩みや困りごとの相談については、「友達との関係のこと」が62.2%と最も多く、次いで「受験や進学のこと」が36.5%、「就職など将来のこと」が28.8%となっている。

問16(3) 【問15で相談経験があると答えた方限定】

相談を受けてからの対応（複数回答）



相談を受けてからの対応については、「じっくり話を聞いた」が82.1%と最も多く、次いで「対応方法についてアドバイスをした」が67.0%、「学校など関係機関と連携した」が21.3%となっている。

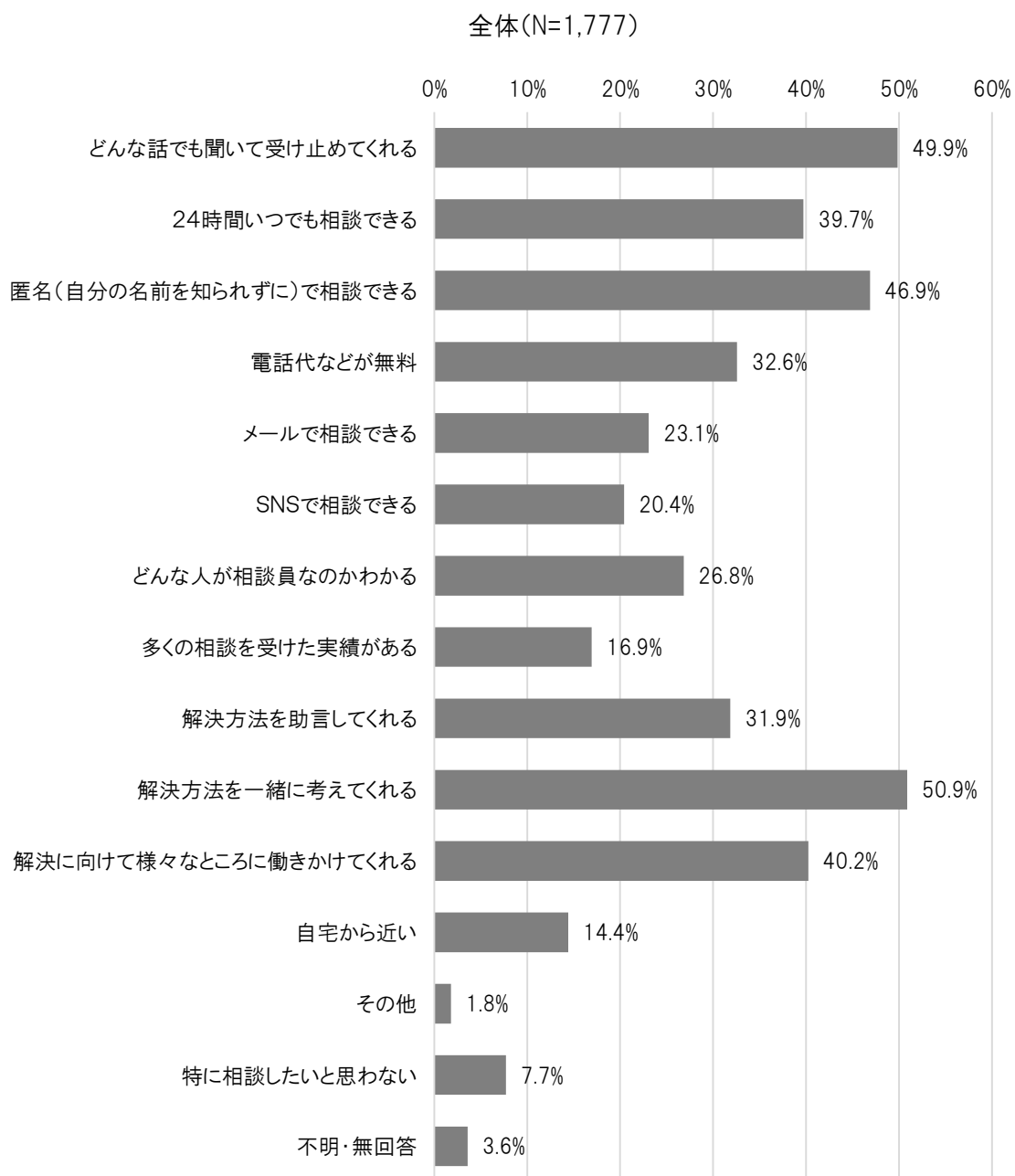
問17 各相談機関の認知度や利用の有無（単一回答）

		サ ン プ ル 数	が 利 用 し た こ と (a)	は 利 用 し て い る こ と (b)	知 つ て い る こ と が (c)	名 前 だ け 聞 いた こ と が あ る こ と (d)	知 ら な い	不 明 ・ 無 回 答	知 つ て い る こ と (a + b + c)
ア	学校のスクールカウンセラー	1,777	125	786	470	311	85	1,381	
		100.0	7.0	44.2	26.4	17.5	4.8	77.7	
イ	子どもアシストセンター (札幌市子どもの権利救済機関)	1,777	12	265	213	1,184	103	490	
		100.0	0.7	14.9	12.0	66.6	5.8	27.6	
ウ	いじめ電話相談（少年相談室）	1,777	9	839	611	226	92	1,459	
		100.0	0.5	47.2	34.4	12.7	5.2	82.1	
エ	24時間子供SOSダイヤル	1,777	4	668	481	525	99	1,153	
		100.0	0.2	37.6	27.1	29.5	5.6	64.9	
オ	教育相談室（ちえりあ・まこまる）	1,777	93	478	338	764	104	909	
		100.0	5.2	26.9	19.0	43.0	5.9	51.2	
カ	子ども安心ホットライン	1,777	5	566	522	585	99	1,093	
		100.0	0.3	31.9	29.4	32.9	5.6	61.5	
キ	児童相談所	1,777	68	1,131	403	85	90	1,602	
		100.0	3.8	63.6	22.7	4.8	5.1	90.2	
ク	親子のための相談LINE（児童相談所）	1,777	4	291	237	1,143	102	532	
		100.0	0.2	16.4	13.3	64.3	5.7	29.9	
ケ	各区家庭児童相談室（各区保健センター）	1,777	48	430	344	852	103	822	
		100.0	2.7	24.2	19.4	47.9	5.8	46.3	
コ	児童家庭支援センター	1,777	10	338	335	991	103	683	
		100.0	0.6	19.0	18.9	55.8	5.8	38.4	
サ	子どもの人権110番（札幌法務局）	1,777	5	389	497	790	96	891	
		100.0	0.3	21.9	28.0	44.5	5.4	50.1	
シ	子どもの権利110番（札幌弁護士会）	1,777	4	319	431	928	96	754	
		100.0	0.2	18.0	24.3	52.2	5.4	42.4	
ス	少年相談110番（北海道警察少年サポートセンター）	1,777	6	238	287	1,144	102	531	
		100.0	0.3	13.4	16.2	64.4	5.7	29.9	
セ	チャイルドラインほっかいどう	1,777	2	194	228	1,250	103	424	
		100.0	0.1	10.9	12.8	70.3	5.8	23.9	
ソ	札幌市若者支援総合センター（Youth+センター）	1,777	18	157	189	1,312	101	364	
		100.0	1.0	8.8	10.6	73.8	5.7	20.5	
タ	ヤングケアラーnet	1,777	3	170	368	1,139	97	541	
		100.0	0.2	9.6	20.7	64.1	5.5	30.4	

各相談機関の認知度や利用の有無については、利用したことがある人は、「学校のスクールカウンセラー」が7.0%と最も多くなっている。認知度については、「利用したことがある」「知っているが利用したことはない」「名前だけ聞いたことがある」の和を『知っている』とすると、『知っている』の割合が7割を超えている項目は「学校のスクールカウンセラー」「いじめ電話相談（少年相談室）」「児童相談所」となっている。

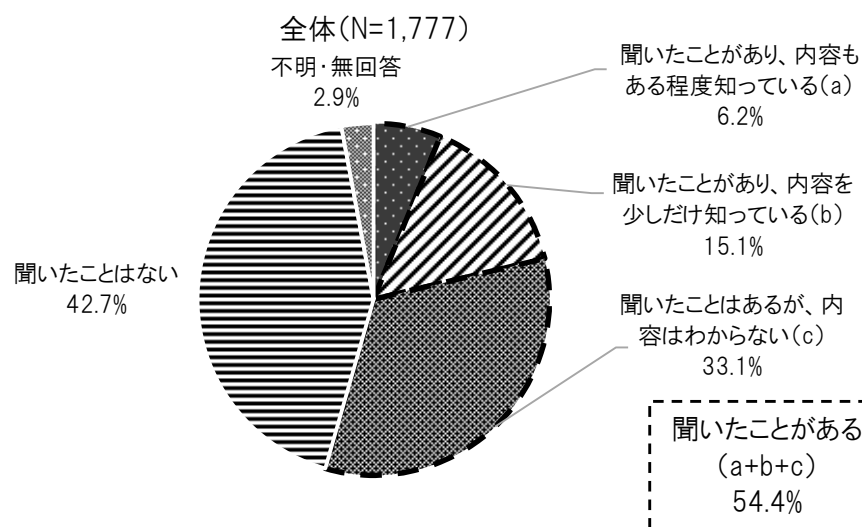


問18 子どもや自身のことでどのようなところであれば、相談してみようと思うか  
(複数回答)



子どもや自身のことで相談したいと思う条件については、「解決方法を一緒に考えてくれる」が50.9%と最も多く、次いで「どんな話でも聞いて受け止めてくれる」が49.9%、「匿名(自分の名前を知られずに)で相談できる」が46.9%となっている。

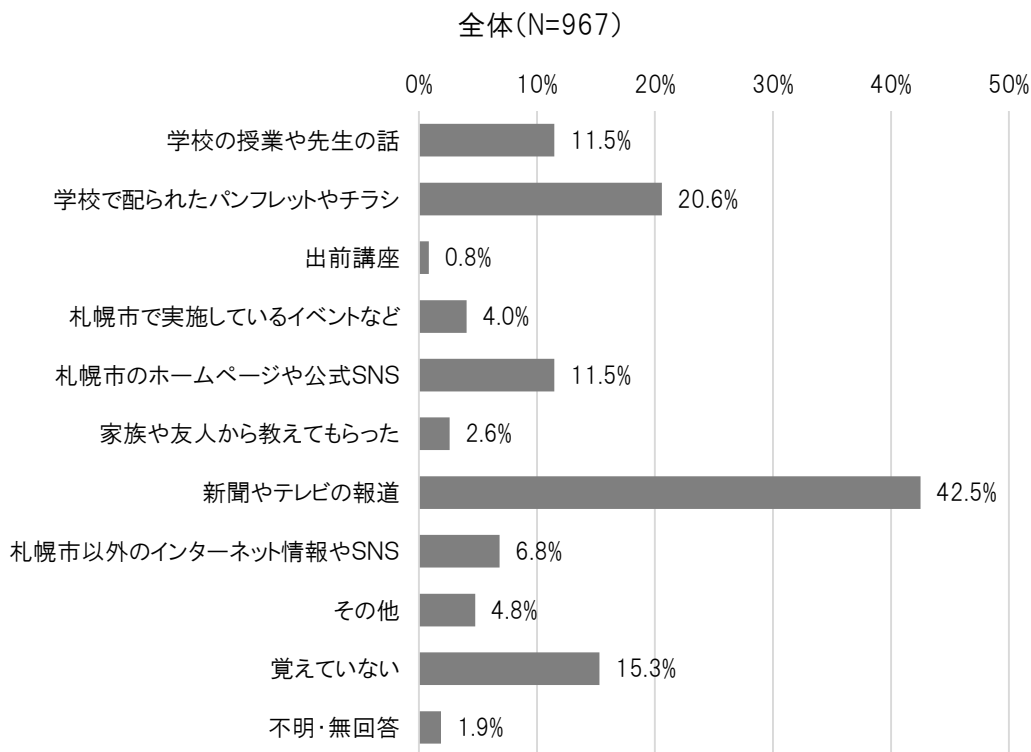
問19 「子どもの権利」の認知度（単一回答）



「子どもの権利」について聞いたことの有無については、『聞いたことがある』（「聞いたことはあり、内容もある程度知っている」＋「聞いたことがあり、内容を少しだけ知っている」＋「聞いたことはあるが、内容はわからない」）が54.4%となっている。一方、「聞いたことはない」は42.7%となっている。

問20 【問19で聞いたことがあると回答した方限定】

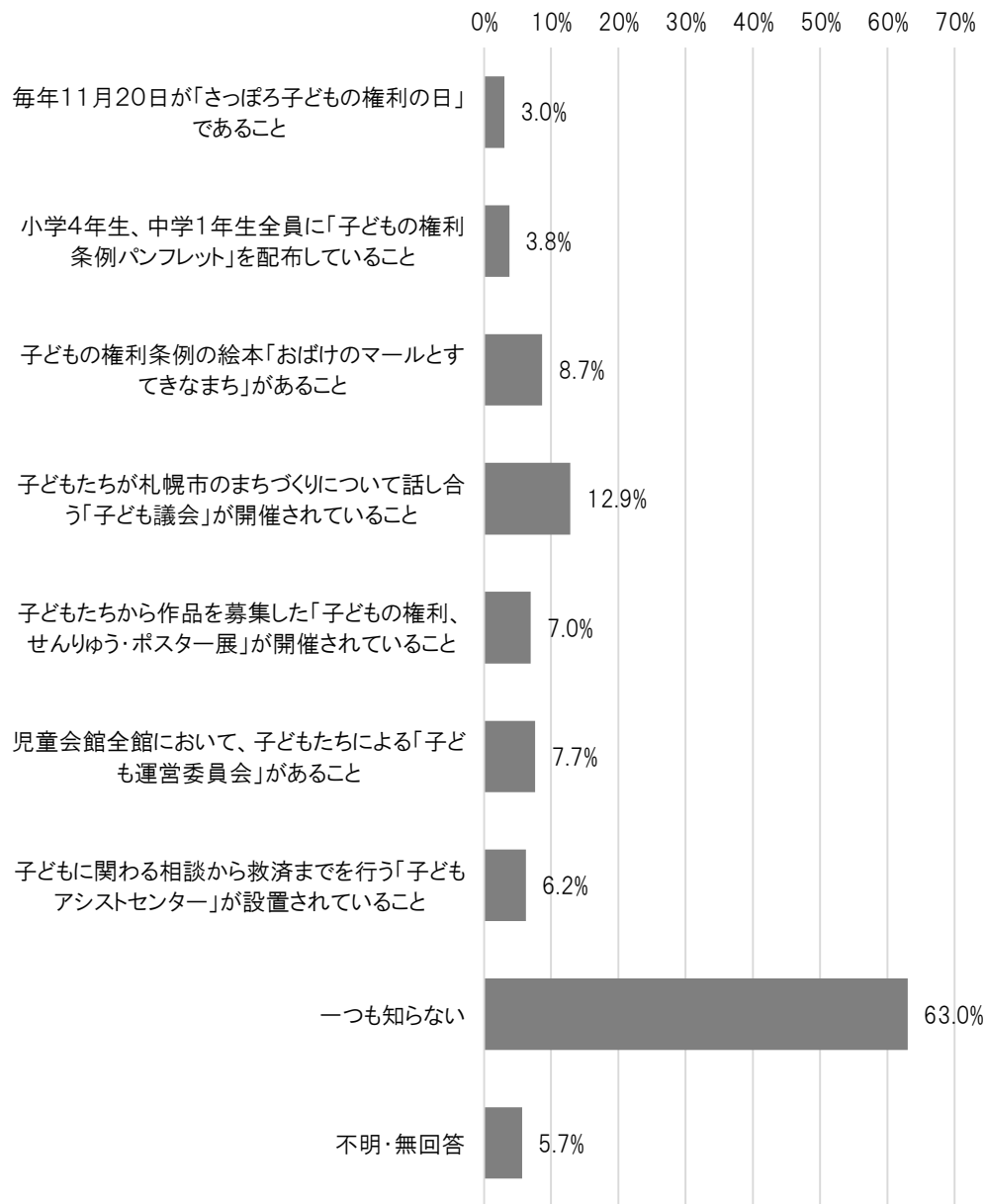
「子どもの権利」を何で知ったか（複数回答）



「子どもの権利」を何で知ったかについては、「新聞やテレビの報道」が42.5%と最も多く、次いで「学校で配られたパンフレットやチラシ」が20.6%、「覚えていない」が15.3%となっている。

問2 1 回答者は次のことを知っているか（複数回答）

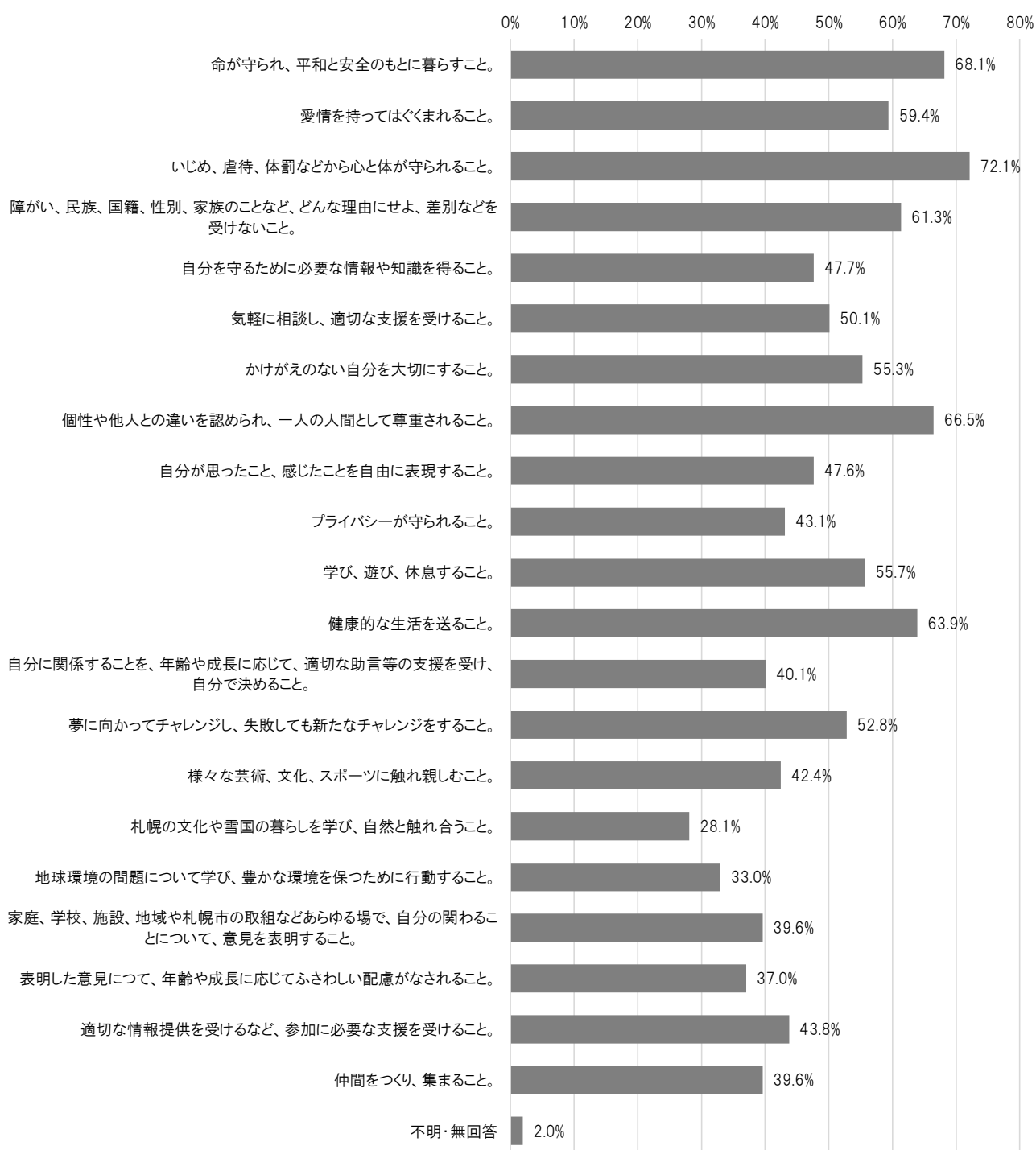
全体(N=1,777)



「子どもの権利」に関して回答者の知っていることについては、「一つも知らない」が63.0%と最も多く、次いで「子どもたちが札幌市のまちづくりについて話し合う「子ども議会」が開催されていること」が12.9%、「子どもの権利条例の絵本「おばけのマールとすてきなまち」があること」が8.7%となっている。

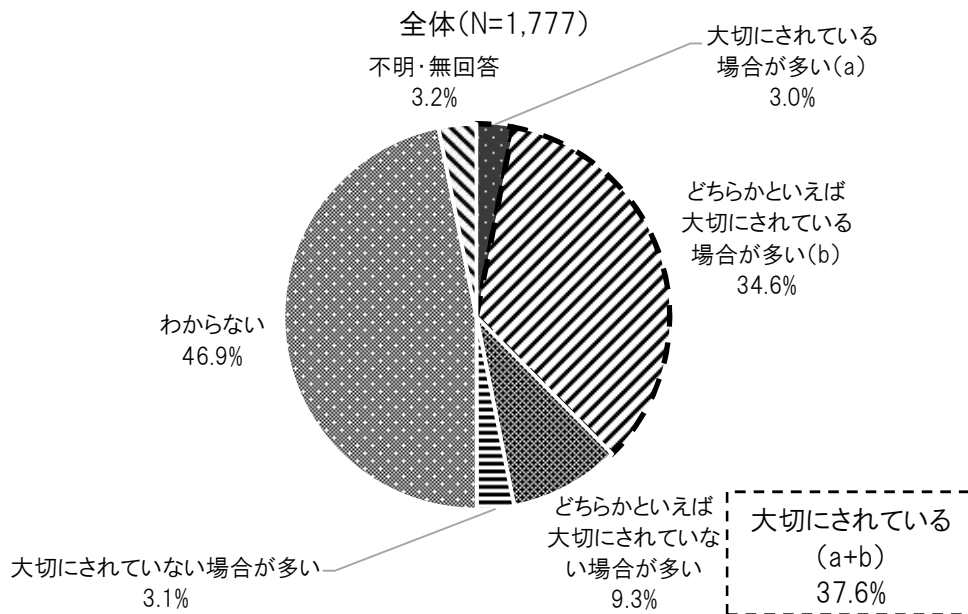
問2 子どもの権利の中で、今より大切にしていける必要があると思うもの（複数回答）

全体(N=1,777)



子どもの権利の中で、今より大切にしていける必要があると思うものについては、「いじめ、虐待、体罰などから心と体が守られること」が72.1%と最も多く、次いで「命が守られ、平和と安全のもとに暮らすこと」が68.1%、「個性や他人との違いを認められ、一人の人間として尊重されること」が66.5%となっている。

問2 3 札幌市は子どもの権利が大切にされているまちだと思うか（単一回答）



全体として子どもの権利が大切にされていると思うかについては、「わからない」が46.9%と最も多く、次いで34.6%、「どちらかといえば大切にされていない場合が多い」が9.3%となっている。

札幌市は子どもの権利が大切にされているまちだと思うかについては、『大切にされている』（「大切にされている場合が多い」＋「どちらかといえば大切にされている場合が多い」）が37.6%となっている。一方、「どちらかといえば大切にされていない場合が多い」は9.3%、「大切にされていない場合が多い」は3.1%、「わからない」は46.9%となっている。

問24 子どもの権利に関する取組について（自由記述回答）

○問24の自由意見記入欄には延べ309件の意見が記入された。（「特になし」等は除く。）

意見・要望の種類・分野	該当数
①子どもの権利に関する取組への提案・意見等	132
②安心して生きる権利に関する事	61
③自分らしく生きる権利に関する事	7
④豊かに育つ権利に関する事	14
⑤参加する権利に関する事	7
⑥相談機関に関する事	11
⑦教育に関する事	29
⑧経済的支援に関する事	16
⑨感想やアンケート調査に関する意見	32

主な分野の代表的な意見

① 子どもの権利に関する取組への提案・意見等

- 子供個人個人が「1個人」として成長できるよう、社会全体の宝を育てるイメージで考えるべき。子供がいないと、善く育たないと良い街はできない。
- 成人するまで、安心して学べる事や家庭が温かく、一人で淋しい思いをしない様、見守って行ける世の中である事を希望します。
- 子どもの将来が幸せで、自分の夢を持って生きていける社会になって欲しいです。そして、それは現在の大人の責任だと思います。
- どのような境遇であっても、衣・食・住がきちんと確保され、その子自身がありのままの自分でいいと自己を肯定しながら生きてほしい。そして、少しでも希望をもって生きられる社会であってほしいと思っています。
- 今の社会は大人の考えを一方向的に子供に押しつけるもので、根本的に子供に「自由」などはない（選択肢がない）と思います。今は社会の変革期であり、古い社会（考え方）から脱皮しなければならぬ時だと思われま。子どもが本当に自由にのびのびと生きられる世界を少しずつでもいいから構築していくべきだと思います。
- どの子も心豊かになってほしい。幸せな気持ちで日々を過ごせる事を願っている。大人が子供達と過ごせる機会が多いといいです。地域の大人の協力で子供達を守って行って欲しい。
- 身心とも健全で、強い人間になってもらいたい。きちんとあいさつができる人間になってもらいたい。（基本です）
- 子どもの権利についての普及活動をさらに力を入れて行って下さい。無関心な大人がいなくなることを願っています。
- 子供の権利、支援について、市民（世代を越えて）に多く、広報することが大切であり、今は少ないと思います。

- 子どもの権利に関しては、子どもたち自身が理解していないこと、そして親も理解していないことが大きな問題だと考えます。親がもっと子どもの権利について知っていれば、そのように接することやアドバイスをすることができるようになると同時に「あなたには権利がある」と子どもの考えを聞き出すこともできる。子どもが言いにくいと思っていたことが言いやすくなり、悩みを相談することが当たり前になっていくことで不登校や自殺を減らしていけるのではないかと。子ども向けだけでなく、親に向けてもっと情報発信をして、親子が共に「子どもの権利」を理解していくことが望ましい。積極的に取り組んでいただきたいです。
- 子どもの権利について知らない大人が多いのが実態だと思われます。子どもを守る大人にこそ、しっかりと浸透させるべく取り組みが必要ではないでしょうか。
- 子どもがいないと考えるタイミングがないので目につくコンテンツで発信したりすると良いと思う。
- 子どもがいない世帯だとわかりにくい。どういうことが子どもの権利になるのかなど具体的なことも全くわからない。情報が入ってこない。札幌市に「札幌市子どもの最善の利益～」という条例があることも知りませんでした。
- テレビや新聞を見ないことが多く、正直この権利はこのアンケートが来るまで知らなかった。なにかの SNS でこのような権利があることについて広告があればもっと 20 代の若者の目に入ると思った。権利があるからには子どもがのびのびと過ごせる環境にいて欲しいと感じました。いじめのない世の中であって欲しいと願っています。
- 今の子ども達の悩みが具体的にわかり、改善に向けてどのようなことが必要なのか、市民でできることなどを、新聞など日頃から目にする場で知る機会を増やしてほしい。
- 地下鉄をよく利用しているので、ホームや電車内などにポスターを貼っていただけると目にする機会が増える。
- 子供は皆、平等に成長出来る様に札幌市全体で見守って、出来たら、TV やラジオで「子供は大切なんだ」という事を何回も発信して行ってほしい。
- 命を守る、人権を尊重する、大人も子供も学び合う共育を望みます。
- 札幌市は、子どもに関しての取り組みが学校教育に頼りきっている気がします。学校の先生達の善意に頼らず、部活や放課後、登校前の子ども達の居場所・活躍の場所を作っていけたらすてきだと思います。
- 子どもがのびのびとストレスを抱えることなく生きるためには、家庭と学校以外の多数のコミュニティに属すること、自分と属性の違う人と多く関わる必要があると思う。そういった取り組みができればいいと感じる。
- 心身共に健やかに成長していく為に生活環境、学校、地域が連携して関わっていく横のつながりが大切になってくるんじゃないかと思います。その為に必要な人材、投資をして環境整備をしてほしいです。
- 子どもが健やかに成長するには、十分な愛情を与えられることと様々な経験をすることが必要だと思います。そのためには子どもの親が余裕を持って子育てできる環境を整えることが最優先だと思います。市民全体の所得を上げたり、労働環境を改善すれば心に余裕ができ、虐待や育児放棄する人も減少すると思います。子どもの権利を守るということは、子ども自らが悩みの声を

挙げられる環境を整えることではなく、そもそも子どもが悩みを抱えないようにすることだと思います。

- 地域全体で家族のように接することが出来る環境が作れると、安心して子育てが出来ると思います。身近な町内会から小さくても住民と子供達が家族のように接する機会があれば良いと思います。
- 時代に添ったやり方で子ども達にも伝わりやすく関わりやすい環境の整備が必要かと思います。時代の流れは早く、子ども達は敏感に感じその波に乗って生きていますので子ども達からの意見を具現化する事が出来たら良いのかなと思います。
- 札幌市は本当に困った人を助けてもらえる環境ではないと思います。権利も大事ですが、型にはまった形式上の仕事ではなく、本当に困っている人に寄り添ってもらえるようになって欲しいです。
- もっと子供が健やかに育つ様に子育て世代の手助けや制度・補助を増やすべきだと思います。

## ②安心して生きる権利に関すること

- 生きていくうえでまず何よりも重要なのは、(1)の安心して生きる権利だと思います。子どもの心(精神)と体が守られる世の中であって欲しいです。
- マイノリティな地域、民族、国際性をカバーした権利のある都市を構築してほしい
- 性的コンテンツのゾーニング、小～高校生の性教育の充実、性犯罪への厳罰化、DBS制度の採用などを強化してほしいです。
- 児童虐待で子どもの命が奪われる事件が多いので早急の対応で子どもを守って欲しいです。
- いじめの問題が深刻だと思う。「いじめ撲滅のまじ宣言」など大々的アピールすると効果がありそう。子どもはイメージだけで行動が変わることも多い。大人が何を言っているかちゃんと聞いている。
- 子ども間の格差を極力無くすことが必要。
- 子どもの元気な姿を見ていると当然嬉しいのですが、ヤングケアラーのような、人々の目にとまらない、わからない子どもの存在に行政がかかわってほしいです。ヤングケアラーにさせないで下さい。
- 大人のエゴや体裁を守るために、守れるはずの子供のSOSを、見て見ぬふりをしている事が多い気がする。もっと子供中心の考えで大人達が手を差しのべてやれる社会になってほしい。
- かけがえのない子どもが安心して安全に暮らせるような取組みが少しでも多くなされていくことを望みます。いつまでも無くならない学校生活でのいじめ、人間関係のトラブルについての解決へ向けた方法も考えて行ってほしいと思います。
- 現在、SNSトラブルが頻繁に起こる環境が学校や幼稚園にまであると考えております。家庭も含めて、SNSやインターネットについて、議論し、対策を立てていく必要があると思います。
- スクールカウンセラーは月2回指定された時間しか利用できない。不便。
- 虐待やいじめを発生させない、発生してもすぐに子どもに手を差し伸べる、すべての子どもが健やかに育つように支援していただきたいです。また、少子化も問題になっています。私は30歳になりましたが、子どもをもつ余裕はなく、子どもを安心して育てられる社会ではないように思



えます。子どもや子育てへの取り組みといえば明石市がよく例に挙げられますが、札幌市も先駆けと呼ばれるようなマチになるといいなと思います。

- 本当に劣悪な環境にいる子供は、そもそも自分が置かれている状況を俯瞰でみることができず、劣悪な環境を異常なものだと感じていない。それが故自ら窓口を調べて助けを求める発想に至らない。（ヤングケアラー、育児放棄、虐待等）教育現場や地域、役所が連携し、本当に助けが必要な子供を見つけ出すことも大事である。

### ③自分らしく生きる権利に関すること

- 一人一人の個性が活かされる地域になって行って欲しいです。
- 埼玉県から移住してきた者ですが、知人や子供たちの話をきくかぎり、私が育った環境と比べて、家族観が少し閉鎖的、家父長制的だと感じました。もっと子供が、家族の中でも一人の自立した個人として尊重されるべきだと思いました。
- 年齢関係なく、全てのひとが自分らしく生きられる社会であることが必要だと思います。
- 条例で決められている権利があるということを小学生の時に聞いたような気はするけれどあまりわかっていなかった。高校生になった時に、自分で調べてみて子供の自分にもこんな権利があったんだと知った。なので、この権利の存在を知っている大人が、子供たちには権利があるから、安心して自分の意見や考えを表現できる環境を作っていく必要があるのかなと思いました。自分にできることとして、兄弟や自分の友達など身近な人を大切にしていきたいです。
- L G B Tの子どもはセクシュアリティを理由に学校や家庭で差別されたり、本当の自分を誰にも打ち明けられず自分を大切にできない子が多いと思います。ありのままを受け入れられる場が必要です。
- 多様性を認める環境、自分も隣人も大切なかけがえのない存在と思える心の豊かさをはぐ組む教育などの取り組み。

### ④豊かに育つ権利に関すること

- イベント、ボランティアを通じて相手の気持ちをくみ取れる活動や自分の意見を言える活動を期待したい。
- 年齢問わず、もっと社会に触れる機会があると良い。（職業体験など）。
- 子どもと接する機会があまりないですがどんな場所にいけば（近所でしたら）相手をしてあげられるのか知りたいです。親が忙しくさみしい思いをしている子など。本を読んであげたりしたいです。
- 道内外とのプチ留学があったらいいと思います。他所の地域の産業や小さな生活の違い、文化や歴史等を学ぶこともありだと思えます。
- 子どもたちと障害者、高齢者、地域とのふれあいの場をふやせればと思います。
- 一般的な学業も必要ですが、マネースクールや法律等、私個人的には学生時代に税金の仕組みや使われ方等学ぶ機会があれば自分は今後どうしたら良いのかの足しになるのでは？と思いました。

- 外で遊ぶ子供達が少なくなってきた。自ら外で遊びたいと思える、施設をつくった方が良い。
- 子供の遊び場が少ないです。札幌市にあるものは科学館など 3 歳以上の子向けのものが多く、もっと小さい子が、周りとのコミュニケーションとりながら遊べる場がほぼないです。親的にも、育児の孤独感を感じるはその頃なので、外に出てたくさんの子供や親たちと関われる場がもっとあればいいと思います。

#### ⑤参加する権利に関すること

- 何かを決める時、大人の目線ではなく子供も参加して、子供の意志や意見を参考にするべきです。今の日本の国会のように、国民の立場を離れて議員ファーストの国にならないようにお願い致します。
- 子どもは大切だ。彼らの意見が尊重され、意見を言いやすい環境を大人が提供してあげられる社会づくりをしてほしい。
- 未来を担う子どもたちが 自分の意見を持ち発言する機会や 発言内容が将来の社会に貢献できそうなものであればそういったものを 尊重していけるような環境や条例を大人がつくるべきではないかと思う。
- 子どもの権利なのに大人があれこれ先頭きってやっていること自体、子どものためになっていない。子どもや生きやすい、育てやすい環境があってこそその権利です。子どもの声にもっと耳をかたむけるべき。子どものためと思うなら小学・中学・高校とすべてまわって、直接こどもたちの声をきくべきです。もっと SNS 等で知らせていく活動があればいいと思います。(今の子どもたちは、SNS が中心のため。)
- これからの未来を担っていく子どもたちの意見を取り入れていく機会が必要だと思います。特に学校における決まりごとや、部活動や子ども会など子どもが主体となって活動する場においては活発に意見を言い合ってよりよい運営を目指すのが望ましいと思います。子どもが自分たちの意見に大人が真剣に耳を傾けてくれると実感できる体験をすることは、自分達の力で何かを作り上げたり、何かを変えたりすることができるという思いに繋がると思います。困り事があったときに相談しやすい雰囲気作りにもなるのではないのでしょうか。逆に、どうせ大人は聞いてくれないという体験を重ねると、意見をいう前から諦めたり、相談しても意味がないという思いに繋がると思います。

#### ⑥相談機関に関すること

- 以前からみると、子どもの権利に関して様々な場面でアピールされており、具体的な救済機関や相談できる場所や機会は増えていると感じます。ただ、子どもが悩んでいざ相談するかとなると、今だに敷居が高いのか相談まで踏み切れない子たちが多いように思います。やはり身近に気軽に相談できる場所や機会があれば…と感じています。
- 「生きづらさ」が多い中、子どもの権利が大切にたくましく産まれますよう又、子どもアシストセンターがもっと気軽に相談出来、救われる場であってほしいと願っています。

- 子供の相談機関が多いことに驚きました。どこに相談したらいいのか迷うことがあるのでは、と思います。
- 親や友人、先生にも相談できないことを気軽に相談できる仕組み。(SNSのDMなど)

#### ⑦教育に関すること

- 子どもが自分で進路を選択できることを知ってほしい。
- 型にはめない多様性を学校でも取り入れて欲しい。子供の可能性の伸ばし方を教えて欲しい。
- ここ最近行事がどんどん減らされたまま、という印象があり活動の場が減らされている印象です。学びの場である学習内容、環境を充実して欲しいです。
- 子どもを守り育てるための市の「教育」に対する投資が、全く足りていないように感じる。特に学校教員や幼稚園・保育所、学童の支援員等、子どもを支える職業の成り手が不足していることに、相当の危機感を覚える。親や先生をはじめ、周りの大人が笑顔になれば、子どもが笑顔になれるわけがない。給与や待遇面、労働のあり方・社会的なイメージ等を一刻も早く改善し、若い人が子どもを育てる職業に憧れや使命感をもてるようになってほしいと、切に願う。教育は市の未来を形成する根幹である。ぜひ札幌市を、子どもと子どもに関わる人たち全てが、生き生きと毎日を過ごせる自治体にしていきたい。
- 小学校や中学校のトイレが各階とも洋式の便座が2個ぐらいずつしかなく、ほとんどの個室は今だに和式の便座です。家庭では、ほとんど洋式の便座になっており、5～10分の短い休み時間の中、1～2個しかない個室に児童、生徒が集中してしまうことが多い。これはとても不健康な生活です。健康で安全な子ども達の根本のトイレの環境をまず整えてあげたいです。
- 学校で過ごす時間が長いので、子どもの権利の取組の中に学校の関わりや環境、先生方のケア（子どもに対するケア、先生方の負担を減らす e t c …）の改善も大事なのかと思います。

#### ⑧経済的な支援等について

- 子供の病気は親の所得に関係なく発生します。子供はケガ、病気が多く皆が平等に助成を受けられるべきであると思います。それも子どもの権利ではないでしょうか？医療費助成の所得制限の撤廃を求めます。
- 児童手当など子どもの為のお金は親ではなく学校の経費や教育など（給食費、修学旅行など）のお金として使ってほしい。子どもが安心して学校へ行けるように。
- 子どもに対しての支援をもっとお願いしたい。給食費、授業料の無償化。親の負担の軽減が子どもを育てるうえで必要だと思います。
- 学ぶ権利として、高校授業料完全無料化(所得制限なし)、返済無しの大学奨学金制度、海外留学支援制度(成績優秀者)を整備してほしい。少子化対策として、出産費用無料化、子ども1人当たりの給付金を増額してほしい。
- 取組自体、悪いとは思わないがそのための費用(税金)を担う側(独身)には何のメリットも感じない。増税に文句が出ない程度の雇用・収入の確保に取り組んでいただきたい。

#### ⑨感想やアンケート調査に対する意見

- 実態、意識調査を無作為に選出し調査するのであれば、日頃「未来を担う子ども」を意識して生活していない人には遠い回答になると思う。学校等の職員からの回答もあるといい。
- このアンケートを通して、自分が知らなかった札幌市の取り組みを知ることができて、良かったです。
- 下手に他人の子供と関わるとトラブルになりそうで気が引ける。
- 生活にいっぱいいっぱい、権利等について、考える、知る時間が取れず、知らない事ばかり。
- 子どもがいないため、かかわることが少ないので、そんな自分でもできることがあれば役に立ちたい。

## 集 計 表

【子どもに関する実態・意識調査（大人）】

単純集計表 子どもに関する実態・意識調査（大人）

問1 あなたの性別に○をつけてください。

	合計	男性	女性	い ど ち ら と も い え な	答 え た く な い	無 回 答
上段：実数 下段：割合						
全体	1,777 100.0	652 36.7	1,091 61.4	4 0.2	13 0.7	17 1.0
問4 同居する18歳未満の子どもの有無						
いる	481 100.0	116 24.1	360 74.8	0 0.0	4 0.8	1 0.2
いない	1,254 100.0	523 41.7	710 56.6	4 0.3	9 0.7	8 0.6
問5 地域の子どもの関わりの有無						
関わりがある	943 100.0	297 31.5	628 66.6	0 0.0	10 1.1	8 0.8
関わりがない	820 100.0	350 42.7	459 56.0	4 0.5	3 0.4	4 0.5

問2 あなたの年齢にあてはまる番号に○をつけてください。

	合計	1 9 〜 2 9 歳	3 0 〜 3 9 歳	4 0 〜 4 9 歳	5 0 〜 5 9 歳	6 0 〜 6 9 歳	7 0 歳 以 上	無 回 答
上段：実数 下段：割合								
全体	1,777 100.0	179 10.1	255 14.4	337 19.0	325 18.3	331 18.6	341 19.2	9 0.5
問4 同居する18歳未満の子どもの有無								
いる	481 100.0	37 7.7	146 30.4	201 41.8	60 12.5	17 3.5	20 4.2	0 0.0
いない	1,254 100.0	140 11.2	109 8.7	133 10.6	260 20.7	310 24.7	301 24.0	1 0.1
問5 地域の子どもの関わりの有無								
関わりがある	943 100.0	87 9.2	174 18.5	210 22.3	142 15.1	156 16.5	171 18.1	3 0.3
関わりがない	820 100.0	92 11.2	81 9.9	127 15.5	182 22.2	172 21.0	165 20.1	1 0.1

問3 あなたの住んでいる区にあてはまるにいくつでも○をつけてください。

	合計	中央区	北区	東区	白石区	厚別区	豊平区	清田区	南区	西区	手稲区	無回答
上段：実数 下段：割合												
全体	1,777 100.0	219 12.3	244 13.7	213 12.0	187 10.5	117 6.6	204 11.5	108 6.1	122 6.9	218 12.3	135 7.6	10 0.6
問2 回答者の年齢												
19～29歳	179 100.0	23 12.8	22 12.3	19 10.6	21 11.7	7 3.9	23 12.8	6 3.4	12 6.7	31 17.3	14 7.8	1 0.6
30～39歳	255 100.0	16 6.3	33 12.9	43 16.9	31 12.2	19 7.5	31 12.2	12 4.7	14 5.5	32 12.5	24 9.4	0 0.0
40～49歳	337 100.0	41 12.2	49 14.5	43 12.8	33 9.8	24 7.1	40 11.9	23 6.8	20 5.9	42 12.5	21 6.2	1 0.3
50～59歳	325 100.0	55 16.9	38 11.7	42 12.9	36 11.1	20 6.2	33 10.2	20 6.2	19 5.8	38 11.7	24 7.4	0 0.0
60～69歳	331 100.0	45 13.6	49 14.8	33 10.0	32 9.7	26 7.9	39 11.8	21 6.3	24 7.3	38 11.5	24 7.3	0 0.0
70歳以上	341 100.0	39 11.4	52 15.2	33 9.7	34 10.0	21 6.2	38 11.1	26 7.6	33 9.7	37 10.9	28 8.2	0 0.0
無回答	9 100.0	0 0.0	1 11.1	0 0.0	0 0.0	0 0.0	0 0.0	0 0.0	0 0.0	0 0.0	0 0.0	8 88.9
問4 同居する18歳未満の子どもの有無												
いる	481 100.0	43 8.9	72 15.0	69 14.3	50 10.4	32 6.7	48 10.0	28 5.8	32 6.7	63 13.1	44 9.1	0 0.0
いない	1,254 100.0	173 13.8	168 13.4	142 11.3	134 10.7	84 6.7	150 12.0	75 6.0	87 6.9	152 12.1	88 7.0	1 0.1
問5 地域の子どもとの関わりの有無												
関わりがある	943 100.0	102 10.8	124 13.1	124 13.1	99 10.5	63 6.7	98 10.4	59 6.3	70 7.4	119 12.6	80 8.5	5 0.5
関わりがない	820 100.0	114 13.9	120 14.6	88 10.7	88 10.7	54 6.6	104 12.7	48 5.9	50 6.1	99 12.1	55 6.7	0 0.0

問4 あなたには、同居している子どもはいますか。

あてはまる番号にいくつでも○をつけてください。※孫や親せきなどを含む。

	合計	妊 娠 中	0 ～ 2 歳	3 ～ 5 歳 ( 幼 児 )	6 ～ 8 歳 ( 小 学 校 低 学 年 )	9 ～ 11 歳 ( 小 学 校 高 学 年 )	12 ～ 14 歳 ( 中 学 生 )	15 ～ 17 歳 ま で ( 高 校 3 年 生 含 む )	子 同 居 す る こ も ろ は い な い 8 歳 未 満 の	無 回 答
上段：実数 下段：割合										
全体	1,777 100.0	26 1.5	98 5.5	136 7.7	134 7.5	145 8.2	116 6.5	106 6.0	1,238 69.7	42 2.4
問2 回答者の年齢										
19～29歳	179 100.0	3 1.7	16 8.9	5 2.8	6 3.4	5 2.8	3 1.7	6 3.4	137 76.5	2 1.1
30～39歳	255 100.0	21 8.2	63 24.7	71 27.8	47 18.4	39 15.3	16 6.3	1 0.4	97 38.0	0 0.0
40～49歳	337 100.0	1 0.3	14 4.2	48 14.2	61 18.1	78 23.1	72 21.4	53 15.7	132 39.2	3 0.9
50～59歳	325 100.0	0 0.0	1 0.3	3 0.9	5 1.5	10 3.1	15 4.6	41 12.6	260 80.0	5 1.5
60～69歳	331 100.0	1 0.3	4 1.2	5 1.5	7 2.1	4 1.2	4 1.2	2 0.6	310 93.7	4 1.2
70歳以上	341 100.0	0 0.0	0 0.0	4 1.2	8 2.3	9 2.6	6 1.8	3 0.9	301 88.3	20 5.9
無回答	9 100.0	0 0.0	0 0.0	0 0.0	0 0.0	0 0.0	0 0.0	0 0.0	1 11.1	8 88.9
問5 地域の子どもとの関わりの有無										
関わりがある	943 100.0	20 2.1	80 8.5	117 12.4	118 12.5	133 14.1	99 10.5	74 7.8	519 55.0	22 2.3
関わりがない	820 100.0	6 0.7	18 2.2	19 2.3	15 1.8	12 1.5	17 2.1	32 3.9	712 86.8	14 1.7



問5 あなたは、地域の子どもと関わりがありますか。  
 当てはまる番号にいくつでも○をつけてください。

	合計	友人の子どもと遊んだり、面倒をみたりすることがある	近所の子どもとあいさつをしたり話をしたりする	子どものクラスメイトなど、子どもを経由して関わっている	祭りやスポーツ・文化活動など地域のイベントを通じて関わっている	清掃活動や除雪、花植えなど、ボランティア活動を通じて関わっている	通学時の見守りや犯罪防止など地域の安心・安全活動を行なっている	スポーツ少年団や音楽や書道などの芸術・文化活動を通じて関わっている	子ども食堂など、地域の子ども居場所などを通じて関わっている	仕事で関わることもある	その他	関わりはない	無回答
全体	1,777 100.0	245 13.8	531 29.9	237 13.3	118 6.6	64 3.6	44 2.5	76 4.3	14 0.8	229 12.9	78 4.4	836 47.0	14 0.8
問2 回答者の年齢													
19～29歳	179 100.0	27 15.1	27 15.1	4 2.2	9 5.0	4 2.2	0 0.0	3 1.7	1 0.6	37 20.7	10 5.6	92 51.4	0 0.0
30～39歳	255 100.0	87 34.1	89 34.9	86 33.7	20 7.8	5 2.0	6 2.4	19 7.5	3 1.2	40 15.7	4 1.6	81 31.8	0 0.0
40～49歳	337 100.0	76 22.6	114 33.8	109 32.3	35 10.4	18 5.3	15 4.5	35 10.4	3 0.9	52 15.4	6 1.8	127 37.7	0 0.0
50～59歳	325 100.0	18 5.5	77 23.7	27 8.3	14 4.3	9 2.8	6 1.8	8 2.5	4 1.2	40 12.3	11 3.4	186 57.2	1 0.3
60～69歳	331 100.0	19 5.7	90 27.2	8 2.4	16 4.8	8 2.4	5 1.5	6 1.8	2 0.6	44 13.3	19 5.7	175 52.9	3 0.9
70歳以上	341 100.0	17 5.0	131 38.4	3 0.9	24 7.0	20 5.9	12 3.5	5 1.5	1 0.3	16 4.7	28 8.2	174 51.0	5 1.5
無回答	9 100.0	1 11.1	3 33.3	0 0.0	0 0.0	0 0.0	0 0.0	0 0.0	0 0.0	0 0.0	0 0.0	1 11.1	5 55.6
問4 同居する18歳未満の子どもの有無													
全体	1,777 100.0	245 13.8	531 29.9	237 13.3	118 6.6	64 3.6	44 2.5	76 4.3	14 0.8	229 12.9	78 4.4	836 47.0	14 0.8
いる	481 100.0	141 29.3	232 48.2	227 47.2	63 13.1	26 5.4	25 5.2	61 12.7	4 0.8	68 14.1	15 3.1	92 19.1	1 0.2
いない	1,254 100.0	102 8.1	283 22.6	8 0.6	51 4.1	36 2.9	16 1.3	15 1.2	9 0.7	154 12.3	61 4.9	730 58.2	7 0.6

《問5で「10. 関わりはない」を選択した方にお聞きします。》

問6 子どもと関わりがない理由について、あてはまる番号にいくつでも○をつけてください。

	合計	身近に子どもがいない	関わる機会がない	忙しくて時間がない	関わるのが面倒	いどのかわからない関わっていない	子どもや近所の人に不審に思われる	その他	特に理由はない	不明・無回答
上段：実数 下段：割合										
全体	836 100.0	430 51.4	612 73.2	84 10.0	37 4.4	48 5.7	72 8.6	28 3.3	119 14.2	10 1.2
問2 回答者の年齢										
19～29歳	92 100.0	58 63.0	70 76.1	13 14.1	5 5.4	6 6.5	7 7.6	3 3.3	7 7.6	0 0.0
30～39歳	81 100.0	37 45.7	59 72.8	8 9.9	6 7.4	6 7.4	10 12.3	4 4.9	9 11.1	1 1.2
40～49歳	127 100.0	57 44.9	95 74.8	19 15.0	10 7.9	11 8.7	15 11.8	4 3.1	13 10.2	2 1.6
50～59歳	186 100.0	103 55.4	128 68.8	24 12.9	5 2.7	12 6.5	17 9.1	5 2.7	20 10.8	3 1.6
60～69歳	175 100.0	93 53.1	131 74.9	14 8.0	5 2.9	6 3.4	13 7.4	7 4.0	35 20.0	1 0.6
70歳以上	174 100.0	81 46.6	128 73.6	6 3.4	6 3.4	6 3.4	10 5.7	5 2.9	35 20.1	3 1.7
無回答	1 100.0	1 100.0	1 100.0	0 0.0	0 0.0	1 100.0	0 0.0	0 0.0	0 0.0	0 0.0
問4 同居する18歳未満の子どもの有無										
いる	92 100.0	20 21.7	65 70.7	24 26.1	3 3.3	4 4.3	3 3.3	3 3.3	12 13.0	0 0.0
いない	730 100.0	405 55.5	540 74.0	59 8.1	33 4.5	44 6.0	69 9.5	25 3.4	103 14.1	9 1.2
問5 地域の子どもの関わりの有無										
関わりがある	16 100.0	8 50.0	8 50.0	0 0.0	0 0.0	0 0.0	2 12.5	1 6.3	4 25.0	0 0.0
関わりがない	820 100.0	422 51.5	604 73.7	84 10.2	37 4.5	48 5.9	70 8.5	27 3.3	115 14.0	10 1.2

問7 子どもに関する社会的な課題で関心のあるものはなんですか。

あてはまる番号に三つまで○をつけてください。

	合計	少 子 化	児 童 虐 待	ど 不 登 校 ・ ひ き こ も り な	少 年 犯 罪 ・ 非 行 な ど	ラ イ ブ ル め な ど 人 間 関 係 の ト	ト 上 の ト や ラ イ ブ ル ネ ッ	子 ど も の 自 殺	子 ど も を 狙 つ た 事 件	ヤ ン グ ケ ア ラ ー
上段：実数 下段：割合										
全体	1,777 100.0	694 39.1	669 37.6	485 27.3	198 11.1	871 49.0	537 30.2	274 15.4	265 14.9	237 13.3
問2 回答者の年齢										
19～29歳	179 100.0	86 48.0	58 32.4	41 22.9	12 6.7	75 41.9	68 38.0	29 16.2	25 14.0	19 10.6
30～39歳	255 100.0	102 40.0	72 28.2	56 22.0	23 9.0	133 52.2	88 34.5	34 13.3	62 24.3	21 8.2
40～49歳	337 100.0	113 33.5	96 28.5	115 34.1	37 11.0	153 45.4	132 39.2	50 14.8	71 21.1	31 9.2
50～59歳	325 100.0	125 38.5	145 44.6	90 27.7	40 12.3	155 47.7	100 30.8	54 16.6	37 11.4	60 18.5
60～69歳	331 100.0	131 39.6	151 45.6	91 27.5	40 12.1	191 57.7	80 24.2	47 14.2	34 10.3	56 16.9
70歳以上	341 100.0	133 39.0	144 42.2	91 26.7	46 13.5	160 46.9	69 20.2	60 17.6	36 10.6	49 14.4
無回答	9 100.0	4 44.4	3 33.3	1 11.1	0 0.0	4 44.4	0 0.0	0 0.0	0 0.0	1 11.1
問4 同居する18歳未満の子どもの有無										
いる	481 100.0	156 32.4	135 28.1	163 33.9	35 7.3	250 52.0	196 40.7	63 13.1	124 25.8	40 8.3
いない	1,254 100.0	526 41.9	522 41.6	315 25.1	159 12.7	604 48.2	332 26.5	209 16.7	137 10.9	191 15.2
問5 地域の子どもの関わりの有無										
関わりがある	943 100.0	365 38.7	334 35.4	277 29.4	92 9.8	493 52.3	316 33.5	156 16.5	164 17.4	122 12.9
関わりがない	820 100.0	329 40.1	334 40.7	206 25.1	105 12.8	376 45.9	220 26.8	116 14.1	100 12.2	114 13.9

	合計	子どもの貧困	と妊娠など性に関する若者	生理の理解不足や若者	自己肯定感の低下	地域とのつながりの希薄化	学校教育や受験などに関すること	その他	特にない	無回答
上段：実数 下段：割合										
全体	1,777 100.0	268 15.1	45 2.5	135 7.6	144 8.1	198 11.1	12 0.7	41 2.3	62 3.5	
問2 回答者の年齢										
19～29歳	179 100.0	16 8.9	11 6.1	21 11.7	4 2.2	25 14.0	0 0.0	5 2.8	3 1.7	
30～39歳	255 100.0	28 11.0	9 3.5	33 12.9	19 7.5	29 11.4	1 0.4	8 3.1	3 1.2	
40～49歳	337 100.0	43 12.8	11 3.3	40 11.9	22 6.5	57 16.9	4 1.2	8 2.4	7 2.1	
50～59歳	325 100.0	53 16.3	6 1.8	16 4.9	26 8.0	30 9.2	5 1.5	6 1.8	7 2.2	
60～69歳	331 100.0	65 19.6	6 1.8	12 3.6	27 8.2	31 9.4	0 0.0	4 1.2	12 3.6	
70歳以上	341 100.0	62 18.2	2 0.6	13 3.8	46 13.5	26 7.6	2 0.6	10 2.9	25 7.3	
無回答	9 100.0	1 11.1	0 0.0	0 0.0	0 0.0	0 0.0	0 0.0	0 0.0	5 55.6	
問4 同居する18歳未満の子どもの有無										
いる	481 100.0	54 11.2	17 3.5	62 12.9	30 6.2	98 20.4	2 0.4	5 1.0	1 0.2	
いない	1,254 100.0	208 16.6	28 2.2	71 5.7	108 8.6	98 7.8	10 0.8	34 2.7	52 4.1	
問5 地域の子どもとの関わりの有無										
関わりがある	943 100.0	136 14.4	29 3.1	92 9.8	86 9.1	142 15.1	8 0.8	12 1.3	0 0.0	
関わりがない	820 100.0	130 15.9	16 2.0	42 5.1	57 7.0	55 6.7	4 0.5	29 3.5	54 6.6	

問8 あなたは今の子どもについて、どのような印象をお持ちですか。あてはまる番号に○をつけてください。

ア 積極的に行動できる

	合計	そう思う	そう思わ かといえ ば	いど ちらと もい えな	そ ど ち ら か と い え ば	そ う 思 わ な い	無 回 答
上段：実数 下段：割合							
全体	1,777 100.0	123 6.9	434 24.4	738 41.5	332 18.7	98 5.5	52 2.9
問2 回答者の年齢							
19～29歳	179 100.0	11 6.1	47 26.3	61 34.1	47 26.3	12 6.7	1 0.6
30～39歳	255 100.0	21 8.2	65 25.5	97 38.0	59 23.1	12 4.7	1 0.4
40～49歳	337 100.0	30 8.9	79 23.4	131 38.9	67 19.9	23 6.8	7 2.1
50～59歳	325 100.0	18 5.5	68 20.9	149 45.8	64 19.7	18 5.5	8 2.5
60～69歳	331 100.0	14 4.2	80 24.2	155 46.8	57 17.2	19 5.7	6 1.8
70歳以上	341 100.0	29 8.5	92 27.0	144 42.2	38 11.1	14 4.1	24 7.0
無回答	9 100.0	0 0.0	3 33.3	1 11.1	0 0.0	0 0.0	5 55.6
問4 同居する18歳未満の子どもの有無							
いる	481 100.0	51 10.6	128 26.6	194 40.3	90 18.7	17 3.5	1 0.2
いない	1,254 100.0	69 5.5	297 23.7	528 42.1	237 18.9	80 6.4	43 3.4
問5 地域の子どもとの関わりの有無							
関わりがある	943 100.0	76 8.1	257 27.3	381 40.4	184 19.5	35 3.7	10 1.1
関わりがない	820 100.0	46 5.6	176 21.5	356 43.4	148 18.0	62 7.6	32 3.9

イ 他人を思いやることができる

	合計	そう 思う	そ ど ち ら か と い え ば	い ど ち ら と も い え な	そ ど ち ら か と い え ば	そ う 思 わ な い	無 回 答
上段：実数 下段：割合							
全体	1,777 100.0	144 8.1	491 27.6	751 42.3	255 14.4	76 4.3	60 3.4
問2 回答者の年齢							
19～29歳	179	18	53	77	22	7	2
	100.0	10.1	29.6	43.0	12.3	3.9	1.1
30～39歳	255	29	94	88	30	12	2
	100.0	11.4	36.9	34.5	11.8	4.7	0.8
40～49歳	337	50	111	121	41	7	7
	100.0	14.8	32.9	35.9	12.2	2.1	2.1
50～59歳	325	21	78	149	53	17	7
	100.0	6.5	24.0	45.8	16.3	5.2	2.2
60～69歳	331	8	79	158	61	17	8
	100.0	2.4	23.9	47.7	18.4	5.1	2.4
70歳以上	341	18	74	158	48	16	27
	100.0	5.3	21.7	46.3	14.1	4.7	7.9
無回答	9	0	2	0	0	0	7
	100.0	0.0	22.2	0.0	0.0	0.0	77.8
問4 同居する18歳未満の子どもの有無							
いる	481	80	185	156	50	7	3
	100.0	16.6	38.5	32.4	10.4	1.5	0.6
いない	1,254	59	298	581	201	68	47
	100.0	4.7	23.8	46.3	16.0	5.4	3.7
問5 地域の子どもとの関わりの有無							
関わりがある	943	102	307	358	131	28	17
	100.0	10.8	32.6	38.0	13.9	3.0	1.8
関わりがない	820	41	184	392	124	46	33
	100.0	5.0	22.4	47.8	15.1	5.6	4.0

ウ 自分の考えを持っている

	合計	そう 思う	そ ど ち ら か と い え ば	い ど ち ら と も い え な	そ ど ち ら か と い え ば	そ う 思 わ な い	無 回 答
上段：実数 下段：割合							
全体	1,777	203	572	657	227	60	58
	100.0	11.4	32.2	37.0	12.8	3.4	3.3
問2 回答者の年齢							
19～29歳	179	27	50	67	27	7	1
	100.0	15.1	27.9	37.4	15.1	3.9	0.6
30～39歳	255	40	83	78	44	9	1
	100.0	15.7	32.5	30.6	17.3	3.5	0.4
40～49歳	337	47	112	118	42	10	8
	100.0	13.9	33.2	35.0	12.5	3.0	2.4
50～59歳	325	27	112	130	43	6	7
	100.0	8.3	34.5	40.0	13.2	1.8	2.2
60～69歳	331	25	100	143	42	14	7
	100.0	7.6	30.2	43.2	12.7	4.2	2.1
70歳以上	341	37	112	121	29	14	28
	100.0	10.9	32.8	35.5	8.5	4.1	8.2
無回答	9	0	3	0	0	0	6
	100.0	0.0	33.3	0.0	0.0	0.0	66.7
問4 同居する18歳未満の子どもの有無							
いる	481	85	179	146	60	10	1
	100.0	17.7	37.2	30.4	12.5	2.1	0.2
いない	1,254	112	380	500	163	50	49
	100.0	8.9	30.3	39.9	13.0	4.0	3.9
問5 地域の子どもとの関わりの有無							
関わりがある	943	130	345	303	128	20	17
	100.0	13.8	36.6	32.1	13.6	2.1	1.8
関わりがない	820	72	227	354	96	40	31
	100.0	8.8	27.7	43.2	11.7	4.9	3.8

エ 感性が豊かである

	合計	そう 思う	そ ど ち ら か と い え ば	い ど ち ら と も い え な	そ ど ち ら か と い え ば	そ う 思 わ な い	無 回 答
上段：実数 下段：割合							
全体	1,777	242	528	677	214	57	59
	100.0	13.6	29.7	38.1	12.0	3.2	3.3
問2 回答者の年齢							
19～29歳	179	47	46	59	21	5	1
	100.0	26.3	25.7	33.0	11.7	2.8	0.6
30～39歳	255	63	83	69	37	2	1
	100.0	24.7	32.5	27.1	14.5	0.8	0.4
40～49歳	337	46	114	121	36	13	7
	100.0	13.6	33.8	35.9	10.7	3.9	2.1
50～59歳	325	20	86	155	48	9	7
	100.0	6.2	26.5	47.7	14.8	2.8	2.2
60～69歳	331	22	91	147	50	13	8
	100.0	6.6	27.5	44.4	15.1	3.9	2.4
70歳以上	341	44	106	125	22	15	29
	100.0	12.9	31.1	36.7	6.5	4.4	8.5
無回答	9	0	2	1	0	0	6
	100.0	0.0	22.2	11.1	0.0	0.0	66.7
問4 同居する18歳未満の子どもの有無							
いる	481	104	170	146	53	6	2
	100.0	21.6	35.3	30.4	11.0	1.2	0.4
いない	1,254	133	348	517	159	50	47
	100.0	10.6	27.8	41.2	12.7	4.0	3.7
問5 地域の子どもとの関わりの有無							
関わりがある	943	162	311	316	120	19	15
	100.0	17.2	33.0	33.5	12.7	2.0	1.6
関わりがない	820	80	217	361	93	36	33
	100.0	9.8	26.5	44.0	11.3	4.4	4.0



オ 協調性がある

	合計	そう 思う	そ ど ち ら か と い え ば	い ど ち ら と も い え な	そ ど ち ら か と い え ば	そ う 思 わ な い	無 回 答
上段：実数 下段：割合							
全体	1,777	123	408	769	320	96	61
	100.0	6.9	23.0	43.3	18.0	5.4	3.4
問2 回答者の年齢							
19～29歳	179	17	56	70	23	12	1
	100.0	9.5	31.3	39.1	12.8	6.7	0.6
30～39歳	255	25	77	100	45	7	1
	100.0	9.8	30.2	39.2	17.6	2.7	0.4
40～49歳	337	34	83	136	60	17	7
	100.0	10.1	24.6	40.4	17.8	5.0	2.1
50～59歳	325	19	69	141	71	18	7
	100.0	5.8	21.2	43.4	21.8	5.5	2.2
60～69歳	331	12	57	165	68	21	8
	100.0	3.6	17.2	49.8	20.5	6.3	2.4
70歳以上	341	16	63	157	53	21	31
	100.0	4.7	18.5	46.0	15.5	6.2	9.1
無回答	9	0	3	0	0	0	6
	100.0	0.0	33.3	0.0	0.0	0.0	66.7
問4 同居する18歳未満の子どもの有無							
いる	481	62	162	173	71	11	2
	100.0	12.9	33.7	36.0	14.8	2.3	0.4
いない	1,254	58	239	583	243	81	50
	100.0	4.6	19.1	46.5	19.4	6.5	4.0
問5 地域の子どもとの関わりの有無							
関わりがある	943	79	259	382	169	38	16
	100.0	8.4	27.5	40.5	17.9	4.0	1.7
関わりがない	820	44	149	387	150	55	35
	100.0	5.4	18.2	47.2	18.3	6.7	4.3

カ 困難に立ち向かうことができる

	合計	そう 思う	そ ど ち ら か と い え ば	い ど ち ら と も い え な	そ ど ち ら か と い え ば	そ う 思 わ な い	無 回 答
上段：実数 下段：割合							
全体	1,777	38	184	721	564	206	64
	100.0	2.1	10.4	40.6	31.7	11.6	3.6
問2 回答者の年齢							
19～29歳	179	7	31	73	48	19	1
	100.0	3.9	17.3	40.8	26.8	10.6	0.6
30～39歳	255	8	37	107	74	28	1
	100.0	3.1	14.5	42.0	29.0	11.0	0.4
40～49歳	337	9	39	136	101	44	8
	100.0	2.7	11.6	40.4	30.0	13.1	2.4
50～59歳	325	5	28	117	129	39	7
	100.0	1.5	8.6	36.0	39.7	12.0	2.2
60～69歳	331	2	18	149	108	46	8
	100.0	0.6	5.4	45.0	32.6	13.9	2.4
70歳以上	341	7	30	138	103	30	33
	100.0	2.1	8.8	40.5	30.2	8.8	9.7
無回答	9	0	1	1	1	0	6
	100.0	0.0	11.1	11.1	11.1	0.0	66.7
問4 同居する18歳未満の子どもの有無							
いる	481	21	73	206	139	40	2
	100.0	4.4	15.2	42.8	28.9	8.3	0.4
いない	1,254	15	107	503	412	164	53
	100.0	1.2	8.5	40.1	32.9	13.1	4.2
問5 地域の子どもの関わりの有無							
関わりがある	943	24	122	376	303	98	20
	100.0	2.5	12.9	39.9	32.1	10.4	2.1
関わりがない	820	14	62	344	258	108	34
	100.0	1.7	7.6	42.0	31.5	13.2	4.1

キ 自己肯定感が高い

	合計	そう 思う	そ ど ち ら か と い え ば	い ど ち ら と も い え な	そ ど ち ら か と い え ば	そ う 思 わ な い	無 回 答
上段：実数 下段：割合							
全体	1,777	115	377	803	318	106	58
	100.0	6.5	21.2	45.2	17.9	6.0	3.3
問2 回答者の年齢							
19～29歳	179	18	31	66	43	20	1
	100.0	10.1	17.3	36.9	24.0	11.2	0.6
30～39歳	255	16	59	96	64	19	1
	100.0	6.3	23.1	37.6	25.1	7.5	0.4
40～49歳	337	26	67	140	74	23	7
	100.0	7.7	19.9	41.5	22.0	6.8	2.1
50～59歳	325	17	59	173	49	20	7
	100.0	5.2	18.2	53.2	15.1	6.2	2.2
60～69歳	331	15	69	176	50	14	7
	100.0	4.5	20.8	53.2	15.1	4.2	2.1
70歳以上	341	23	91	150	37	10	30
	100.0	6.7	26.7	44.0	10.9	2.9	8.8
無回答	9	0	1	2	1	0	5
	100.0	0.0	11.1	22.2	11.1	0.0	55.6
問4 同居する18歳未満の子どもの有無							
いる	481	42	115	195	107	20	2
	100.0	8.7	23.9	40.5	22.2	4.2	0.4
いない	1,254	70	254	589	208	86	47
	100.0	5.6	20.3	47.0	16.6	6.9	3.7
問5 地域の子どもとの関わりの有無							
関わりがある	943	60	218	406	197	47	15
	100.0	6.4	23.1	43.1	20.9	5.0	1.6
関わりがない	820	55	158	395	120	59	33
	100.0	6.7	19.3	48.2	14.6	7.2	4.0

ク ルールを守ることができる

	合計	そう 思う	そ ど ち ら か と い え ば	い ど ち ら と も い え な	そ ど ち ら か と い え ば	そ う 思 わ な い	無 回 答
上段：実数 下段：割合							
全体	1,777 100.0	160 9.0	639 36.0	637 35.8	217 12.2	68 3.8	56 3.2
問2 回答者の年齢							
19～29歳	179 100.0	22 12.3	66 36.9	55 30.7	24 13.4	10 5.6	2 1.1
30～39歳	255 100.0	28 11.0	96 37.6	88 34.5	31 12.2	11 4.3	1 0.4
40～49歳	337 100.0	50 14.8	124 36.8	116 34.4	29 8.6	11 3.3	7 2.1
50～59歳	325 100.0	22 6.8	106 32.6	132 40.6	44 13.5	15 4.6	6 1.8
60～69歳	331 100.0	15 4.5	107 32.3	143 43.2	50 15.1	10 3.0	6 1.8
70歳以上	341 100.0	23 6.7	138 40.5	102 29.9	39 11.4	11 3.2	28 8.2
無回答	9 100.0	0 0.0	2 22.2	1 11.1	0 0.0	0 0.0	6 66.7
問4 同居する18歳未満の子どもの有無							
いる	481 100.0	80 16.6	197 41.0	154 32.0	39 8.1	9 1.9	2 0.4
いない	1,254 100.0	76 6.1	428 34.1	473 37.7	173 13.8	59 4.7	45 3.6
問5 地域の子どもとの関わりの有無							
関わりがある	943 100.0	103 10.9	381 40.4	305 32.3	106 11.2	35 3.7	13 1.4
関わりがない	820 100.0	57 7.0	258 31.5	329 40.1	110 13.4	33 4.0	33 4.0

ケ 将来の夢を持っている

	合計	そう 思う	そ ど ち ら か と い え ば	い ど ち ら と も い え な	そ ど ち ら か と い え ば	そ う 思 わ な い	無 回 答
上段：実数 下段：割合							
全体	1,777	121	446	755	306	94	55
	100.0	6.8	25.1	42.5	17.2	5.3	3.1
問2 回答者の年齢							
19～29歳	179	22	42	66	31	17	1
	100.0	12.3	23.5	36.9	17.3	9.5	0.6
30～39歳	255	32	69	85	44	24	1
	100.0	12.5	27.1	33.3	17.3	9.4	0.4
40～49歳	337	20	88	150	57	15	7
	100.0	5.9	26.1	44.5	16.9	4.5	2.1
50～59歳	325	15	76	143	75	10	6
	100.0	4.6	23.4	44.0	23.1	3.1	1.8
60～69歳	331	10	74	167	61	12	7
	100.0	3.0	22.4	50.5	18.4	3.6	2.1
70歳以上	341	22	97	142	37	16	27
	100.0	6.5	28.4	41.6	10.9	4.7	7.9
無回答	9	0	0	2	1	0	6
	100.0	0.0	0.0	22.2	11.1	0.0	66.7
問4 同居する18歳未満の子どもの有無							
いる	481	59	139	178	83	20	2
	100.0	12.3	28.9	37.0	17.3	4.2	0.4
いない	1,254	59	300	560	219	72	44
	100.0	4.7	23.9	44.7	17.5	5.7	3.5
問5 地域の子どもとの関わりの有無							
関わりがある	943	75	270	373	166	45	14
	100.0	8.0	28.6	39.6	17.6	4.8	1.5
関わりがない	820	46	176	380	139	48	31
	100.0	5.6	21.5	46.3	17.0	5.9	3.8

問9 あなたが、子どもが健やかに育つために特に必要だと思う体験や活動などはどんなことですか。あてはまる番号に三つまで○をつけてください。

	合計	ダンス・音楽・書道など芸術・文化活動や地域のクラブなどで、	スポーツ活動をするなど、クラブやチーム活動や地域の少年団、	山登り、キャンプ、海水浴など自然の中で活動すること	科学教室、プログラミング教室、工作教室、自然観察会など体験学習をすること	スポーツ観戦、コンサート、美術館、動物園などに出かけること	地域のまちづくりやボランティア活動に参加すること	アルバイトや職業体験など、社会経験（体験）をすること	外国の文化体験、外国人との交流、ホームステイなど国際交流をすること
上段：実数 下段：割合									
全体	1,777 100.0	305 17.2	571 32.1	450 25.3	178 10.0	234 13.2	275 15.5	463 26.1	248 14.0
問2 回答者の年齢									
19～29歳	179 100.0	43 24.0	80 44.7	47 26.3	19 10.6	25 14.0	13 7.3	67 37.4	28 15.6
30～39歳	255 100.0	46 18.0	86 33.7	70 27.5	27 10.6	36 14.1	29 11.4	82 32.2	37 14.5
40～49歳	337 100.0	56 16.6	100 29.7	100 29.7	26 7.7	58 17.2	28 8.3	94 27.9	48 14.2
50～59歳	325 100.0	60 18.5	110 33.8	63 19.4	20 6.2	37 11.4	55 16.9	102 31.4	48 14.8
60～69歳	331 100.0	54 16.3	95 28.7	82 24.8	39 11.8	38 11.5	72 21.8	66 19.9	45 13.6
70歳以上	341 100.0	45 13.2	100 29.3	85 24.9	47 13.8	40 11.7	76 22.3	52 15.2	41 12.0
無回答	9 100.0	1 11.1	0 0.0	3 33.3	0 0.0	0 0.0	2 22.2	0 0.0	1 11.1
問4 同居する18歳未満の子どもの有無									
いる	481 100.0	98 20.4	163 33.9	144 29.9	39 8.1	79 16.4	43 8.9	142 29.5	70 14.6
いない	1,254 100.0	202 16.1	401 32.0	299 23.8	137 10.9	153 12.2	226 18.0	311 24.8	174 13.9
問5 地域の子どもの関わりの有無									
関わりがある	943 100.0	171 18.1	323 34.3	263 27.9	97 10.3	136 14.4	148 15.7	257 27.3	136 14.4
関わりがない	820 100.0	133 16.2	247 30.1	184 22.4	80 9.8	98 12.0	124 15.1	205 25.0	112 13.7

	合計	児童会館や子ども食堂など、地域の居場所を通じて多世代交流をするこ	生徒会など子どもが主体となる自治活動に関わるこ	子どもが自ら考え、自分の意見を述べる経験をするこ	家庭で親子のふれあいをたくさんすること	有害情報の規制や、犯罪・非行防止を行なうこ	その他	特にな	無回答
上段：実数 下段：割合									
全体	1,777 100.0	258 14.5	73 4.1	787 44.3	939 52.8	148 8.3	46 2.6	28 1.6	40 2.3
問2 回答者の年齢									
19～29歳	179 100.0	19 10.6	5 2.8	76 42.5	93 52.0	7 3.9	4 2.2	2 1.1	0 0.0
30～39歳	255 100.0	22 8.6	7 2.7	123 48.2	135 52.9	22 8.6	9 3.5	2 0.8	1 0.4
40～49歳	337 100.0	49 14.5	9 2.7	145 43.0	194 57.6	24 7.1	12 3.6	5 1.5	5 1.5
50～59歳	325 100.0	49 15.1	17 5.2	133 40.9	168 51.7	20 6.2	10 3.1	9 2.8	9 2.8
60～69歳	331 100.0	62 18.7	11 3.3	152 45.9	172 52.0	44 13.3	6 1.8	3 0.9	8 2.4
70歳以上	341 100.0	56 16.4	24 7.0	154 45.2	173 50.7	30 8.8	4 1.2	7 2.1	14 4.1
無回答	9 100.0	1 11.1	0 0.0	4 44.4	4 44.4	1 11.1	1 11.1	0 0.0	3 33.3
問4 同居する18歳未満の子どもの有無									
いる	481 100.0	44 9.1	16 3.3	229 47.6	294 61.1	28 5.8	4 0.8	2 0.4	4 0.8
いない	1,254 100.0	209 16.7	56 4.5	538 42.9	625 49.8	114 9.1	41 3.3	23 1.8	30 2.4
問5 地域の子どもの関わりの有無									
関わりがある	943 100.0	120 12.7	39 4.1	441 46.8	517 54.8	58 6.2	25 2.7	3 0.3	13 1.4
関わりがない	820 100.0	137 16.7	34 4.1	342 41.7	417 50.9	89 10.9	19 2.3	25 3.0	21 2.6

問10 あなたは、今の札幌市では、子どもを対象とした参加の取組や環境が十分あると思いますか。

ア 自然と触れ合う体験

	合計	十分にある	少しある	十分でない	特に必要ない	わからない	無回答
上段：実数 下段：割合							
全体	1,777 100.0	190 10.7	460 25.9	511 28.8	19 1.1	530 29.8	67 3.8
問2 回答者の年齢							
19～29歳	179	27	40	42	1	68	1
	100.0	15.1	22.3	23.5	0.6	38.0	0.6
30～39歳	255	32	76	62	3	80	2
	100.0	12.5	29.8	24.3	1.2	31.4	0.8
40～49歳	337	59	103	94	4	72	5
	100.0	17.5	30.6	27.9	1.2	21.4	1.5
50～59歳	325	31	71	90	3	118	12
	100.0	9.5	21.8	27.7	0.9	36.3	3.7
60～69歳	331	13	86	113	5	100	14
	100.0	3.9	26.0	34.1	1.5	30.2	4.2
70歳以上	341	28	81	109	3	90	30
	100.0	8.2	23.8	32.0	0.9	26.4	8.8
無回答	9	0	3	1	0	2	3
	100.0	0.0	33.3	11.1	0.0	22.2	33.3
問4 同居する18歳未満の子どもの有無							
いる	481	80	166	141	6	82	6
	100.0	16.6	34.5	29.3	1.2	17.0	1.2
いない	1,254	106	285	358	11	438	56
	100.0	8.5	22.7	28.5	0.9	34.9	4.5
問5 地域の子どもの関わりの有無							
関わりがある	943	124	294	294	7	201	23
	100.0	13.1	31.2	31.2	0.7	21.3	2.4
関わりがない	820	64	165	213	12	329	37
	100.0	7.8	20.1	26.0	1.5	40.1	4.5



イ 文化・芸術の鑑賞や参加体験する機会

	合計	十分に ある	少し ある	十分 でない	特 に 必 要 な い	わ か ら な い	無 回 答
上段：実数 下段：割合							
全体	1,777 100.0	164 9.2	535 30.1	474 26.7	21 1.2	510 28.7	73 4.1
問2 回答者の年齢							
19～29歳	179 100.0	30 16.8	52 29.1	35 19.6	2 1.1	58 32.4	2 1.1
30～39歳	255 100.0	33 12.9	75 29.4	60 23.5	4 1.6	81 31.8	2 0.8
40～49歳	337 100.0	43 12.8	120 35.6	95 28.2	4 1.2	70 20.8	5 1.5
50～59歳	325 100.0	24 7.4	100 30.8	70 21.5	4 1.2	113 34.8	14 4.3
60～69歳	331 100.0	15 4.5	103 31.1	102 30.8	4 1.2	93 28.1	14 4.2
70歳以上	341 100.0	19 5.6	83 24.3	110 32.3	3 0.9	93 27.3	33 9.7
無回答	9 100.0	0 0.0	2 22.2	2 22.2	0 0.0	2 22.2	3 33.3
問4 同居する18歳未満の子どもの有無							
いる	481 100.0	68 14.1	173 36.0	144 29.9	6 1.2	85 17.7	5 1.0
いない	1,254 100.0	95 7.6	349 27.8	322 25.7	13 1.0	413 32.9	62 4.9
問5 地域の子どもの関わりの有無							
関わりがある	943 100.0	103 10.9	334 35.4	274 29.1	7 0.7	199 21.1	26 2.8
関わりがない	820 100.0	61 7.4	200 24.4	196 23.9	14 1.7	309 37.7	40 4.9

ウ スポーツ活動や運動する機会

	合計	十分に ある	少し ある	十分 でない	特 に 必 要 な い	わ か ら な い	無 回 答
上段：実数 下段：割合							
全体	1,777 100.0	202 11.4	597 33.6	428 24.1	16 0.9	468 26.3	66 3.7
問2 回答者の年齢							
19～29歳	179	36	57	21	1	63	1
	100.0	20.1	31.8	11.7	0.6	35.2	0.6
30～39歳	255	30	91	56	4	72	2
	100.0	11.8	35.7	22.0	1.6	28.2	0.8
40～49歳	337	50	115	96	2	69	5
	100.0	14.8	34.1	28.5	0.6	20.5	1.5
50～59歳	325	30	113	68	3	100	11
	100.0	9.2	34.8	20.9	0.9	30.8	3.4
60～69歳	331	23	111	94	4	86	13
	100.0	6.9	33.5	28.4	1.2	26.0	3.9
70歳以上	341	33	108	91	2	76	31
	100.0	9.7	31.7	26.7	0.6	22.3	9.1
無回答	9	0	2	2	0	2	3
	100.0	0.0	22.2	22.2	0.0	22.2	33.3
問4 同居する18歳未満の子どもの有無							
いる	481	83	169	141	6	77	5
	100.0	17.3	35.1	29.3	1.2	16.0	1.0
いない	1,254	117	417	274	8	382	56
	100.0	9.3	33.3	21.9	0.6	30.5	4.5
問5 地域の子どもの関わりの有無							
関わりがある	943	139	367	236	8	171	22
	100.0	14.7	38.9	25.0	0.8	18.1	2.3
関わりがない	820	62	227	190	8	296	37
	100.0	7.6	27.7	23.2	1.0	36.1	4.5

エ 地域の行事・イベントに参加する機会

	合計	十分に ある	少し ある	十分 でない	特 に 必 要 な い	わ か ら な い	無 回 答
上段：実数 下段：割合							
全体	1,777 100.0	108 6.1	541 30.4	560 31.5	27 1.5	473 26.6	68 3.8
問2 回答者の年齢							
19～29歳	179 100.0	20 11.2	52 29.1	35 19.6	7 3.9	64 35.8	1 0.6
30～39歳	255 100.0	23 9.0	88 34.5	66 25.9	2 0.8	72 28.2	4 1.6
40～49歳	337 100.0	29 8.6	120 35.6	111 32.9	1 0.3	70 20.8	6 1.8
50～59歳	325 100.0	11 3.4	100 30.8	87 26.8	3 0.9	111 34.2	13 4.0
60～69歳	331 100.0	8 2.4	88 26.6	141 42.6	8 2.4	75 22.7	11 3.3
70歳以上	341 100.0	16 4.7	92 27.0	118 34.6	6 1.8	79 23.2	30 8.8
無回答	9 100.0	1 11.1	1 11.1	2 22.2	0 0.0	2 22.2	3 33.3
問4 同居する18歳未満の子どもの有無							
いる	481 100.0	49 10.2	183 38.0	162 33.7	7 1.5	73 15.2	7 1.5
いない	1,254 100.0	57 4.5	354 28.2	381 30.4	18 1.4	389 31.0	55 4.4
問5 地域の子どもの関わりの有無							
関わりがある	943 100.0	74 7.8	350 37.1	317 33.6	14 1.5	165 17.5	23 2.4
関わりがない	820 100.0	34 4.1	188 22.9	240 29.3	13 1.6	307 37.4	38 4.6

オ 職業や社会のしくみを学ぶ体験

	合計	十分に ある	少し ある	十分 でない	特に 必要 ない	わか らな い	無 回 答
上段：実数 下段：割合							
全体	1,777 100.0	52 2.9	353 19.9	722 40.6	25 1.4	557 31.3	68 3.8
問2 回答者の年齢							
19～29歳	179 100.0	12 6.7	45 25.1	46 25.7	3 1.7	72 40.2	1 0.6
30～39歳	255 100.0	9 3.5	51 20.0	99 38.8	4 1.6	90 35.3	2 0.8
40～49歳	337 100.0	9 2.7	82 24.3	157 46.6	3 0.9	79 23.4	7 2.1
50～59歳	325 100.0	10 3.1	63 19.4	119 36.6	3 0.9	118 36.3	12 3.7
60～69歳	331 100.0	6 1.8	58 17.5	155 46.8	8 2.4	93 28.1	11 3.3
70歳以上	341 100.0	6 1.8	53 15.5	143 41.9	4 1.2	103 30.2	32 9.4
無回答	9 100.0	0 0.0	1 11.1	3 33.3	0 0.0	2 22.2	3 33.3
問4 同居する18歳未満の子どもの有無							
いる	481 100.0	23 4.8	120 24.9	237 49.3	4 0.8	92 19.1	5 1.0
いない	1,254 100.0	26 2.1	227 18.1	468 37.3	20 1.6	456 36.4	57 4.5
問5 地域の子どもとの関わりの有無							
関わりがある	943 100.0	29 3.1	234 24.8	426 45.2	13 1.4	221 23.4	20 2.1
関わりがない	820 100.0	23 2.8	118 14.4	292 35.6	12 1.5	335 40.9	40 4.9

カ まちづくりやボランティア活動に参加する機会（ゴミ拾いや除雪など）

	合計	十分に ある	少し ある	十分 でない	特 に 必 要 な い	わ か ら な い	無 回 答
上段：実数 下段：割合							
全体	1,777	69	349	728	44	519	68
	100.0	3.9	19.6	41.0	2.5	29.2	3.8
問2 回答者の年齢							
19～29歳	179	15	46	37	7	73	1
	100.0	8.4	25.7	20.7	3.9	40.8	0.6
30～39歳	255	13	72	86	6	76	2
	100.0	5.1	28.2	33.7	2.4	29.8	0.8
40～49歳	337	21	75	147	9	80	5
	100.0	6.2	22.3	43.6	2.7	23.7	1.5
50～59歳	325	5	49	135	5	119	12
	100.0	1.5	15.1	41.5	1.5	36.6	3.7
60～69歳	331	4	46	168	10	92	11
	100.0	1.2	13.9	50.8	3.0	27.8	3.3
70歳以上	341	11	60	152	7	77	34
	100.0	3.2	17.6	44.6	2.1	22.6	10.0
無回答	9	0	1	3	0	2	3
	100.0	0.0	11.1	33.3	0.0	22.2	33.3
問4 同居する18歳未満の子どもの有無							
いる	481	34	136	198	13	95	5
	100.0	7.1	28.3	41.2	2.7	19.8	1.0
いない	1,254	33	206	513	28	417	57
	100.0	2.6	16.4	40.9	2.2	33.3	4.5
問5 地域の子どもの関わりの有無							
関わりがある	943	44	232	415	25	205	22
	100.0	4.7	24.6	44.0	2.7	21.7	2.3
関わりがない	820	25	117	307	19	314	38
	100.0	3.0	14.3	37.4	2.3	38.3	4.6

キ 地域や近所とのつながり

	合計	十分に ある	少し ある	十分 でない	特に 必要 ない	わか らな い	無回 答
上段：実数 下段：割合							
全体	1,777	39	311	870	41	453	63
	100.0	2.2	17.5	49.0	2.3	25.5	3.5
問2 回答者の年齢							
19～29歳	179	7	35	57	12	67	1
	100.0	3.9	19.6	31.8	6.7	37.4	0.6
30～39歳	255	9	67	98	8	70	3
	100.0	3.5	26.3	38.4	3.1	27.5	1.2
40～49歳	337	12	78	172	5	65	5
	100.0	3.6	23.1	51.0	1.5	19.3	1.5
50～59歳	325	4	33	166	7	103	12
	100.0	1.2	10.2	51.1	2.2	31.7	3.7
60～69歳	331	0	47	193	4	76	11
	100.0	0.0	14.2	58.3	1.2	23.0	3.3
70歳以上	341	7	49	183	5	69	28
	100.0	2.1	14.4	53.7	1.5	20.2	8.2
無回答	9	0	2	1	0	3	3
	100.0	0.0	22.2	11.1	0.0	33.3	33.3
問4 同居する18歳未満の子どもの有無							
いる	481	25	136	230	13	71	6
	100.0	5.2	28.3	47.8	2.7	14.8	1.2
いない	1,254	14	170	620	27	371	52
	100.0	1.1	13.6	49.4	2.2	29.6	4.1
問5 地域の子どもの関わりの有無							
関わりがある	943	28	227	482	20	168	18
	100.0	3.0	24.1	51.1	2.1	17.8	1.9
関わりがない	820	11	83	384	21	284	37
	100.0	1.3	10.1	46.8	2.6	34.6	4.5

ク 家庭や学校以外で気軽に過ごせる地域の居場所

	合計	十分に ある	少し ある	十分 でない	特 に 必 要 な い	わ か ら な い	無 回 答
上段：実数 下段：割合							
全体	1,777 100.0	32 1.8	295 16.6	883 49.7	29 1.6	475 26.7	63 3.5
問2 回答者の年齢							
19～29歳	179 100.0	8 4.5	36 20.1	65 36.3	4 2.2	64 35.8	2 1.1
30～39歳	255 100.0	9 3.5	44 17.3	118 46.3	3 1.2	78 30.6	3 1.2
40～49歳	337 100.0	11 3.3	58 17.2	193 57.3	5 1.5	64 19.0	6 1.8
50～59歳	325 100.0	2 0.6	41 12.6	155 47.7	4 1.2	112 34.5	11 3.4
60～69歳	331 100.0	0 0.0	52 15.7	180 54.4	8 2.4	80 24.2	11 3.3
70歳以上	341 100.0	2 0.6	62 18.2	171 50.1	4 1.2	75 22.0	27 7.9
無回答	9 100.0	0 0.0	2 22.2	1 11.1	1 11.1	2 22.2	3 33.3
問4 同居する18歳未満の子どもの有無							
いる	481 100.0	21 4.4	107 22.2	264 54.9	6 1.2	77 16.0	6 1.2
いない	1,254 100.0	11 0.9	183 14.6	598 47.7	22 1.8	388 30.9	52 4.1
問5 地域の子どもの関わりの有無							
関わりがある	943 100.0	23 2.4	192 20.4	520 55.1	11 1.2	178 18.9	19 2.0
関わりがない	820 100.0	9 1.1	101 12.3	361 44.0	17 2.1	296 36.1	36 4.4

問1 1 あなたは、次にあげる場面で、子どもが自分の考えを言うことについてどのように思いますか。

ア 家庭で大事な物事やルールを決めるとき

	合計	参加した方がよい	どちらかの方がよい	どちらともいえない	どちらかといえ	参加しなくてよい	無回答
上段：実数 下段：割合							
全体	1,777 100.0	1,239 69.7	391 22.0	82 4.6	10 0.6	7 0.4	48 2.7
問2 回答者の年齢							
19～29歳	179 100.0	132 73.7	38 21.2	6 3.4	2 1.1	1 0.6	0 0.0
30～39歳	255 100.0	187 73.3	56 22.0	7 2.7	1 0.4	0 0.0	4 1.6
40～49歳	337 100.0	240 71.2	75 22.3	17 5.0	1 0.3	0 0.0	4 1.2
50～59歳	325 100.0	235 72.3	59 18.2	18 5.5	3 0.9	2 0.6	8 2.5
60～69歳	331 100.0	230 69.5	68 20.5	21 6.3	1 0.3	3 0.9	8 2.4
70歳以上	341 100.0	210 61.6	94 27.6	13 3.8	2 0.6	1 0.3	21 6.2
無回答	9 100.0	5 55.6	1 11.1	0 0.0	0 0.0	0 0.0	3 33.3
問4 同居する18歳未満の子どもの有無							
いる	481 100.0	366 76.1	92 19.1	16 3.3	2 0.4	0 0.0	5 1.0
いない	1,254 100.0	855 68.2	287 22.9	61 4.9	8 0.6	6 0.5	37 3.0
問5 地域の子どもの関わりの有無							
関わりがある	943 100.0	691 73.3	198 21.0	32 3.4	4 0.4	0 0.0	18 1.9
関わりがない	820 100.0	544 66.3	190 23.2	50 6.1	6 0.7	7 0.9	23 2.8



イ 学校の校則などの決まりごとについて

	合計	参加した方がよい	どちらかといえどもよい	どちらともいえない	どちらかといえどもよくない	参加しなくてよい	無回答
上段：実数 下段：割合							
全体	1,777 100.0	941 53.0	525 29.5	204 11.5	32 1.8	23 1.3	52 2.9
問2 回答者の年齢							
19～29歳	179 100.0	101 56.4	53 29.6	17 9.5	3 1.7	4 2.2	1 0.6
30～39歳	255 100.0	141 55.3	76 29.8	18 7.1	9 3.5	7 2.7	4 1.6
40～49歳	337 100.0	188 55.8	95 28.2	39 11.6	7 2.1	3 0.9	5 1.5
50～59歳	325 100.0	163 50.2	96 29.5	44 13.5	8 2.5	4 1.2	10 3.1
60～69歳	331 100.0	168 50.8	104 31.4	47 14.2	2 0.6	2 0.6	8 2.4
70歳以上	341 100.0	176 51.6	100 29.3	38 11.1	3 0.9	3 0.9	21 6.2
無回答	9 100.0	4 44.4	1 11.1	1 11.1	0 0.0	0 0.0	3 33.3
問4 同居する18歳未満の子どもの有無							
いる	481 100.0	285 59.3	129 26.8	42 8.7	13 2.7	6 1.2	6 1.2
いない	1,254 100.0	640 51.0	384 30.6	155 12.4	19 1.5	16 1.3	40 3.2
問5 地域の子どもの関わりの有無							
関わりがある	943 100.0	523 55.5	275 29.2	96 10.2	17 1.8	13 1.4	19 2.0
関わりがない	820 100.0	412 50.2	248 30.2	108 13.2	15 1.8	10 1.2	27 3.3

ウ 学校行事やイベントなどの企画や運営について

	合計	参加した方がよい	どちらかの方がよい	どちらともいえない	どちらかといえ	参加しなくてよい	無回答
上段：実数 下段：割合							
全体	1,777	900	612	178	22	14	51
	100.0	50.6	34.4	10.0	1.2	0.8	2.9
問2 回答者の年齢							
19～29歳	179	108	53	15	2	1	0
	100.0	60.3	29.6	8.4	1.1	0.6	0.0
30～39歳	255	126	86	29	6	4	4
	100.0	49.4	33.7	11.4	2.4	1.6	1.6
40～49歳	337	177	126	24	4	2	4
	100.0	52.5	37.4	7.1	1.2	0.6	1.2
50～59歳	325	173	113	25	2	3	9
	100.0	53.2	34.8	7.7	0.6	0.9	2.8
60～69歳	331	165	114	35	4	2	11
	100.0	49.8	34.4	10.6	1.2	0.6	3.3
70歳以上	341	147	119	50	3	2	20
	100.0	43.1	34.9	14.7	0.9	0.6	5.9
無回答	9	4	1	0	1	0	3
	100.0	44.4	11.1	0.0	11.1	0.0	33.3
問4 同居する18歳未満の子どもの有無							
いる	481	259	165	42	7	3	5
	100.0	53.8	34.3	8.7	1.5	0.6	1.0
いない	1,254	627	435	129	13	10	40
	100.0	50.0	34.7	10.3	1.0	0.8	3.2
問5 地域の子どもの関わりの有無							
関わりがある	943	507	328	78	10	4	16
	100.0	53.8	34.8	8.3	1.1	0.4	1.7
関わりがない	820	388	283	99	11	10	29
	100.0	47.3	34.5	12.1	1.3	1.2	3.5

エ 地域で行われている行事などの取組について

	合計	参加した方がよい	どちらかの方がよい	どちらともいえない	どちらかといえ	参加しなくてよい	無回答
上段：実数 下段：割合							
全体	1,777	459	670	515	52	24	57
	100.0	25.8	37.7	29.0	2.9	1.4	3.2
問2 回答者の年齢							
19～29歳	179	57	76	36	5	4	1
	100.0	31.8	42.5	20.1	2.8	2.2	0.6
30～39歳	255	62	93	76	15	5	4
	100.0	24.3	36.5	29.8	5.9	2.0	1.6
40～49歳	337	88	131	98	10	5	5
	100.0	26.1	38.9	29.1	3.0	1.5	1.5
50～59歳	325	79	120	104	9	4	9
	100.0	24.3	36.9	32.0	2.8	1.2	2.8
60～69歳	331	88	118	106	7	3	9
	100.0	26.6	35.6	32.0	2.1	0.9	2.7
70歳以上	341	81	131	95	5	3	26
	100.0	23.8	38.4	27.9	1.5	0.9	7.6
無回答	9	4	1	0	1	0	3
	100.0	44.4	11.1	0.0	11.1	0.0	33.3
問4 同居する18歳未満の子どもの有無							
いる	481	117	191	138	22	8	5
	100.0	24.3	39.7	28.7	4.6	1.7	1.0
いない	1,254	331	467	367	28	15	46
	100.0	26.4	37.2	29.3	2.2	1.2	3.7
問5 地域の子どもの関わりの有無							
関わりがある	943	257	368	259	29	10	20
	100.0	27.3	39.0	27.5	3.1	1.1	2.1
関わりがない	820	200	300	254	22	14	30
	100.0	24.4	36.6	31.0	2.7	1.7	3.7

オ 部活動や子ども会など放課後や休日に参加する活動について

	合計	参加した方がよい	どちらかの方がよい	どちらともいえない	どちらかといえ	参加しなくてよい	無回答
上段：実数 下段：割合							
全体	1,777 100.0	643 36.2	594 33.4	423 23.8	42 2.4	26 1.5	49 2.8
問2 回答者の年齢							
19～29歳	179	89	47	34	5	4	0
	100.0	49.7	26.3	19.0	2.8	2.2	0.0
30～39歳	255	98	89	51	8	4	5
	100.0	38.4	34.9	20.0	3.1	1.6	2.0
40～49歳	337	130	104	82	11	6	4
	100.0	38.6	30.9	24.3	3.3	1.8	1.2
50～59歳	325	116	106	82	8	3	10
	100.0	35.7	32.6	25.2	2.5	0.9	3.1
60～69歳	331	112	118	83	6	6	6
	100.0	33.8	35.6	25.1	1.8	1.8	1.8
70歳以上	341	94	129	90	4	3	21
	100.0	27.6	37.8	26.4	1.2	0.9	6.2
無回答	9	4	1	1	0	0	3
	100.0	44.4	11.1	11.1	0.0	0.0	33.3
問4 同居する18歳未満の子どもの有無							
いる	481	191	170	96	14	4	6
	100.0	39.7	35.3	20.0	2.9	0.8	1.2
いない	1,254	443	409	318	27	20	37
	100.0	35.3	32.6	25.4	2.2	1.6	3.0
問5 地域の子どもの関わりの有無							
関わりがある	943	380	328	182	26	12	15
	100.0	40.3	34.8	19.3	2.8	1.3	1.6
関わりがない	820	260	265	237	16	14	28
	100.0	31.7	32.3	28.9	2.0	1.7	3.4

カ 札幌市のまちづくりなど、札幌市政について

	合計	参加した方がよい	どちらかといえどもよい	どちらともいえない	どちらかといえどもよくない	参加しなくてよい	無回答
上段：実数 下段：割合							
全体	1,777 100.0	341 19.2	532 29.9	675 38.0	110 6.2	64 3.6	55 3.1
問2 回答者の年齢							
19～29歳	179 100.0	44 24.6	55 30.7	61 34.1	14 7.8	5 2.8	0 0.0
30～39歳	255 100.0	43 16.9	78 30.6	89 34.9	24 9.4	16 6.3	5 2.0
40～49歳	337 100.0	79 23.4	101 30.0	125 37.1	20 5.9	8 2.4	4 1.2
50～59歳	325 100.0	53 16.3	103 31.7	129 39.7	18 5.5	13 4.0	9 2.8
60～69歳	331 100.0	66 19.9	100 30.2	125 37.8	18 5.4	14 4.2	8 2.4
70歳以上	341 100.0	53 15.5	94 27.6	145 42.5	15 4.4	8 2.3	26 7.6
無回答	9 100.0	3 33.3	1 11.1	1 11.1	1 11.1	0 0.0	3 33.3
問4 同居する18歳未満の子どもの有無							
いる	481 100.0	92 19.1	155 32.2	182 37.8	30 6.2	16 3.3	6 1.2
いない	1,254 100.0	242 19.3	369 29.4	480 38.3	74 5.9	46 3.7	43 3.4
問5 地域の子どもの関わりの有無							
関わりがある	943 100.0	187 19.8	302 32.0	354 37.5	59 6.3	22 2.3	19 2.0
関わりがない	820 100.0	152 18.5	229 27.9	317 38.7	50 6.1	42 5.1	30 3.7

問12 あなたやあなたの周囲では、子どもの考えや意見を聞くことができますか。  
 当てはまる番号に一つだけ○をつけてください。

	合計	積極的に聞いてい	いできる限り聞いて	であまり聞かないことが	聞かないことができて	聞く機会がない	無回答
上段：実数 下段：割合							
全体	1,777	127	561	182	49	755	103
	100.0	7.1	31.6	10.2	2.8	42.5	5.8
問2 回答者の年齢							
19～29歳	179	17	61	8	5	85	3
	100.0	9.5	34.1	4.5	2.8	47.5	1.7
30～39歳	255	25	124	16	2	82	6
	100.0	9.8	48.6	6.3	0.8	32.2	2.4
40～49歳	337	43	170	31	4	81	8
	100.0	12.8	50.4	9.2	1.2	24.0	2.4
50～59歳	325	19	92	40	5	151	18
	100.0	5.8	28.3	12.3	1.5	46.5	5.5
60～69歳	331	13	66	43	16	170	23
	100.0	3.9	19.9	13.0	4.8	51.4	6.9
70歳以上	341	10	46	43	17	183	42
	100.0	2.9	13.5	12.6	5.0	53.7	12.3
無回答	9	0	2	1	0	3	3
	100.0	0.0	22.2	11.1	0.0	33.3	33.3
問4 同居する18歳未満の子どもの有無							
いる	481	67	306	52	3	36	17
	100.0	13.9	63.6	10.8	0.6	7.5	3.5
いない	1,254	60	250	123	45	701	75
	100.0	4.8	19.9	9.8	3.6	55.9	6.0
問5 地域の子どもの関わりの有無							
関わりがある	943	101	426	129	27	218	42
	100.0	10.7	45.2	13.7	2.9	23.1	4.5
関わりがない	820	25	132	53	22	533	55
	100.0	3.0	16.1	6.5	2.7	65.0	6.7

《問12で「3. あまり聞くことができていない」「4. 聞くことができていない」を選択した方にお聞きします。》

問13 子どもの考えや意見を聞くことができていない理由について、あてはまる番号にいくつでも○をつけてください。

	合計	子どもが話を聞かないから	子どもが自分の気持ちや意見を言うことが少ないから	聞くことよりも伝えることの方が多いから	どのようなに聞けばよいかわからないから	聞いても生かすことができないから	その他	無回答
上段：実数 下段：割合								
全体	231 100.0	78 33.8	90 39.0	76 32.9	38 16.5	23 10.0	22 9.5	4 1.7
問2 回答者の年齢								
19～29歳	13 100.0	8 61.5	1 7.7	4 30.8	5 38.5	2 15.4	0 0.0	0 0.0
30～39歳	18 100.0	9 50.0	5 27.8	9 50.0	5 27.8	1 5.6	0 0.0	1 5.6
40～49歳	35 100.0	13 37.1	11 31.4	20 57.1	5 14.3	1 2.9	2 5.7	0 0.0
50～59歳	45 100.0	16 35.6	23 51.1	14 31.1	3 6.7	4 8.9	7 15.6	0 0.0
60～69歳	59 100.0	19 32.2	28 47.5	14 23.7	8 13.6	7 11.9	3 5.1	1 1.7
70歳以上	60 100.0	13 21.7	22 36.7	15 25.0	11 18.3	8 13.3	10 16.7	2 3.3
無回答	1 100.0	0 0.0	0 0.0	0 0.0	1 100.0	0 0.0	0 0.0	0 0.0
問4 同居する18歳未満の子どもの有無								
いる	55 100.0	26 47.3	26 47.3	29 52.7	6 10.9	3 5.5	4 7.3	0 0.0
いない	168 100.0	49 29.2	63 37.5	46 27.4	31 18.5	18 10.7	17 10.1	4 2.4
問5 地域の子どもの関わりの有無								
関わりがある	156 100.0	54 34.6	63 40.4	57 36.5	16 10.3	14 9.0	17 10.9	2 1.3
関わりがない	75 100.0	24 32.0	27 36.0	19 25.3	22 29.3	9 12.0	5 6.7	2 2.7

問14 あなたは、子どもと接する際に、大切にされた方がよいと思うことはなんですか。

あてはまる番号に一つだけ○をつけてください。

	合計	子どもが安心して大人からコミュニケーションをとること	マナーや生活習慣について積極的に教えること	普段から見守り、不安な様子をしていたら声をかけること	必要な手助けはするが、できるだけ自分で考えさせること	できる限り子どもの考えや意見を聞き、尊重すること	子どものことについては、子ども自身に任せること	子どもに対して感情的になりすぎないこと	ケガや事故がないよう、周囲の安全に配慮すること	その他	特にない	無回答
上段：実数 下段：割合												
全体	1,777 100.0	398 22.4	181 10.2	217 12.2	392 22.1	335 18.9	13 0.7	105 5.9	208 11.7	12 0.7	38 2.1	36 2.0
問2 回答者の年齢												
19～29歳	179 100.0	31 17.0	16 9.0	13 7.0	56 31.0	46 26.0	3 2.0	9 5.0	17 9.0	1 1.0	3 2.0	0 0.0
30～39歳	255 100.0	49 19.0	27 11.0	22 9.0	65 25.0	54 21.0	1 0.0	15 6.0	34 13.0	1 0.0	4 2.0	2 1.0
40～49歳	337 100.0	56 17.0	30 9.0	52 15.0	82 24.0	68 20.0	2 1.0	23 7.0	31 9.0	3 1.0	7 2.0	2 1.0
50～59歳	325 100.0	59 18.0	37 11.0	42 13.0	69 21.0	60 18.0	2 1.0	18 6.0	35 11.0	1 0.0	13 4.0	9 3.0
60～69歳	331 100.0	94 28.0	33 10.0	45 14.0	60 18.0	60 18.0	3 1.0	24 7.0	45 14.0	2 1.0	5 2.0	6 2.0
70歳以上	341 100.0	108 32.0	37 11.0	41 12.0	59 17.0	46 13.0	2 1.0	15 4.0	45 13.0	4 1.0	6 2.0	13 4.0
無回答	9 100.0	1 11.0	1 11.0	2 22.0	1 11.0	1 11.0	0 0.0	1 11.0	1 11.0	0 0.0	0 0.0	4 44.0
問4 同居する18歳未満の子どもの有無												
いる	481 100.0	86 17.9	50 10.4	67 13.9	123 25.6	105 21.8	2 0.4	36 7.5	43 8.9	2 0.4	0 0.0	3 0.6
いない	1,254 100.0	302 24.1	129 10.3	141 11.2	265 21.1	228 18.2	10 0.8	67 5.3	161 12.8	10 0.8	36 2.9	22 1.8
問5 地域の子どもとの関わりの有無												
関わりがある	943 100.0	230 24.4	93 9.9	130 13.8	205 21.7	190 20.1	9 1.0	55 5.8	94 10.0	7 0.7	3 0.3	19 2.0
関わりがない	820 100.0	166 20.2	86 10.5	84 10.2	186 22.7	145 17.7	4 0.5	50 6.1	111 13.5	5 0.6	35 4.3	11 1.3



問15 あなたは子どもから悩みや困りごとの相談を受けたことがありますか。  
 あてはまる番号に一つだけ○をつけてください。

	合計	あ る	な い	無 回 答
上段：実数 下段：割合				
全体	1,777 100.0	643 36.2	1,098 61.8	36 2.0
問2 回答者の年齢				
19～29歳	179 100.0	35 19.6	144 80.4	0 0.0
30～39歳	255 100.0	96 37.6	158 62.0	1 0.4
40～49歳	337 100.0	180 53.4	155 46.0	2 0.6
50～59歳	325 100.0	154 47.4	161 49.5	10 3.1
60～69歳	331 100.0	101 30.5	222 67.1	8 2.4
70歳以上	341 100.0	75 22.0	254 74.5	12 3.5
無回答	9 100.0	2 22.2	4 44.4	3 33.3
問4 同居する18歳未満の子どもの有無				
いる	481 100.0	307 63.8	168 34.9	6 1.2
いない	1,254 100.0	324 25.8	908 72.4	22 1.8
問5 地域の子どもの関わりの有無				
関わりがある	943 100.0	464 49.2	469 49.7	10 1.1
関わりがない	820 100.0	178 21.7	625 76.2	17 2.1

《問15で「1. ある」と答えた方にお聞きします。》

問16-1 どのような関係の子どもから相談を受けましたか。あてはまる番号にいくつでも○をつけてください。

	合計	自分の子ども	兄弟姉妹	甥、姪など （親戚の子ども 孫、	友人、 後輩	近所の子ども もや友人	スポーツや文化活動 で関わる子ども	町内会など地域活動 で関わる子ども	地域の子どもの居場 所で関わる子ども	仕事で関わる子ども	その他	無回答
上段：実数 下段：割合												
全体	643 100.0	477 74.2	32 5.0	127 19.8	50 7.8	69 10.7	32 5.0	7 1.1	8 1.2	103 16.0	19 3.0	3 0.5
問2 回答者の年齢												
19～29歳	35 100.0	4 11.4	7 20.0	4 11.4	5 14.3	6 17.1	3 8.6	0 0.0	0 0.0	13 37.1	4 11.4	0 0.0
30～39歳	96 100.0	77 80.2	6 6.3	6 6.3	13 13.5	5 5.2	2 2.1	2 2.1	1 1.0	13 13.5	1 1.0	2 2.1
40～49歳	180 100.0	158 87.8	4 2.2	31 17.2	12 6.7	21 11.7	8 4.4	1 0.6	2 1.1	24 13.3	2 1.1	0 0.0
50～59歳	154 100.0	137 89.0	6 3.9	19 12.3	10 6.5	14 9.1	11 7.1	1 0.6	1 0.6	22 14.3	4 2.6	0 0.0
60～69歳	101 100.0	62 61.4	4 4.0	35 34.7	5 5.0	10 9.9	3 3.0	0 0.0	2 2.0	23 22.8	3 3.0	1 1.0
70歳以上	75 100.0	38 50.7	5 6.7	31 41.3	4 5.3	13 17.3	4 5.3	3 4.0	2 2.7	8 10.7	5 6.7	0 0.0
無回答	2 100.0	1 50.0	0 0.0	1 50.0	1 50.0	0 0.0	1 50.0	0 0.0	0 0.0	0 0.0	0 0.0	0 0.0
問4 同居する18歳未満の子どもの有無												
いる	307 100.0	275 89.6	17 5.5	34 11.1	26 8.5	26 8.5	8 2.6	3 1.0	1 0.3	28 9.1	3 1.0	1 0.3
いない	324 100.0	194 59.9	14 4.3	91 28.1	22 6.8	42 13.0	23 7.1	4 1.2	5 1.5	74 22.8	15 4.6	2 0.6
問5 地域の子どもの関わりの有無												
関わりがある	464 100.0	343 73.9	24 5.2	88 19.0	35 7.5	54 11.6	25 5.4	7 1.5	8 1.7	88 19.0	12 2.6	2 0.4
関わりがない	178 100.0	133 74.7	8 4.5	39 21.9	14 7.9	15 8.4	6 3.4	0 0.0	0 0.0	15 8.4	7 3.9	1 0.6

問16-2 どのような悩みや困りごとの相談を受けましたか。あてはまる番号にいくつでも○をつけてください。

	合計	学業成績のこと	友達との関係のこと	家族との関係のこと	学校の先生との関係のこと	虐待や体罰のこと	いじめのこと	不登校やひきこもりのこと	受験や進学のこと	家計やお金のこと
上段：実数 下段：割合										
全体	643	168	400	140	151	16	106	68	235	46
	100.0	26.1	62.2	21.8	23.5	2.5	16.5	10.6	36.5	7.2
問2 回答者の年齢										
19～29歳	35	13	21	13	8	1	3	2	11	2
	100.0	37.1	60.0	37.1	22.9	2.9	8.6	5.7	31.4	5.7
30～39歳	96	11	75	16	20	5	11	14	12	8
	100.0	11.5	78.1	16.7	20.8	5.2	11.5	14.6	12.5	8.3
40～49歳	180	59	129	31	44	2	29	15	52	14
	100.0	32.8	71.7	17.2	24.4	1.1	16.1	8.3	28.9	7.8
50～59歳	154	44	93	30	43	6	30	14	86	11
	100.0	28.6	60.4	19.5	27.9	3.9	19.5	9.1	55.8	7.1
60～69歳	101	21	53	32	22	2	23	18	42	6
	100.0	20.8	52.5	31.7	21.8	2.0	22.8	17.8	41.6	5.9
70歳以上	75	20	28	16	14	0	10	5	32	5
	100.0	26.7	37.3	21.3	18.7	0.0	13.3	6.7	42.7	6.7
無回答	2	0	1	2	0	0	0	0	0	0
	100.0	0.0	50.0	100.0	0.0	0.0	0.0	0.0	0.0	0.0
問4 同居する18歳未満の子どもの有無										
いる	307	91	230	47	78	2	43	35	80	22
	100.0	29.6	74.9	15.3	25.4	0.7	14.0	11.4	26.1	7.2
いない	324	73	165	88	73	14	63	32	151	24
	100.0	22.5	50.9	27.2	22.5	4.3	19.4	9.9	46.6	7.4
問5 地域の子どもの関わりの有無										
関わりがある	464	124	307	98	114	8	73	53	158	29
	100.0	26.7	66.2	21.1	24.6	1.7	15.7	11.4	34.1	6.3
関わりがない	178	44	92	41	37	8	33	15	77	17
	100.0	24.7	51.7	23.0	20.8	4.5	18.5	8.4	43.3	9.6

	合計	家族のお世話に関すること	部活動や習い事のこと	就職など将来のこと	自分の心に関すること	自分の体のこと	性に関すること	SNSやインターネット	その他	無回答
上段：実数 下段：割合										
全体	643	21	174	185	92	64	18	32	13	7
	100.0	3.3	27.1	28.8	14.3	10.0	2.8	5.0	2.0	1.1
問2 回答者の年齢										
19～29歳	35	1	7	7	5	3	1	4	1	1
	100.0	2.9	20.0	20.0	14.3	8.6	2.9	11.4	2.9	2.9
30～39歳	96	6	16	12	14	11	5	7	3	1
	100.0	6.3	16.7	12.5	14.6	11.5	5.2	7.3	3.1	1.0
40～49歳	180	9	53	34	21	21	4	14	1	1
	100.0	5.0	29.4	18.9	11.7	11.7	2.2	7.8	0.6	0.6
50～59歳	154	1	51	68	19	17	2	4	1	2
	100.0	0.6	33.1	44.2	12.3	11.0	1.3	2.6	0.6	1.3
60～69歳	101	4	29	40	21	9	3	1	5	2
	100.0	4.0	28.7	39.6	20.8	8.9	3.0	1.0	5.0	2.0
70歳以上	75	0	17	23	11	2	3	1	2	0
	100.0	0.0	22.7	30.7	14.7	2.7	4.0	1.3	2.7	0.0
無回答	2	0	1	1	1	1	0	1	0	0
	100.0	0.0	50.0	50.0	50.0	50.0	0.0	50.0	0.0	0.0
問4 同居する18歳未満の子どもの有無										
いる	307	12	84	54	40	37	7	17	2	0
	100.0	3.9	27.4	17.6	13.0	12.1	2.3	5.5	0.7	0.0
いない	324	9	88	126	49	26	11	14	11	7
	100.0	2.8	27.2	38.9	15.1	8.0	3.4	4.3	3.4	2.2
問5 地域の子どもの関わりの有無										
関わりがある	464	17	113	105	70	38	12	24	8	3
	100.0	3.7	24.4	22.6	15.1	8.2	2.6	5.2	1.7	0.6
関わりがない	178	4	60	79	21	25	6	7	5	4
	100.0	2.2	33.7	44.4	11.8	14.0	3.4	3.9	2.8	2.2

問16-3 相談を受けてどのように対応しましたか。あてはまる番号にいくつでも○をつけてください。

	サンプル数	じっくり話を聞いた	対応方法についてアドバイ スをした	相談できるところを教えた	相談機関につなげた	問題を解決するために直接 働きかけた	学校など関係機関と連携し た	が、どこを案内したらい か、どこを案内したらい	相談先を案内したかった が、どこを案内したらい	関係機関と連携したかった が、どこを案内したらい	何もできなかった	その他	不明・無回答
上段：実数 下段：割合													
問2 回答者の年齢													
合計	643	528	431	53	21	96	137	6	5	9	16	7	
	100.0	82.1	67.0	8.2	3.3	14.9	21.3	0.9	0.8	1.4	2.5	1.1	
19～29歳	35	28	22	5	0	3	7	1	0	0	1	0	
	100.0	80.0	62.9	14.3	0.0	8.6	20.0	2.9	0.0	0.0	2.9	0.0	
30～39歳	96	83	62	11	5	16	24	1	1	0	2	2	
	100.0	86.5	64.6	11.5	5.2	16.7	25.0	1.0	1.0	0.0	2.1	2.1	
40～49歳	180	152	130	14	4	27	46	1	1	1	4	1	
	100.0	84.4	72.2	7.8	2.2	15.0	25.6	0.6	0.6	0.6	2.2	0.6	
50～59歳	154	129	105	8	6	28	36	0	1	2	2	2	
	100.0	83.8	68.2	5.2	3.9	18.2	23.4	0.0	0.6	1.3	1.3	1.3	
60～69歳	101	80	64	11	5	13	16	3	1	3	3	2	
	100.0	79.2	63.4	10.9	5.0	12.9	15.8	3.0	1.0	3.0	3.0	2.0	
70歳以上	75	55	46	4	1	9	8	0	1	3	4	0	
	100.0	73.3	61.3	5.3	1.3	12.0	10.7	0.0	1.3	4.0	5.3	0.0	
無回答	2	1	2	0	0	0	0	0	0	0	0	0	
	100.0	50.0	100.0	0.0	0.0	0.0	0.0	0.0	0.0	0.0	0.0	0.0	
問4 同居する18歳未満の子どもの有無													
全体	643	528	431	53	21	96	137	6	5	9	16	7	
	100.0	82.1	67.0	8.2	3.3	14.9	21.3	0.9	0.8	1.4	2.5	1.1	
いる	307	261	216	23	8	47	79	0	1	1	4	1	
	100.0	85.0	70.4	7.5	2.6	15.3	25.7	0.0	0.3	0.3	1.3	0.3	
いない	324	258	208	29	12	48	58	6	4	7	11	6	
	100.0	79.6	64.2	9.0	3.7	14.8	17.9	1.9	1.2	2.2	3.4	1.9	
問5 地域の子どもとの関わりの有無													
全体	643	528	431	53	21	96	137	6	5	9	16	7	
	100.0	82.1	67.0	8.2	3.3	14.9	21.3	0.9	0.8	1.4	2.5	1.1	
関わりがある	464	385	309	40	17	73	102	3	2	5	10	4	
	100.0	83.0	66.6	8.6	3.7	15.7	22.0	0.6	0.4	1.1	2.2	0.9	
関わりがない	178	142	121	13	4	23	35	3	3	4	6	3	
	100.0	79.8	68.0	7.3	2.2	12.9	19.7	1.7	1.7	2.2	3.4	1.7	

問17 次の子どもに関する相談機関のうち、あなたが知っているところや利用したことのあるところはありますか。

ア 学校のスクールカウンセラー

	合計	利用したことがある	し知 たつ たこ とは は ない が 利用	が名 ある 前 だけ 聞いた こと	知 ら ない	無 回 答
上段：実数 下段：割合						
全体	1,777 100.0	125 7.0	786 44.2	470 26.4	311 17.5	85 4.8
問2 回答者の年齢						
19～29歳	179 100.0	27 15.1	117 65.4	20 11.2	15 8.4	0 0.0
30～39歳	255 100.0	20 7.8	142 55.7	46 18.0	45 17.6	2 0.8
40～49歳	337 100.0	33 9.8	194 57.6	66 19.6	39 11.6	5 1.5
50～59歳	325 100.0	24 7.4	147 45.2	91 28.0	47 14.5	16 4.9
60～69歳	331 100.0	17 5.1	107 32.3	114 34.4	78 23.6	15 4.5
70歳以上	341 100.0	4 1.2	79 23.2	130 38.1	86 25.2	42 12.3
無回答	9 100.0	0 0.0	0 0.0	3 33.3	1 11.1	5 55.6
問4 同居する18歳未満の子どもの有無						
いる	481 100.0	55 11.4	305 63.4	67 13.9	44 9.1	10 2.1
いない	1,254 100.0	69 5.5	471 37.6	395 31.5	256 20.4	63 5.0
問5 地域の子どもの関わりの有無						
関わりがある	943 100.0	85 9.0	488 51.7	214 22.7	116 12.3	40 4.2
関わりがない	820 100.0	40 4.9	297 36.2	253 30.9	194 23.7	36 4.4

イ 子どもアシストセンター（札幌市子どもの権利救済機関）

	合計	利用したことがある	し知つたことはいるが利用しない	がある名前だけ聞いたこと	知らない	無回答
上段：実数 下段：割合						
全体	1,777	12	265	213	1,184	103
	100.0	0.7	14.9	12.0	66.6	5.8
問2 回答者の年齢						
19～29歳	179	3	40	19	117	0
	100.0	1.7	22.3	10.6	65.4	0.0
30～39歳	255	2	39	21	191	2
	100.0	0.8	15.3	8.2	74.9	0.8
40～49歳	337	4	69	54	200	10
	100.0	1.2	20.5	16.0	59.3	3.0
50～59歳	325	2	48	30	227	18
	100.0	0.6	14.8	9.2	69.8	5.5
60～69歳	331	1	39	42	232	17
	100.0	0.3	11.8	12.7	70.1	5.1
70歳以上	341	0	30	45	215	51
	100.0	0.0	8.8	13.2	63.0	15.0
無回答	9	0	0	2	2	5
	100.0	0.0	0.0	22.2	22.2	55.6
問4 同居する18歳未満の子どもの有無						
いる	481	7	107	74	279	14
	100.0	1.5	22.2	15.4	58.0	2.9
いない	1,254	5	155	131	886	77
	100.0	0.4	12.4	10.4	70.7	6.1
問5 地域の子どもの関わりの有無						
関わりがある	943	10	184	141	555	53
	100.0	1.1	19.5	15.0	58.9	5.6
関わりがない	820	2	81	71	625	41
	100.0	0.2	9.9	8.7	76.2	5.0

ウ いじめの電話相談（少年相談室）

	合計	利用 した こと がある	知 つ て は い る が 利 用 し た こ と は な い	名 前 だ け 聞 い た こ と が あ る	知 ら な い	無 回 答
上段：実数 下段：割合						
全体	1,777	9	839	611	226	92
	100.0	0.5	47.2	34.4	12.7	5.2
問2 回答者の年齢						
19～29歳	179	5	127	29	18	0
	100.0	2.8	70.9	16.2	10.1	0.0
30～39歳	255	1	138	84	30	2
	100.0	0.4	54.1	32.9	11.8	0.8
40～49歳	337	1	184	94	47	11
	100.0	0.3	54.6	27.9	13.9	3.3
50～59歳	325	1	153	113	41	17
	100.0	0.3	47.1	34.8	12.6	5.2
60～69歳	331	1	134	143	41	12
	100.0	0.3	40.5	43.2	12.4	3.6
70歳以上	341	0	102	146	48	45
	100.0	0.0	29.9	42.8	14.1	13.2
無回答	9	0	1	2	1	5
	100.0	0.0	11.1	22.2	11.1	55.6
問4 同居する18歳未満の子どもの有無						
いる	481	4	274	137	53	13
	100.0	0.8	57.0	28.5	11.0	2.7
いない	1,254	5	552	463	166	68
	100.0	0.4	44.0	36.9	13.2	5.4
問5 地域の子どもの関わりの有無						
関わりがある	943	6	513	287	90	47
	100.0	0.6	54.4	30.4	9.5	5.0
関わりがない	820	3	324	321	136	36
	100.0	0.4	39.5	39.1	16.6	4.4



エ 24時間子供SOSダイヤル

	合計	利用 した こと が ある	知 つ て は い る が 利 用 し た こ と は な い	名 前 だ け 聞 い た こ と が あ る	知 ら な い	無 回 答
上段：実数 下段：割合						
全体	1,777	4	668	481	525	99
	100.0	0.2	37.6	27.1	29.5	5.6
問2 回答者の年齢						
19～29歳	179	1	98	34	44	2
	100.0	0.6	54.7	19.0	24.6	1.1
30～39歳	255	1	111	64	77	2
	100.0	0.4	43.5	25.1	30.2	0.8
40～49歳	337	1	151	87	88	10
	100.0	0.3	44.8	25.8	26.1	3.0
50～59歳	325	0	104	90	112	19
	100.0	0.0	32.0	27.7	34.5	5.8
60～69歳	331	0	117	109	92	13
	100.0	0.0	35.3	32.9	27.8	3.9
70歳以上	341	1	85	96	111	48
	100.0	0.3	24.9	28.2	32.6	14.1
無回答	9	0	2	1	1	5
	100.0	0.0	22.2	11.1	11.1	55.6
問4 同居する18歳未満の子どもの有無						
いる	481	2	232	126	109	12
	100.0	0.4	48.2	26.2	22.7	2.5
いない	1,254	2	427	347	402	76
	100.0	0.2	34.1	27.7	32.1	6.1
問5 地域の子どもの関わりの有無						
関わりがある	943	3	425	248	217	50
	100.0	0.3	45.1	26.3	23.0	5.3
関わりがない	820	1	240	231	307	41
	100.0	0.1	29.3	28.2	37.4	5.0

オ 教育相談室（ちえりあ・まこまる）

	合計	利用 した こと がある	知 つ て は い る が 利 用 し た こ と は な い	名 前 だ け 聞 い た こ と が あ る	知 ら な い	無 回 答
上段：実数 下段：割合						
全体	1,777	93	478	338	764	104
	100.0	5.2	26.9	19.0	43.0	5.9
問2 回答者の年齢						
19～29歳	179	14	58	29	78	0
	100.0	7.8	32.4	16.2	43.6	0.0
30～39歳	255	19	89	51	93	3
	100.0	7.5	34.9	20.0	36.5	1.2
40～49歳	337	32	107	52	135	11
	100.0	9.5	31.8	15.4	40.1	3.3
50～59歳	325	17	84	54	152	18
	100.0	5.2	25.8	16.6	46.8	5.5
60～69歳	331	10	83	71	149	18
	100.0	3.0	25.1	21.5	45.0	5.4
70歳以上	341	1	57	79	155	49
	100.0	0.3	16.7	23.2	45.5	14.4
無回答	9	0	0	2	2	5
	100.0	0.0	0.0	22.2	22.2	55.6
問4 同居する18歳未満の子どもの有無						
いる	481	49	180	81	157	14
	100.0	10.2	37.4	16.8	32.6	2.9
いない	1,254	44	290	250	592	78
	100.0	3.5	23.1	19.9	47.2	6.2
問5 地域の子どもの関わりの有無						
関わりがある	943	64	329	176	321	53
	100.0	6.8	34.9	18.7	34.0	5.6
関わりがない	820	29	149	160	440	42
	100.0	3.5	18.2	19.5	53.7	5.1

カ 子ども安心ホットライン

	合計	利用したことがある	知つてはいるが利用したことはない	名前だけ聞いたことがある	知らない	無回答
上段：実数 下段：割合						
全体	1,777	5	566	522	585	99
	100.0	0.3	31.9	29.4	32.9	5.6
問2 回答者の年齢						
19～29歳	179	1	90	36	52	0
	100.0	0.6	50.3	20.1	29.1	0.0
30～39歳	255	1	94	81	77	2
	100.0	0.4	36.9	31.8	30.2	0.8
40～49歳	337	1	135	83	107	11
	100.0	0.3	40.1	24.6	31.8	3.3
50～59歳	325	1	93	96	117	18
	100.0	0.3	28.6	29.5	36.0	5.5
60～69歳	331	0	89	109	117	16
	100.0	0.0	26.9	32.9	35.3	4.8
70歳以上	341	1	64	115	114	47
	100.0	0.3	18.8	33.7	33.4	13.8
無回答	9	0	1	2	1	5
	100.0	0.0	11.1	22.2	11.1	55.6
問4 同居する18歳未満の子どもの有無						
いる	481	2	219	129	118	13
	100.0	0.4	45.5	26.8	24.5	2.7
いない	1,254	3	337	379	461	74
	100.0	0.2	26.9	30.2	36.8	5.9
問5 地域の子どもの関わりの有無						
関わりがある	943	4	376	282	228	53
	100.0	0.4	39.9	29.9	24.2	5.6
関わりがない	820	1	189	236	356	38
	100.0	0.1	23.0	28.8	43.4	4.6

キ 児童相談所

	合計	利用したことがある	知つてはいるが利用したことはない	名前だけ聞いたことがある	知らない	無回答
上段：実数 下段：割合						
全体	1,777	68	1,131	403	85	90
	100.0	3.8	63.6	22.7	4.8	5.1
問2 回答者の年齢						
19～29歳	179	9	140	20	10	0
	100.0	5.0	78.2	11.2	5.6	0.0
30～39歳	255	11	181	48	13	2
	100.0	4.3	71.0	18.8	5.1	0.8
40～49歳	337	20	232	60	16	9
	100.0	5.9	68.8	17.8	4.7	2.7
50～59歳	325	12	214	68	12	19
	100.0	3.7	65.8	20.9	3.7	5.8
60～69歳	331	11	192	100	13	15
	100.0	3.3	58.0	30.2	3.9	4.5
70歳以上	341	5	170	104	21	41
	100.0	1.5	49.9	30.5	6.2	12.0
無回答	9	0	2	3	0	4
	100.0	0.0	22.2	33.3	0.0	44.4
問4 同居する18歳未満の子どもの有無						
いる	481	23	348	79	19	12
	100.0	4.8	72.3	16.4	4.0	2.5
いない	1,254	44	769	315	60	66
	100.0	3.5	61.3	25.1	4.8	5.3
問5 地域の子どもの関わりの有無						
関わりがある	943	44	640	175	37	47
	100.0	4.7	67.9	18.6	3.9	5.0
関わりがない	820	22	488	227	48	35
	100.0	2.7	59.5	27.7	5.9	4.3

ク 親子のための相談LINE（児童相談所）

	合計	利用したことがある	知ったことはないが利用	名前だけ聞いたことがある	知らない	無回答
上段：実数 下段：割合						
全体	1,777	4	291	237	1,143	102
	100.0	0.2	16.4	13.3	64.3	5.7
問2 回答者の年齢						
19～29歳	179	1	51	11	116	0
	100.0	0.6	28.5	6.1	64.8	0.0
30～39歳	255	1	57	30	165	2
	100.0	0.4	22.4	11.8	64.7	0.8
40～49歳	337	1	50	40	234	12
	100.0	0.3	14.8	11.9	69.4	3.6
50～59歳	325	0	48	34	224	19
	100.0	0.0	14.8	10.5	68.9	5.8
60～69歳	331	0	40	58	216	17
	100.0	0.0	12.1	17.5	65.3	5.1
70歳以上	341	1	44	63	187	46
	100.0	0.3	12.9	18.5	54.8	13.5
無回答	9	0	1	1	1	6
	100.0	0.0	11.1	11.1	11.1	66.7
問4 同居する18歳未満の子どもの有無						
いる	481	1	111	53	302	14
	100.0	0.2	23.1	11.0	62.8	2.9
いない	1,254	3	174	178	825	74
	100.0	0.2	13.9	14.2	65.8	5.9
問5 地域の子どもの関わりの有無						
関わりがある	943	2	189	146	551	55
	100.0	0.2	20.0	15.5	58.4	5.8
関わりがない	820	2	101	89	590	38
	100.0	0.2	12.3	10.9	72.0	4.6

ケ 各区家庭児童相談室（各区保健センター）

	合計	利用 した こと がある	知 つ て は い る が 利 用 し た こ と は な い	名 前 だ け 聞 い た こ と が あ る	知 ら な い	無 回 答
上段：実数 下段：割合						
全体	1,777	48	430	344	852	103
	100.0	2.7	24.2	19.4	47.9	5.8
問2 回答者の年齢						
19～29歳	179	4	61	24	90	0
	100.0	2.2	34.1	13.4	50.3	0.0
30～39歳	255	15	85	38	115	2
	100.0	5.9	33.3	14.9	45.1	0.8
40～49歳	337	19	91	47	168	12
	100.0	5.6	27.0	13.9	49.9	3.6
50～59歳	325	3	69	65	169	19
	100.0	0.9	21.2	20.0	52.0	5.8
60～69歳	331	3	67	89	155	17
	100.0	0.9	20.2	26.9	46.8	5.1
70歳以上	341	4	57	80	153	47
	100.0	1.2	16.7	23.5	44.9	13.8
無回答	9	0	0	1	2	6
	100.0	0.0	0.0	11.1	22.2	66.7
問4 同居する18歳未満の子どもの有無						
いる	481	34	171	63	198	15
	100.0	7.1	35.6	13.1	41.2	3.1
いない	1,254	14	252	276	639	73
	100.0	1.1	20.1	22.0	51.0	5.8
問5 地域の子どもの関わりの有無						
関わりがある	943	36	278	190	383	56
	100.0	3.8	29.5	20.1	40.6	5.9
関わりがない	820	12	151	153	466	38
	100.0	1.5	18.4	18.7	56.8	4.6

コ 児童家庭支援センター（市内6カ所）

	合計	利用 した こと がある	知 つ て は い る が 利 用 し た こ と は な い	名 前 だ け 聞 い た こ と が あ る	知 ら な い	無 回 答
上段：実数 下段：割合						
全体	1,777	10	338	335	991	103
	100.0	0.6	19.0	18.9	55.8	5.8
問2 回答者の年齢						
19～29歳	179	1	53	17	107	1
	100.0	0.6	29.6	9.5	59.8	0.6
30～39歳	255	1	58	38	156	2
	100.0	0.4	22.7	14.9	61.2	0.8
40～49歳	337	5	69	50	202	11
	100.0	1.5	20.5	14.8	59.9	3.3
50～59歳	325	1	51	71	184	18
	100.0	0.3	15.7	21.8	56.6	5.5
60～69歳	331	2	59	89	167	14
	100.0	0.6	17.8	26.9	50.5	4.2
70歳以上	341	0	47	69	174	51
	100.0	0.0	13.8	20.2	51.0	15.0
無回答	9	0	1	1	1	6
	100.0	0.0	11.1	11.1	11.1	66.7
問4 同居する18歳未満の子どもの有無						
いる	481	5	121	78	263	14
	100.0	1.0	25.2	16.2	54.7	2.9
いない	1,254	5	210	248	716	75
	100.0	0.4	16.7	19.8	57.1	6.0
問5 地域の子どもの関わりの有無						
関わりがある	943	9	220	188	472	54
	100.0	1.0	23.3	19.9	50.1	5.7
関わりがない	820	1	117	147	515	40
	100.0	0.1	14.3	17.9	62.8	4.9

サ 子どもの人権110番（札幌法務局）

	合計	利用したことがある	知つてはいるが利用したことはない	名前だけ聞いたことがある	知らない	無回答
上段：実数 下段：割合						
全体	1,777	5	389	497	790	96
	100.0	0.3	21.9	28.0	44.5	5.4
問2 回答者の年齢						
19～29歳	179	1	53	17	107	1
	100.0	0.6	29.6	9.5	59.8	0.6
30～39歳	255	1	58	38	156	2
	100.0	0.4	22.7	14.9	61.2	0.8
40～49歳	337	5	69	50	202	11
	100.0	1.5	20.5	14.8	59.9	3.3
50～59歳	325	1	51	71	184	18
	100.0	0.3	15.7	21.8	56.6	5.5
60～69歳	331	2	59	89	167	14
	100.0	0.6	17.8	26.9	50.5	4.2
70歳以上	341	0	47	69	174	51
	100.0	0.0	13.8	20.2	51.0	15.0
無回答	9	0	1	1	1	6
	100.0	0.0	11.1	11.1	11.1	66.7
問4 同居する18歳未満の子どもの有無						
いる	481	1	128	111	228	13
	100.0	0.2	26.6	23.1	47.4	2.7
いない	1,254	4	253	379	548	70
	100.0	0.3	20.2	30.2	43.7	5.6
問5 地域の子どもの関わりの有無						
関わりがある	943	5	245	262	381	50
	100.0	0.5	26.0	27.8	40.4	5.3
関わりがない	820	0	144	232	407	37
	100.0	0.0	17.6	28.3	49.6	4.5



## シ 子どもの権利110番（札幌弁護士会）

	合計	利用 した こと が ある	知 つ て は い る が 利 用 し た こ と は な い	名 前 だ け 聞 い た こ と が あ る	知 ら な い	無 回 答
上段：実数 下段：割合						
全体	1,777	4	319	431	928	96
	100.0	0.2	18.0	24.3	52.2	5.4
問2 回答者の年齢						
19～29歳	179	2	45	31	101	0
	100.0	1.1	25.1	17.3	56.4	0.0
30～39歳	255	0	50	53	150	2
	100.0	0.0	19.6	20.8	58.8	0.8
40～49歳	337	1	59	66	200	11
	100.0	0.3	17.5	19.6	59.3	3.3
50～59歳	325	0	63	84	161	18
	100.0	0.0	19.4	25.8	49.5	5.5
60～69歳	331	1	59	103	153	15
	100.0	0.3	17.8	31.1	46.2	4.5
70歳以上	341	0	43	92	162	44
	100.0	0.0	12.6	27.0	47.5	12.9
無回答	9	0	0	2	1	6
	100.0	0.0	0.0	22.2	11.1	66.7
問4 同居する18歳未満の子どもの有無						
いる	481	2	111	93	263	13
	100.0	0.4	23.1	19.3	54.7	2.7
いない	1,254	2	201	329	651	71
	100.0	0.2	16.0	26.2	51.9	5.7
問5 地域の子どもの関わりの有無						
関わりがある	943	3	207	240	443	50
	100.0	0.3	22.0	25.5	47.0	5.3
関わりがない	820	1	112	189	482	37
	100.0	0.1	13.7	23.0	58.8	4.5

ス 少年相談110番（北海道警察本部少年サポートセンター）

	合計	利用 した こと がある	知 つ て は い る が 利 用 し た こ と は な い	名 前 だ け 聞 いた こ と が あ る	知 ら な い	無 回 答
上段：実数 下段：割合						
全体	1,777	6	238	287	1,144	102
	100.0	0.3	13.4	16.2	64.4	5.7
問2 回答者の年齢						
19～29歳	179	1	40	33	105	0
	100.0	0.6	22.3	18.4	58.7	0.0
30～39歳	255	1	38	30	184	2
	100.0	0.4	14.9	11.8	72.2	0.8
40～49歳	337	1	41	33	250	12
	100.0	0.3	12.2	9.8	74.2	3.6
50～59歳	325	0	45	49	213	18
	100.0	0.0	13.8	15.1	65.5	5.5
60～69歳	331	2	39	69	203	18
	100.0	0.6	11.8	20.8	61.3	5.4
70歳以上	341	1	35	72	187	46
	100.0	0.3	10.3	21.1	54.8	13.5
無回答	9	0	0	1	2	6
	100.0	0.0	0.0	11.1	22.2	66.7
問4 同居する18歳未満の子どもの有無						
いる	481	1	73	59	334	14
	100.0	0.2	15.2	12.3	69.4	2.9
いない	1,254	5	158	222	794	75
	100.0	0.4	12.6	17.7	63.3	6.0
問5 地域の子どもの関わりの有無						
関わりがある	943	3	151	164	570	55
	100.0	0.3	16.0	17.4	60.4	5.8
関わりがない	820	3	87	122	570	38
	100.0	0.4	10.6	14.9	69.5	4.6

セ チャイルドラインほっかいどう

	合計	利用 した こと がある	知 つ て は い る が 利 用 し た こ と は な い	名 前 だ け 聞 いた こ と が あ る	知 ら な い	無 回 答
上段：実数 下段：割合						
全体	1,777	2	194	228	1,250	103
	100.0	0.1	10.9	12.8	70.3	5.8
問2 回答者の年齢						
19～29歳	179	1	58	33	87	0
	100.0	0.6	32.4	18.4	48.6	0.0
30～39歳	255	1	33	31	188	2
	100.0	0.4	12.9	12.2	73.7	0.8
40～49歳	337	0	33	46	247	11
	100.0	0.0	9.8	13.6	73.3	3.3
50～59歳	325	0	28	41	238	18
	100.0	0.0	8.6	12.6	73.2	5.5
60～69歳	331	0	28	37	248	18
	100.0	0.0	8.5	11.2	74.9	5.4
70歳以上	341	0	14	40	239	48
	100.0	0.0	4.1	11.7	70.1	14.1
無回答	9	0	0	0	3	6
	100.0	0.0	0.0	0.0	33.3	66.7
問4 同居する18歳未満の子どもの有無						
いる	481	1	73	77	317	13
	100.0	0.2	15.2	16.0	65.9	2.7
いない	1,254	1	118	146	913	76
	100.0	0.1	9.4	11.6	72.8	6.1
問5 地域の子どもの関わりの有無						
関わりがある	943	2	128	144	616	53
	100.0	0.2	13.6	15.3	65.3	5.6
関わりがない	820	0	66	84	629	41
	100.0	0.0	8.0	10.2	76.7	5.0

ソ 札幌市若者支援総合センター（Youth+センター）

	合計	利用 した こと がある	知 つ て は い る が 利 用 し た こ と は な い	名 前 だ け 聞 いた こ と が あ る	知 ら な い	無 回 答
上段：実数 下段：割合						
全体	1,777	18	157	189	1,312	101
	100.0	1.0	8.8	10.6	73.8	5.7
問2 回答者の年齢						
19～29歳	179	6	36	14	123	0
	100.0	3.4	20.1	7.8	68.7	0.0
30～39歳	255	3	25	22	203	2
	100.0	1.2	9.8	8.6	79.6	0.8
40～49歳	337	6	25	27	267	12
	100.0	1.8	7.4	8.0	79.2	3.6
50～59歳	325	2	27	29	248	19
	100.0	0.6	8.3	8.9	76.3	5.8
60～69歳	331	1	26	49	238	17
	100.0	0.3	7.9	14.8	71.9	5.1
70歳以上	341	0	17	48	230	46
	100.0	0.0	5.0	14.1	67.4	13.5
無回答	9	0	1	0	3	5
	100.0	0.0	11.1	0.0	33.3	55.6
問4 同居する18歳未満の子どもの有無						
いる	481	4	51	38	374	14
	100.0	0.8	10.6	7.9	77.8	2.9
いない	1,254	14	104	144	918	74
	100.0	1.1	8.3	11.5	73.2	5.9
問5 地域の子どもの関わりの有無						
関わりがある	943	10	99	105	676	53
	100.0	1.1	10.5	11.1	71.7	5.6
関わりがない	820	8	57	83	632	40
	100.0	1.0	7.0	10.1	77.1	4.9

タ ヤングケアラー-net

	合計	利用 した こと が ある	知 つ て は い る が 利 用 し た こ と は な い	名 前 だ け 聞 い た こ と が あ る	知 ら な い	無 回 答
上段：実数 下段：割合						
全体	1,777	3	170	368	1,139	97
	100.0	0.2	9.6	20.7	64.1	5.5
問2 回答者の年齢						
19～29歳	179	6	36	14	123	0
	100.0	3.4	20.1	7.8	68.7	0.0
30～39歳	255	3	25	22	203	2
	100.0	1.2	9.8	8.6	79.6	0.8
40～49歳	337	6	25	27	267	12
	100.0	1.8	7.4	8.0	79.2	3.6
50～59歳	325	2	27	29	248	19
	100.0	0.6	8.3	8.9	76.3	5.8
60～69歳	331	1	26	49	238	17
	100.0	0.3	7.9	14.8	71.9	5.1
70歳以上	341	0	17	48	230	46
	100.0	0.0	5.0	14.1	67.4	13.5
無回答	9	0	1	0	3	5
	100.0	0.0	11.1	0.0	33.3	55.6
問4 同居する18歳未満の子どもの有無						
いる	481	1	43	62	362	13
	100.0	0.2	8.9	12.9	75.3	2.7
いない	1,254	1	124	297	760	72
	100.0	0.1	9.9	23.7	60.6	5.7
問5 地域の子どもの関わりの有無						
関わりがある	943	3	91	204	593	52
	100.0	0.3	9.7	21.6	62.9	5.5
関わりがない	820	0	78	162	544	36
	100.0	0.0	9.5	19.8	66.3	4.4

問18 どのようなところであれば、子どものことやご自身のことについて相談してみようと思いますか。あてはまる番号にいくつでも○をつけてください。

	合計	めど てん く な 話 で も 聞 い て 受 け 止	る 2 4 時 間 い つ で も 相 談 で き	匿名 （自 分 の 名 前 を 知 ら れ ず に） で 相 談 で き る	電 話 代 な ど が 無 料	メ ー ル で 相 談 で き る	S N S で 相 談 で き る	か ど ん な 人 が 相 談 員 な の か わ
上段：実数 下段：割合								
全体	1,777 100.0	886 49.9	706 39.7	833 46.9	579 32.6	410 23.1	363 20.4	477 26.8
問2 回答者の年齢								
19～29歳	179 100.0	104 58.1	74 41.3	102 57.0	69 38.5	48 26.8	76 42.5	66 36.9
30～39歳	255 100.0	143 56.1	129 50.6	145 56.9	112 43.9	75 29.4	72 28.2	90 35.3
40～49歳	337 100.0	152 45.1	130 38.6	192 57.0	117 34.7	98 29.1	82 24.3	99 29.4
50～59歳	325 100.0	170 52.3	139 42.8	174 53.5	113 34.8	93 28.6	83 25.5	92 28.3
60～69歳	331 100.0	171 51.7	138 41.7	131 39.6	104 31.4	69 20.8	37 11.2	74 22.4
70歳以上	341 100.0	144 42.2	96 28.2	89 26.1	62 18.2	27 7.9	12 3.5	55 16.1
無回答	9 100.0	2 22.2	0 0.0	0 0.0	2 22.2	0 0.0	1 11.1	1 11.1
問4 同居する18歳未満の子どもの有無								
いる	481 100.0	233 48.4	198 41.2	260 54.1	180 37.4	132 27.4	106 22.0	141 29.3
いない	1,254 100.0	640 51.0	502 40.0	566 45.1	393 31.3	275 21.9	255 20.3	327 26.1
問5 地域の子どもの関わりの有無								
関わりがある	943 100.0	488 51.7	390 41.4	462 49.0	321 34.0	223 23.6	205 21.7	280 29.7
関わりがない	820 100.0	395 48.2	314 38.3	371 45.2	257 31.3	186 22.7	156 19.0	197 24.0

	合計	多くの相談を受けた実績がある	解決方法を助言してくれる	解決方法を一緒に考えてくれる	解決に向けて様々なところに働きかけてくれる	自宅から近い	その他	特に相談したいと思わない	無回答
上段：実数 下段：割合									
全体	1,777 100.0	301 16.9	566 31.9	904 50.9	715 40.2	256 14.4	32 1.8	137 7.7	64 3.6
問2 回答者の年齢									
19～29歳	179	26	50	89	69	27	4	4	0
	100.0	14.5	27.9	49.7	38.5	15.1	2.2	2.2	0.0
30～39歳	255	57	88	125	112	56	6	7	4
	100.0	22.4	34.5	49.0	43.9	22.0	2.4	2.7	1.6
40～49歳	337	68	103	166	140	49	9	21	5
	100.0	20.2	30.6	49.3	41.5	14.5	2.7	6.2	1.5
50～59歳	325	68	110	184	144	46	2	22	9
	100.0	20.9	33.8	56.6	44.3	14.2	0.6	6.8	2.8
60～69歳	331	51	103	176	130	37	5	34	9
	100.0	15.4	31.1	53.2	39.3	11.2	1.5	10.3	2.7
70歳以上	341	30	110	160	117	40	5	49	34
	100.0	8.8	32.3	46.9	34.3	11.7	1.5	14.4	10.0
無回答	9	1	2	4	3	1	1	0	3
	100.0	11.1	22.2	44.4	33.3	11.1	11.1	0.0	33.3
問4 同居する18歳未満の子どもの有無									
いる	481	108	163	239	185	81	10	21	6
	100.0	22.5	33.9	49.7	38.5	16.8	2.1	4.4	1.2
いない	1,254	187	394	650	517	172	21	110	46
	100.0	14.9	31.4	51.8	41.2	13.7	1.7	8.8	3.7
問5 地域の子どもとの関わりの有無									
関わりがある	943	183	322	494	389	146	20	49	26
	100.0	19.4	34.1	52.4	41.3	15.5	2.1	5.2	2.8
関わりがない	820	117	243	405	322	108	11	87	31
	100.0	14.3	29.6	49.4	39.3	13.2	1.3	10.6	3.8

問19 あなたは「子どもの権利」について聞いたことがありますか。また、内容についてどのくらい知っていますか。あてはまる番互具に一つだけ○をつけてください。

	合計	度り聞知、いつ内容もあ るあ程	けり聞知、いつ内容をあ る少あだ	なが聞い、いつ内容とはあ る	聞いたことは ない	無回答
上段：実数 下段：割合						
全体	1,777 100.0	110 6.2	268 15.1	589 33.1	758 42.7	52 2.9
問2 回答者の年齢						
19～29歳	179 100.0	26 14.5	31 17.3	48 26.8	73 40.8	1 0.6
30～39歳	255 100.0	29 11.4	43 16.9	84 32.9	95 37.3	4 1.6
40～49歳	337 100.0	16 4.7	58 17.2	110 32.6	146 43.3	7 2.1
50～59歳	325 100.0	7 2.2	46 14.2	110 33.8	150 46.2	12 3.7
60～69歳	331 100.0	17 5.1	50 15.1	114 34.4	138 41.7	12 3.6
70歳以上	341 100.0	15 4.4	38 11.1	119 34.9	156 45.7	13 3.8
無回答	9 100.0	0 0.0	2 22.2	4 44.4	0 0.0	3 33.3
問4 同居する18歳未満の子どもの有無						
いる	481 100.0	41 8.5	92 19.1	163 33.9	175 36.4	10 2.1
いない	1,254 100.0	65 5.2	174 13.9	413 32.9	568 45.3	34 2.7
問5 地域の子どもの関わりの有無						
関わりがある	943 100.0	86 9.1	185 19.6	325 34.5	324 34.4	23 2.4
関わりがない	820 100.0	24 2.9	82 10.0	262 32.0	432 52.7	20 2.4



問20 「子どもの権利」を何で知りましたか。あてはまる番号にいくつでも○をつけてください。

	合計	学校の授業や先生の話	学校で配られたパンフレットやチラシ	出前講座	札幌市で実施しているイベントなど	札幌市のホームページ	家族や友人から教えてもらった	新聞やテレビの報道	札幌市以外のインターネット	その他	覚えていない	無回答
上段：実数 下段：割合												
全体	967 100.0	111 11.5	199 20.6	8 0.8	39 4.0	111 11.5	25 2.6	411 42.5	66 6.8	46 4.8	148 15.3	18 1.9
問2 回答者の年齢												
19～29歳	105 100.0	43 41.0	17 16.2	1 1.0	3 2.9	6 5.7	5 4.8	19 18.1	10 9.5	6 5.7	17 16.2	0 0.0
30～39歳	156 100.0	34 21.8	42 26.9	1 0.6	10 6.4	18 11.5	1 0.6	31 19.9	17 10.9	14 9.0	22 14.1	3 1.9
40～49歳	184 100.0	12 6.5	68 37.0	2 1.1	6 3.3	13 7.1	2 1.1	62 33.7	13 7.1	7 3.8	34 18.5	1 0.5
50～59歳	163 100.0	11 6.7	33 20.2	2 1.2	4 2.5	15 9.2	5 3.1	73 44.8	8 4.9	1 0.6	34 20.9	4 2.5
60～69歳	181 100.0	6 3.3	23 12.7	1 0.6	7 3.9	34 18.8	6 3.3	101 55.8	12 6.6	14 7.7	28 15.5	4 2.2
70歳以上	172 100.0	5 2.9	16 9.3	1 0.6	9 5.2	25 14.5	6 3.5	119 69.2	6 3.5	4 2.3	13 7.6	6 3.5
無回答	6 100.0	0 0.0	0 0.0	0 0.0	0 0.0	0 0.0	0 0.0	6 100.0	0 0.0	0 0.0	0 0.0	0 0.0
問4 同居する18歳未満の子どもの有無												
いる	296 100.0	44 14.9	128 43.2	6 2.0	9 3.0	24 8.1	1 0.3	57 19.3	20 6.8	11 3.7	52 17.6	5 1.7
いない	652 100.0	65 10.0	70 10.7	2 0.3	29 4.4	86 13.2	23 3.5	341 52.3	46 7.1	35 5.4	93 14.3	13 2.0
問5 地域の子どもの関わりの有無												
関わりがある	596 100.0	81 13.6	164 27.5	8 1.3	27 4.5	67 11.2	15 2.5	221 37.1	44 7.4	31 5.2	82 13.8	9 1.5
関わりがない	368 100.0	30 8.2	35 9.5	0 0.0	12 3.3	44 12.0	10 2.7	188 51.1	22 6.0	15 4.1	65 17.7	9 2.4



問2 2 条例で定める21の子どもの権利の中で、あなたが今よりもっと大切にしていける必要があると思うものはなんですか。あてはまるものにいくつでも○をつけてください。

	合計	命が守られ、平和と安全のもとに暮らすこと。	愛情を持つてはぐくまれること。	いじめ、虐待、体罰などから心と体が守られること。	障がい、民族、国籍、性別、家族のことなど、どんな理由にせよ、差別などを受けないこと。	自分を守るために必要な情報や知識を得ること。	気軽に相談し、適切な支援を受けること。	かけがえのない自分を大切にすること。	個性や他人との違いを認められ、一人の人間として尊重されること。	自分が思ったこと、感じたことを自由に表現すること。	プライバシーが守られること。	学び、遊び、休息すること。
上段：実数 下段：割合												
全体	1,777 100.0	1,211 68.1	1,055 59.4	1,281 72.1	1,090 61.3	847 47.7	890 50.1	983 55.3	1,181 66.5	846 47.6	766 43.1	989 55.7
問2 回答者の年齢												
19～29歳	179 100.0	110 61.5	125 69.8	128 71.5	103 57.5	103 57.5	95 53.1	102 57.0	107 59.8	96 53.6	94 52.5	112 62.6
30～39歳	255 100.0	177 69.4	161 63.1	186 72.9	144 56.5	142 55.7	135 52.9	147 57.6	164 64.3	128 50.2	121 47.5	145 56.9
40～49歳	337 100.0	235 69.7	223 66.2	245 72.7	192 57.0	171 50.7	175 51.9	207 61.4	218 64.7	176 52.2	165 49.0	204 60.5
50～59歳	325 100.0	222 68.3	183 56.3	236 72.6	199 61.2	158 48.6	165 50.8	190 58.5	205 63.1	138 42.5	137 42.2	180 55.4
60～69歳	331 100.0	225 68.0	175 52.9	240 72.5	217 65.6	132 39.9	152 45.9	168 50.8	241 72.8	145 43.8	123 37.2	164 49.5
70歳以上	341 100.0	239 70.1	183 53.7	241 70.7	231 67.7	138 40.5	164 48.1	165 48.4	241 70.7	159 46.6	124 36.4	180 52.8
無回答	9 100.0	3 33.3	5 55.6	5 55.6	4 44.4	3 33.3	4 44.4	4 44.4	5 55.6	4 44.4	2 22.2	4 44.4
問4 同居する18歳未満の子どもの有無												
いる	481 100.0	341 70.9	309 64.2	355 73.8	270 56.1	260 54.1	259 53.8	308 64.0	303 63.0	259 53.8	226 47.0	279 58.0
いない	1,254 100.0	847 67.5	725 57.8	903 72.0	798 63.6	573 45.7	615 49.0	659 52.6	853 68.0	569 45.4	521 41.5	689 54.9
問5 地域の子どもの関わりの有無												
関わりがある	943 100.0	659 69.9	604 64.1	687 72.9	584 61.9	478 50.7	483 51.2	560 59.4	626 66.4	477 50.6	410 43.5	542 57.5
関わりがない	820 100.0	545 66.5	445 54.3	589 71.8	500 61.0	366 44.6	400 48.8	419 51.1	547 66.7	365 44.5	353 43.0	442 53.9

	合計	健康的な生活を送ること。	自分に関係することを、年齢や成長にに応じて、適切な助言等の支援を受け、自分で決めること。	夢に向かってチャレンジし、失敗しても新たなチャレンジをすること。	様々な芸術、文化、スポーツに触れ親しむこと。	札幌の文化や雪国の暮らしを学び、自然と触れ合うこと。	地球環境の問題について学び、豊かな環境を保つために行動すること。	家庭、学校、施設、地域や札幌市の取組などあらゆる場で、自分の関わることについて、意見を表明すること。	表明した意見について、年齢や成長に応じてふさわしい配慮がなされること。	適切な情報提供を受けるなど、参加に必要な支援を受けること。	仲間をつくり、集まること。	無回答
	上段：実数 下段：割合											
全体	1,777 100.0	1,135 63.9	712 40.1	938 52.8	754 42.4	499 28.1	586 33.0	704 39.6	658 37.0	778 43.8	704 39.6	35 2.0
問2 回答者の年齢												
19～29歳	179 100.0	106 59.2	79 44.1	101 56.4	87 48.6	51 28.5	54 30.2	70 39.1	64 35.8	70 39.1	85 47.5	0 0.0
30～39歳	255 100.0	165 64.7	104 40.8	145 56.9	105 41.2	75 29.4	74 29.0	106 41.6	102 40.0	121 47.5	107 42.0	4 1.6
40～49歳	337 100.0	225 66.8	141 41.8	194 57.6	152 45.1	98 29.1	112 33.2	135 40.1	119 35.3	135 40.1	146 43.3	3 0.9
50～59歳	325 100.0	203 62.5	120 36.9	165 50.8	115 35.4	80 24.6	102 31.4	110 33.8	106 32.6	129 39.7	115 35.4	6 1.8
60～69歳	331 100.0	211 63.7	121 36.6	164 49.5	148 44.7	90 27.2	113 34.1	136 41.1	120 36.3	159 48.0	121 36.6	7 2.1
70歳以上	341 100.0	220 64.5	143 41.9	167 49.0	144 42.2	103 30.2	127 37.2	143 41.9	143 41.9	159 46.6	126 37.0	12 3.5
無回答	9 100.0	5 55.6	4 44.4	2 22.2	3 33.3	2 22.2	4 44.4	4 44.4	4 44.4	5 55.6	4 44.4	3 33.3
問4 同居する18歳未満の子どもの有無												
いる	481 100.0	306 63.6	196 40.7	282 58.6	209 43.5	148 30.8	164 34.1	197 41.0	183 38.0	206 42.8	202 42.0	3 0.6
いない	1,254 100.0	806 64.3	500 39.9	637 50.8	532 42.4	342 27.3	409 32.6	490 39.1	460 36.7	554 44.2	490 39.1	24 1.9
問5 地域の子どもの関わりの有無												
関わりがある	943 100.0	600 63.6	386 40.9	545 57.8	430 45.6	292 31.0	332 35.2	402 42.6	363 38.5	418 44.3	409 43.4	11 1.2
関わりがない	820 100.0	529 64.5	323 39.4	391 47.7	321 39.1	205 25.0	251 30.6	298 36.3	291 35.5	356 43.4	294 35.9	18 2.2

問23 生活全体を考えたとき、札幌市では、子どもの権利が大切にされているまちだと思いますか。あてはまるものに一つだけ○をつけてください。

	合計	場大 切に 多 い て い る	場大ど 切に 多 い て い え る	い大ど 場切 に 多 い て い え な	い大 場切 に 多 い て い な	わ か ら な い	無 回 答
上段：実数 下段：割合							
全体	1,777 100.0	54 3.0	614 34.6	165 9.3	55 3.1	833 46.9	56 3.2
問2 回答者の年齢							
19～29歳	179 100.0	10 5.6	69 38.5	15 8.4	5 2.8	77 43.0	3 1.7
30～39歳	255 100.0	6 2.4	88 34.5	27 10.6	14 5.5	111 43.5	9 3.5
40～49歳	337 100.0	11 3.3	136 40.4	29 8.6	17 5.0	141 41.8	3 0.9
50～59歳	325 100.0	7 2.2	111 34.2	24 7.4	6 1.8	166 51.1	11 3.4
60～69歳	331 100.0	7 2.1	105 31.7	33 10.0	7 2.1	170 51.4	9 2.7
70歳以上	341 100.0	13 3.8	103 30.2	37 10.9	5 1.5	165 48.4	18 5.3
無回答	9 100.0	0 0.0	2 22.2	0 0.0	1 11.1	3 33.3	3 33.3
問4 同居する18歳未満の子どもの有無							
いる	481 100.0	18 3.7	206 42.8	56 11.6	26 5.4	166 34.5	9 1.9
いない	1,254 100.0	34 2.7	398 31.7	106 8.5	27 2.2	650 51.8	39 3.1
問5 地域の子どもの関わりの有無							
関わりがある	943 100.0	34 3.6	394 41.8	97 10.3	32 3.4	356 37.8	30 3.2
関わりがない	820 100.0	19 2.3	218 26.6	68 8.3	22 2.7	473 57.7	20 2.4

クロス集計表 子どもに関する実態・意識調査（大人）

問4 あなたには、同居している子どもはいますか。

	合計	子高 ども校 生が以 下の同 居する	妊 娠中	0 ～ 2 歳	3 ～ 5 歳 (幼 児)	6 ～ 8 歳 (小 学 校 低 学 年)	9 ～ 11 歳 (小 学 校 高 学 年)	12 ～ 14 歳 (中 学 生)	15 ～ 17 歳 ま で (高 校 生 含 む)	同 居 す る 18 歳 未 満 の	無 回 答
	上段：実数 下段：割合										
全体	1,777 100.0	481 27.1	26 1.5	98 5.5	136 7.7	134 7.5	145 8.2	116 6.5	106 6.0	1,238 69.7	42 2.4
問5 地域の子どもの関わりの有無											
友人の子どもと遊んだり、面倒をみたりすることがある	245 100.0	141 57.6	9 3.7	42 17.1	50 20.4	48 19.6	57 23.3	23 9.4	12 4.9	96 39.2	2 0.8
近所の子どもとあいさつをしたり話をしたりする	531 100.0	232 43.7	7 1.3	43 8.1	72 13.6	85 16.0	89 16.8	70 13.2	43 8.1	278 52.4	16 3.0
子どものクラスメイトなど、子どもを経由して関わっている	237 100.0	227 95.8	4 1.7	35 14.8	77 32.5	75 31.6	93 39.2	64 27.0	37 15.6	8 3.4	2 0.8
祭りやスポーツ・文化活動など地域のイベントを通じて関わっている	118 100.0	63 53.4	1 0.8	8 6.8	30 25.4	24 20.3	27 22.9	13 11.0	9 7.6	51 43.2	4 3.4
清掃活動や除雪、花植えなど、ボランティア活動を通じて関わっている	64 100.0	26 40.6	0 0.0	2 3.1	8 12.5	10 15.6	13 20.3	9 14.1	5 7.8	36 56.3	2 3.1
通学時の見守りや犯罪防止など地域の安心・安全活動を行なっている	44 100.0	25 56.8	0 0.0	5 11.4	6 13.6	9 20.5	18 40.9	9 20.5	1 2.3	16 36.4	3 6.8
スポーツ少年団や音楽や書道などの芸術・文化活動を通じて関わっている	76 100.0	61 80.3	1 1.3	6 7.9	12 15.8	22 28.9	31 40.8	21 27.6	13 17.1	15 19.7	0 0.0
子ども食堂など、地域の子どもの居場所などを通じて関わっている	14 100.0	4 28.6	1 7.1	2 14.3	0 0.0	0 0.0	2 14.3	0 0.0	0 0.0	9 64.3	1 7.1
仕事で関わることもある	229 100.0	68 29.7	7 3.1	16 7.0	18 7.9	15 6.6	21 9.2	16 7.0	15 6.6	149 65.1	7 3.1
その他	78 100.0	15 19.2	1 1.3	4 5.1	1 1.3	5 6.4	5 6.4	2 2.6	2 2.6	61 78.2	2 2.6
関わりがない	836 100.0	92 11.0	6 0.7	18 2.2	19 2.3	15 1.8	12 1.4	17 2.0	33 3.9	727 87.0	14 1.7
問12 子どもの考えや意見を聞くことができますか											
積極的に聞いている	127 100.0	67 52.8	12 9.4	62 48.8	95 74.8	95 74.8	92 72.4	69 54.3	63 49.6	244 192.1	5 3.9
できる限り聞いている	561 100.0	306 54.5	1 0.2	6 1.1	14 2.5	16 2.9	20 3.6	20 3.6	14 2.5	123 21.9	7 1.2
あまり聞くことができていない	182 100.0	52 28.6	0 0.0	0 0.0	0 0.0	1 0.5	0 0.0	1 0.5	1 0.5	45 24.7	1 0.5
聞くことができていない	49 100.0	3 6.1	9 18.4	15 30.6	8 16.3	6 12.2	3 6.1	5 10.2	8 16.3	693 1414.3	18 36.7
聞く機会がない	755 100.0	36 4.8	1 0.1	2 0.3	5 0.7	5 0.7	8 1.1	4 0.5	4 0.5	75 9.9	11 1.5

	合計	高校生以下の同居する子どもがいる	妊娠中	0～2歳	3～5歳（幼児）	6～8歳（小学校低学年）	9～11歳（小学校高学年）	12～14歳（中学生）	15～17歳まで（高校生含む）	同居する18歳未満の子どもはいない	無回答
	上段：実数 下段：割合										
全体	1,777 100.0	481 27.1	26 1.5	98 5.5	136 7.7	134 7.5	145 8.2	116 6.5	106 6.0	1,238 69.7	42 2.4
問19 「子どもの権利」について聞いたことがありますか。											
聞いたことがあります、内容もある程度知っている	110 100.0	41 37.3	5 4.5	15 13.6	16 14.5	10 9.1	11 10.0	5 4.5	4 3.6	62 56.4	4 3.6
聞いたことがあります、内容を少しだけ知っている	268 100.0	92 34.3	5 1.9	15 5.6	16 6.0	25 9.3	40 14.9	25 9.3	23 8.6	171 63.8	2 0.7
聞いたことはあるが、内容はわからない	589 100.0	163 27.7	7 1.2	36 6.1	47 8.0	48 8.1	50 8.5	42 7.1	36 6.1	409 69.4	13 2.2
聞いたことはない	758 100.0	175 23.1	9 1.2	29 3.8	55 7.3	48 6.3	43 5.7	42 5.5	42 5.5	562 74.1	15 2.0
問23 札幌市では、子どもの権利が大切にされているまちだと思いますか											
大切にされている場合が多い	54 100.0	18 33.3	0 0.0	3 5.6	7 13.0	3 5.6	9 16.7	5 9.3	4 7.4	34 63.0	2 3.7
どちらかといえば大切にされている場合が多い	614 100.0	206 33.6	13 2.1	37 6.0	53 8.6	56 9.1	70 11.4	48 7.8	47 7.7	389 63.4	10 1.6
どちらかといえば大切にされていない場合が多い	165 100.0	56 33.9	2 1.2	9 5.5	15 9.1	13 7.9	17 10.3	24 14.5	11 6.7	105 63.6	3 1.8
大切にされていない場合が多い	55 100.0	26 47.3	2 3.6	7 12.7	10 18.2	8 14.5	7 12.7	6 10.9	5 9.1	25 45.5	2 3.6
わからない	833 100.0	166 19.9	9 1.1	40 4.8	47 5.6	52 6.2	41 4.9	30 3.6	38 4.6	646 77.6	17 2.0

	合計	子どもが 高校生が いる 同居する	妊 娠 中	0 ～ 2 歳	3 ～ 5 歳 ( 幼 児 )	6 ～ 8 歳 ( 小 学 校 低 学 年 )	9 ～ 11 歳 ( 小 学 校 高 学 年 )	12 ～ 14 歳 ( 中 学 生 )	15 ～ 17 歳 ま で ( 高 校 3 年 生 含 む )	同 居 す る 18 歳 未 満 の	無 回 答
全体	1,777 100.0	481 27.1	26 1.5	98 5.5	136 7.7	134 7.5	145 8.2	116 6.5	106 6.0	1,238 69.7	42 2.4
問22 21の子どもの権利の中で、あなたが今よりもっと大切にしていける必要があると思うもの											
命が守られ、平和と安全のもとに暮らすこと	1,211 100.0	341 28.2	15 1.2	61 5.0	101 8.3	104 8.6	105 8.7	87 7.2	68 5.6	837 69.1	23 1.9
愛情を持ってはぐくまれること	1,055 100.0	309 29.3	16 1.5	58 5.5	87 8.2	87 8.2	96 9.1	83 7.9	69 6.5	714 67.7	21 2.0
いじめ、虐待、体罰などから心と体が守られること	1,281 100.0	355 27.7	20 1.6	73 5.7	102 8.0	102 8.0	104 8.1	86 6.7	74 5.8	891 69.6	23 1.8
障がい、民族、国籍、性別、家族のことなど、どんな理由にせよ、差別などを受けないこと	1,090 100.0	270 24.8	15 1.4	51 4.7	83 7.6	75 6.9	82 7.5	70 6.4	54 5.0	787 72.2	22 2.0
自分を守るために必要な情報や知識を得ること	847 100.0	260 30.7	15 1.8	51 6.0	72 8.5	70 8.3	87 10.3	66 7.8	50 5.9	562 66.4	14 1.7
気軽に相談し、適切な支援を受けること	890 100.0	259 29.1	16 1.8	51 5.7	73 8.2	77 8.7	78 8.8	61 6.9	57 6.4	604 67.9	16 1.8
かけがえのない自分を大切にすること	983 100.0	308 31.3	15 1.5	64 6.5	96 9.8	84 8.5	92 9.4	77 7.8	67 6.8	648 65.9	16 1.6
個性や他人との違いを認められ、一人の人間として尊重されること	1,181 100.0	303 25.7	16 1.4	60 5.1	87 7.4	80 6.8	91 7.7	83 7.0	68 5.8	842 71.3	25 2.1
自分が思ったこと、感じたことを自由に表現すること	846 100.0	259 30.6	16 1.9	47 5.6	77 9.1	78 9.2	80 9.5	64 7.6	55 6.5	559 66.1	18 2.1
プライバシーが守られること	766 100.0	226 29.5	12 1.6	44 5.7	69 9.0	58 7.6	69 9.0	61 8.0	48 6.3	512 66.8	19 2.5
学び、遊び、休息すること	989 100.0	279 28.2	15 1.5	56 5.7	90 9.1	80 8.1	79 8.0	66 6.7	58 5.9	681 68.9	21 2.1
健康的な生活を送ること	1,135 100.0	306 27.0	19 1.7	63 5.6	95 8.4	81 7.1	86 7.6	78 6.9	61 5.4	794 70.0	23 2.0
自分に関係することを、年齢や成長に応じて、適切な助言等の支援を受け、自分で決めること	712 100.0	196 27.5	12 1.7	39 5.5	51 7.2	54 7.6	60 8.4	49 6.9	46 6.5	492 69.1	16 2.2
夢に向かってチャレンジし、失敗しても新たなチャレンジをすること	938 100.0	282 30.1	15 1.6	47 5.0	84 9.0	79 8.4	91 9.7	75 8.0	62 6.6	627 66.8	19 2.0
様々な芸術、文化、スポーツに触れ親しむこと	754 100.0	209 27.7	14 1.9	35 4.6	64 8.5	58 7.7	71 9.4	56 7.4	44 5.8	523 69.4	13 1.7
札幌の文化や雪国の暮らしを学び、自然と触れ合うこと	499 100.0	148 29.7	8 1.6	27 5.4	46 9.2	45 9.0	45 9.0	37 7.4	32 6.4	336 67.3	9 1.8
地球環境の問題について学び、豊かな環境を保つために行動すること	586 100.0	164 28.0	9 1.5	24 4.1	54 9.2	50 8.5	54 9.2	46 7.8	35 6.0	402 68.6	13 2.2
家庭、学校、施設、地域や札幌市の取組などあらゆる場で、自分の関わることについて、意見を表明すること	704 100.0	197 28.0	12 1.7	34 4.8	63 8.9	59 8.4	60 8.5	50 7.1	43 6.1	481 68.3	17 2.4
表明した意見について、年齢や成長に応じてふさわしい配慮がなされること	658 100.0	183 27.8	14 2.1	35 5.3	60 9.1	51 7.8	60 9.1	47 7.1	34 5.2	451 68.5	15 2.3
適切な情報提供を受けるなど、参加に必要な支援を受けること	778 100.0	206 26.5	16 2.1	50 6.4	65 8.4	57 7.3	65 8.4	46 5.9	38 4.9	544 69.9	18 2.3
仲間をつくり、集まること	704 100.0	202 28.7	12 1.7	35 5.0	68 9.7	62 8.8	65 9.2	48 6.8	36 5.1	482 68.5	12 1.7



問5 あなたは、地域の子どもと関わりがありますか。

	合計	地域の子どもと何かしらの関わりがある	友人の子どもと遊んだり、面倒をみたりすることがある	近所の子どもとあいさつをしたり話をしたりする	由子の子どものクラスメイトなど、子どもを経由して関わっている	祭りやスポーツ・文化活動など地域のイベントを通じて関わっている	清掃活動や除雪、花植えなど、ボランティア活動を通じて関わっている	通学時の見守りや犯罪防止など地域の安心・安全活動を行なっている	術・スポーツ少年団や音楽や書道などの芸術・文化活動を通じて関わっている	子ども食堂など、地域の子ども居場所などを通じて関わっている	仕事で関わることもある	その他	関わりはない	無回答
全体	1,777	943	245	531	237	118	64	44	76	14	229	78	836	14
	100.0	53.1	13.8	29.9	13.3	6.6	3.6	2.5	4.3	0.8	12.9	4.4	47.0	0.8
問12 子どもへの考えや意見を聞くことができますか														
積極的に聞いている	127	101	36	54	36	18	10	9	13	3	32	11	25	1
	100.0	79.5	28.3	42.5	28.3	14.2	7.9	7.1	10.2	2.4	25.2	8.7	19.7	0.8
できる限り聞いている	561	426	140	222	168	60	23	19	47	5	116	30	136	3
	100.0	75.9	25.0	39.6	29.9	10.7	4.1	3.4	8.4	0.9	20.7	5.3	24.2	0.5
あまり聞くことができていない	182	129	23	70	22	17	10	7	13	3	27	11	53	0
	100.0	70.9	12.6	38.5	12.1	9.3	5.5	3.8	7.1	1.6	14.8	6.0	29.1	0.0
聞くことができていない	49	27	4	18	1	3	1	1	1	0	6	1	22	0
	100.0	55.1	8.2	36.7	2.0	6.1	2.0	2.0	2.0	0.0	12.2	2.0	44.9	0.0
聞く機会がない	755	218	35	135	4	14	17	5	1	2	45	19	542	4
	100.0	28.9	4.6	17.9	0.5	1.9	2.3	0.7	0.1	0.3	6.0	2.5	71.8	0.5
問19 「子どもの権利」について聞いたことがありますか。														
聞いたことがあり、内容もある程度知っている	110	86	19	45	24	15	7	4	7	1	36	9	25	0
	100.0	78.2	17.3	40.9	21.8	13.6	6.4	3.6	6.4	0.9	32.7	8.2	22.7	0.0
聞いたことがあり、内容を少しだけ知っている	268	185	57	104	51	23	17	9	22	1	63	13	84	1
	100.0	69.0	21.3	38.8	19.0	8.6	6.3	3.4	8.2	0.4	23.5	4.9	31.3	0.4
聞いたことはあるが、内容はわからない	589	325	81	177	86	48	23	18	27	8	68	29	266	2
	100.0	55.2	13.8	30.1	14.6	8.1	3.9	3.1	4.6	1.4	11.5	4.9	45.2	0.3
聞いたことはない	758	324	80	189	71	31	16	11	19	4	56	24	441	2
	100.0	42.7	10.6	24.9	9.4	4.1	2.1	1.5	2.5	0.5	7.4	3.2	58.2	0.3
問23 札幌市では、子どもの権利が大切にされているまちだと思いますか														
大切にされている場合が多い	54	34	11	23	13	6	3	1	3	0	7	2	20	1
	100.0	63.0	20.4	42.6	24.1	11.1	5.6	1.9	5.6	0.0	13.0	3.7	37.0	1.9
どちらかといえば大切にされている場合が多い	614	394	99	226	114	56	32	22	33	9	104	31	223	2
	100.0	64.2	16.1	36.8	18.6	9.1	5.2	3.6	5.4	1.5	16.9	5.0	36.3	0.3
どちらかといえば大切にされていない場合が多い	165	97	33	59	29	10	4	3	9	0	25	7	69	0
	100.0	58.8	20.0	35.8	17.6	6.1	2.4	1.8	5.5	0.0	15.2	4.2	41.8	0.0
大切にされていない場合が多い	55	32	12	16	11	4	3	2	2	0	7	0	22	1
	100.0	58.2	21.8	29.1	20.0	7.3	5.5	3.6	3.6	0.0	12.7	0.0	40.0	1.8
わからない	833	356	84	191	66	38	20	16	25	5	80	35	482	4
	100.0	42.7	10.1	22.9	7.9	4.6	2.4	1.9	3.0	0.6	9.6	4.2	57.9	0.5

	合計	地域の子どもと何かしらの関わりがある	友人の子どもと遊んだり、面倒をみたりすることがある	近所の子どもとあいさつをしたり話をしたりする	由して関わっている	子どものクラスメイトなど、子どもを経	祭りやスポーツ・文化活動など地域のイベントを通じて関わっている	清掃活動や除雪、花植えなど、ボランティア活動を通じて関わっている	心・安全活動を行なっている	通学時の見守りや犯罪防止など地域の安	術・文化活動を通じて関わっている	スポーツ少年団や音楽や書道などの芸	子ども食堂など、地域の子どもの居場所	仕事で関わることもある	その他	関わりはない	無回答
全体	1,777 100.0	943 53.1	245 13.8	531 29.9	237 13.3	118 6.6	64 3.6	44 2.5	76 4.3	14 0.8	229 12.9	78 4.4	836 47.0	14 0.8			
問22 21の子どもの権利の中で、あなたが今よりもっと大切にしていこう必要があると思うもの																	
命が守られ、平和と安全のもとに暮らすこと	1,211 100.0	659 54.4	178 14.7	366 30.2	168 13.9	72 5.9	48 4.0	33 2.7	53 4.4	12 1.0	148 12.2	62 5.1	557 46.0	7 0.6			
愛情を持つてはぐくまれること	1,055 100.0	604 57.3	172 16.3	340 32.2	155 14.7	71 6.7	42 4.0	28 2.7	47 4.5	10 0.9	148 14.0	55 5.2	455 43.1	6 0.6			
いじめ、虐待、体罰などから心と体が守られること	1,281 100.0	687 53.6	186 14.5	394 30.8	171 13.3	79 6.2	46 3.6	29 2.3	56 4.4	11 0.9	152 11.9	57 4.4	602 47.0	5 0.4			
障がい、民族、国籍、性別、家族のことなど、どんな理由にせよ、差別などを受けないこと	1,090 100.0	584 53.6	154 14.1	337 30.9	133 12.2	69 6.3	42 3.9	30 2.8	38 3.5	10 0.9	133 12.2	57 5.2	513 47.1	6 0.6			
自分を守るために必要な情報や知識を得ること	847 100.0	478 56.4	137 16.2	266 31.4	123 14.5	48 5.7	32 3.8	22 2.6	37 4.4	7 0.8	116 13.7	44 5.2	372 43.9	3 0.4			
気軽に相談し、適切な支援を受けること	890 100.0	483 54.3	134 15.1	273 30.7	125 14.0	56 6.3	35 3.9	24 2.7	40 4.5	10 1.1	109 12.2	45 5.1	408 45.8	7 0.8			
かけがえのない自分を大切にすること	983 100.0	560 57.0	160 16.3	319 32.5	146 14.9	62 6.3	41 4.2	23 2.3	45 4.6	10 1.0	136 13.8	48 4.9	428 43.5	4 0.4			
個性や他人との違いを認められ、一人の人間として尊重されること	1,181 100.0	626 53.0	163 13.8	356 30.1	149 12.6	67 5.7	45 3.8	28 2.4	45 3.8	9 0.8	145 12.3	61 5.2	563 47.7	8 0.7			
自分が思ったこと、感じたことを自由に表現すること	846 100.0	477 56.4	130 15.4	275 32.5	126 14.9	61 7.2	35 4.1	24 2.8	37 4.4	9 1.1	108 12.8	44 5.2	370 43.7	4 0.5			
プライバシーが守られること	766 100.0	410 53.5	116 15.1	223 29.1	113 14.8	43 5.6	30 3.9	17 2.2	26 3.4	7 0.9	92 12.0	36 4.7	358 46.7	3 0.4			
学び、遊び、休息すること	989 100.0	542 54.8	144 14.6	306 30.9	133 13.4	71 7.2	41 4.1	20 2.0	41 4.1	8 0.8	128 12.9	52 5.3	452 45.7	5 0.5			
健康的な生活を送ること	1,135 100.0	600 52.9	172 15.2	340 30.0	143 12.6	69 6.1	38 3.3	26 2.3	39 3.4	11 1.0	135 11.9	54 4.8	542 47.8	6 0.5			
自分に関係することを、年齢や成長に応じて、適切な助言等の支援を受け、自分で決めること	712 100.0	386 54.2	102 14.3	213 29.9	95 13.3	41 5.8	23 3.2	18 2.5	27 3.8	7 1.0	97 13.6	42 5.9	329 46.2	3 0.4			
夢に向かってチャレンジし、失敗しても新たなチャレンジをすること	938 100.0	545 58.1	150 16.0	302 32.2	143 15.2	70 7.5	40 4.3	25 2.7	44 4.7	8 0.9	129 13.8	52 5.5	403 43.0	2 0.2			
様々な芸術、文化、スポーツに触れ親しむこと	754 100.0	430 57.0	120 15.9	244 32.4	106 14.1	55 7.3	33 4.4	21 2.8	41 5.4	7 0.9	101 13.4	39 5.2	329 43.6	3 0.4			
札幌の文化や雪国の暮らしを学び、自然と触れ合うこと	499 100.0	292 58.5	80 16.0	174 34.9	73 14.6	37 7.4	25 5.0	15 3.0	18 3.6	4 0.8	56 11.2	36 7.2	212 42.5	2 0.4			
地球環境の問題について学び、豊かな環境を保つために行動すること	586 100.0	332 56.7	86 14.7	203 34.6	82 14.0	49 8.4	29 4.9	16 2.7	21 3.6	9 1.5	67 11.4	39 6.7	259 44.2	3 0.5			
家庭、学校、施設、地域や札幌市の取組などあらゆる場で、自分の関わることについて、意見を表明すること	704 100.0	402 57.1	111 15.8	228 32.4	101 14.3	56 8.0	32 4.5	22 3.1	30 4.3	5 0.7	97 13.8	42 6.0	307 43.6	4 0.6			
表明した意見について、年齢や成長に応じてふさわしい配慮がなされること	658 100.0	363 55.2	109 16.6	213 32.4	99 15.0	41 6.2	28 4.3	16 2.4	26 4.0	6 0.9	82 12.5	32 4.9	299 45.4	4 0.6			
適切な情報提供を受けるなど、参加に必要な支援を受けること	778 100.0	418 53.7	116 14.9	241 31.0	106 13.6	51 6.6	31 4.0	25 3.2	23 3.0	8 1.0	92 11.8	44 5.7	362 46.5	4 0.5			
仲間をつくり、集まること	704 100.0	409 58.1	118 16.8	238 33.8	105 14.9	58 8.2	29 4.1	13 1.8	33 4.7	7 1.0	103 14.6	41 5.8	300 42.6	1 0.1			

問23 生活全体を考えたとき、札幌市では、子どもの権利が大切にされているまちだと思いますか。

	合計	大切にされている場合が多い	どちらかといえば大切にされている場合が多い	どちらかといえば大切にされていない場合が多い	大切にされていない場合が多い	わからない	無回答
上段：実数 下段：割合							
全体	1,777	54	614	165	55	833	56
	100.0	3.0	34.6	9.3	3.1	46.9	3.2
問19 「子どもの権利」について聞いたことがありますか。							
聞いたことがあります、内容もある程度知っている	110	10	58	12	5	21	4
	100.0	9.1	52.7	10.9	4.5	19.1	3.6
聞いたことがあります、内容を少しだけ知っている	268	10	144	29	10	71	4
	100.0	3.7	53.7	10.8	3.7	26.5	1.5
聞いたことはあるが、内容はわからない	589	17	215	56	12	277	12
	100.0	2.9	36.5	9.5	2.0	47.0	2.0
聞いたことはない	758	15	188	64	27	447	17
	100.0	2.0	24.8	8.4	3.6	59.0	2.2
無回答	52	2	9	4	1	17	19
	100.0	3.8	17.3	7.7	1.9	32.7	36.5

