

令和５年度  
札幌市子どもに関する実態・意識調査  
報告書

令和６年３月  
札幌市



# 目 次

調 査 概 要 .....	1
---------------	---

## 【子どもに関する実態・意識調査（子ども）】

調 査 結 果 .....	5
---------------	---

### 集 計 表

単 純 集 計 .....	39
---------------	----

ク ロ ス 集 計 .....	58
-----------------	----

調 査 票 .....	75
-------------	----

## 【子どもに関する実態・意識調査（大人）】

調 査 結 果 .....	101
---------------	-----

### 集 計 表

単 純 集 計 .....	129
---------------	-----

ク ロ ス 集 計 .....	193
-----------------	-----

調 査 票 .....	201
-------------	-----

## 調 査 概 要

### 1 調査目的

札幌市では子どもが安心して暮らし、健やかに成長するまちを目指して、「子どもの権利条例（子どもの最善の利益を実現するための権利条例）」を制定し、子どもの権利の保障の観点から各種施策を推進する計画として「子どもの権利に関する推進計画」を策定している。

本調査は、子どもに関する子どもの状況や大人の意識を把握し、現行計画の検証や次期計画策定に向けた施策検討の基礎資料とするために実施した。

### 2 調査項目

（１）子どもに関する実態・意識調査（子ども）

（２）子どもに関する実態・意識調査（大人）

### 3 調査方法

（１）調査対象

ア 子どもに関する実態・意識調査【10～12歳】の子ども 1,632人

イ 子どもに関する実態・意識調査【13～18歳】の子ども 3,368人

ウ 子どもに関する実態・意識調査【19歳以上】の市内在住者 5,000人

※調査票は、10～12歳用と13～18歳用、19歳以上の3種類を作成

（２）抽出方法 等間隔無作為抽出（住民基本台帳から対象者を抽出）

（３）郵送による調査票の配布・回収

※全ての調査において、ウェブアンケートフォームによる回答も併用

（４）調査期間 令和5年12月11日（月）～令和5年12月26日（火）

## 4 回収結果

対 象	対象数	回収数	回収率
【10～12歳】の子ども（a）	1,632	709	43.4%
【13～18歳】の子ども（b）	3,368	970	28.8%
【19歳以上】の市内在住者（c）	5,000	1,777	35.5%
子ども全体（a + b）	5,000	1679	33.6%
合計（a + b + c）	10,000	3,456	34.6%

### 調査結果の表示方法

- （1） Nとは質問に対する回答者数で、比率算出の基礎となる数を示す。
- （2） 各回答の百分率はNを基礎として算出し、小数点第2位を四捨五入しているため、回答比率の計が100.0%にならない場合がある。
- （3） 一部の設問では、任意の選択肢の和の割合を掲載している。その値は、実数の和をNで除して算出しているため、割合ごとの和と異なる場合がある。
- （4） 調査結果では、グラフ以外の表は割合の高い順に第3位まで網かけをしている。
- （5） 大人の集計表では、問4「同居の子どもの有無」及び問5「地域の子どもとの関わりの有無」の回答結果に基づき、回答者を下記のとおりに分類している。

#### 【同居する満18歳未満の子どもの有無】

・ いる

問4で2～7のいずれか1つ以上を選択した人

・ いない

問4で2～7を選択していない人

#### 【地域の子どもとの関わりの有無】

・ 関わりがある

問5で1～10のいずれか1つ以上を選択した人

・ 関わりがない

問5で1 1のみを選択した人

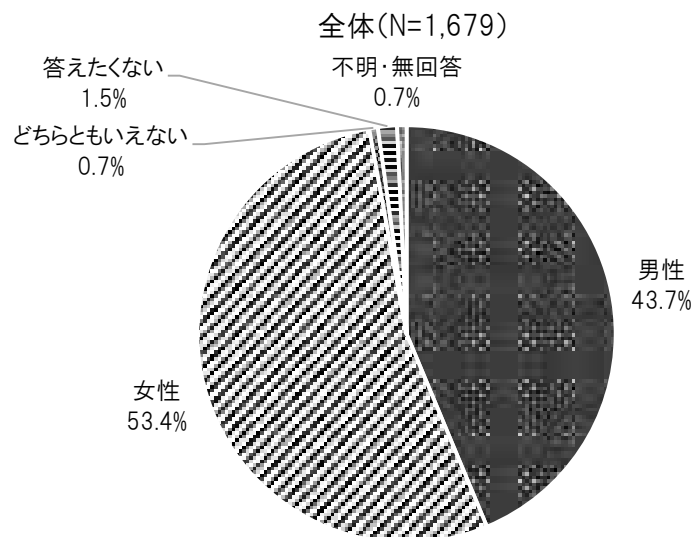


## 調 査 結 果

### 【子どもに関する実態・意識調査（子ども）】

## 調査結果 子どもに関する実態・意識調査（子ども）

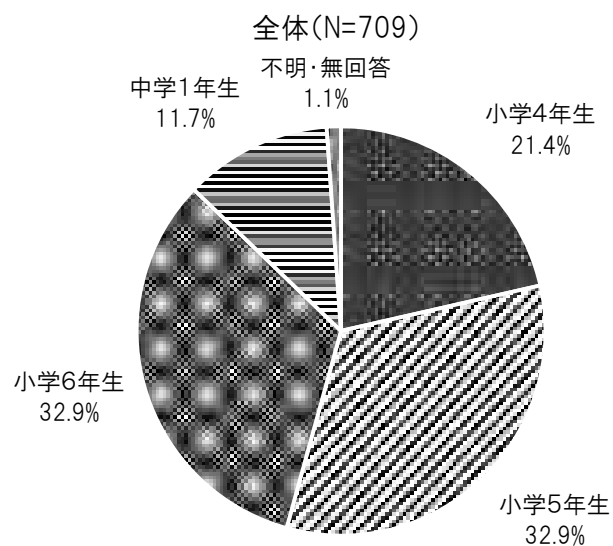
### 問1 回答者の性別（単一回答）



性別については、「女性」が53.4%と最も多く、次いで「男性」が43.7%、「答えたくない」が1.5%、「どちらともいえない」が0.7%となっている。

### 問2 今の状況について（単一回答）

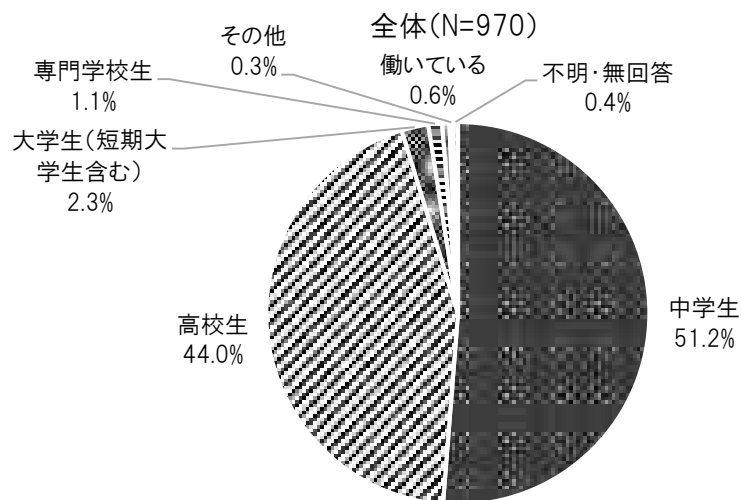
#### 【10-12歳】



10～12歳では、「小学6年生」「小学5年生」が32.9%と最も多く、次いで「小学4年生」が21.4%、「中学1年生」が11.7%となっている。

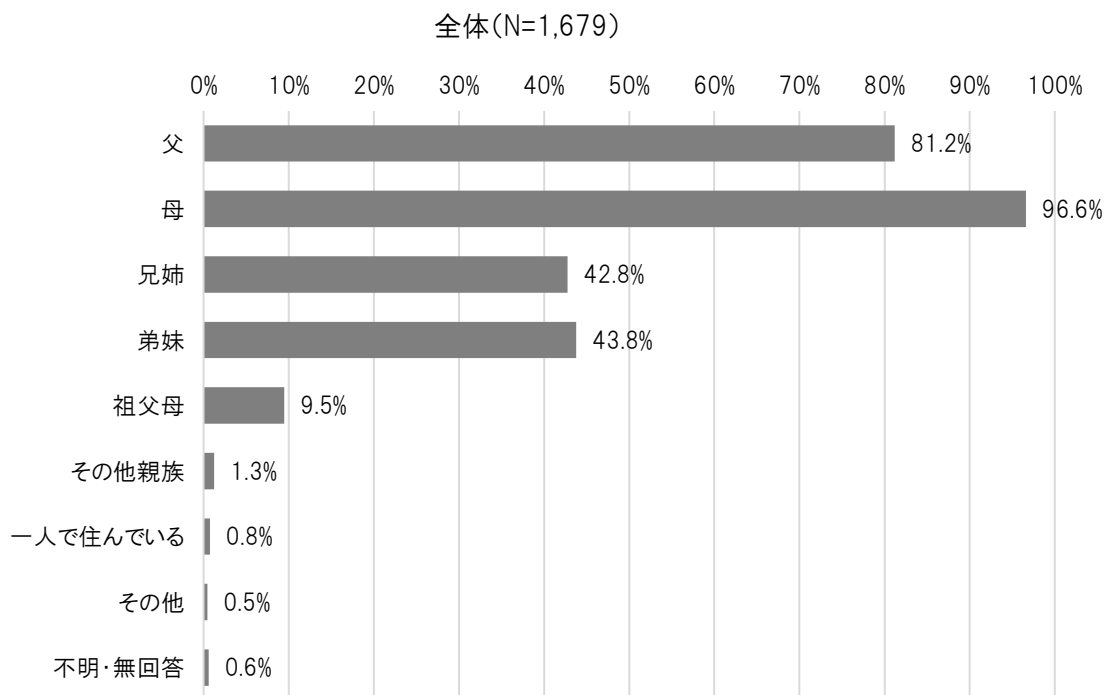


【13-18歳】



13～18歳では、「中学生」が51.2%と最も多く、次いで「高校生」が44.0%、「大学生」が2.3%、「専門学校生」が1.1%、「働いている」が0.6%となっている。

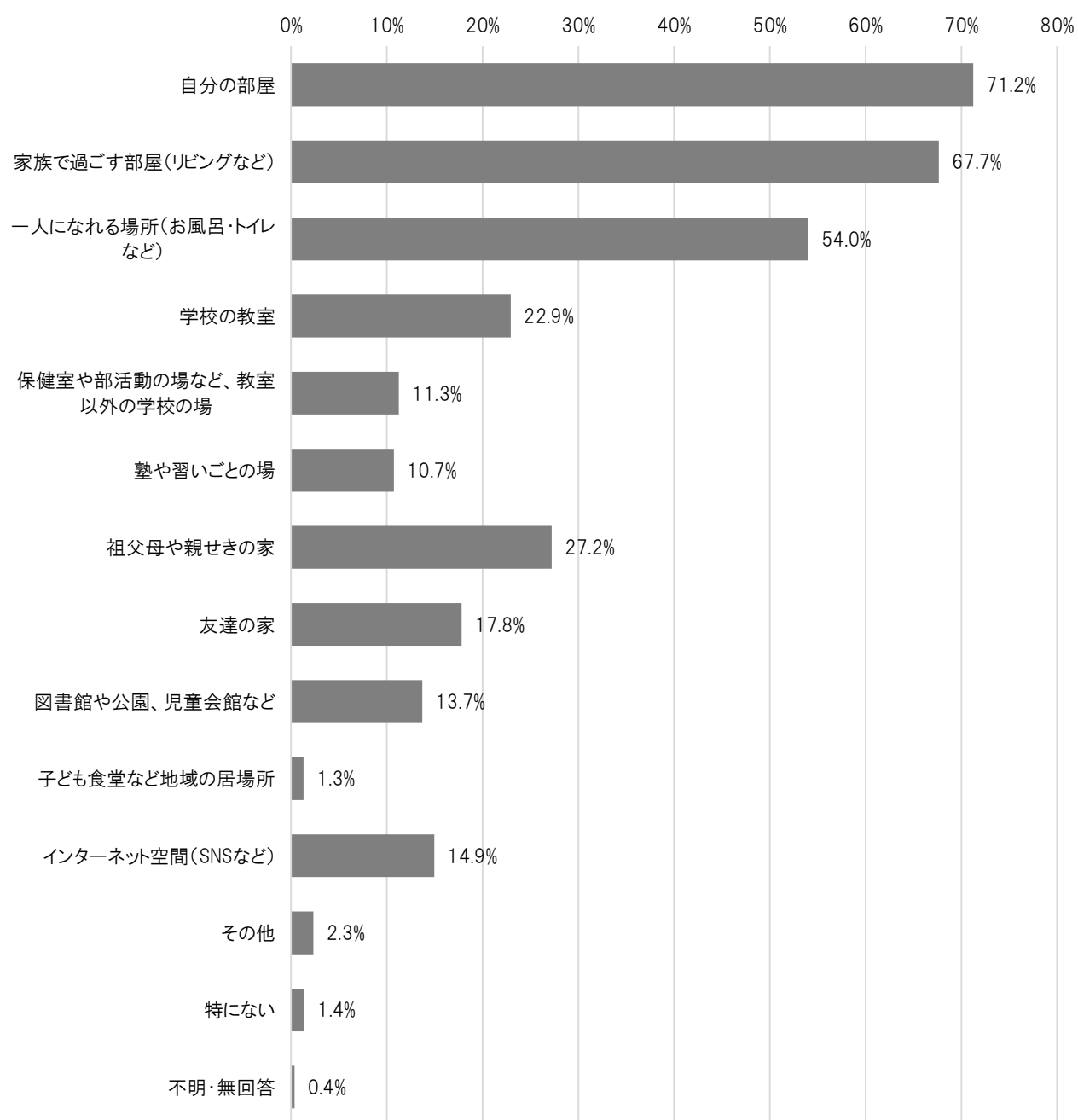
問3 現在、回答者と一緒に住んでいる人（複数回答）



現在、回答者が一緒に住んでいる人については、「母」が96.6%と最も多く、次いで「父」が81.2%、「弟妹」が43.8%、「兄姉」が42.8%、「祖父母」が9.5%となっている。

#### 問4 生活の中で、ホッとでき、安心していただける場所（複数回答）

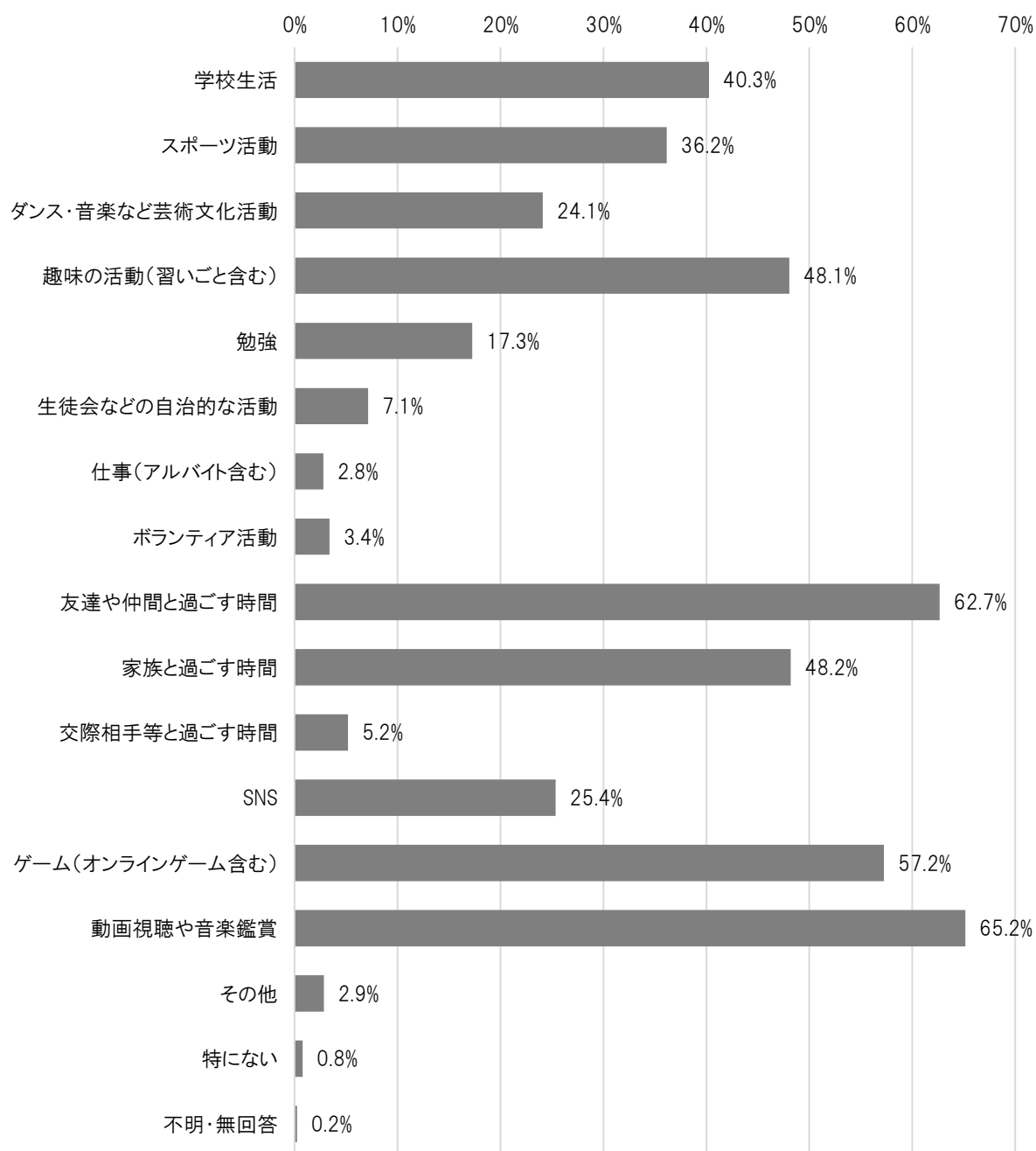
全体(N=1,679)



生活の中で、ホッとでき、安心していただける場所については、「自分の部屋」が71.2%と最も多く、次いで「家族と過ごす部屋」が67.7%、「一人になれる場所」が54.0%、「祖父母や親せきの家」が27.2%となっている。

問5 夢中になれること、充実していると感じること（複数回答）

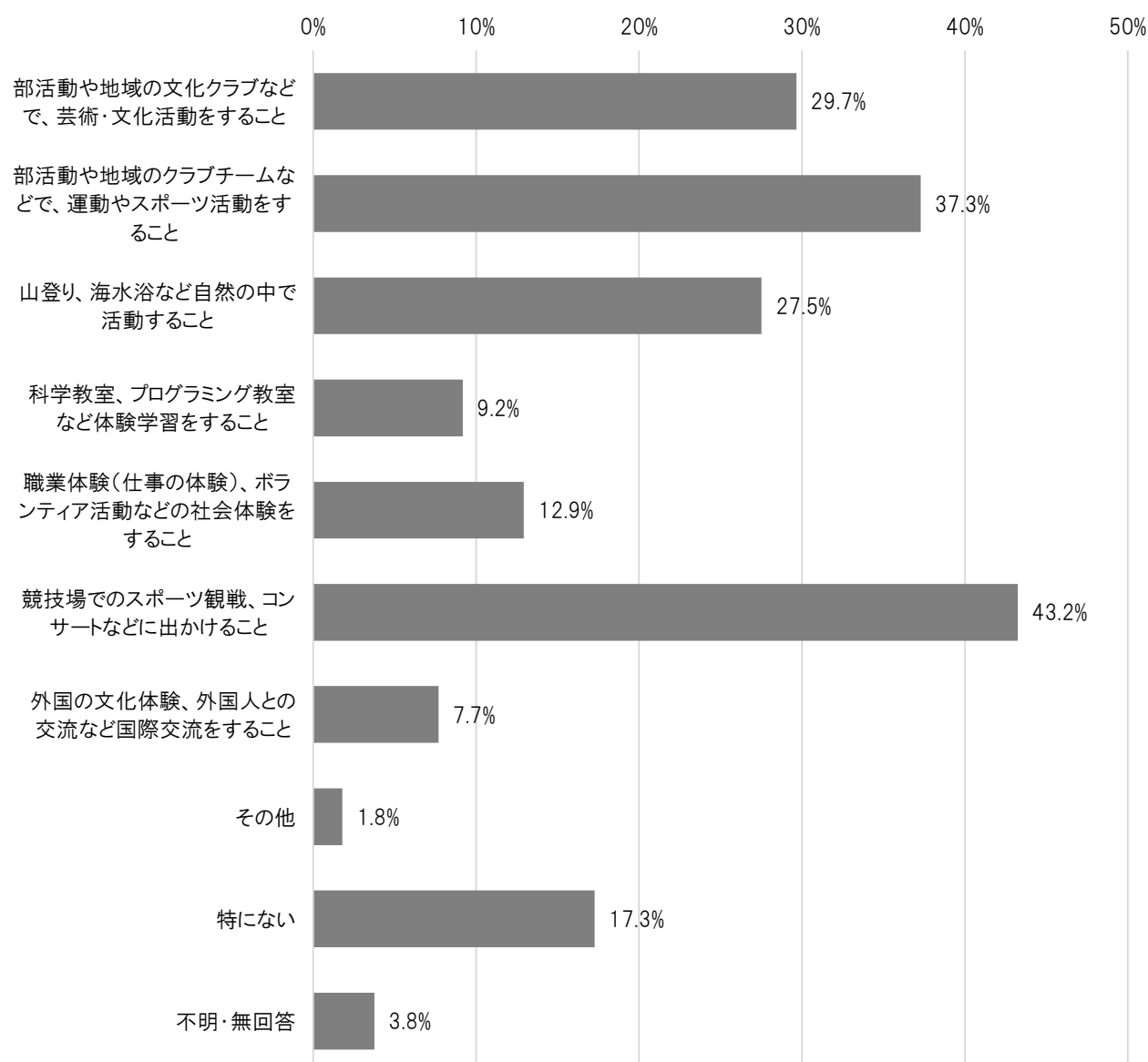
全体(N=1,679)



夢中になれること、充実していると感じることについては、「動画視聴や音楽鑑賞」が65.2%と最も多く、次いで「友達や仲間と過ごす時間」が62.7%、「ゲーム」が57.2%、「家族と過ごす時間」が48.2%となっている。

問6 これまで1年間に、学校の授業以外で体験したこと（複数回答）

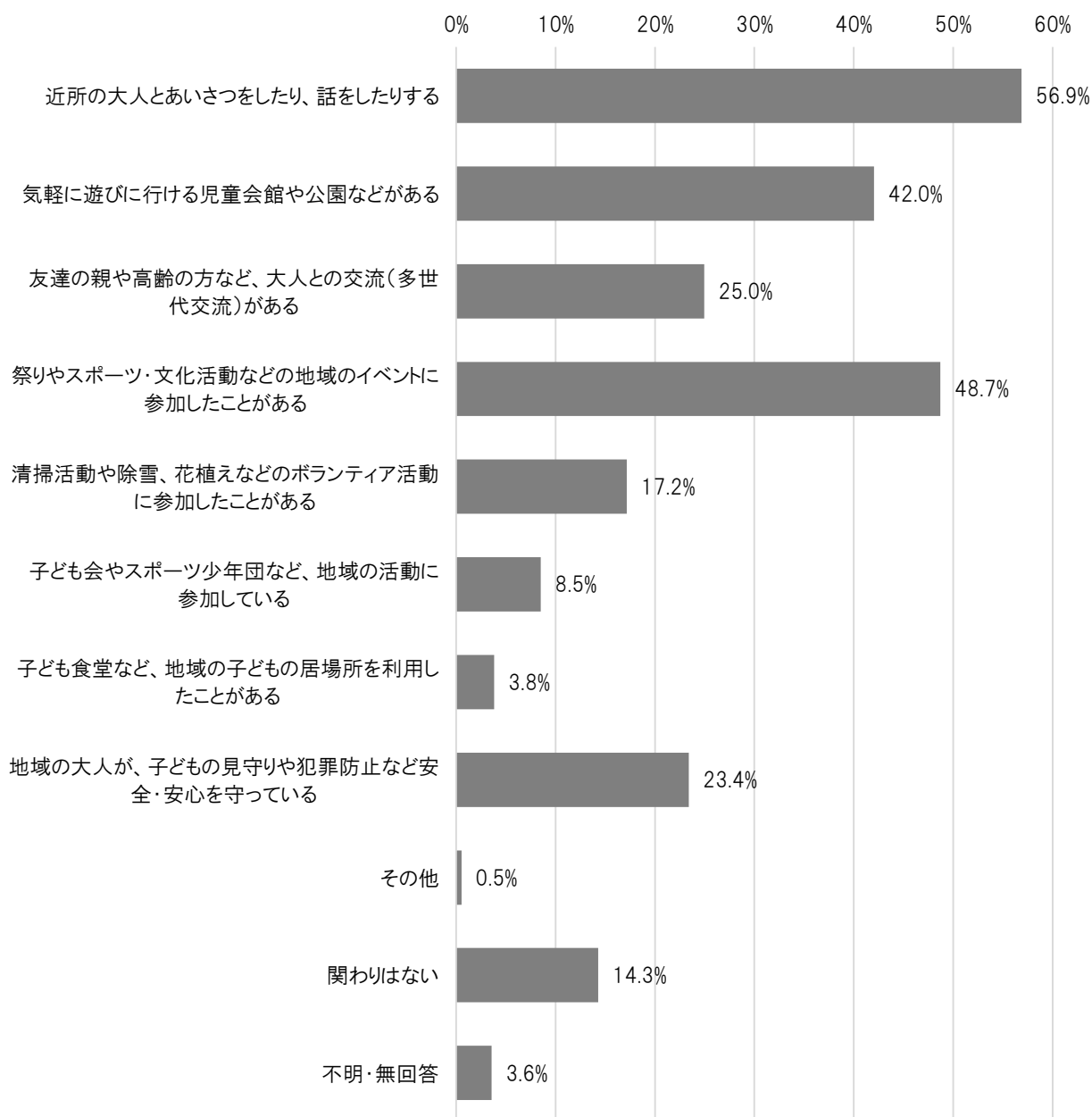
全体(N=1,679)



これまでの1年間に、学校の授業以外でしたことについては、「競技場でのスポーツ観戦、コンサートなどに出かけること」が43.2%と最も多く、次いで「部活動や地域のクラブチームなどで、運動やスポーツ活動をする事」が37.3%、「部活動や地域の文化クラブなどで、芸術・文化活動をする事」が29.7%、「山登り、海水浴など自然の中で活動すること」が27.5%となっている。

問7 近所（地域）の人たちとの関わりについて（複数回答）

全体(N=1,679)



近所（地域）の人たちとの関わりについては、「近所の大人とあいさつをしたり、話をしたりする」が56.9%と最も多く、次いで「祭りやスポーツ・文化活動などの地域のイベントに参加したことがある」が48.7%、「気軽に遊びに行ける児童会館や公園などがある」が42.0%、「友達の親や高齢の方など、大人との交流（多世代交流）がある」が25.0%となっている。

問8 現在の札幌市で、子どもを対象とした参加の取組や環境について（単一回答）

		全 体	十 分 に あ る	少 し あ る	十 分 で は な い	特 に 必 要 な い	わ か ら な い	不 明 ・ 無 回 答
上段：実数 下段：割合								
ア	自然と触れ合う体験	1,679	405	580	240	50	376	27
		100.0	24.1	34.6	14.3	3.0	22.4	1.7
イ	文化・芸術に触れる機会	1,679	423	599	236	57	336	28
		100.0	25.2	35.7	14.1	3.4	20.0	1.7
ウ	スポーツをしたり、観戦したりする機会	1,679	612	499	217	56	269	26
		100.0	36.5	29.7	12.9	3.3	16.0	1.5
エ	地域の行事・イベントに参加する機会	1,679	482	593	220	81	272	31
		100.0	28.7	35.3	13.1	4.8	16.2	1.8
オ	職業や社会のしくみを学ぶ体験	1,679	311	543	391	54	352	28
		100.0	18.5	32.3	23.3	3.2	21.0	1.7
カ	まちづくりやボランティア活動に参加する機会（ゴミ拾いや除雪など）	1,679	401	539	340	74	300	25
		100.0	23.9	32.1	20.3	4.4	17.9	1.5
キ	地域や近所とのつながり	1,679	373	585	311	88	292	30
		100.0	22.2	34.8	18.5	5.2	17.4	1.8
ク	家庭や学校以外で気軽に過ごせる地域の居場所	1,679	460	469	347	83	294	26
		100.0	27.4	27.9	20.7	4.9	17.5	1.5

現在の札幌市で、子どもを対象とした参加の取組や環境については、いずれの項目でも、「十分にあり」または「少しあり」が最も多く、ア～オは「わからない」また、カ～クは「十分でない」の割合も多くなっている。

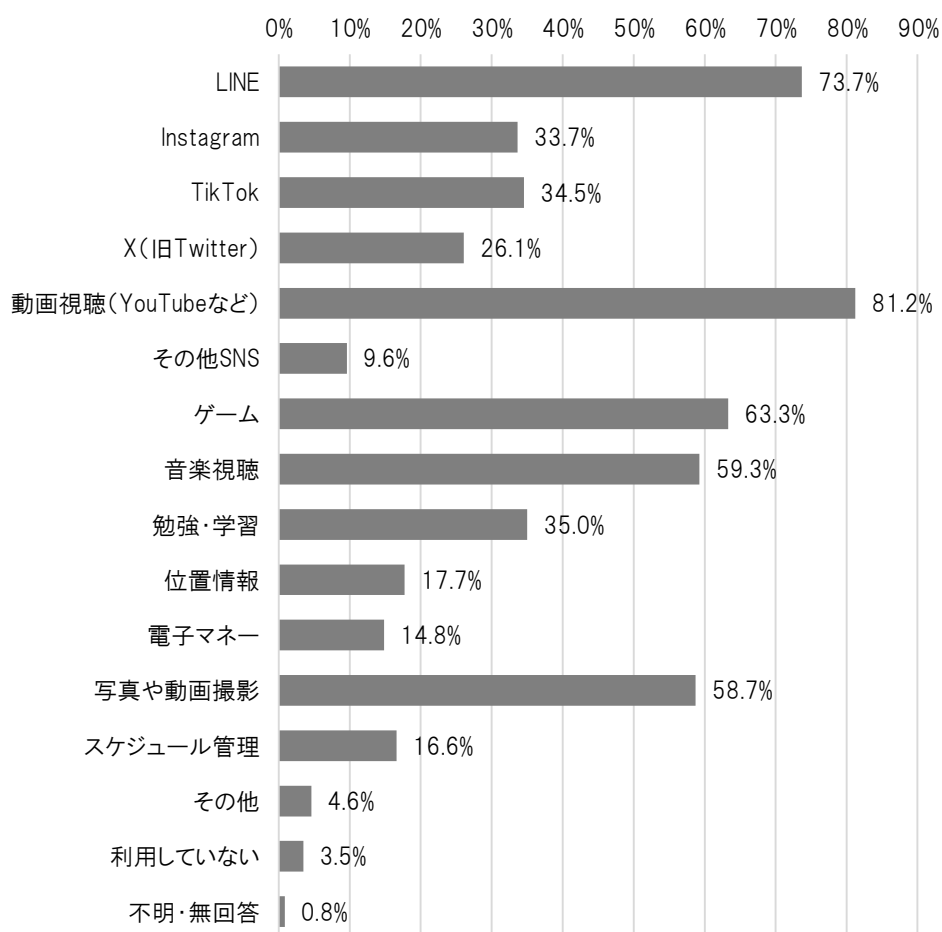
問9 次の項目について自分の考えや思いがあるとき、言える機会があるか（単一回答）

		全体	十分に ある	少し ある	機 会 は な い	特 に 言 い た い こ と は な い	わ か ら な い	不 明 ・ 無 回 答
	上段：実数 下段：割合							
ア	家庭で大事な物事やルールについて	1,679 100.0	768 45.7	472 28.1	110 6.6	228 13.6	80 4.8	21 1.3
イ	学校の校則などの決まりごとについて	1,679 100.0	528 31.4	463 27.6	310 18.5	263 15.7	91 5.4	24 1.4
ウ	学校行事やイベントなどの企画や運営について	1,679 100.0	522 31.1	522 31.1	201 12.0	281 16.7	125 7.4	28 1.7
エ	地域で行われている行事などの取組について	1,679 100.0	164 9.8	311 18.5	453 27.0	439 26.1	285 17.0	27 1.6
オ	部活動や子ども会など、放課後や休日に参加する活動について	1,679 100.0	419 25.0	336 20.0	306 18.2	349 20.8	244 14.5	25 1.5
カ	札幌市のまちづくりなど、札幌市政について	1,679 100.0	125 7.4	217 12.9	498 29.7	374 22.3	438 26.1	27 1.6

自分の考えや思いを言える機会があるかについては、ア～ウ・オの家庭や学校などの身近な事柄に関しては「十分にあり」「少しあり」が多くなっている。一方、エ・カの地域や行政など直接的な関わりが少ないことに関しては「機会はない」が最も多く、「わからない」「特に言いたいことはない」の割合も多くなっている。

問10 スマートフォンやタブレットなど、よく利用するアプリや機能について（複数回答）

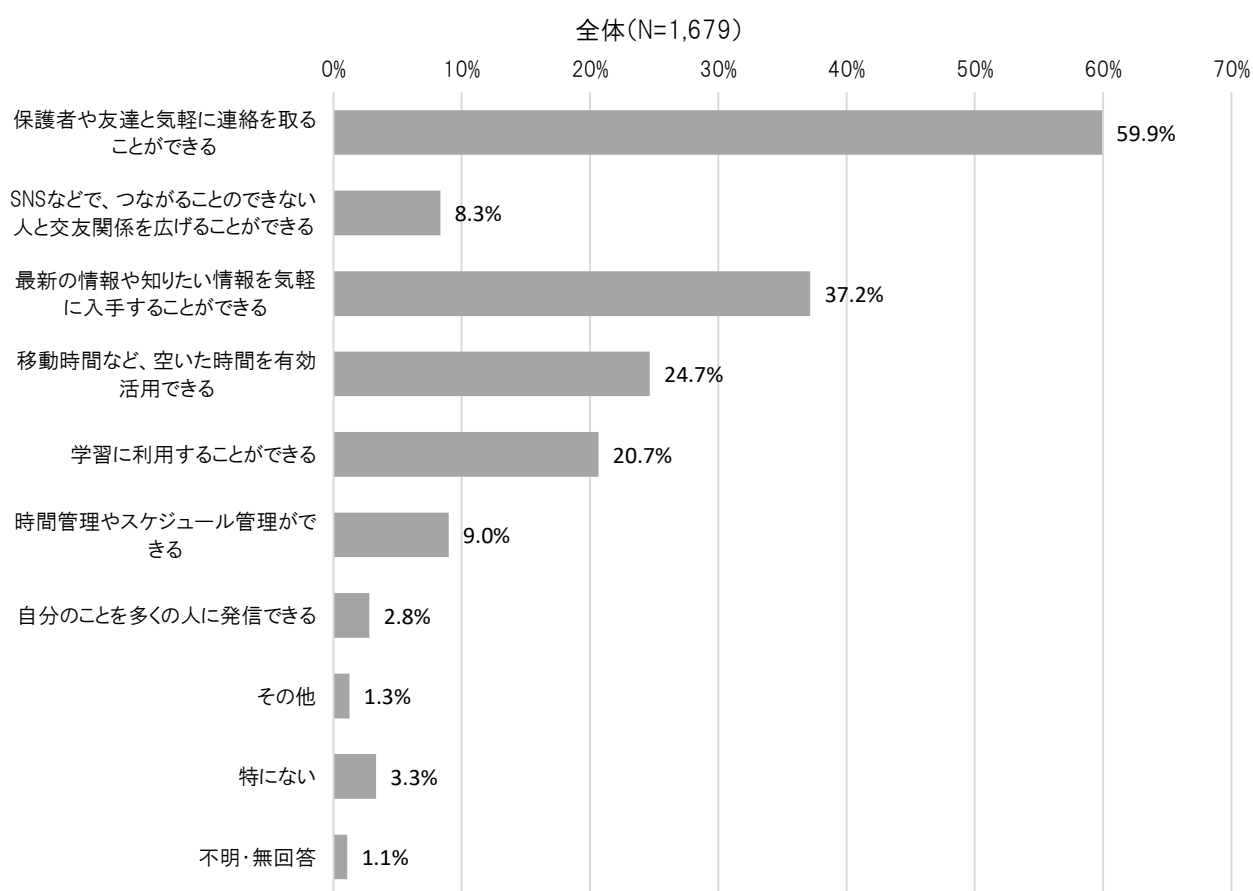
全体(N=1,679)



スマートフォンやタブレットなど、よく利用するアプリや機能については、「動画視聴」が81.2%と最も多く、次いで「LINE」が73.7%、「ゲーム」が63.3%、「音楽視聴」が59.3%となっている。

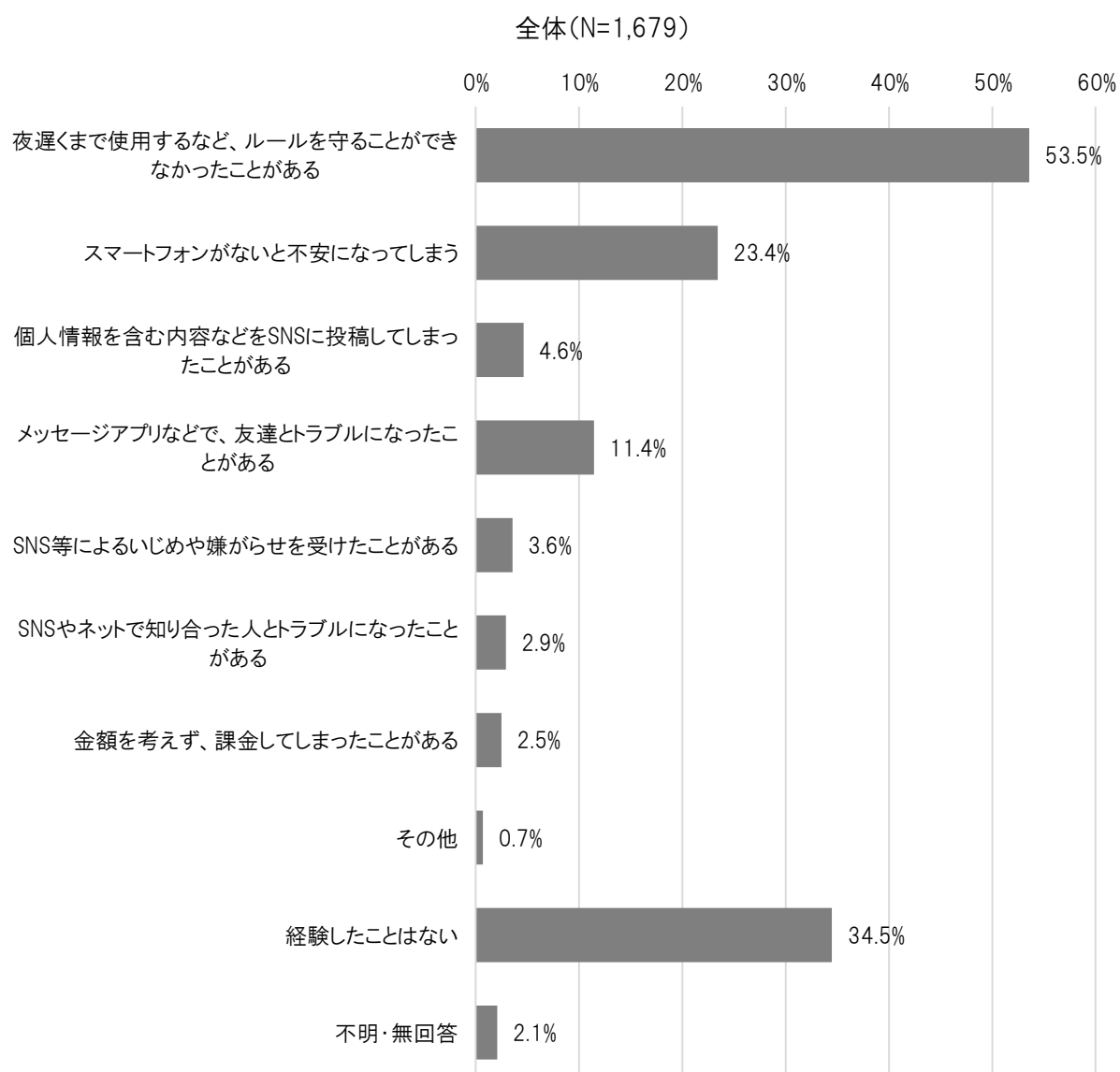


# 問11 スマートフォンやタブレットで特に便利だと思う点について（単一回答）



スマートフォンやタブレットで特に便利だと思う点については、「保護者や友達と気軽に連絡をとることができる」が35.6%と最も多く、次いで「最新の情報や知りたい情報を気軽に入手することができる」が22.1%、「移動時間など、空いた時間を有効活用できる」が14.7%、「学習に利用することができる」が12.3%となっている。

問12 スマートフォンやタブレットを使用するにあたり経験したことについて（複数回答）



スマートフォンやタブレットを使用するにあたり経験したことについては、「夜遅くで使用するなど、ルールを守ることができなかったことがある」が53.5%と最も多く、次いで「経験したことはない」が34.5%、「スマートフォンがないと不安になってしまう」が23.4%、「メッセージアプリなどで、友達とトラブルになったことがある」が11.4%となっている。

### 問13 自分自身のことについて（単一回答）

#### 【全体】

		全体	そう思う (a)	どちらか と思う (b)	どちらか とない ええ	そう 思わない	わ か ら ない	不 明 ・ 無 回 答	(再 掲 ) (a + b) 思 う
上段：実数 下段：割合									
ア	毎日が充実していて、楽しい	1,679	781	620	130	86	57	5	1,401
		100.0	46.7	36.7	7.8	5.2	3.4	0.3	83.3
イ	自分のことを理解してくれる人がいる	1,679	983	468	89	63	69	7	1,451
		100.0	58.5	27.9	5.3	3.8	4.1	0.4	86.4
ウ	今の自分のことが好きだ	1,679	514	534	232	236	155	8	1,048
		100.0	30.6	31.8	13.8	14.1	9.2	0.5	62.4
エ	自分にはさまざまな可能性があると思う	1,679	645	514	198	142	173	7	1,159
		100.0	38.4	30.6	11.8	8.5	10.3	0.4	69.0
オ	私は自分という存在を大切に思える	1,679	738	491	148	143	152	7	1,229
		100.0	44.0	29.2	8.8	8.5	9.1	0.4	73.2

#### 【10～12歳】

		全体	そう思う (a)	どちらか と思う (b)	どちらか とない ええ	そう 思わない	わ か ら ない	不 明 ・ 無 回 答	(再 掲 ) (a + b) 思 う
上段：実数 下段：割合									
ア	毎日が充実していて、楽しい	709	381	245	45	20	14	4	626
		100.0	53.7	34.6	6.3	2.8	2.0	0.6	88.3
イ	自分のことを理解してくれる人がいる	709	459	175	21	18	30	6	634
		100.0	64.7	24.7	3.0	2.5	4.2	0.8	89.4
ウ	今の自分のことが好きだ	709	241	235	81	74	71	7	476
		100.0	34.0	33.1	11.4	10.4	10.0	1.0	67.1
エ	自分にはさまざまな可能性があると思う	709	285	204	80	54	81	5	489
		100.0	40.2	28.8	11.3	7.6	11.4	0.7	69.0
オ	私は自分という存在を大切に思える	709	352	206	48	36	60	7	558
		100.0	49.6	29.1	6.8	5.1	8.5	1.0	78.7

【13～18歳】

		全体	そう 思う (a)	ど ち ら か と い え ば そ う 思 う (b)	ど ち ら か と い え ば そ う 思 わ な い	そ う 思 わ な い	わ か ら な い	不 明 ・ 無 回 答	(a + b) 再 掲 思 う
		上段：実数 下段：割合							
ア	毎日が充実していて、楽しい	970	400	375	85	66	43	1	775
		100.0	41.2	38.7	8.8	6.8	4.4	0.1	79.9
イ	自分のことを理解してくれる人がある	970	524	293	68	45	39	1	817
		100.0	54.0	30.2	7.0	4.6	4.0	0.1	84.2
ウ	今の自分のことが好きだ	970	273	299	151	162	84	1	572
		100.0	28.1	30.8	15.6	16.7	8.7	0.1	59.0
エ	自分にはさまざまな可能性があると思う	970	360	310	118	88	92	2	670
		100.0	37.1	32.0	12.2	9.1	9.5	0.2	69.1
オ	私は自分という存在を大切に思える	970	386	285	100	107	92	0	671
		100.0	39.8	29.4	10.3	11.0	9.5	0.0	69.2

自分自身のことについては、ア・イ・エ・オでは、「そう思う」または「どちらかといえばそう思う」が最も多く、『思う』（「そう思う」＋「どちらかといえばそう思う」）は、いずれも6割以上の割合と高くなっており、「そう思わない」は、1割以下となっている。一方で、ウ「今の自分のことが好きだ」では、10-12歳では、『思う』（「そう思う」＋「どちらかといえばそう思う」）は、6割以上となっているが、13-18歳では6割を下回っており、「そう思わない」はいずれの年齢でも1割以上となっており、他の選択肢と比べて高い割合となっている。

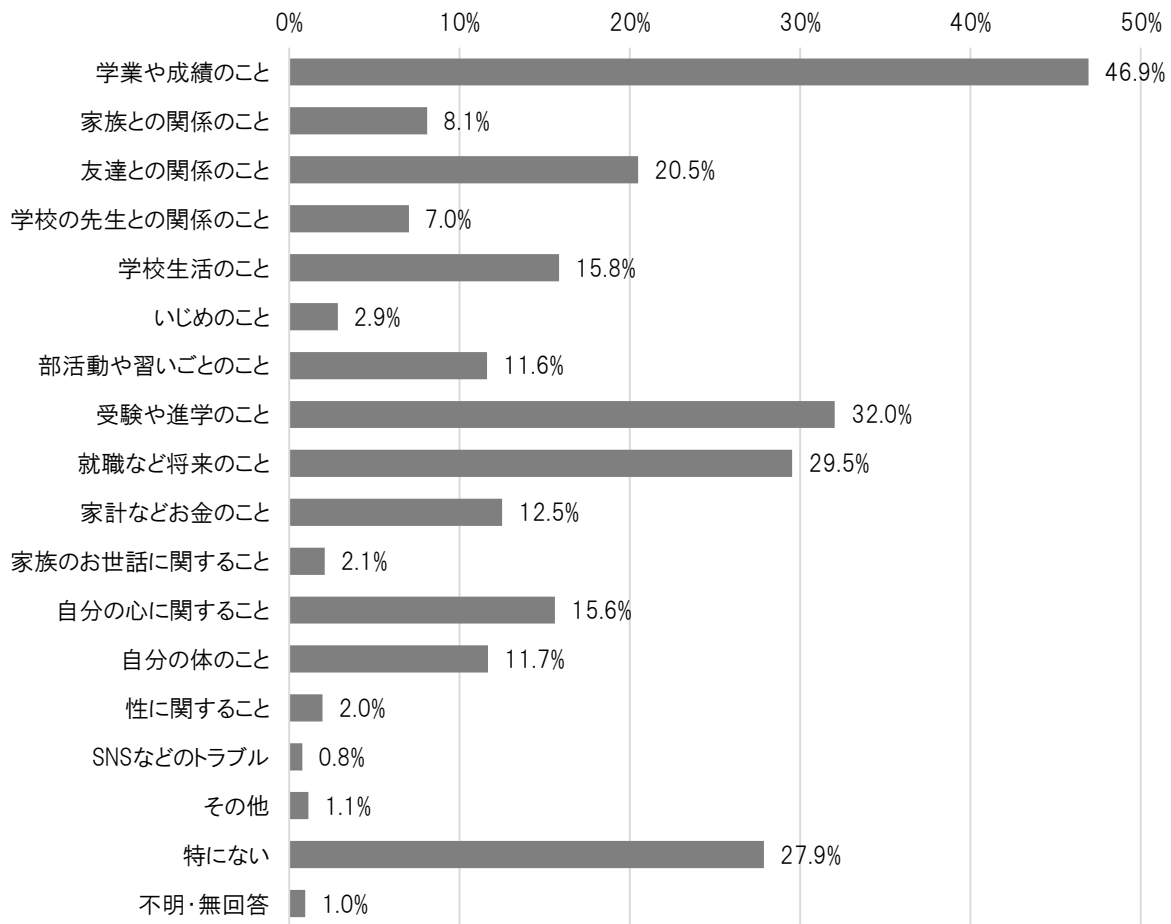
問 1 4 保護者の方のあなたへの関わりについて（単一回答）

		全 体	あ て は ま る ( a )	あ ど ち は ま か と い え ば ( b )	( c ) あ ど ち は ま か と い え ば	( d ) あ て は ま ら な い	わ か ら な い	不 明 ・ 無 回 答	ら ( 再 掲 ) あ て は ま る ( a + b )
ア	会話やメール等をよくしている	1,679	1,156	360	92	35	30	6	1,516
		100.0	68.9	21.4	5.5	2.1	1.8	0.4	90.3
イ	自分のことを大切に思ってくれている	1,679	1,299	259	15	14	87	5	1,558
		100.0	77.4	15.4	0.9	0.8	5.2	0.3	92.8
ウ	大事な話はまじめに聞いてくれる	1,679	1,209	314	55	31	64	6	1,523
		100.0	72.0	18.7	3.3	1.8	3.8	0.4	90.7
エ	自分のチャレンジを応援してくれる	1,679	1,181	341	52	24	75	6	1,522
		100.0	70.3	20.3	3.1	1.4	4.5	0.4	90.6
オ	困ったときは相談にのってくれる	1,679	1,196	272	65	29	108	9	1,468
		100.0	71.2	16.2	3.9	1.7	6.4	0.5	87.4
カ	色々な活動や交流への参加をうながしてくれる	1,679	746	468	215	98	145	7	1,214
		100.0	44.4	27.9	12.8	5.8	8.6	0.4	72.3
		全 体	あ て は ま る ( a )	あ ど ち は ま か と い え ば ( b )	( c ) あ ど ち は ま か と い え ば	( d ) あ て は ま ら な い	わ か ら な い	不 明 ・ 無 回 答	ら ( 再 掲 ) あ て は ま る ( c + d )
キ	態度・服装・友達のことなど、細かく注意される	1,679	369	386	434	405	75	10	839
		100.0	22.0	23.0	25.8	24.1	4.5	0.6	50.0
ク	自分の意見や考えをあまり聞いてくれない	1,679	77	127	384	989	91	11	1,373
		100.0	4.6	7.6	22.9	58.9	5.4	0.7	81.8
ケ	傷つくことを言われたりされたりすることがある	1,679	120	157	354	951	91	6	1,305
		100.0	7.1	9.4	21.1	56.6	5.4	0.4	77.7

保護者の方のあなたへの関わりについてどのように感じているかについては、ア～カの項目では「あてはまる」「どちらかといえばあてはまる」が最も多く、キ～ケの項目では「あまりあてはまらない」「あてはまらない」が最も多くなっている。

問15 現在、何か悩んだり困ったりしていること（複数回答）

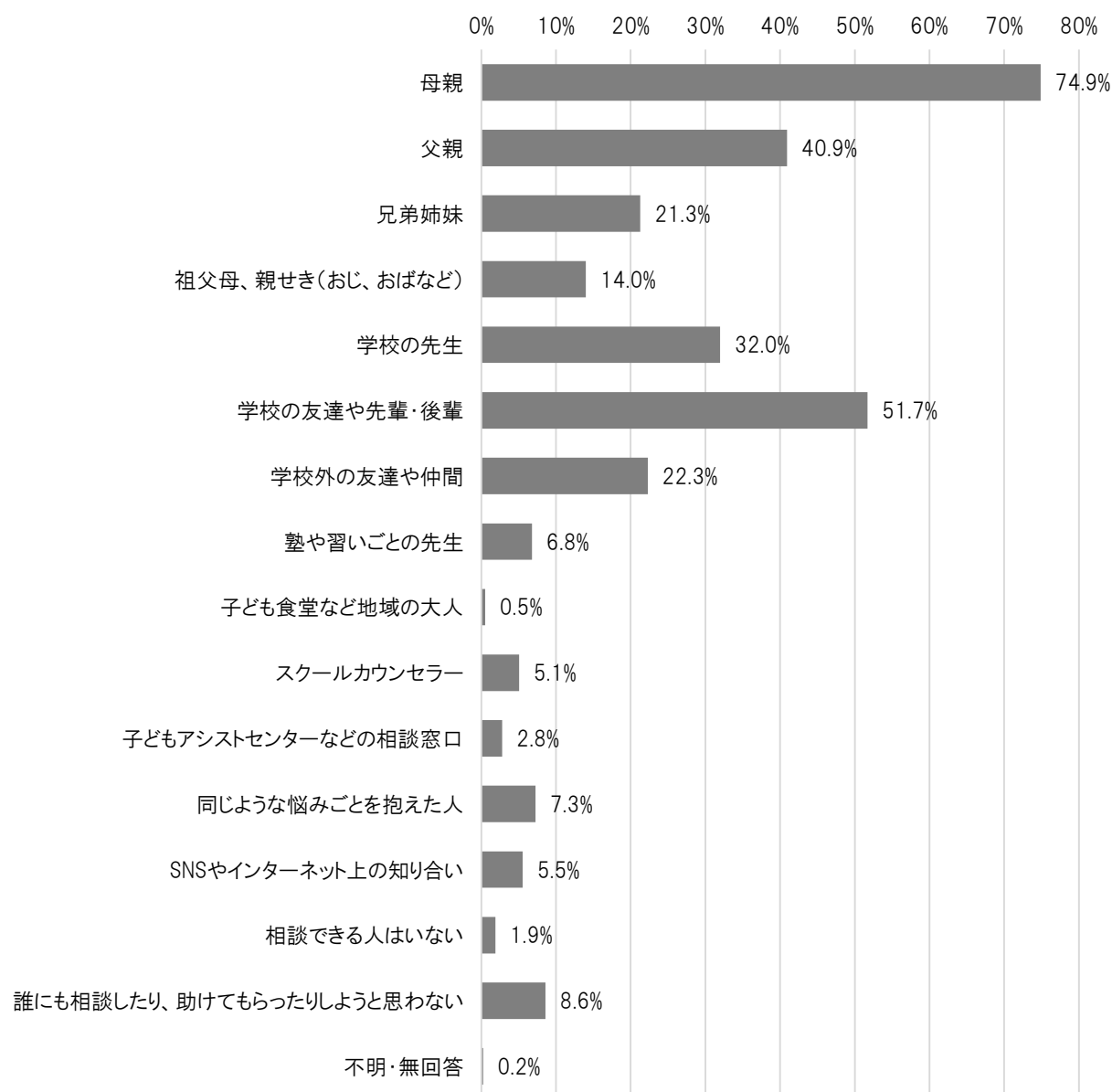
全体(N=1,679)



現在、何か悩んだり困ったりしていることがあるかについては、「学業や成績のこと」が46.9%と最も多く、次いで「受験や進学のこと」が32.0%、「就職など将来のこと」が29.5%、「特にない」が27.9%となっている。

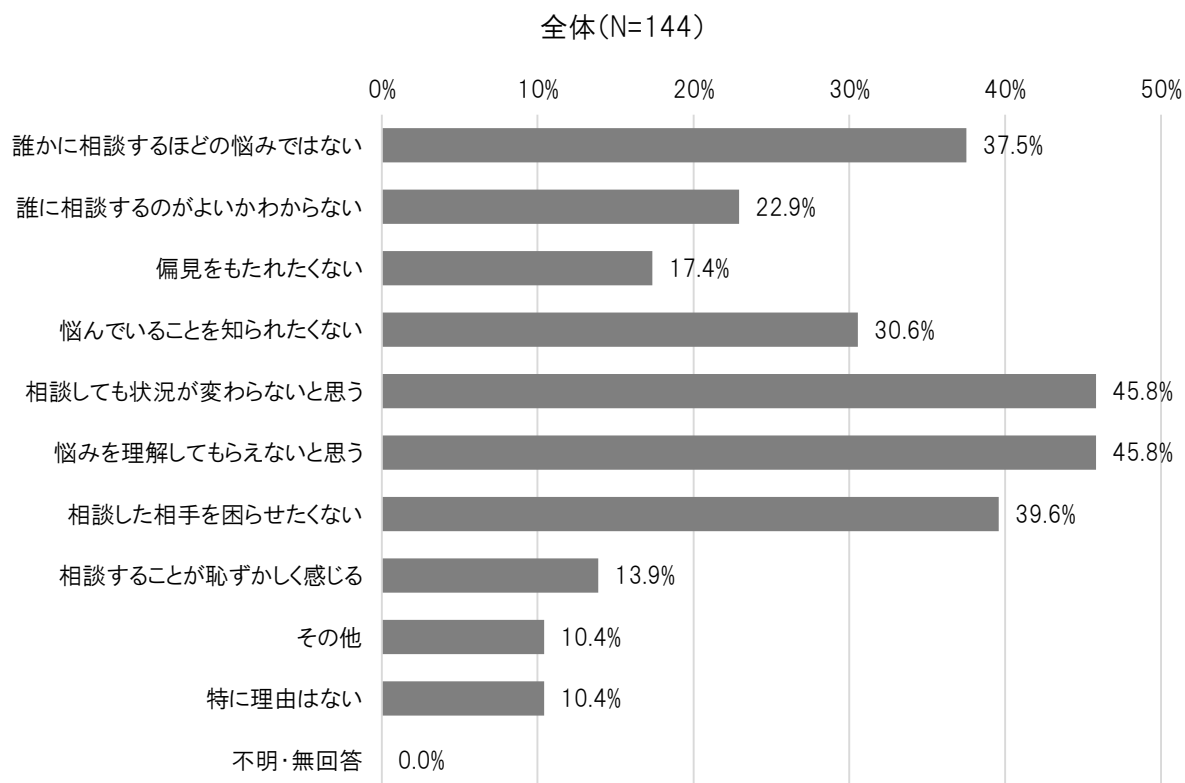
# 問16 悩みごとの相談相手（複数回答）

全体(N=1,679)



悩みごとがある場合にだれに相談するかについては、「母親」が74.9%と最も多く、次いで「学校の友達や先輩・後輩」が51.7%、「父親」が40.9%、「学校の先生」が32.0%となっている。

問１７ 【問１６で誰にも相談したり、助けてもらったりしようと思わないと回答した方限定】  
相談しようと思わない理由について（複数回答）



相談しようと思わない理由については、「相談しても状況が変わらないと思う」「悩みを理解してもらえないと思う」が45.8%と最も多く、次いで「相談した相手を困らせたくない」が39.6%、「誰かに相談するほどの悩みではない」が37.5%、「悩んでいることを知られたくない」が30.6%となっている。

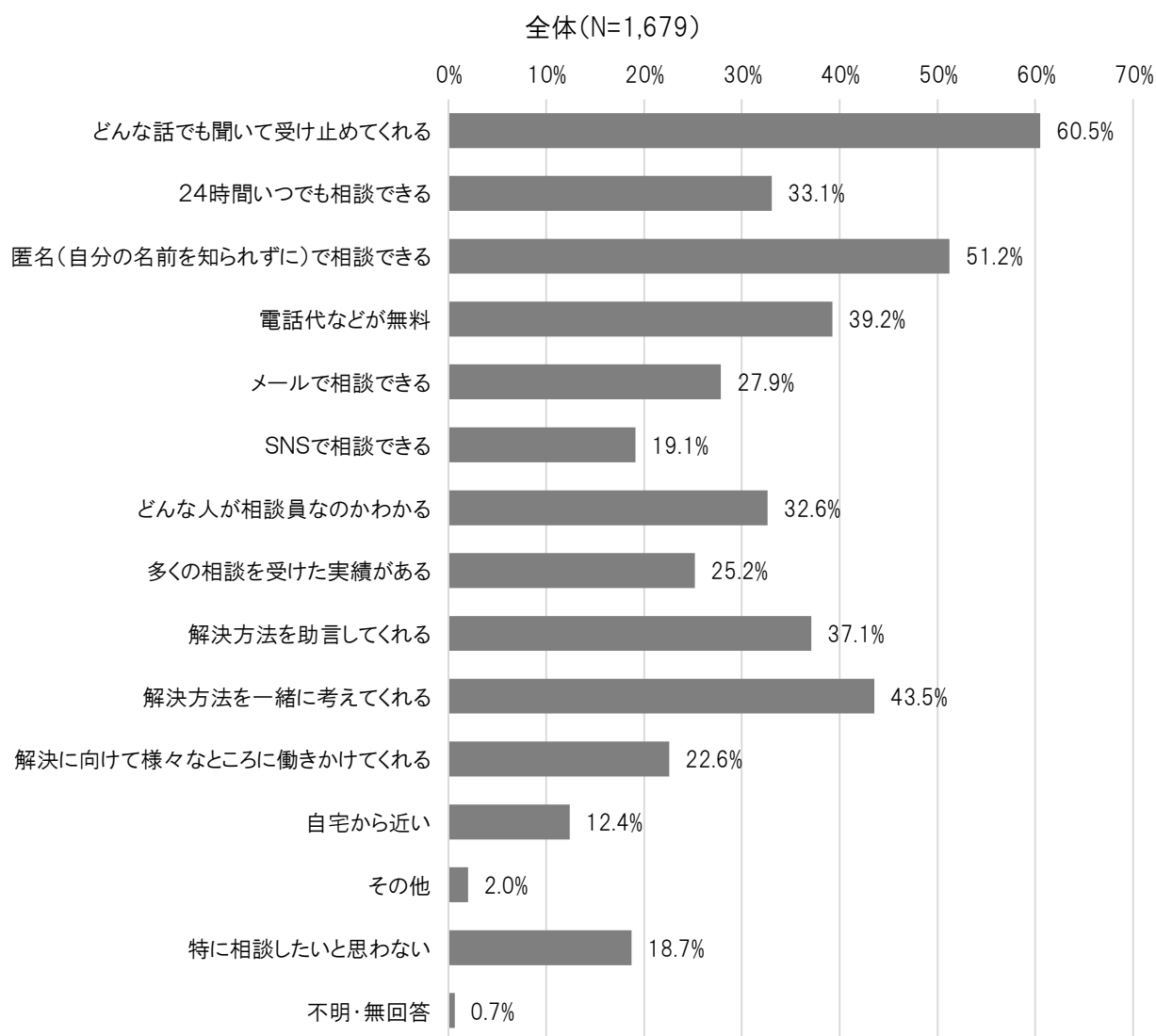


# 問 1 8 各相談機関の認知度や利用の有無（単一回答）

		サ ン プ ル 数	が 利 用 し た こ と （ a ）	は 利 用 し て い る こ と が （ b ）	（ c ） た 名 前 だ け あ い る	知 ら な い	不 明 ・ 無 回 答	（ a + b + c ） 知 （ 再 掲 ） つ て い る
	上段：実数 下段：割合							
ア	学校のスクールカウンセラー	1,679	142	1,044	302	169	22	1,488
		100.0	8.5	62.2	18.0	10.1	1.3	88.6
イ	子どもアシストセンター （札幌市子どもの権利救済機関）	1,679	21	581	338	704	35	940
		100.0	1.3	34.6	20.1	41.9	2.1	56.0
ウ	いじめ電話相談（少年相談室）	1,679	11	838	461	341	28	1,310
		100.0	0.7	49.9	27.5	20.3	1.7	78.0
エ	24時間子供SOSダイヤル	1,679	12	745	407	481	34	1,164
		100.0	0.7	44.4	24.2	28.6	2.0	69.3
オ	教育相談室（ちえりあ・まこまる）	1,679	59	458	283	846	33	800
		100.0	3.5	27.3	16.9	50.4	2.0	47.6
カ	子ども安心ホットライン	1,679	10	641	401	594	33	1,052
		100.0	0.6	38.2	23.9	35.4	2.0	62.7
キ	児童相談所	1,679	26	816	422	383	32	1,264
		100.0	1.5	48.6	25.1	22.8	1.9	75.3
ク	親子のための相談LINE（児童相談所）	1,679	2	388	269	987	33	659
		100.0	0.1	23.1	16.0	58.8	2.0	39.2
ケ	各区家庭児童相談室（各区保健センター）	1,679	9	324	211	1,103	32	544
		100.0	0.5	19.3	12.6	65.7	1.9	32.4
コ	児童家庭支援センター	1,679	4	345	292	1,000	38	641
		100.0	0.2	20.5	17.4	59.6	2.3	38.2
サ	子どもの人権110番（札幌法務局）	1,679	9	554	401	680	35	964
		100.0	0.5	33.0	23.9	40.5	2.1	57.4
シ	子どもの権利110番（札幌弁護士会）	1,679	4	494	360	790	31	858
		100.0	0.2	29.4	21.4	47.1	1.8	51.1
ス	少年相談110番（北海道警察少年サポートセン ター）	1,679	6	394	276	970	33	676
		100.0	0.4	23.5	16.4	57.8	2.0	40.3
セ	チャイルドラインほっかいどう	1,679	8	517	350	770	34	875
		100.0	0.5	30.8	20.8	45.9	2.0	52.1
ソ	札幌市若者支援総合センター（Youth+セン ター）	1,679	27	263	189	1,166	34	479
		100.0	1.6	15.7	11.3	69.4	2.0	28.5
タ	ヤングケアラーnet	1,679	2	294	241	1,110	32	537
		100.0	0.1	17.5	14.4	66.1	1.9	32.0

「利用したことがある」「知っているが利用したことはない」「名前だけ聞いたことがある」の『知っている』の割合が7割を超えている項目は「学校のスクールカウンセラー」「いじめ電話相談（少年相談室）」「児童相談所」となっている。

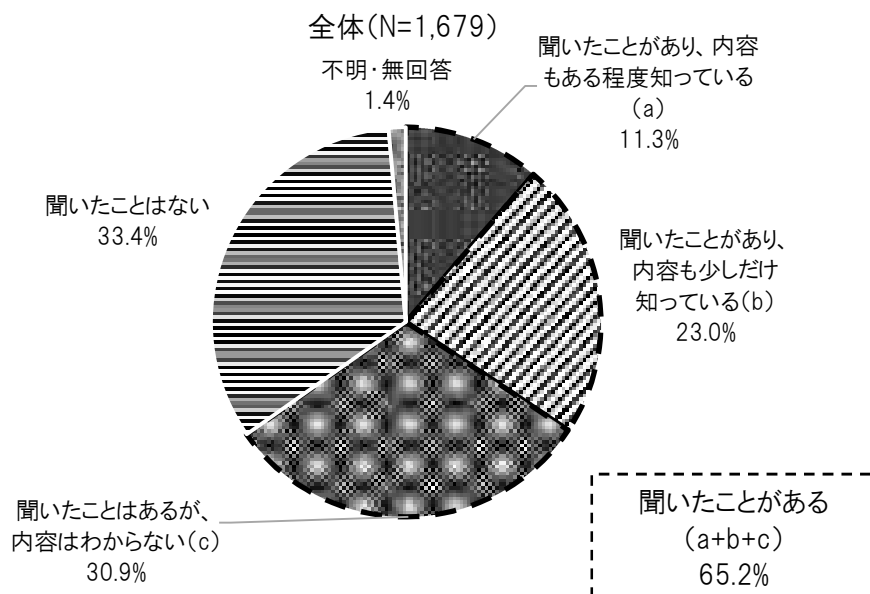
問１９ どのようなところであれば、相談してみようと思うか（複数回答）



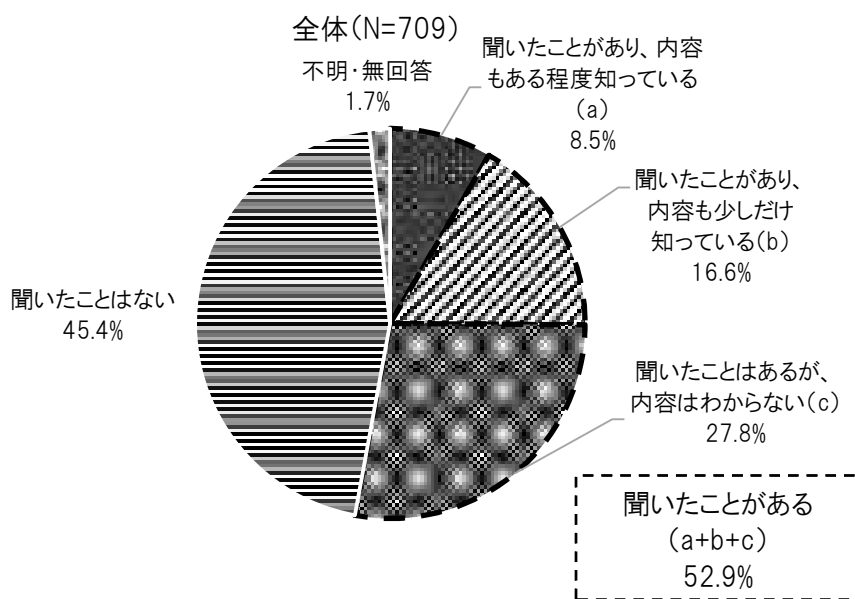
どのようなところであれば、相談してみようと思うかについては、「どんな話でも聞いて受け止めてくれる」が60.5%と最も多く、次いで「匿名（自分の名前を知られずに）で相談できる」が51.2%、「解決方法を一緒に考えてくれる」が43.5%、「電話代などが無料」が39.2%となっている。

問20 「子どもの権利」の認知度（単一回答）

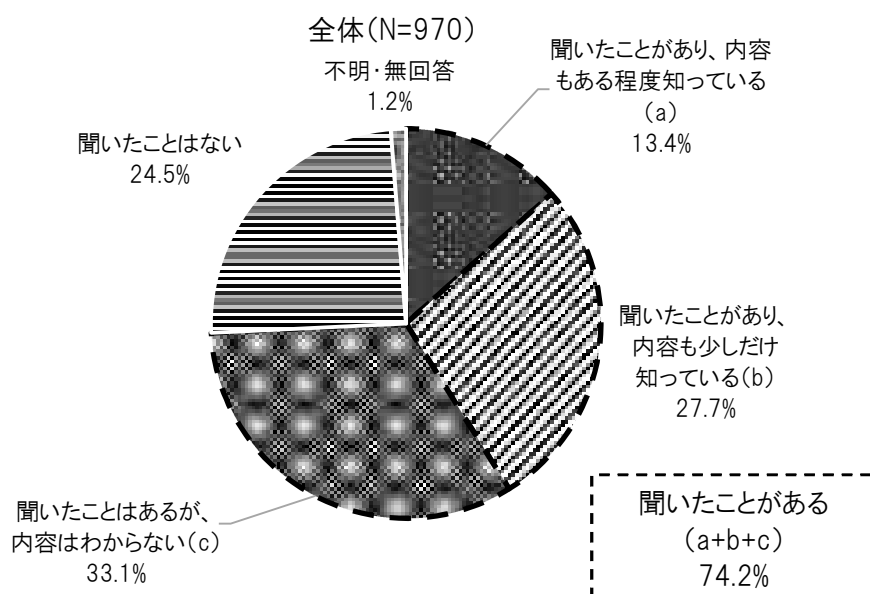
【全体】



【10～12歳】



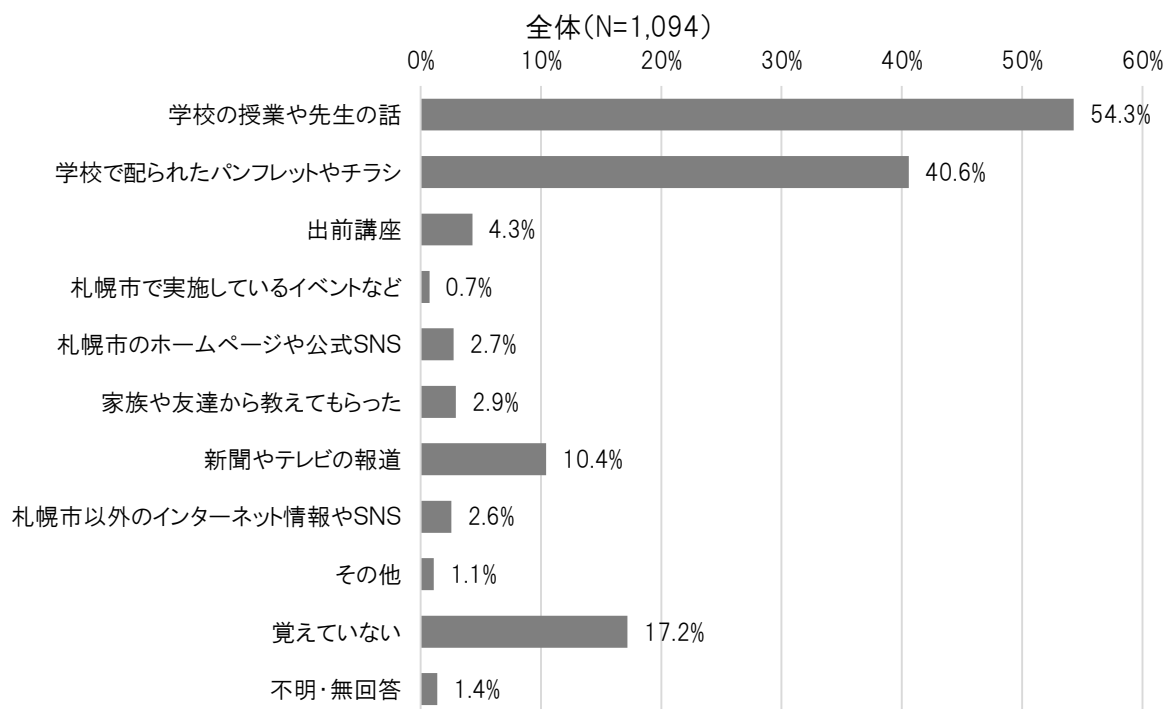
【13～18歳】



「子どもの権利」の認知度については、全体では『聞いたことがある』（「聞いたことがあり、内容もある程度知っている」＋「聞いたことがあり、内容も少しだけ知っている」＋「聞いたことはあるが、内容はわからない」）が65.2%となっており、「聞いたことはない」は33.4%となっている。

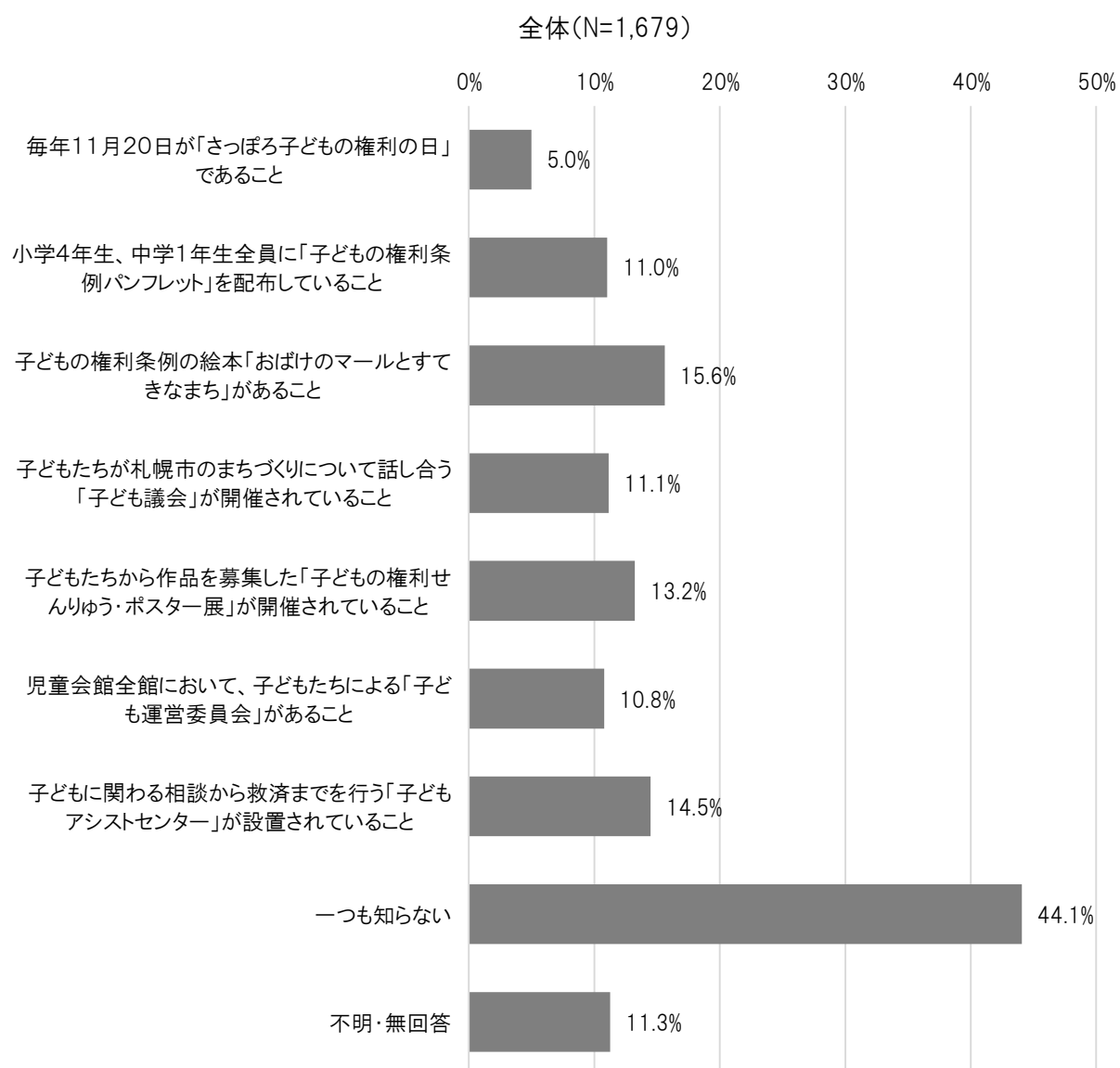
問21 【問20で聞いたことがあると回答した方限定】

「子どもの権利」を何で知ったか（複数回答）



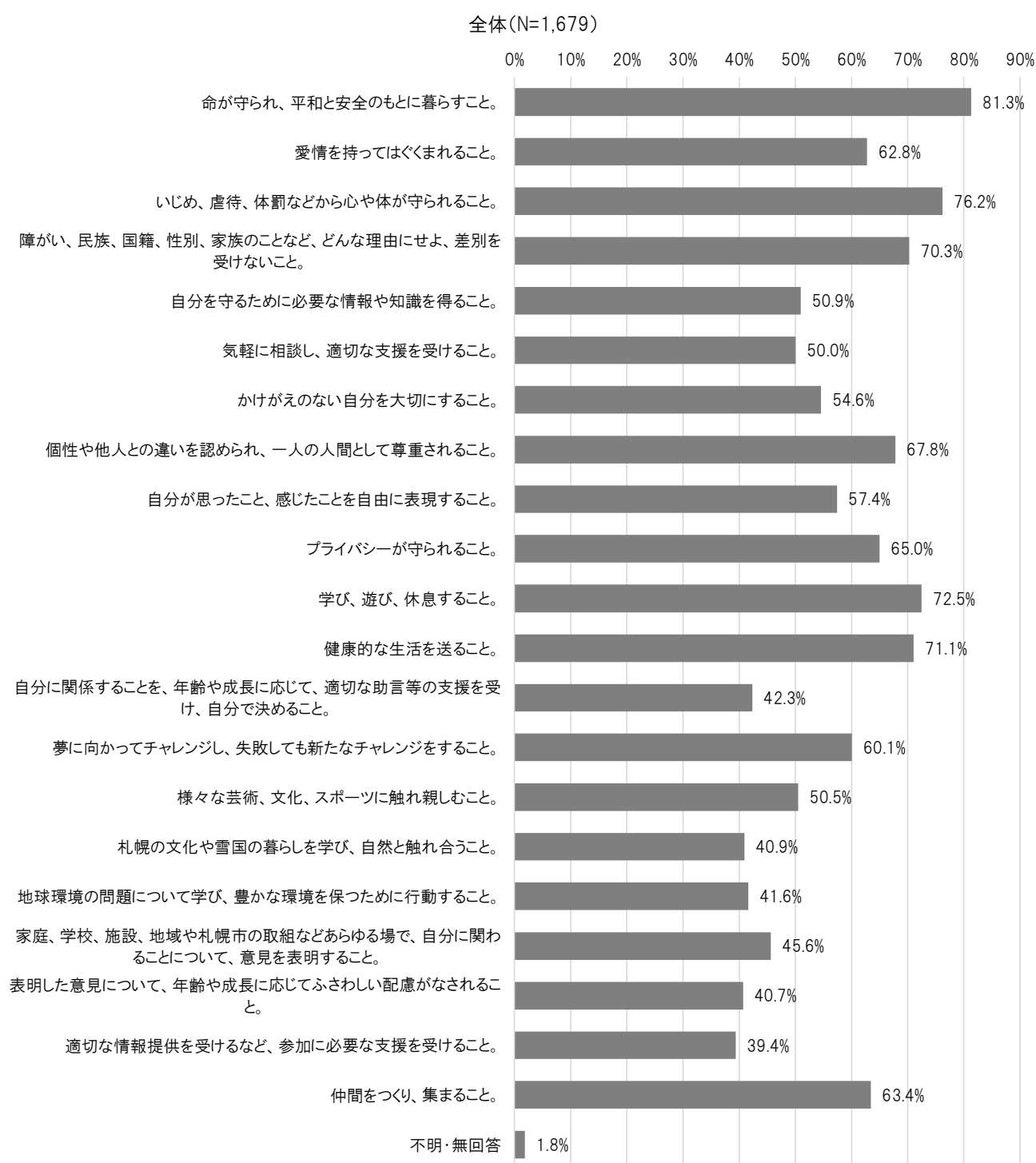
「子どもの権利」を何で知ったかについては、「学校の授業や先生の話」が54.3%と最も多く、次いで「学校で配られたパンフレットやチラシ」が40.6%、「覚えていない」が17.2%、「新聞やテレビの報道」が10.4%となっている。

## 問22 回答者は次のことを知っているか（複数回答）



回答者は次のことを知っているかについては、「一つも知らない」が44.1%と最も多く、次いで「子どもの権利条例の絵本「おばけのマールとすてきなまち」があること」が15.6%、「子どもに関わる相談から救済までを行う「子どもアシストセンター」が設置されていること」が14.5%、「子どもたちから作品を募集した「子どもの権利せんりゅう・ポスター展」が開催されていること」が13.2%となっている。

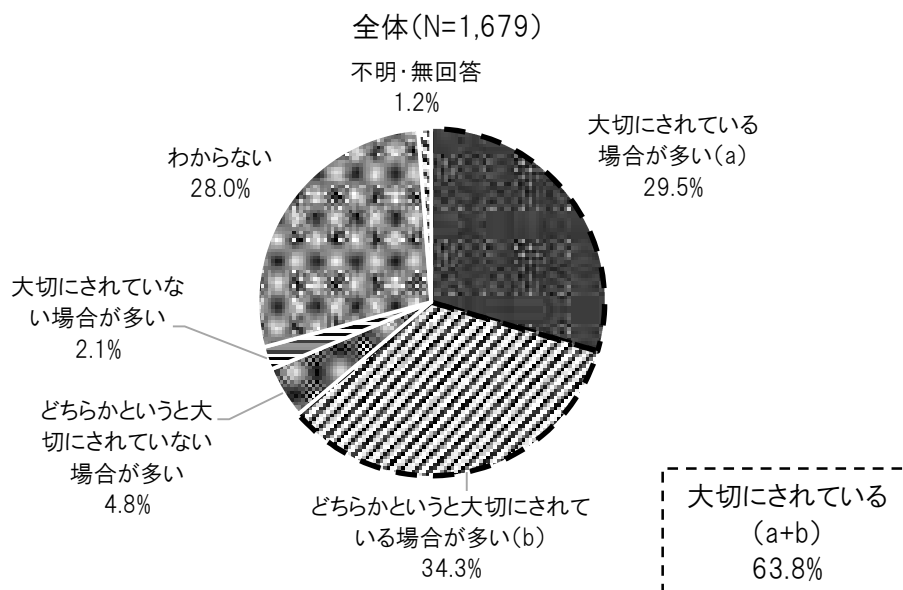
## 問23 子どもの権利の中で、大切にしてほしいと思う権利について（複数回答）



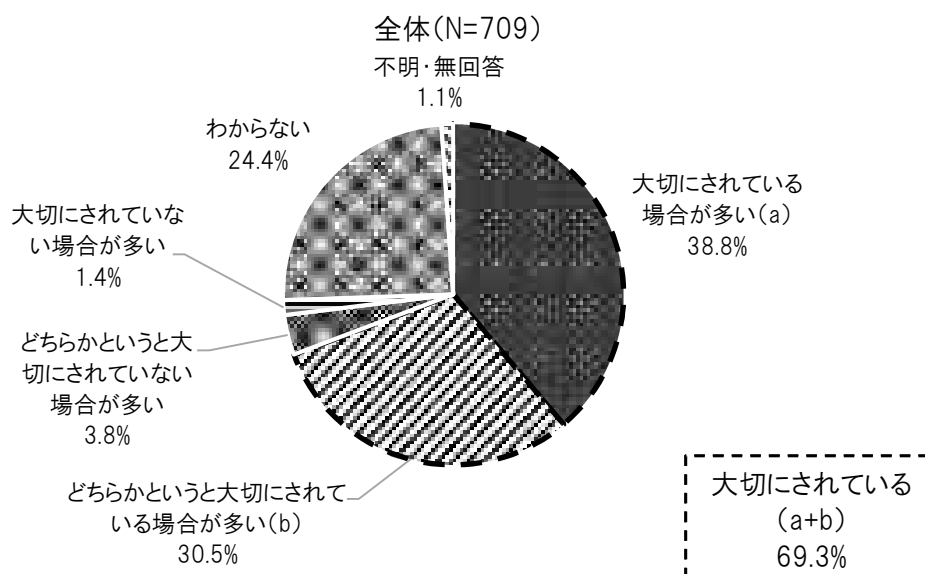
子どもの権利の中で、大切にしてほしいと思う権利については、「命が守られ、平和と安全のもとに暮らすこと」が81.3%と最も多く、次いで「いじめ、虐待、体罰などから心や体が守られること」が76.2%、「学び、遊び、休息すること」が72.5%、「健康的な生活を送ること」が71.1%となっている。

問2 4 子どもの権利が大切にされていると思うか（単一回答）

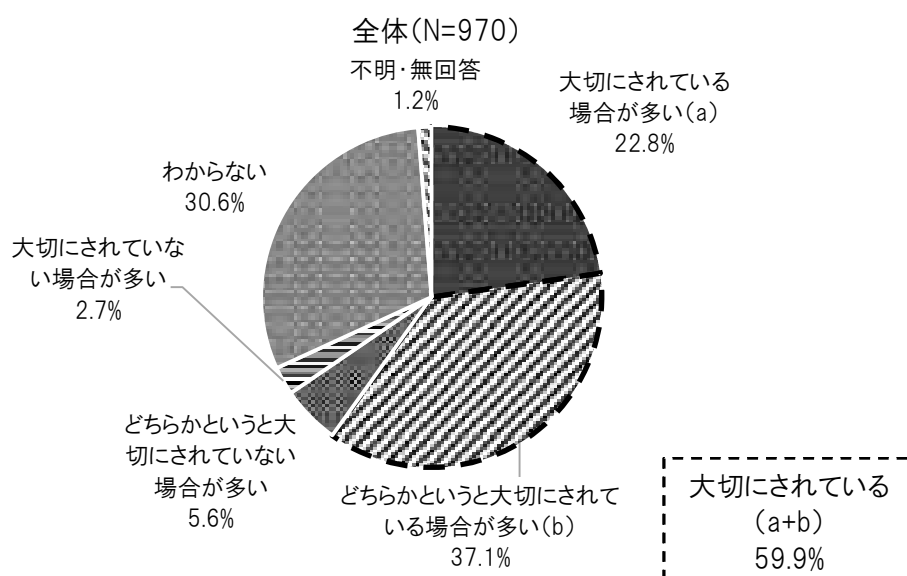
【全体】



【10～12歳】



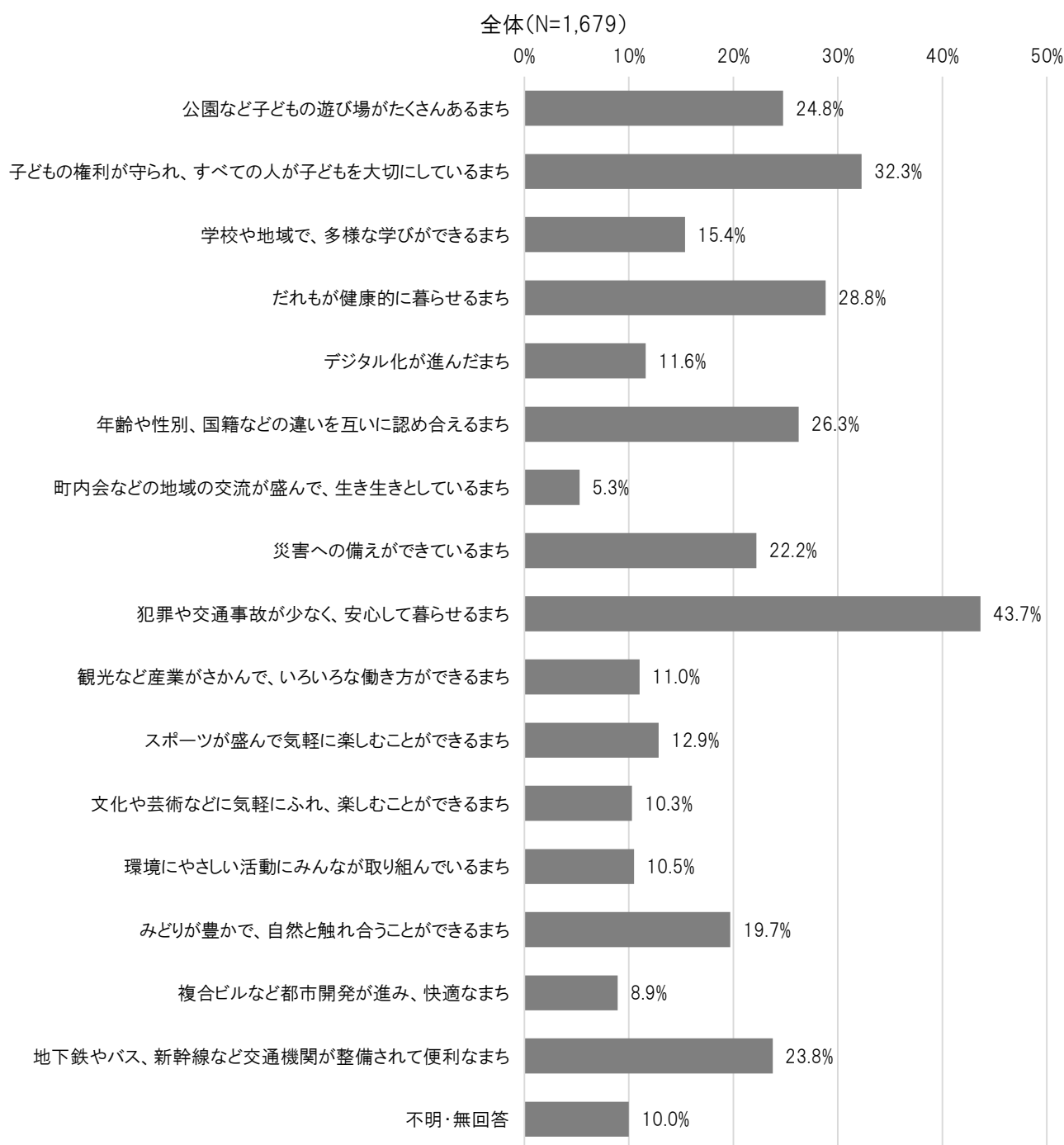
【13～18歳】



子どもの権利が大切にされていると思うかについては、全体では『大切にされている』（「大切にされている場合が多い」＋「どちらかという大切にされている場合が多い」）が63.8%となっいる。一方、「どちらかという大切にされていない場合が多い」は4.8%、「大切にされていない場合が多い」は2.1%、「わからない」は28.0%となっている。



## 問25 札幌市がこれからどのようなまちになってほしいと思うか（三つ回答）



札幌市がこれからどのようなまちになってほしいと思うかについては、「犯罪や交通事故が少なく、安心して暮らせるまち」が43.7%と最も多く、次いで「子どもの権利が守られ、すべての人が子どもを大切にしているまち」が32.3%、「だれもが健康的に暮らせるまち」が28.8%、「年齢や性別、国籍などの違いを互いに認め合えるまち」が26.3%となっている。

## 問 2 6 子どもの権利に関する取組について（自由記述回答）

○問 2 6 の自由意見記入欄には延べ 181 件の意見が記入された。（「特になし」等は除く。）

意見・要望の種類・分野	該当数
①子どもの権利に関する取組への提案・意見等	39
②安心して生きる権利に関すること	29
③自分らしく生きる権利に関すること	11
④豊かに育つ権利に関すること	14
⑤参加する権利に関すること	19
⑥学校に関すること	20
⑦公園など子どもが遊び・学べる施設について	15
⑧経済的支援等に関すること	17
⑨感想やアンケート調査に対する意見	17

### 主な分野の代表的な意見

#### ①子どもの権利に関する取組への提案・意見等

- 「子どもの権利」という言葉をもっと広め、言葉の意味も含めてもっと市民に知ってもらう必要があるとおもう。（他 4 件）
- SNS やテレビ、新聞にのせて、もっと宣伝してほしい。（他 2 件）
- 子どもの権利についてをより身近にし、色々な人に意見を持ってもらい、よりよい取組をしていてもらいたい。そのため学校などで子どもの権利を理解してもらう授業時間を設けてもらえればと考えている。（他 5 件）
- せっかく子供に寄り添った取り組みが成されていても、当事者である知る機会がなければ意味がないと思った。学校などの教育機関で配布されるようなポスターで知っていたこともあったが、子どもの権利条例については初めて聞くことが多かった。札幌市の行政が行っている取り組みは「私たちの札幌」などの小学校向けの教材を利用するなどして市民である子どもが誇りを持てる市を作っていけばいいと考える。
- 授業などで子供たちに存在を認知してもらうのと同時に、大人にもより一層知ってもらう活動が必要であると考えた。
- 現在の市にとって足りていないことと逆に十分達成できていることについて偽りなく全世代の子供たちに何らかの形で伝えて頂きたいです。「子どもの権利」に限った内容ではないと思います。全ての子供が理解改善のために働いてくれるための契機になると良いと思います。
- これからも、このような調査を続けることを大切にすると、もっと良い町になると思います。札幌市は、もう、安心安全に、みんなが笑顔で暮らせる町になっていると思うけど、そこで終わらずに、もっともっと子供たちとともに札幌市の町も成長していけたら良いなと思いました。
- 安心して生きる権利、自分らしく生きる権利、豊かに育つ権利、参加する権利などが守られ、安心して育つことができるまちにする取組をしてほしい。

- 子どもにも大人と一しょで権利はあるからもっと子どもによりそって意見を尊重できるような学校生活が送れるようなまちづくりをしてほしいと思う。
- 悩みごとで自殺をしてしまったり、不登校になってしまう人を少しでも減らせるような取り組みを進めていただきたいと思います。一人一人の意見を尊重し、幸せだと思える環境を作っていくことが大切だとわたしは思っています。
- 大人や子供も対等に大事にされる町になってほしい
- 「条例」や「宣言」などは抽象的な内容になりがちなので、具体的な数値等を含め形骸化しないようにすべきだと思う。条例に数値等を盛り込むことが難しいのであれば、それに不随した行動指針も定め、一定期間で内容の修正をするのも有効なのではないか。
- 権利があるのはとてもいいことだと思いますがこんなに長いアンケートは少し疲れます。楽しくできるような短い アンケートにするといいと思います。
- 取組をもっと増やすのがいいと思う。
- 子供をしっかり見守りつづけてくれる札幌市がいいです！
- 中学校では、デジタル化が進んでいなく、クロームブックをかしてもらった意味がない。日本で一番進んでいる市にしてほしい。(子どもの権利に対して)。
- 新しい生命をやどした母親の方に渡す母子手帳と共に子どもの権利に関する資料を配布するというのはどうでしょうか。この活動をすることで、子どもが私と同じ高校生ぐらいになっても親が「知らない、聞いたことがない」と言うことはないのではないかと考えたからです。子どもたちはこれからの日本をつくっていく者たちです。そんな子どもたちが安心して暮せる、性別や性格などで差別が起こらない、困ったことがあったらすぐに誰かに相談できる、そんな札幌市になってくれたらうれしいなと思っています。
- 生きる権利、育つ権利、守られる権利、参加する権利の4つの権利が言葉（文）だけでなく、実行しているようにする。

## ②安心して生きる権利に関すること

- 暗くて危ない道があり、犯罪が起きかねないと感じるので、安全に暮らすためにそういった道に街灯を設置してほしい。(他2件)
- 交通事故防止に向けた対策。(他1件)
- 「目ざせ！犯罪や事故のない町へ！」を目標に取組を考えてもらえればうれしいです。(他1件)
- もっと子供が親の愛情を受けて、間違った方向（悪い性格や犯罪など）に行かないように見守ってほしい。
- いじめや差別などをしっかりと対策され、全ての子供が安心して学校などに行けるようにしてほしい。(他1件)
- いじめがなくなるように教育。(他1件)
- 安心して生きる権利について誰もが 楽しく、豊かな生活を送れるように 生きやすい世の中、環境をつくっていくことが大切だと思います。
- 学校で電話相談などの案内をよく貰うが、種類がありすぎてどこに連絡するのが良いのか迷

う。それぞれの特徴がわかりやすいようにしてほしい。

- いじめや虐待にあっている子供たちが頼れるところがあることを知れるようにすると、もっと救える子が増えると思う。
- 悩んで疲れている人は自ら逃げ場を探すことが困難な場合があるのでアシストセンターなどの職員の方から情報を積極的に発信してほしい。
- もっとより良く相談所等を多く作って誰もがより良い生活を暮らせるようにしたら札幌も、もっと良くなって行くと思う。
- カウンセリング等ではなくもっと根本的解決を目指す取り組みをしてほしい。
- 学校とまったく関係の無い相談機関が身近にあるといいと思う。
- 一人一人に寄り添い誰もが学校に行きやすい環境を作れる場所があると良いと思います。

### ③自分らしく生きる権利に関すること

- 年齢や国籍などの差別が無いのはもちろん障害や病気などの差別も無くなっていくとより良い社会になっていくと思います。
- 障がい、民族などの人たちの理由も関係なく取組できるまちになってほしい。
- みんなびょうどうに暮すことができるように男女差別などの差別をなくせるように、がんばりたい。
- 差別をしないでほしいし、みんな、されないでほしいです。学校の先生からの差別や、親からの差別は、あってはならないと思うので札幌は、まだまだこれからだな～と思いました！（他 1 件）
- 自分の個性を大切にし、互いに認め合える社会になってほしい。
- 性別とか見た目とかでは判断せず、一人一人の中身を見て、いろいろ考えて欲しい。
- 子どもだからって仲間はずれにしないでほしい。
- 一人一人の思っている事を尊重しあえる町になったら良い。
- 「子どもだから正しくない！」などの大人に「子どもたちも 1 人の人間だ！」といって子どもの言けんをもっと尊重してほしい。
- 子ども世代から考え方を変えていき様々な心持ちの人々が住みやすい札幌市になれば良いなと思います。

### ④豊かに育つ権利に関すること

- 家の収入や家系に関係なく、知りたいことや、やりたいことを自分で選んで、みんな平等な勉強をできるようにしてほしい。
- 地域でパソコンをよく使い、多様な学び方をしたい。
- キケンなどという理由で、公園でのボール遊びの制限や、遊具に撤去が進み子どもたちが楽しみながら育つきかいが減っていると感じる。（他 1 件）
- サポートがないため行きたい高校をあきらめないといけない札幌では夢がもてない。
- もっと東京の様に学生が遊べる場所をつくって欲しい。

- 祭りとか地域でなにか楽しみなことがないし、いつあるのかもわからない。調べてもわかりにくい。
- 子どもには皆自由に遊ぶ権利があると思いますが、その子どもの権利がぶつかり合って制限されていることがあるように感じます。例えば、公園で遊びたい 10 歳の子どもがいたときに、3 歳の子どもがいて、3 歳の方が優先されるなどです。この場合、3 歳と 10 歳の子どもにはそれぞれ遊ぶ権利があるにも関わらず、10 歳の方の権利が制限されてるような気がします。このようなことを防ぐために、年齢層で遊ぶ場を分けるなどの対応など、子ども全員が我慢をせずに遊ぶことができる環境を整えることが必要だと思いました。
- 除雪についてくわしく教える。
- 芸術・文化に触れる機会を増やしてほしいです。
- 札幌は雪国で、ウィンタースポーツや、雪遊びができ、自然と触れ合える良い街だと思っています。けれど、冬休みが短くなると聞き、悲しくなりました。豊かに育つ権利があるなら、冬休みを長くして、自然と触れ合える時間を増やす方が良いと思いました。
- 地球温暖化がなくなってほしい！
- もうこれ以上子どもの権利について新たに取り組む必要はないと思います。十分子どものために市が頑張ってくれたので、今度は私たちがただ権利を理由に好き放題するのではなく、自分たちが強くなれるようにたくさんの経験を得られる機会が欲しいと思います。
- ゲーム条例などのふれる権利を阻害するようなことはよくないと思う。

#### ⑤参加する権利に関すること

- もっと子どもの意見を聞く場がたくさんできて、一人一人の意見を尊重することが大切だと思うから、全ての小中学校に、意見を聞く場ができるといいと思います。(他 4 件)
- 子供の話なのに、大人の意見ばかり通って、当の子供の意見がなかなか反映されていないように思えることが多々あります。
- 子どもは、信頼していると、安心して、意見が言いやすくなります。そのため、子どもの住んでる地域の人たちが、信頼できるような人になることに近づく取り組みが行われていくことが重要だと私は思います。
- 学生のうちは政治や自分の意見を市に言うことはかなり身近でないものになってしまう為、学校にアンケートを配布するなど、子供が受動的であっても意見を言えるようなシステムを作るべきであると思う。
- 子供が参加できるボランティアやイベントを増やしてほしい。(他 2 件)
- 地域のイベントに参加しにくい人もいるから、年れいにあったイベントをするといいと思います。
- 町内会での大きな企画をたて、ふれあうといい。
- もうすこし子どもが札幌市の政治に関われるようにしてほしい。(他 1 件)
- 札幌には子供達の学校外での学びとなる素晴らしいイベントが沢山あると思います。そんな中で、札幌市内のイベントは自分たちでしっかり調べたり応募したりしないとそもそも知ることが出来ないイベントが多くあるよう感じました。もっと市内各所の掲示板や SNS 広告、チラシ

での広告を行うことで、そもそもイベントを認知してもらうことが大切なのではないかと思いました。また、表現の自由に則って言えば、我々子供が意見を持った際に市へと直接声が届くことがないため、子供目線での意見が届きにくい市政であると感じることがあります。このようなアンケートや、直接声を聞けるような調査を沢山行い、もっと小さい市民たちの意見を取り入れられる札幌を作って欲しいです。

#### ⑥学校に関すること

- 教育と学費は密接に関係しているし、自立に向けて非常に大切なことだと思うので、小学校ぐらいから定期的に「お金」に関する教育を受けたかった。
- 学校を行きやすい場にしてほしい。先生が子ども達の話聞いてくれる人になってほしい。
- 子供の権利については前に学校の授業で少しだけやったくらいだからしっかり子供の権利について学べる機会を増やすのがいいと思う。
- 学校にエアコンをつけてほしい。(他3件)
- 中学校の部活動についてです。私の後輩が所属していた部活は指導者不足のため、後輩が入らないまま、私の代を最後に廃部になってしまいました。とても悔しく、悲しかったです。全ての中学生が、自分のしたいことをできる環境を整えてほしいです。そのために、部活動の地域移行についての取り組みが、札幌市も、もっと進んでほしいと思っています。
- 教育関係者は子どもの人生に大きな影響を与えますし、子どもが自分を守るために必要ですので、人権意識をもてるよう、両者に学ぶ機会をつくる必要があると思いました。
- 大人の方々の支援、活動のみならず子供自身も自分たちを保護し守り合うための意識づけを高めることでより子どもの権利の重要視が増えていくと思うので、子供のうちから自身に認められている権利について見つめる時間を学校とか児童館で設ける機会として増やしてみるのがいいとおもいました。

#### ⑦公園など子どもが遊び・学べる施設について

- 公園や子どもが遊べる場所を増やしてほしい。(他4件)
- ボールが使用できたり、スポーツができる公園を整備してほしい。(他3件)
- 室内で行うスポーツ(バドミントンなど)をできる場所をもっと増やしてほしい。
- 学生が勉強できる場所が欲しい。(他1件)
- もっと大事なくわしくぜい金の話やはん罪になる法律の話が分かるころがあってほしい。

#### ⑧経済的な支援等について

- 教育費の無償化。(他9件)
- 医療費の助成。(他3件)
- 年齢問わず平等な支援をしてほしい 医療費や、学費、親の年収に限らず自由に進学できる世

の中を希望します。

- 子供2人の場合でも支援や手当をもっと長く払った方がいいと思う。
- 児童手当の拡充。

⑨感想やアンケート調査に対する意見

- 楽しくできるような短い アンケートにするといいと思います。(他2件)
- 子供の権利の大きさ(?)が家庭によって違うのは親によるものじゃないかという個人的な意見です。
- もうちょっと子どもに優しくしてほしい。
- そもそも「子どもの権利」を聞いたことないから、何を取組んでるのかわからない。
- 自分に調査が届いていると分かった時既に親が郵便物の封を切り中身も一通り見たあとでした他にも同じような人がいたら保護者に関する項目について場合によっては回答内容に影響すると思います。
- この調査で札幌市がより良い都市になることを期待しています。





## 集 計 表

【子どもに関する実態・意識調査（子ども）】

単純集計表 子どもに関する実態・意識調査（子ども）

問1 あなたの性別に○をつけてください。

	合 計	男 性	女 性	え ど ち ら と も い	答 え た く な い	無 回 答
上段：実数 下段：割合						
全体	1,679 100.0	734 43.7	897 53.4	11 0.7	25 1.5	12 0.7
10～12歳	709 100.0	334 47.1	358 50.5	3 0.4	6 0.8	8 1.1
13～18歳	970 100.0	400 41.2	539 55.6	8 0.8	19 2.0	4 0.4

問2 あなたの今の状況に1つだけ○をつけてください。

	合 計	小 学 4 年 生	小 学 5 年 生	小 学 6 年 生	中 学 1 年 生	無 回 答
上段：実数 下段：割合						
10～12歳	709 100.0	152 21.4	233 32.9	233 32.9	83 11.7	8 1.1

	合 計	中 学 生	高 校 生	大 学 生 （ 短 期 大 学 生 含 む ）	専 門 学 校 生	働 い て い る	そ の 他	無 回 答
上段：実数 下段：割合								
13～18歳	970 100.0	497 51.2	427 44.0	22 2.3	11 1.1	6 0.6	3 0.3	4 0.4

問3 現在、あなたが一緒に住んでいる人（仕事や進学で別居中の家族を除く）にいくつでも○をつけてください。

	合 計	父	母	兄 姉	弟 妹	祖 父 母	そ の 他 親 族	い 一 人 で 住 ん で	そ の 他	無 回 答
上段：実数 下段：割合										
全体	1,679 100.0	1,363 81.2	1,622 96.6	718 42.8	735 43.8	159 9.5	21 1.3	13 0.8	8 0.5	10 0.6
10～12歳	709 100.0	598 84.3	696 98.2	351 49.5	311 43.9	67 9.4	12 1.7	1 0.1	3 0.4	6 0.8
13～18歳	970 100.0	765 78.9	926 95.5	367 37.8	424 43.7	92 9.5	9 0.9	12 1.2	5 0.5	4 0.4

問4 あなたがホッとでき、安心していられる居場所はどこですか。あてはまる番号にいくつでも○をつけてください。

	合 計	自 分 の 部 屋	ど 屋 家 ( ヘ リ で ビ ン ゴ グ す な 部 )	イ 所 一 レ ( ヘ お に 風 な 呂 れ る ト 場 )	学 校 の 教 室	以 の 保 健 室 や 部 活 場 所 の 教 室 動	場 塾 や 習 い ご と の	の 祖 父 母 や 親 せ き	友 達 の 家
上段：実数 下段：割合									
全体	1,679 100.0	1,196 71.2	1,136 67.7	907 54.0	385 22.9	189 11.3	180 10.7	457 27.2	299 17.8
10～12歳	709 100.0	396 55.9	532 75.0	307 43.3	205 28.9	73 10.3	91 12.8	253 35.7	178 25.1
13～18歳	970 100.0	800 82.5	604 62.3	600 61.9	180 18.6	116 12.0	89 9.2	204 21.0	121 12.5

	児 図 童 書 会 館 や 公 園 、	地 子 域 ど も 居 食 場 堂 所 な ど	ど 空 イ ( 間 ン タ ー S I N S ツ な ト )	そ の 他	特 に な い	無 回 答
上段：実数 下段：割合						
全体	230 13.7	22 1.3	251 14.9	39 2.3	23 1.4	6 0.4
10～12歳	145 20.5	14 2.0	81 11.4	21 3.0	12 1.7	4 0.6
13～18歳	85 8.8	8 0.8	170 17.5	18 1.9	11 1.1	2 0.2

問5 あなたが、夢中になれること、充実していると感じることは何ですか。あてはまる番号に  
いくつでも○をつけてください。

	合 計	学 校 生 活	ス ポ ー ツ 活 動	ど ダ ン ス ・ 文 化 活 動 な	い 趣 味 の 活 動 ( 習 む)	勉 強	治 生 的 な 活 動 の 自	ト 仕 事 ( ア ル バ イ 含 む)	動 ボ ラ ン テ ィ ア 活
上段：実数 下段：割合									
全体	1,679	676	607	405	807	290	120	47	57
	100.0	40.3	36.2	24.1	48.1	17.3	7.1	2.8	3.4
10～12歳	709	302	297	161	360	135	63	1	23
	100.0	42.6	41.9	22.7	50.8	19.0	8.9	0.1	3.2
13～18歳	970	374	310	244	447	155	57	46	34
	100.0	38.6	32.0	25.2	46.1	16.0	5.9	4.7	3.5

	ご 友 達 と 仲 間 と 過 す 時 間	間 家 族 と 過 ご す 時 間	ご 交 際 時 間 等 と 過	S N S	む イ ン ゲ ム ( オ ン ラ イ フ 含 む)	鑑 動 画 視 聴 や 音 楽	そ の 他	特 に な い	無 回 答
上段：実数 下段：割合									
全体	1,052	809	87	426	961	1,094	48	13	4
	62.7	48.2	5.2	25.4	57.2	65.2	2.9	0.8	0.2
10～12歳	479	408	13	88	468	429	28	3	3
	67.6	57.5	1.8	12.4	66.0	60.5	3.9	0.4	0.4
13～18歳	573	401	74	338	493	665	20	10	1
	59.1	41.3	7.6	34.8	50.8	68.6	2.1	1.0	0.1

問6 あなたは、最近1年間に、学校の授業以外で以下のような体験や活動の機会がありましたか。  
あてはまる番号にいくつでも○をつけてください。

	合 計	芸 部 活 動 や 地 域 の 文 化 活 動 を す る こ と で、 芸 部 活 動 や 地 域 の 文 化 活 動 を す る こ と	で、 活 動 や 地 域 の ク ラ ブ 活 動 を す る こ と	す 山 登 り、 海 水 浴 な ど 自 然 の 中 で 活 動	体 科 学 教 室、 プ ロ グ ラ ミ ン グ 教 室 な ど	と テ ィ ア 活 動 な ど の 社 会 体 験 を す る こ と	ト 競 技 場 で の ス ポ ー ツ 観 戦、 コ ン サ ー	ど 外 国 の 文 化 体 験、 外 国 人 と の 交 流 な ど	そ の 他	特 に な い	無 回 答
上段：実数 下段：割合											
全体	1,679	498	626	462	154	217	726	129	30	290	63
	100.0	29.7	37.3	27.5	9.2	12.9	43.2	7.7	1.8	17.3	3.8
10～12歳	709	170	266	266	114	64	334	55	18	116	52
	100.0	24.0	37.5	37.5	16.1	9.0	47.1	7.8	2.5	16.4	7.3
13～18歳	970	328	360	196	40	153	392	74	12	174	11
	100.0	33.8	37.1	20.2	4.1	15.8	40.4	7.6	1.2	17.9	1.1

問7 あなたは、地域の人たちとどのような関わりがありますか。

あてはまる番号にいくつでも○をつけてください。

	合計	近所、話をした り、所の大人とあ いさつをした	公園などに遊び に行ける児童会館 や	友達との交流（多 世代の方など、大 人がある	祭りの地域イベ ント・文化活動な ど	清掃活動や除雪、 花植えなどのこ とがある	子ども会やスポ ーツ少年団な ど、地域の活動に 参加している	子ども食堂など、 地域の子どもが 利用したことがある	地域の人々が、子 どもを見守り や犯罪防止など 安全・安心を 守っている
上段：実数 下段：割合									
全体	1,679	955	706	419	818	288	143	64	393
	100.0	56.9	42.0	25.0	48.7	17.2	8.5	3.8	23.4
10～12歳	709	401	420	219	403	132	117	47	231
	100.0	56.6	59.2	30.9	56.8	18.6	16.5	6.6	32.6
13～18歳	970	554	286	200	415	156	26	17	162
	100.0	57.1	29.5	20.6	42.8	16.1	2.7	1.8	16.7

	その他	関わり はない	無 回 答
上段：実数 下段：割合			
全体	9	240	60
	0.5	14.3	3.6
10～12歳	3	52	48
	0.4	7.3	6.8
13～18歳	6	188	12
	0.6	19.4	1.2

問8 あなたは、今の札幌市では、子どもを対象とした参加の取組や環境が十分にあると思いますか。ア～クのあてはまる番号にそれぞれ一つだけ○をつけてください。

		合 計	十 分 に あ る	少 し あ る	十 分 で な い	特 に 必 要 な い	わ か ら な い	無 回 答
上段：実数 下段：割合								
ア 自然と触れ合う体験	全体	1,679	405	580	240	51	376	27
		100.0	24.1	34.5	14.3	3.0	22.4	1.6
	10-12歳	709	205	276	75	16	117	20
		100.0	28.9	38.9	10.6	2.3	16.5	2.8
	13-18歳	970	200	304	165	35	259	7
		100.0	20.6	31.3	17.0	3.6	26.7	0.7
イ 文化・芸術に触れる機会	全体	1,679	423	599	236	57	336	28
		100.0	25.2	35.7	14.1	3.4	20.0	1.7
	10-12歳	709	197	253	96	19	125	19
		100.0	27.8	35.7	13.5	2.7	17.6	2.7
	13-18歳	970	226	346	140	38	211	9
		100.0	23.3	35.7	14.4	3.9	21.8	0.9
ウ スポーツをしたり、観戦したりする機会	全体	1,679	612	499	217	56	269	26
		100.0	36.5	29.7	12.9	3.3	16.0	1.5
	10-12歳	709	288	195	82	26	100	18
		100.0	40.6	27.5	11.6	3.7	14.1	2.5
	13-18歳	970	324	304	135	30	169	8
		100.0	33.4	31.3	13.9	3.1	17.4	0.8
エ 地域の行事・イベントに参加する機会	全体	1,679	482	593	220	81	272	31
		100.0	28.7	35.3	13.1	4.8	16.2	1.8
	10-12歳	709	242	250	81	30	89	17
		100.0	34.1	35.3	11.4	4.2	12.6	2.4
	13-18歳	970	240	343	139	51	183	14
		100.0	24.7	35.4	14.3	5.3	18.9	1.4
オ 職業や社会のしくみを学ぶ体験	全体	1,679	311	543	391	54	352	28
		100.0	18.5	32.3	23.3	3.2	21.0	1.7
	10-12歳	709	146	210	165	29	141	18
		100.0	20.6	29.6	23.3	4.1	19.9	2.5
	13-18歳	970	165	333	226	25	211	10
		100.0	17.0	34.3	23.3	2.6	21.8	1.0
カ まちづくりやボランティア活動に参加する機会（ゴミ拾いや除雪など）	全体	1,679	401	539	340	74	300	25
		100.0	23.9	32.1	20.3	4.4	17.9	1.5
	10-12歳	709	178	200	171	32	109	19
		100.0	25.1	28.2	24.1	4.5	15.4	2.7
	13-18歳	970	223	339	169	42	191	6
		100.0	23.0	34.9	17.4	4.3	19.7	0.6
キ 地域や近所とのつながり	全体	1,679	373	585	311	88	292	30
		100.0	22.2	34.8	18.5	5.2	17.4	1.8
	10-12歳	709	191	247	115	30	105	21
		100.0	26.9	34.8	16.2	4.2	14.8	3.0
	13-18歳	970	182	338	196	58	187	9
		100.0	18.8	34.8	20.2	6.0	19.3	0.9
ク 家庭や学校以外で気軽に過ごせる地域の居場所	全体	1,679	460	469	347	83	294	26
		100.0	27.4	27.9	20.7	4.9	17.5	1.5
	10-12歳	709	255	191	111	27	106	19
		100.0	36.0	26.9	15.7	3.8	15.0	2.7
	13-18歳	970	205	278	236	56	188	7
		100.0	21.1	28.7	24.3	5.8	19.4	0.7

問9 あなたは、自分の考えや思いがあるときにそれを伝える機会がありますか。

ア～カのあてはまる番号に、それぞれ一つだけ○をつけてください。

		合 計	十 分 に あ る	少 し あ る	機 会 は な い	こ と に は 言 わ な い た い	わ か ら な い	無 回 答
上段：実数 下段：割合								
ア 家庭で大事な物事やルールについて	全体	1,679	768	472	110	228	80	21
		100.0	45.7	28.1	6.6	13.6	4.8	1.3
	10-12歳	709	323	204	38	85	42	17
		100.0	45.6	28.8	5.4	12.0	5.9	2.4
	13-18歳	970	445	268	72	143	38	4
		100.0	45.9	27.6	7.4	14.7	3.9	0.4
イ 学校の校則や決まりごとについて	全体	1,679	528	463	310	263	91	24
		100.0	31.4	27.6	18.5	15.7	5.4	1.4
	10-12歳	709	258	183	90	112	48	18
		100.0	36.4	25.8	12.7	15.8	6.8	2.5
	13-18歳	970	270	280	220	151	43	6
		100.0	27.8	28.9	22.7	15.6	4.4	0.6
ウ 学校行事やイベントなどの企画や運営について	全体	1,679	522	522	201	281	125	28
		100.0	31.1	31.1	12.0	16.7	7.4	1.7
	10-12歳	709	219	204	82	112	71	21
		100.0	30.9	28.8	11.6	15.8	10.0	3.0
	13-18歳	970	303	318	119	169	54	7
		100.0	31.2	32.8	12.3	17.4	5.6	0.7
エ 地域で行われている行事などの取組について	全体	1,679	164	311	453	439	285	27
		100.0	9.8	18.5	27.0	26.1	17.0	1.6
	10-12歳	709	85	154	168	162	117	23
		100.0	12.0	21.7	23.7	22.8	16.5	3.2
	13-18歳	970	79	157	285	277	168	4
		100.0	8.1	16.2	29.4	28.6	17.3	0.4
オ 部活動や子ども会など、放課後や休日に参加する活動について	全体	1,679	419	336	306	349	244	25
		100.0	25.0	20.0	18.2	20.8	14.5	1.5
	10-12歳	709	148	135	150	141	115	20
		100.0	20.9	19.0	21.2	19.9	16.2	2.8
	13-18歳	970	271	201	156	208	129	5
		100.0	27.9	20.7	16.1	21.4	13.3	0.5
カ 札幌市のまちづくりなど、札幌市政について	全体	1,679	125	217	498	374	438	27
		100.0	7.4	12.9	29.7	22.3	26.1	1.6
	10-12歳	709	62	95	180	140	210	22
		100.0	8.7	13.4	25.4	19.7	29.6	3.1
	13-18歳	970	63	122	318	234	228	5
		100.0	6.5	12.6	32.8	24.1	23.5	0.5

問１０ あなたがスマートフォンやタブレットなどで、よく利用するアプリや機能はどのようなものですか。あてはまる番号にいくつでも○をつけてください。

	合計	L I N E	I n s t a g r a m	T i k T o k	(X 旧 T w i t t e r)	(動 画 視 聴 Y o u T u b e な ど)	そ の 他 S N S	ゲ ー ム	音 楽 視 聴
上段：実数 下段：割合									
全体	1,679	1,237	565	580	438	1,363	161	1,063	995
	100.0	73.7	33.7	34.5	26.1	81.2	9.6	63.3	59.3
10～12歳	709	389	65	174	43	528	31	482	316
	100.0	54.9	9.2	24.5	6.1	74.5	4.4	68.0	44.6
13～18歳	970	848	500	406	395	835	130	581	679
	100.0	87.4	51.5	41.9	40.7	86.1	13.4	59.9	70.0

	勉強・学 習	位 置 情 報	電 子 マ ネー	写 真 や 動 画 撮 影	ス ケ ジ ュ ー ル 管 理	そ の 他	利 用 し て い ない	無 回 答
上段：実数 下段：割合								
全体	588	298	249	986	278	77	58	14
	35.0	17.7	14.8	58.7	16.6	4.6	3.5	0.8
10～12歳	239	96	31	377	52	44	43	12
	33.7	13.5	4.4	53.2	7.3	6.2	6.1	1.7
13～18歳	349	202	218	609	226	33	15	2
	36.0	20.8	22.5	62.8	23.3	3.4	1.5	0.2



問１１ あなたが、スマートフォンやタブレットで特に便利だと思う点はどんなところですか。あてはまる番号に一つだけ○をつけてください。

	合計	と保護者や友達と気軽に連絡を取ることができる	知らない人と交友関係を広げることができない	最新の情報や知りたい情報を気軽に入手することができる	移動時間など、空いた時間を有効活用できる	学習に利用することができる	時間管理やスケジュール管理ができる	自分のことを多くの人に発信できる	その他	特にない	無回答
上段：実数 下段：割合											
全体	1,679	1,006	140	624	414	347	151	47	21	56	18
	100.0	59.9	8.3	37.2	24.7	20.7	9.0	2.8	1.3	3.3	1.1
10～12歳	709	435	32	251	180	188	62	19	11	42	16
	100.0	61.4	4.5	35.4	25.4	26.5	8.7	2.7	1.6	5.9	2.3
13～18歳	970	571	108	373	234	159	89	28	10	14	2
	100.0	58.9	11.1	38.5	24.1	16.4	9.2	2.9	1.0	1.4	0.2

問１２ あなたは、スマートフォンやタブレットを使用するにあたって、下記のような経験をしたことがありますか。あてはまる番号にいくつでも○をつけてください。

	合計	夜遅くまで使用するなど、ルールを守るできなかったことがある	スマートフォンがないと不安になつてしまう	個人情報を含む内容などがあるSNSに投稿してしまったことがある	メッセージアプリなどで、友達とトラブルになったことがある	SNS等によるいじめや嫌がらせを受けたことがある	SNSやネットでの知り合った人とのトラブルになったことがある	金額を考えず、課金してしまったことがある	その他	経験したことはない	無回答
上段：実数 下段：割合											
全体	1,679	899	393	78	192	60	49	42	12	579	35
	100.0	53.5	23.4	4.6	11.4	3.6	2.9	2.5	0.7	34.5	2.1
10～12歳	709	334	103	11	52	4	7	8	9	303	23
	100.0	47.1	14.5	1.6	7.3	0.6	1.0	1.1	1.3	42.7	3.2
13～18歳	970	565	290	67	140	56	42	34	3	276	12
	100.0	58.2	29.9	6.9	14.4	5.8	4.3	3.5	0.3	28.5	1.2

問13 あなたは、自分自身のことについて、どのように思いますか。

ア～オのあてはまる番号に、それぞれ一つだけ○をつけてください。

		合 計	そ う 思 う	ど ち ら か と い え ば そ う 思 う	い ど ち ら か と い え ば そ う 思 わ な い	そ う 思 わ な い	わ か ら な い	無 回 答
		上段：実数 下段：割合						
ア 毎日が充実していて、楽しい	全体	1,679	781	620	130	86	57	5
		100.0	46.5	36.9	7.7	5.1	3.4	0.3
	10-12歳	709	381	245	45	20	14	4
		100.0	53.7	34.6	6.3	2.8	2.0	0.6
	13-18歳	970	400	375	85	66	43	1
		100.0	41.2	38.7	8.8	6.8	4.4	0.1
イ 自分のことを理解してくれる人がある	全体	1,679	983	468	89	63	69	7
		100.0	58.5	27.9	5.3	3.8	4.1	0.4
	10-12歳	709	459	175	21	18	30	6
		100.0	64.7	24.7	3.0	2.5	4.2	0.8
	13-18歳	970	524	293	68	45	39	1
		100.0	54.0	30.2	7.0	4.6	4.0	0.1
ウ 今の自分が好きだ	全体	1,679	514	534	232	236	155	8
		100.0	30.6	31.8	13.8	14.1	9.2	0.5
	10-12歳	709	241	235	81	74	71	7
		100.0	34.0	33.1	11.4	10.4	10.0	1.0
	13-18歳	970	273	299	151	162	84	1
		100.0	28.1	30.8	15.6	16.7	8.7	0.1
エ 自分にはさまざまな可能性があると思う	全体	1,679	645	514	198	142	173	7
		100.0	38.4	30.6	11.8	8.5	10.3	0.4
	10-12歳	709	285	204	80	54	81	5
		100.0	40.2	28.8	11.3	7.6	11.4	0.7
	13-18歳	970	360	310	118	88	92	2
		100.0	37.1	32.0	12.2	9.1	9.5	0.2
オ 私は自分という存在を大切に思える	全体	1,679	738	491	148	143	152	7
		100.0	44.0	29.2	8.8	8.5	9.1	0.4
	10-12歳	709	352	206	48	36	60	7
		100.0	49.6	29.1	6.8	5.1	8.5	1.0
	13-18歳	970	386	285	100	107	92	0
		100.0	39.8	29.4	10.3	11.0	9.5	0.0

問14 保護者の方のあなたへの関わりについてどのように感じていますか。

ア～ケのあてはまる番号に、それぞれ一つだけ○をつけてください。

		合計	あてはまる	どちらかといえ	あまりあてはまらない	あてはまらない	わからない	無回答
上段：実数 下段：割合								
ア 会話やメール等をよくしている	全体	1,679	1,156	360	92	35	30	6
		100.0	68.9	21.4	5.5	2.1	1.8	0.4
	10-12歳	709	503	131	35	20	15	5
		100.0	70.9	18.5	4.9	2.8	2.1	0.7
	13-18歳	970	653	229	57	15	15	1
		100.0	67.3	23.6	5.9	1.5	1.5	0.1
イ 自分のことを大切に思ってくれている	全体	1,679	1,299	259	15	14	87	5
		100.0	77.4	15.4	0.9	0.8	5.2	0.3
	10-12歳	709	572	92	2	6	33	4
		100.0	80.7	13.0	0.3	0.8	4.7	0.6
	13-18歳	970	727	167	13	8	54	1
		100.0	74.9	17.2	1.3	0.8	5.6	0.1
ウ 大事な話はまじめに聞いてくれる	全体	1,679	1,209	314	55	31	64	6
		100.0	72.0	18.7	3.3	1.8	3.8	0.4
	10-12歳	709	520	123	22	13	26	5
		100.0	73.3	17.3	3.1	1.8	3.7	0.7
	13-18歳	970	689	191	33	18	38	1
		100.0	71.0	19.7	3.4	1.9	3.9	0.1
エ 自分のチャレンジを応援してくれる	全体	1,679	1,181	341	52	24	75	6
		100.0	70.3	20.3	3.1	1.4	4.5	0.4
	10-12歳	709	511	133	14	10	36	5
		100.0	72.1	18.8	2.0	1.4	5.1	0.7
	13-18歳	970	670	208	38	14	39	1
		100.0	69.1	21.4	3.9	1.4	4.0	0.1
オ 困ったときは相談にのってくれる	全体	1,679	1,196	272	65	29	108	9
		100.0	71.2	16.2	3.9	1.7	6.4	0.5
	10-12歳	709	526	103	18	13	43	6
		100.0	74.2	14.5	2.5	1.8	6.1	0.8
	13-18歳	970	670	169	47	16	65	3
		100.0	69.1	17.4	4.8	1.6	6.7	0.3
カ 色々な活動や交流への参加をうながしてくれる	全体	1,679	746	468	215	98	145	7
		100.0	44.4	27.9	12.8	5.8	8.6	0.4
	10-12歳	709	330	199	79	29	66	6
		100.0	46.5	28.1	11.1	4.1	9.3	0.8
	13-18歳	970	416	269	136	69	79	1
		100.0	42.9	27.7	14.0	7.1	8.1	0.1
キ 態度・服装・友達のことなど、細かく注意される	全体	1,679	369	386	434	405	75	10
		100.0	22.0	23.0	25.8	24.1	4.5	0.6
	10-12歳	709	194	167	149	151	40	8
		100.0	27.4	23.6	21.0	21.3	5.6	1.1
	13-18歳	970	175	219	285	254	35	2
		100.0	18.0	22.6	29.4	26.2	3.6	0.2
ク 自分の意見や考えをあまり聞いてくれない	全体	1,679	77	127	384	989	91	11
		100.0	4.6	7.6	22.9	58.9	5.4	0.7
	10-12歳	709	31	43	139	449	39	8
		100.0	4.4	6.1	19.6	63.3	5.5	1.1
	13-18歳	970	46	84	245	540	52	3
		100.0	4.7	8.7	25.3	55.7	5.4	0.3
ケ 傷つくことを言われたりされたりすることがある	全体	1,679	120	157	354	951	91	6
		100.0	7.1	9.4	21.1	56.6	5.4	0.4
	10-12歳	709	45	72	142	409	36	5
		100.0	6.3	10.2	20.0	57.7	5.1	0.7
	13-18歳	970	75	85	212	542	55	1
		100.0	7.7	8.8	21.9	55.9	5.7	0.1

問15 あなたは、今何か悩んだり困ったりしていることはありますか。

あてはまる番号にいくつでも○をつけてください。

	合計	学業や成績のこと	家族との関係のこと	友達との関係のこと	学校の先生との関係のこと	学校生活のこと	いじめのこと	と部活動や習いごとのこと	受験や進学のこと	就職など将来のこと
上段：実数 下段：割合										
全体	1,679 100.0	788 46.9	136 8.1	344 20.5	118 7.0	266 15.8	48 2.9	195 11.6	538 32.0	496 29.5
10～12歳	709 100.0	220 31.0	42 5.9	143 20.2	57 8.0	88 12.4	27 3.8	50 7.1	104 14.7	111 15.7
13～18歳	970 100.0	568 58.6	94 9.7	201 20.7	61 6.3	178 18.4	21 2.2	145 14.9	434 44.7	385 39.7

	家計などお金のこと	家族のお世話に関すること	自分の心に関すること	自分の体のこと	性に関すること	SNSなどのトラブル	その他	特にない	無回答
上段：実数 下段：割合									
全体	210 12.5	35 2.1	262 15.6	196 11.7	33 2.0	13 0.8	19 1.1	468 27.9	16 1.0
10～12歳	54 7.6	15 2.1	89 12.6	87 12.3	8 1.1	6 0.8	13 1.8	298 42.0	10 1.4
13～18歳	156 16.1	20 2.1	173 17.8	109 11.2	25 2.6	7 0.7	6 0.6	170 17.5	6 0.6

あてはまる番号にいくつでも○をつけてください。

	誰にも相談したり、 助けてもらったりし ようと思わない	相談できる人はい ない	SNSやインター ネット上の知り合 い	同じような悩みご とを抱えた人	子どもアシストセ ンターなどの相談 窓口	スクールカウンセ ラー	子ども食堂など地 域の大人	上段：実数 下段：割合
全体	144	32	93	122	47	85	9	
	8.6	1.9	5.5	7.3	2.8	5.1	0.5	
10～12歳	56	12	16	62	25	38	7	
	7.9	1.7	2.3	8.7	3.5	5.4	1.0	
13～18歳	88	20	77	60	22	47	2	
	9.1	2.1	7.9	6.2	2.3	4.8	0.2	

問 17 あなたが相談しようと思わない理由について、あてはまる番号にいくつでも○をつけてください。

-50-

問１８ 次の相談機関のうち、あなたが知っているところや利用したことのあるところがありますか。ア～タのあてはまる番号に、それぞれ一つだけ○をつけてください。

		合 計	利 用 し た こ と が あ	し 知 た こ と い は る が 利 用	と 名 が 前 あ だ け 聞 い た こ	知 ら な い	無 回 答
上段：実数 下段：割合							
ア 学校のスクールカウンセラー	全体	1,679 100.0	142 8.5	1,044 62.2	302 18.0	169 10.1	22 1.3
	10-12歳	709	41	364	179	116	9
		100.0	5.8	51.3	25.2	16.4	1.3
	13-18歳	970	101	680	123	53	13
		100.0	10.4	70.1	12.7	5.5	1.3
イ 子どもアシストセンター	全体	1,679 100.0	21 1.3	581 34.6	338 20.1	704 41.9	35 2.1
	10-12歳	709	9	205	154	324	17
		100.0	1.3	28.9	21.7	45.7	2.4
	13-18歳	970	12	376	184	380	18
		100.0	1.2	38.8	19.0	39.2	1.9
ウ いじめ電話相談（少年相談室）	全体	1,679 100.0	11 0.7	838 49.9	461 27.5	341 20.3	28 1.7
	10-12歳	709	6	297	215	177	14
		100.0	0.8	41.9	30.3	25.0	2.0
	13-18歳	970	5	541	246	164	14
		100.0	0.5	55.8	25.4	16.9	1.4
エ 24時間子供ＳＯＳダイヤル	全体	1,679 100.0	12 0.7	745 44.4	407 24.2	481 28.6	34 2.0
	10-12歳	709	4	234	187	268	16
		100.0	0.6	33.0	26.4	37.8	2.3
	13-18歳	970	8	511	220	213	18
		100.0	0.8	52.7	22.7	22.0	1.9
オ 教育相談室（ちえりあ・まこまる）	全体	1,679 100.0	59 3.5	458 27.3	283 16.9	846 50.4	33 2.0
	10-12歳	709	26	152	129	388	14
		100.0	3.7	21.4	18.2	54.7	2.0
	13-18歳	970	33	306	154	458	19
		100.0	3.4	31.5	15.9	47.2	2.0

		合 計	る 利 用 し た こ と が あ	し 知 つ て い る が 利 用	と 名 が あ る だ け 聞 い た こ	知 ら な い	無 回 答
上段：実数 下段：割合							
カ 子ども安心ホットライン	全体	1,679	10	641	401	594	33
		100.0	0.6	38.2	23.9	35.4	2.0
	10-12歳	709	2	204	161	327	15
		100.0	0.3	28.8	22.7	46.1	2.1
	13-18歳	970	8	437	240	267	18
		100.0	0.8	45.1	24.7	27.5	1.9
キ 児童相談所	全体	1,679	26	816	422	383	32
		100.0	1.5	48.6	25.1	22.8	1.9
	10-12歳	709	10	228	195	261	15
		100.0	1.4	32.2	27.5	36.8	2.1
	13-18歳	970	16	588	227	122	17
		100.0	1.6	60.6	23.4	12.6	1.8
ク 親子のための相談LINE (児童相談所)	合計	1,679	2	388	269	987	33
		100.0	0.1	23.1	16.0	58.8	2.0
	10-12歳	709	2	117	112	462	16
		100.0	0.3	16.5	15.8	65.2	2.3
	13-18歳	970	0	271	157	525	17
		100.0	0.0	27.9	16.2	54.1	1.8
ケ 各区家庭児童相談室 (各区保健センター)	全体	1,679	9	324	211	1,103	32
		100.0	0.5	19.3	12.6	65.7	1.9
	10-12歳	709	5	94	90	505	15
		100.0	0.7	13.3	12.7	71.2	2.1
	13-18歳	970	4	230	121	598	17
		100.0	0.4	23.7	12.5	61.6	1.8
コ 児童家庭支援センター	全体	1,679	4	345	292	1,000	38
		100.0	0.2	20.5	17.4	59.6	2.3
	10-12歳	709	3	107	128	452	19
		100.0	0.4	15.1	18.1	63.8	2.7
	13-18歳	970	1	238	164	548	19
		100.0	0.1	24.5	16.9	56.5	2.0

		合 計	る 利 用 し た こ と が あ	し 知 つ て い は る が い 利 用	と 名 が あ だ け 聞 い た こ	知 ら な い	無 回 答
上段：実数 下段：割合							
サ 子どもの人権１１０番 (札幌法務局)	全体	1,679	9	554	401	680	35
		100.0	0.5	33.0	23.9	40.5	2.1
	10-12歳	709	7	185	153	348	16
		100.0	1.0	26.1	21.6	49.1	2.3
	13-18歳	970	2	369	248	332	19
		100.0	0.2	38.0	25.6	34.2	2.0
シ 子どもの権利１１０番 (札幌弁護士会)	全体	1,679	4	494	360	790	31
		100.0	0.2	29.4	21.4	47.1	1.8
	10-12歳	709	4	165	126	400	14
		100.0	0.6	23.3	17.8	56.4	2.0
	13-18歳	970	0	329	234	390	17
		100.0	0.0	33.9	24.1	40.2	1.8
ス 少年相談１１０番 (北海道警察本部少年サポートセン ター)	全体	1,679	6	394	276	970	33
		100.0	0.4	23.5	16.4	57.8	2.0
	10-12歳	709	5	130	105	455	14
		100.0	0.7	18.3	14.8	64.2	2.0
	13-18歳	970	1	264	171	515	19
		100.0	0.1	27.2	17.6	53.1	2.0
セ チャイルドラインほっかいどう	全体	1,679	8	517	350	770	34
		100.0	0.5	30.8	20.8	45.9	2.0
	10-12歳	709	2	157	145	389	16
		100.0	0.3	22.1	20.5	54.9	2.3
	13-18歳	970	6	360	205	381	18
		100.0	0.6	37.1	21.1	39.3	1.9
ソ 札幌市若者支援総合センター (Ｙｏｕｔｈ＋センター)	全体	1,679	27	263	189	1,166	34
		100.0	1.6	15.7	11.3	69.4	2.0
	10-12歳	709	7	78	73	535	16
		100.0	1.0	11.0	10.3	75.5	2.3
	13-18歳	970	20	185	116	631	18
		100.0	2.1	19.1	12.0	65.1	1.9
タ ヤングケアラーｎｅｔ	全体	1,679	2	294	241	1,110	32
		100.0	0.1	17.5	14.4	66.1	1.9
	10-12歳	709	2	90	85	517	15
		100.0	0.3	12.7	12.0	72.9	2.1
	13-18歳	970	0	204	156	593	17
		100.0	0.0	21.0	16.1	61.1	1.8



問１９ あなたはどのようなところであれば、相談してみようと思いますか。

あてはまる番号にいくつでも○をつけてください。

	合計	けど 止 め な て 話 く れ る 聞 い て 受	で 2 4 時 間 い つ で も 相 談	る 匿 名 （ 自 分 の 名 前 で 知	電 話 代 な ど が 無 料	メ ー ル で 相 談 で き る	S N S で 相 談 で き る	か ど わ ん か る 人 が 相 談 員 な の
上段：実数 下段：割合								
全体	1,679	1,016	555	860	659	468	321	548
	100.0	60.5	33.1	51.2	39.2	27.9	19.1	32.6
10～12歳	709	453	232	316	294	169	65	238
	100.0	63.9	32.7	44.6	41.5	23.8	9.2	33.6
13～18歳	970	563	323	544	365	299	256	310
	100.0	58.0	33.3	56.1	37.6	30.8	26.4	32.0

	績多 が く あ る 相 談 を 受 け た 実	れ解 決 方 法 を 助 言 し て く	て解 決 方 法 を 一 緒 に 考 え	るこ 解 ろ に 向 け か て 様 々 く な れ	自 宅 か ら 近 い	そ の 他	な特 い に 相 談 し た い と 思 わ	無 回 答
上段：実数 下段：割合								
全体	423	623	731	379	208	34	314	11
	25.2	37.1	43.5	22.6	12.4	2.0	18.7	0.7
10～12歳	218	308	340	174	127	15	147	4
	30.7	43.4	48.0	24.5	17.9	2.1	20.7	0.6
13～18歳	205	315	391	205	81	19	167	7
	21.1	32.5	40.3	21.1	8.4	2.0	17.2	0.7

問２０ あなたは「子どもの権利」について聞いたことがありますか。また、内容についてどのくらい知っていますか。あてはまる番号に一つだけ○をつけてください。

	合計	る容 聞 も い た こ と が 知 つ て い 内	る容 聞 も い た こ と が 知 つ て い 内	内聞 容 は た わ か ら な い が、	聞 い た こ と は な い	無 回 答
上段：実数 下段：割合						
全体	1,679	190	387	518	560	24
	100.0	11.3	23.0	30.9	33.4	1.4
10～12歳	709	60	118	197	322	12
	100.0	8.5	16.6	27.8	45.4	1.7
13～18歳	970	130	269	321	238	12
	100.0	13.4	27.7	33.1	24.5	1.2

問21 「子どもの権利」を何で知りましたか。あてはまる番号にいくつでも○をつけてください。

問22 あなたは次のことを知っていますか。あてはまる番号にいくつでも○をつけてください。

-55-

問２３ 条例で定める２１の子どもの権利の中で、あなたが特に大切にしてほしいと思う権利はどれですか。あてはまる番号にいくつでも○をつけてください。

	合計	命が守られ、平和と安全のもとに暮らすこと。	愛情を持つてはぐくまれること。	いじめ、虐待、体罰などから心や体が守られること。	障がい、民族、国籍、性別、家族のことなど、どんな理由にせよ、差別を受けないこと。	自分を守るために必要な情報や知識を得ること。	気軽に相談し、適切な支援を受けること。	かけがえのない自分を大切にすること。	個性や他人との違いを認められ、一人の人間として尊重されること。	自分が思ったこと、感じたことを自由に表現すること。	プライバシーが守られること。
上段：実数 下段：割合											
全体	1,679 100.0	1,365 81.3	1,054 62.8	1,279 76.2	1,180 70.3	855 50.9	840 50.0	916 54.6	1,138 67.8	964 57.4	1,091 65.0
10～12歳	709 100.0	614 86.6	448 63.2	547 77.2	519 73.2	365 51.5	371 52.3	415 58.5	483 68.1	420 59.2	448 63.2
13～18歳	970 100.0	751 77.4	606 62.5	732 75.5	661 68.1	490 50.5	469 48.4	501 51.6	655 67.5	544 56.1	643 66.3

	学び、遊び、休息すること。	健康的な生活を送ること。	自分に関係することや、年齢や成長に応じて、適切な助言等の支援を受け、自分で決めること。	夢に向かってチャレンジし、失敗しても新たなチャレンジをすること。	様々な芸術、文化、スポーツに触れ親しむこと。	札幌の文化や雪国の暮らしを学び、自然と触れ合うこと。	地球環境の問題について学び、豊かな環境を保つために行動すること。	家庭、学校、施設、地域や札幌市の取組などあらゆる場で、自分に関わることにについて、意見を表明すること。	表明した意見について、年齢や成長に応じてふさわしい配慮がなされること。	適切な情報提供を受けるなど、参加に必要な支援を受けること。	仲間をつくり、集まること。	無回答
上段：実数 下段：割合												
全体	1,217 72.5	1,193 71.1	711 42.3	1,009 60.1	848 50.5	687 40.9	699 41.6	766 45.6	683 40.7	661 39.4	1,065 63.4	31 1.8
10～12歳	548 77.3	527 74.3	305 43.0	464 65.4	393 55.4	336 47.4	346 48.8	341 48.1	289 40.8	279 39.4	502 70.8	14 2.0
13～18歳	669 69.0	666 68.7	406 41.9	545 56.2	455 46.9	351 36.2	353 36.4	425 43.8	394 40.6	382 39.4	563 58.0	17 1.8

問２４ 生活全体を考えたときに、札幌市は、子どもの権利が大切にされているまちだと思いますか。あてはまる番号に一つだけ○をつけてください。

	合計	場大 合切 がに 多さ いて いる	場大 合切 がに 多さ いて いう と	い大 場切 合に がさ かれ とい う な	い大 場切 合に がさ かれ とい う な	わ か ら な い	無 回 答
上段：実数 下段：割合							
全体	1,679 100.0	496 29.5	576 34.3	81 4.8	36 2.1	470 28.0	20 1.2
10～12歳	709 100.0	275 38.8	216 30.5	27 3.8	10 1.4	173 24.4	8 1.1
13～18歳	970 100.0	221 22.8	360 37.1	54 5.6	26 2.7	297 30.6	12 1.2

問２５ あなたは札幌市がこれからどのようなまちになってほしいと思いますか。  
あてはまる番号に三つまで○をつけてください。

	合計	が公 園な さん ども のま ち遊 び場	切す にべ でも のの 人権 が子 が守 られ 大	び学 が校 でや でき るま ち多 様な 学	るだ れも が健 康的 に暮 らせ	デジ タル 化が 進ん だま ち	ま違 ちい をや 互性 いに 認め 合え るの	てが 盛ん で、 生 き生 きの 交流	る災 害へ の備 えが でき てい
上段：実数 下段：割合									
全体	1,679 100.0	416 24.8	542 32.3	258 15.4	484 28.8	195 11.6	441 26.3	89 5.3	373 22.2
10～12歳	709 100.0	209 29.5	213 30.0	92 13.0	198 27.9	76 10.7	169 23.8	43 6.1	168 23.7
13～18歳	970 100.0	207 21.3	329 33.9	166 17.1	286 29.5	119 12.3	272 28.0	46 4.7	205 21.1

	ちく犯罪や交通事故が少な い、安心して暮らせるま	で、いろいろな働き方が できるまち	観光など産業がさかん で、いろいろな働き方が できるまち	スポーツが盛んで気軽に 楽しむことができるまち	文化や芸術などに気軽に ふれ、楽しむことができる まち	環境にやさしい活動にみ んなが取り組んでいるま	ち触れ合うことができ、自然と みどりが豊かで、自然と 触れ合うことができるま	複合ビルなど都市開発が 進み、快適なまち	地下鉄やバス、新幹線な ど交通機関が整備され、 便利なまち	無回答
上段：実数 下段：割合										
全体	733	185	216	173	176	331	150	399	168	
	43.7	11.0	12.9	10.3	10.5	19.7	8.9	23.8	10.0	
10～12歳	325	65	86	55	103	166	47	123	152	
	45.8	9.2	12.1	7.8	14.5	23.4	6.6	17.3	21.4	
13～18歳	408	120	130	118	73	165	103	276	16	
	42.1	12.4	13.4	12.2	7.5	17.0	10.6	28.5	1.6	

# クロス集計表 子どもに関する実態・意識調査（子ども）

## 問7 あなたは、地域の人たちとどのような関わりがありますか。（複数回答）

		合 計	近 所 の 大 人 と あ い さ つ を し た り 、 話 を し た り	気 軽 に 遊 び に 行 け る 児 童 会 館 や 公 園 な ど が あ る	友 達 の 親 や 高 齢 の 方 な ど 、 大 人 と の 交 流 （ 多 世 代 交 流 ） が あ る	祭 り や ス ポ ー ツ ・ 文 化 活 動 な ど の 地 域 の イ ベ ン ト に 参 加 し た こ と が あ る	清 掃 活 動 や 除 雪 、 花 植 え な ど の ボ ラ ン テ ィ ア 活 動 に 参 加 し た こ と が あ る	子 ど も 会 や ス ポ ー ツ 少 年 団 な ど 、 地 域 の 活 動 に 参 加 し て い る	子 ど も 食 堂 な ど 、 地 域 の 子 ど も の 居 場 所 を 利 用 し た こ と が あ る	地 域 の 大 人 が 、 子 ど も の 見 守 り や 犯 罪 防 止 な ど 安 全 ・ 安 心 を 守 っ て い る	そ の 他	関 わ り は な い	無 回 答	
上段：実数 下段：割合														
全体		1,679 100.0	401 23.9	420 25.0	219 13.0	403 24.0	132 7.9	117 7.0	47 2.8	231 13.8	3 0.2	52 3.1	48 2.9	
問 2 回答者の学年等														
10-12歳	小学4年生	152 100.0	84 55.3	101 66.4	51 33.6	93 61.2	29 19.1	30 19.7	15 9.9	54 35.5	2 1.3	8 5.3	10 6.6	
		233 100.0	137 58.8	151 64.8	76 32.6	133 57.1	33 14.2	36 15.5	10 4.3	68 29.2	0 0.0	18 7.7	16 6.9	
	小学5年生	233 100.0	130 55.8	125 53.6	68 29.2	130 55.8	49 21.0	43 18.5	15 6.4	91 39.1	0 0.0	22 9.4	12 5.2	
		233 100.0	130 55.8	125 53.6	68 29.2	130 55.8	49 21.0	43 18.5	15 6.4	91 39.1	0 0.0	22 9.4	12 5.2	
	小学6年生	83 100.0	48 57.8	40 48.2	22 26.5	46 55.4	21 25.3	8 9.6	7 8.4	17 20.5	1 1.2	3 3.6	7 8.4	
		83 100.0	48 57.8	40 48.2	22 26.5	46 55.4	21 25.3	8 9.6	7 8.4	17 20.5	1 1.2	3 3.6	7 8.4	
	中学1年生	8 100.0	2 25.0	3 37.5	2 25.0	1 12.5	0 0.0	0 0.0	0 0.0	1 12.5	0 0.0	1 12.5	3 37.5	
		8 100.0	2 25.0	3 37.5	2 25.0	1 12.5	0 0.0	0 0.0	0 0.0	1 12.5	0 0.0	1 12.5	3 37.5	
	13-18歳	中学生	497 100.0	299 60.2	193 38.8	112 22.5	229 46.1	83 16.7	23 4.6	11 2.2	101 20.3	3 0.6	84 16.9	4 0.8
			427 100.0	236 55.3	82 19.2	83 19.4	169 39.6	65 15.2	3 0.7	6 1.4	58 13.6	3 0.7	88 20.6	5 1.2
高校生		22 100.0	12 54.5	5 22.7	1 4.5	12 54.5	5 22.7	0 0.0	0 0.0	3 13.6	0 0.0	5 22.7	1 4.5	
		22 100.0	12 54.5	5 22.7	1 4.5	12 54.5	5 22.7	0 0.0	0 0.0	3 13.6	0 0.0	5 22.7	1 4.5	
大学生（短期 大学生含む）		11 100.0	2 18.2	1 9.1	1 9.1	1 9.1	0 0.0	0 0.0	0 0.0	0 0.0	0 0.0	7 63.6	1 9.1	
		11 100.0	2 18.2	1 9.1	1 9.1	1 9.1	0 0.0	0 0.0	0 0.0	0 0.0	0 0.0	7 63.6	1 9.1	
専門学校生		6 100.0	2 33.3	2 33.3	2 33.3	1 16.7	2 33.3	0 0.0	0 0.0	0 0.0	0 0.0	2 33.3	0 0.0	
		6 100.0	2 33.3	2 33.3	2 33.3	1 16.7	2 33.3	0 0.0	0 0.0	0 0.0	0 0.0	2 33.3	0 0.0	
働いている		3 100.0	1 33.3	1 33.3	0 0.0	2 66.7	0 0.0	0 0.0	0 0.0	0 0.0	0 0.0	1 33.3	0 0.0	
		3 100.0	1 33.3	1 33.3	0 0.0	2 66.7	0 0.0	0 0.0	0 0.0	0 0.0	0 0.0	1 33.3	0 0.0	
その他	4 100.0	2 50.0	2 50.0	1 25.0	1 25.0	1 25.0	0 0.0	0 0.0	0 0.0	0 0.0	1 25.0	1 25.0		
	4 100.0	2 50.0	2 50.0	1 25.0	1 25.0	1 25.0	0 0.0	0 0.0	0 0.0	0 0.0	1 25.0	1 25.0		

問8 あなたは、今の札幌市では、子どもを対象とした参加の取組や環境が十分にあると思いますか。  
(単一回答)

キ 近所や地域とのつながり

上段：実数 下段：割合		合計	十分にある	少しある	十分でない	特に必要ない	わからない	無回答
全体		1,679	373	585	311	88	292	30
		100.0	22.2	34.8	18.5	5.2	17.4	1.8
問2 回答者の学年等								
10-12歳	小学4年生	152	49	52	18	4	25	4
		100.0	32.2	34.2	11.8	2.6	16.4	2.6
	小学5年生	233	63	81	35	13	35	6
		100.0	27.0	34.8	15.0	5.6	15.0	2.6
	小学6年生	233	57	84	41	9	34	8
		100.0	24.5	36.1	17.6	3.9	14.6	3.4
	中学1年生	83	20	28	20	4	9	2
		100.0	24.1	33.7	24.1	4.8	10.8	2.4
13-18歳	無回答	8	2	2	1	0	2	1
		100.0	25.0	25.0	12.5	0.0	25.0	12.5
	中学生	497	112	168	94	31	87	5
		100.0	22.5	33.8	18.9	6.2	17.5	1.0
	高校生	427	65	157	91	24	87	3
		100.0	15.2	36.8	21.3	5.6	20.4	0.7
	大学生（短期 大学生含む）	22	3	6	5	0	8	0
		100.0	13.6	27.3	22.7	0.0	36.4	0.0
	専門学校生	11	1	2	3	0	4	1
		100.0	9.1	18.2	27.3	0.0	36.4	9.1
	働いている	6	0	2	3	1	0	0
		100.0	0.0	33.3	50.0	16.7	0.0	0.0
	その他	3	0	2	0	1	0	0
		100.0	0.0	66.7	0.0	33.3	0.0	0.0
	無回答	4	1	1	0	1	1	0
		100.0	25.0	25.0	0.0	25.0	25.0	0.0

問13 あなたは、自分自身のことについて、どのように思いますか。（単一回答）

ア 毎日が充実していて楽しい

		合 計	そ う 思 う	ど ち ら か と い え ば	ど ち ら か と い え ば	そ う 思 わ ない	わ か ら ない	無 回 答	
上段：実数 下段：割合									
全体		1,679 100.0	781 46.5	620 36.9	130 7.7	86 5.1	57 3.4	5 0.3	
問 2 回答者の学年等									
10-12歳	小学 4 年生	152 100.0	93 61.2	44 28.9	6 3.9	3 2.0	3 2.0	3 2.0	
		233 100.0	121 51.9	88 37.8	16 6.9	5 2.1	2 0.9	1 0.4	
	小学 5 年生	233 100.0	119 51.1	83 35.6	18 7.7	6 2.6	7 3.0	0 0.0	
		83 100.0	45 54.2	25 30.1	5 6.0	6 7.2	2 2.4	0 0.0	
	小学 6 年生	8 100.0	3 37.5	5 62.5	0 0.0	0 0.0	0 0.0	0 0.0	
		233 100.0	119 51.1	83 35.6	18 7.7	6 2.6	7 3.0	0 0.0	
	中学 1 年生	83 100.0	45 54.2	25 30.1	5 6.0	6 7.2	2 2.4	0 0.0	
		無回答	8 100.0	3 37.5	5 62.5	0 0.0	0 0.0	0 0.0	0 0.0
13-18歳	中学生	497 100.0	235 47.3	162 32.6	46 9.3	30 6.0	23 4.6	1 0.2	
		427 100.0	150 35.1	190 44.5	36 8.4	32 7.5	19 4.4	0 0.0	
	高校生	427 100.0	150 35.1	190 44.5	36 8.4	32 7.5	19 4.4	0 0.0	
		22 100.0	7 31.8	12 54.5	1 4.5	1 4.5	1 4.5	0 0.0	
	大学生（短期 大学生含む）	22 100.0	7 31.8	12 54.5	1 4.5	1 4.5	1 4.5	0 0.0	
		11 100.0	3 27.3	8 72.7	0 0.0	0 0.0	0 0.0	0 0.0	
	専門学校生	11 100.0	3 27.3	8 72.7	0 0.0	0 0.0	0 0.0	0 0.0	
		6 100.0	1 16.7	2 33.3	0 0.0	3 50.0	0 0.0	0 0.0	
	働いている	6 100.0	1 16.7	2 33.3	0 0.0	3 50.0	0 0.0	0 0.0	
		3 100.0	1 33.3	1 33.3	1 33.3	0 0.0	0 0.0	0 0.0	
	その他	3 100.0	1 33.3	1 33.3	1 33.3	0 0.0	0 0.0	0 0.0	
		4 100.0	3 75.0	0 0.0	1 25.0	0 0.0	0 0.0	0 0.0	
	無回答	4 100.0	3 75.0	0 0.0	1 25.0	0 0.0	0 0.0	0 0.0	
		無回答	100.0	75.0	0.0	25.0	0.0	0.0	0.0
	問13 （ウ）今の自分が好きだ。								
	そう思う		514 100.0	420 81.7	86 16.7	4 0.8	3 0.6	1 0.2	0 0.0
100.0			81.7	16.7	0.8	0.6	0.2	0.0	
どちらかといえばそう思 う		534 100.0	225 42.1	271 50.7	22 4.1	8 1.5	8 1.5	0 0.0	
		100.0	42.1	50.7	4.1	1.5	1.5	0.0	
どちらかといえばそう思 わない		232 100.0	61 26.3	120 51.7	34 14.7	11 4.7	6 2.6	0 0.0	
		100.0	26.3	51.7	14.7	4.7	2.6	0.0	
そう思わない		236 100.0	33 14.0	76 32.2	57 24.2	61 25.8	9 3.8	0 0.0	
		100.0	14.0	32.2	24.2	25.8	3.8	0.0	
わからない		155 100.0	42 27.1	65 41.9	13 8.4	2 1.3	33 21.3	0 0.0	
		100.0	27.1	41.9	8.4	1.3	21.3	0.0	
無回答		8 100.0	0 0.0	2 25.0	0 0.0	1 12.5	0 0.0	5 62.5	
		100.0	0.0	25.0	0.0	12.5	0.0	62.5	

イ 自分のことを理解してくれる人がいる

		合 計	そ う 思 う	そ ど ち ら か と い え ば	そ ど ち ら か と い え ば	そ う 思 わ な い	わ か ら な い	無 回 答
上段：実数 下段：割合								
全体		1,679	983	468	89	63	69	7
		100.0	58.5	27.9	5.3	3.8	4.1	0.4
問2 回答者の学年等								
10-12歳	小学4年生	152	110	31	6	1	2	2
		100.0	72.4	20.4	3.9	0.7	1.3	1.3
	小学5年生	233	152	58	4	8	10	1
		100.0	65.2	24.9	1.7	3.4	4.3	0.4
	小学6年生	233	141	62	8	8	11	3
		100.0	60.5	26.6	3.4	3.4	4.7	1.3
	中学1年生	83	55	20	2	1	5	0
		100.0	66.3	24.1	2.4	1.2	6.0	0.0
無回答	8	1	4	1	0	2	0	
	100.0	12.5	50.0	12.5	0.0	25.0	0.0	
13-18歳	中学生	497	282	148	28	19	19	1
		100.0	56.7	29.8	5.6	3.8	3.8	0.2
	高校生	427	218	130	36	25	18	0
		100.0	51.1	30.4	8.4	5.9	4.2	0.0
	大学生（短期 大学生含む）	22	12	6	3	0	1	0
		100.0	54.5	27.3	13.6	0.0	4.5	0.0
	専門学校生	11	7	4	0	0	0	0
		100.0	63.6	36.4	0.0	0.0	0.0	0.0
	働いている	6	2	1	1	1	1	0
		100.0	33.3	16.7	16.7	16.7	16.7	0.0
	その他	3	0	3	0	0	0	0
		100.0	0.0	100.0	0.0	0.0	0.0	0.0
無回答	4	3	1	0	0	0	0	
	100.0	75.0	25.0	0.0	0.0	0.0	0.0	
問13 （ウ）今の自分が好きだ。								
そう思う		514	440	59	7	3	4	1
		100.0	85.6	11.5	1.4	0.6	0.8	0.2
どちらかといえばそう思 う		534	305	187	19	11	12	0
		100.0	57.1	35.0	3.6	2.1	2.2	0.0
どちらかといえばそう思 わない		232	107	83	23	9	10	0
		100.0	46.1	35.8	9.9	3.9	4.3	0.0
そう思わない		236	67	85	35	36	13	0
		100.0	28.4	36.0	14.8	15.3	5.5	0.0
わからない		155	62	54	5	4	30	0
		100.0	40.0	34.8	3.2	2.6	19.4	0.0
無回答		8	2	0	0	0	0	6
		100.0	25.0	0.0	0.0	0.0	0.0	75.0



ウ 今の自分が好きだ

		合 計	そ う 思 う	そ ど ち ら か と い え ば	そ ど ち ら か と い え ば	そ う 思 わ な い	わ か ら な い	無 回 答
上段：実数 下段：割合								
全体		1,679	514	534	232	236	155	8
		100.0	30.6	31.8	13.8	14.1	9.2	0.5
問 2 回答者の学年等								
10-12歳	小学4年生	152	66	51	13	11	8	3
		100.0	43.4	33.6	8.6	7.2	5.3	2.0
	小学5年生	233	71	84	34	22	20	2
		100.0	30.5	36.1	14.6	9.4	8.6	0.9
	小学6年生	233	72	77	24	27	31	2
		100.0	30.9	33.0	10.3	11.6	13.3	0.9
	中学1年生	83	32	19	9	12	11	0
		100.0	38.6	22.9	10.8	14.5	13.3	0.0
13-18歳	無回答	8	0	4	1	2	1	0
		100.0	0.0	50.0	12.5	25.0	12.5	0.0
	中学生	497	158	137	84	75	42	1
		100.0	31.8	27.6	16.9	15.1	8.5	0.2
	高校生	427	102	142	62	81	40	0
		100.0	23.9	33.3	14.5	19.0	9.4	0.0
	大学生（短期 大学生含む）	22	7	10	3	1	1	0
		100.0	31.8	45.5	13.6	4.5	4.5	0.0
	専門学校生	11	3	5	1	2	0	0
		100.0	27.3	45.5	9.1	18.2	0.0	0.0
	働いている	6	2	2	0	2	0	0
		100.0	33.3	33.3	0.0	33.3	0.0	0.0
	その他	3	0	1	0	1	1	0
		100.0	0.0	33.3	0.0	33.3	33.3	0.0
	無回答	4	1	2	1	0	0	0
		100.0	25.0	50.0	25.0	0.0	0.0	0.0

エ 自分には様々な可能性があると思う

		合 計	そ う 思 う	そ ど ち ら か と い え ば	そ ど ち ら か と い え ば	そ う 思 わ な い	わ か ら な い	無 回 答
上段：実数 下段：割合								
全体		1,679	645	514	198	142	173	7
		100.0	38.4	30.6	11.8	8.5	10.3	0.4
問2 回答者の学年等								
10-12歳	小学4年生	152	71	43	17	5	14	2
		100.0	46.7	28.3	11.2	3.3	9.2	1.3
	小学5年生	233	89	68	30	14	31	1
		100.0	38.2	29.2	12.9	6.0	13.3	0.4
	小学6年生	233	89	68	22	26	26	2
		100.0	38.2	29.2	9.4	11.2	11.2	0.9
	中学1年生	83	35	21	11	7	9	0
		100.0	42.2	25.3	13.3	8.4	10.8	0.0
無回答	8	1	4	0	2	1	0	
	100.0	12.5	50.0	0.0	25.0	12.5	0.0	
13-18歳	中学生	497	192	151	55	44	53	2
		100.0	38.6	30.4	11.1	8.9	10.7	0.4
	高校生	427	152	142	58	39	36	0
		100.0	35.6	33.3	13.6	9.1	8.4	0.0
	大学生（短期 大学生含む）	22	7	10	2	1	2	0
		100.0	31.8	45.5	9.1	4.5	9.1	0.0
	専門学校生	11	4	5	2	0	0	0
		100.0	36.4	45.5	18.2	0.0	0.0	0.0
	働いている	6	2	1	0	3	0	0
		100.0	33.3	16.7	0.0	50.0	0.0	0.0
	その他	3	0	0	1	1	1	0
		100.0	0.0	0.0	33.3	33.3	33.3	0.0
	無回答	4	3	1	0	0	0	0
		100.0	75.0	25.0	0.0	0.0	0.0	0.0
問13 (ウ) 今の自分が好きだ。								
そう思う		514	389	95	13	7	10	0
		100.0	75.7	18.5	2.5	1.4	1.9	0.0
どちらかといえばそう思 う		534	164	262	47	17	44	0
		100.0	30.7	49.1	8.8	3.2	8.2	0.0
どちらかといえばそう思 わない		232	43	90	70	12	16	1
		100.0	18.5	38.8	30.2	5.2	6.9	0.4
そう思わない		236	26	37	53	95	25	0
		100.0	11.0	15.7	22.5	40.3	10.6	0.0
わからない		155	22	30	14	10	78	1
		100.0	14.2	19.4	9.0	6.5	50.3	0.6
無回答		8	1	0	1	1	0	5
		100.0	12.5	0.0	12.5	12.5	0.0	62.5

オ 私は自分という存在を大切に思える

上段：実数 下段：割合		合 計	そ う 思 う	そ ど ち ら か と い え ば	そ ど ち ら か と い え ば	そ う 思 わ ない	わ か ら ない	無 回 答	
全体		1,679	738	491	148	143	152	7	
		100.0	44.0	29.2	8.8	8.5	9.1	0.4	
問 2 回答者の学年等									
10-12歳	小学 4 年生	152	91	41	5	3	8	4	
		100.0	59.9	27.0	3.3	2.0	5.3	2.6	
	小学 5 年生	233	121	64	17	13	17	1	
		100.0	51.9	27.5	7.3	5.6	7.3	0.4	
	小学 6 年生	233	100	75	18	15	24	1	
		100.0	42.9	32.2	7.7	6.4	10.3	0.4	
	中学 1 年生	83	40	22	6	4	10	1	
		100.0	48.2	26.5	7.2	4.8	12.0	1.2	
無回答	8	0	4	2	1	1	0		
	100.0	0.0	50.0	25.0	12.5	12.5	0.0		
13-18歳	中学生	497	212	143	44	50	48	0	
		100.0	42.7	28.8	8.9	10.1	9.7	0.0	
	高校生	427	154	125	54	53	41	0	
		100.0	36.1	29.3	12.6	12.4	9.6	0.0	
	大学生（短期 大学生含む）	22	9	10	1	0	2	0	
		100.0	40.9	45.5	4.5	0.0	9.1	0.0	
	専門学校生	11	4	5	0	2	0	0	
		100.0	36.4	45.5	0.0	18.2	0.0	0.0	
	働いている	6	3	1	1	1	0	0	
		100.0	50.0	16.7	16.7	16.7	0.0	0.0	
	その他	3	1	0	0	1	1	0	
		100.0	33.3	0.0	0.0	33.3	33.3	0.0	
	無回答	4	3	1	0	0	0	0	
		100.0	75.0	25.0	0.0	0.0	0.0	0.0	
	問13 （ウ）今の自分が好きだ。								
	そう思う		514	460	34	9	2	8	1
100.0			89.5	6.6	1.8	0.4	1.6	0.2	
どちらかといえばそう思 う		534	198	278	21	7	29	1	
		100.0	37.1	52.1	3.9	1.3	5.4	0.2	
どちらかといえばそう思 わない		232	36	101	61	11	23	0	
		100.0	15.5	43.5	26.3	4.7	9.9	0.0	
そう思わない		236	15	32	46	118	25	0	
		100.0	6.4	13.6	19.5	50.0	10.6	0.0	
わからない		155	28	45	11	4	67	0	
		100.0	18.1	29.0	7.1	2.6	43.2	0.0	
無回答		8	1	1	0	1	0	5	
		100.0	12.5	12.5	0.0	12.5	0.0	62.5	

問１６ あなたは、悩みごとがある場合にだれに相談しますか。（複数回答）

		合 計	母 親	父 親	兄 弟 姉 妹	じ、祖 父、母、 おばなど （お	学 校 の 先 生	輩学 校 の 友 達 や 先 輩 ・ 後	学 校 外 の 友 達 や 仲 間	塾 や 習 い ご と の 先 生
上段：実数 下段：割合										
全体		1,679	1,257	687	357	235	537	868	374	114
		100.0	74.9	40.9	21.3	14.0	32.0	51.7	22.3	6.8
問２ 回答者の学年等										
10-12歳	小学４年生	152	133	75	36	33	74	76	36	6
		100.0	87.5	49.3	23.7	21.7	48.7	50.0	23.7	3.9
	小学５年生	233	198	136	64	53	90	105	45	12
		100.0	85.0	58.4	27.5	22.7	38.6	45.1	19.3	5.2
	小学６年生	233	179	109	59	40	83	117	53	17
		100.0	76.8	46.8	25.3	17.2	35.6	50.2	22.7	7.3
	中学１年生	83	59	25	11	9	33	46	15	10
		100.0	71.1	30.1	13.3	10.8	39.8	55.4	18.1	12.0
	無回答	8	4	3	2	0	2	4	3	0
		100.0	50.0	37.5	25.0	0.0	25.0	50.0	37.5	0.0
13-18歳	中学生	497	357	176	92	68	150	269	82	50
		100.0	71.8	35.4	18.5	13.7	30.2	54.1	16.5	10.1
	高校生	427	297	145	85	27	101	223	119	18
		100.0	69.6	34.0	19.9	6.3	23.7	52.2	27.9	4.2
	大学生（短期 大学生含む）	22	17	9	6	1	0	16	12	0
		100.0	77.3	40.9	27.3	4.5	0.0	72.7	54.5	0.0
	専門学校生	11	5	3	1	3	2	5	6	0
		100.0	45.5	27.3	9.1	27.3	18.2	45.5	54.5	0.0
	働いている	6	3	2	1	1	0	3	3	0
		100.0	50.0	33.3	16.7	16.7	0.0	50.0	50.0	0.0
	その他	3	1	1	0	0	0	1	0	0
		100.0	33.3	33.3	0.0	0.0	0.0	33.3	0.0	0.0
	無回答	4	4	3	0	0	2	3	0	1
		100.0	100.0	75.0	0.0	0.0	50.0	75.0	0.0	25.0

		合 計	子 ど も 食 堂 な ど 地 域 の 大 人	ス ク ー ル カ ウ ン セ ー ラ	子 ど も ア シ ス ト セ ン タ ー な ど の 相 談 窓 口	抱 同 じ よ う な 悩 み ご と を え た 人	ト S N S や イン ター ネ ッ ト 上 の 知 り 合 い	相 談 で き る 人 は い な い	け て も ら つ た り し よ う と 思 わ な い	誰 に も 相 談 し た り 、 助 け を も ら な い	無 回 答
上段：実数 下段：割合											
全体		1,679	9	85	47	122	93	32	144		4
		100.0	0.5	5.1	2.8	7.3	5.5	1.9	8.6		0.2
問2 回答者の学年等											
10-12歳	小学4年生	152	2	9	5	10	2	1	8		0
		100.0	1.3	5.9	3.3	6.6	1.3	0.7	5.3		0.0
	小学5年生	233	1	11	9	22	3	4	14		1
		100.0	0.4	4.7	3.9	9.4	1.3	1.7	6.0		0.4
	小学6年生	233	4	14	9	20	8	4	23		1
		100.0	1.7	6.0	3.9	8.6	3.4	1.7	9.9		0.4
	中学1年生	83	0	4	2	9	3	3	9		0
		100.0	0.0	4.8	2.4	10.8	3.6	3.6	10.8		0.0
13-18歳	無回答	8	0	0	0	1	0	0	2		0
		100.0	0.0	0.0	0.0	12.5	0.0	0.0	25.0		0.0
	中学生	497	2	25	14	38	31	11	38		2
		100.0	0.4	5.0	2.8	7.6	6.2	2.2	7.6		0.4
	高校生	427	0	22	8	21	44	8	45		0
		100.0	0.0	5.2	1.9	4.9	10.3	1.9	10.5		0.0
	大学生（短期 大学生含む）	22	0	0	0	0	0	0	2		0
		100.0	0.0	0.0	0.0	0.0	0.0	0.0	9.1		0.0
	専門学校生	11	0	0	0	0	1	0	1		0
		100.0	0.0	0.0	0.0	0.0	9.1	0.0	9.1		0.0
	働いている	6	0	0	0	1	1	1	1		0
		100.0	0.0	0.0	0.0	16.7	16.7	16.7	16.7		0.0
	その他	3	0	0	0	0	0	0	1		0
		100.0	0.0	0.0	0.0	0.0	0.0	0.0	33.3		0.0
	無回答	4	0	0	0	0	0	0	0		0
		100.0	0.0	0.0	0.0	0.0	0.0	0.0	0.0		0.0

《問１６で「１５．誰にも相談したり、助けてもらったりしようと思わない」と答えた方にお聞きします。》

問１７ あなたが相談しようと思わない理由はなぜですか。（複数回答）

		合計	誰かには相談するほどの悩みではない	誰かに相談するのがよいかわからない	偏見をもたれたくない	悩んでいることを知られたくない	相談しても状況が変わらないと思う	悩みを理解してもらえない	相談した相手を困らせたくない	相談することが恥ずかしい	その他	特に理由はない	無回答
上段：実数 下段：割合													
全体		144	54	33	25	44	66	66	57	20	15	15	0
		100.0	37.5	22.9	17.4	30.6	45.8	45.8	39.6	13.9	10.4	10.4	0.0
問２ 回答者の学年等													
10-12歳	小学４年生	8	4	4	2	4	2	3	2	2	0	0	0
		100.0	50.0	50.0	25.0	50.0	25.0	37.5	25.0	25.0	0.0	0.0	0.0
	小学５年生	14	6	3	1	6	3	6	6	1	2	3	0
		100.0	42.9	21.4	7.1	42.9	21.4	42.9	42.9	7.1	14.3	21.4	0.0
	小学６年生	23	6	5	4	7	8	12	8	3	4	2	0
		100.0	26.1	21.7	17.4	30.4	34.8	52.2	34.8	13.0	17.4	8.7	0.0
	中学１年生	9	2	4	2	3	5	4	3	1	2	1	0
		100.0	22.2	44.4	22.2	33.3	55.6	44.4	33.3	11.1	22.2	11.1	0.0
	無回答	2	1	0	0	0	1	1	0	0	1	0	0
		100.0	50.0	0.0	0.0	0.0	50.0	50.0	0.0	0.0	50.0	0.0	0.0
13-18歳	中学生	38	16	11	10	11	19	18	21	6	2	5	0
		100.0	42.1	28.9	26.3	28.9	50.0	47.4	55.3	15.8	5.3	13.2	0.0
	高校生	45	17	5	5	10	26	20	15	6	4	4	0
		100.0	37.8	11.1	11.1	22.2	57.8	44.4	33.3	13.3	8.9	8.9	0.0
	大学生（短期大学生含む）	2	0	0	0	1	1	0	1	0	0	0	0
		100.0	0.0	0.0	0.0	50.0	50.0	0.0	50.0	0.0	0.0	0.0	0.0
	専門学校生	1	1	0	1	1	0	0	0	1	0	0	0
		100.0	100.0	0.0	100.0	100.0	0.0	0.0	0.0	100.0	0.0	0.0	0.0
	働いている	1	0	0	0	1	1	1	1	0	0	0	0
		100.0	0.0	0.0	0.0	100.0	100.0	100.0	100.0	0.0	0.0	0.0	0.0
	その他	1	1	1	0	0	0	1	0	0	0	0	0
		100.0	100.0	100.0	0.0	0.0	0.0	100.0	0.0	0.0	0.0	0.0	0.0
	無回答	0	0	0	0	0	0	0	0	0	0	0	0
		0.0	0.0	0.0	0.0	0.0	0.0	0.0	0.0	0.0	0.0	0.0	0.0

問20 あなたは「子どもの権利」について聞いたことがありますか。また、内容についてどのくらい知っていますか。（単一回答）

上段：実数 下段：割合		合計	聞いたことがあり、 内容も	聞いたことがあり、 内容も	聞いたことはあるが、 内容	聞いたことはない	無回答
全体		1,679	190	387	518	560	24
		100.0	11.3	23.0	30.9	33.4	1.4
問2 回答者の学年等							
10-12歳	小学4年生	152	9	13	41	87	2
		100.0	5.9	8.6	27.0	57.2	1.3
	小学5年生	233	15	35	67	110	6
		100.0	6.4	15.0	28.8	47.2	2.6
	小学6年生	233	22	52	64	93	2
		100.0	9.4	22.3	27.5	39.9	0.9
	中学1年生	83	14	14	25	29	1
		100.0	16.9	16.9	30.1	34.9	1.2
13-18歳	無回答	8	0	4	0	3	1
		100.0	0.0	50.0	0.0	37.5	12.5
	中学生	497	56	126	165	144	6
		100.0	11.3	25.4	33.2	29.0	1.2
	高校生	427	69	131	138	84	5
		100.0	16.2	30.7	32.3	19.7	1.2
	大学生（短期 大学生含む）	22	3	5	10	4	0
		100.0	13.6	22.7	45.5	18.2	0.0
	専門学校生	11	2	4	3	2	0
		100.0	18.2	36.4	27.3	18.2	0.0
	働いている	6	0	1	3	2	0
		100.0	0.0	16.7	50.0	33.3	0.0
	その他	3	0	0	1	2	0
		100.0	0.0	0.0	33.3	66.7	0.0
	無回答	4	0	2	1	0	1
		100.0	0.0	50.0	25.0	0.0	25.0

問23 条例で定める21の子どもの権利の中で、あなたが特に大切にしたいと思う権利はどれですか。（複数回答）

		合計	命が守られ、平和と安全のもとに暮らすこと。	愛情を持つてはぐくまれること。	いじめ、虐待、体罰などから心や体が守られること。	障がい、民族、国籍、性別、性、どんな理由にせよ、差別を受けないこと。	自分を守るために必要な情報や知識を得ること。	気軽に相談し、適切な支援を受けること。	かけがえのない自分を大切にすること。	個性や他人との違いを認められ、一人の人間として尊重されること。	自分が思ったこと、感じたことを自由に表現すること。	プライバシーが守られること。	学び、遊び、休息すること。
上段：実数 下段：割合													
全体		1,679	1,365	1,054	1,279	1,180	855	840	916	1,138	964	1,091	1,217
		100.0	81.3	62.8	76.2	70.3	50.9	50.0	54.6	67.8	57.4	65.0	72.5
問2 回答者の学年等													
10-12歳	小学4年生	152	133	85	117	107	85	78	87	95	83	83	111
		100.0	87.5	55.9	77.0	70.4	55.9	51.3	57.2	62.5	54.6	54.6	73.0
	小学5年生	233	208	155	190	173	125	130	154	157	154	152	191
		100.0	89.3	66.5	81.5	74.2	53.6	55.8	66.1	67.4	66.1	65.2	82.0
	小学6年生	233	195	147	169	168	110	119	129	164	132	153	177
		100.0	83.7	63.1	72.5	72.1	47.2	51.1	55.4	70.4	56.7	65.7	76.0
	中学1年生	83	70	56	65	67	43	41	40	61	48	56	62
		100.0	84.3	67.5	78.3	80.7	51.8	49.4	48.2	73.5	57.8	67.5	74.7
	無回答	8	8	5	6	4	2	3	5	6	3	4	7
		100.0	100.0	62.5	75.0	50.0	25.0	37.5	62.5	75.0	37.5	50.0	87.5
13-18歳	中学生	497	387	303	370	342	246	246	269	347	286	320	354
		100.0	77.9	61.0	74.4	68.8	49.5	49.5	54.1	69.8	57.5	64.4	71.2
	高校生	427	329	275	325	289	223	206	208	283	235	294	289
		100.0	77.0	64.4	76.1	67.7	52.2	48.2	48.7	66.3	55.0	68.9	67.7
	大学生（短期大学生含む）	22	18	14	19	14	11	8	12	13	12	11	13
		100.0	81.8	63.6	86.4	63.6	50.0	36.4	54.5	59.1	54.5	50.0	59.1
	専門学校生	11	8	6	9	8	7	3	5	6	6	6	6
		100.0	72.7	54.5	81.8	72.7	63.6	27.3	45.5	54.5	54.5	54.5	54.5
	働いている	6	3	5	5	3	2	2	3	2	2	5	2
		100.0	50.0	83.3	83.3	50.0	33.3	33.3	50.0	33.3	33.3	83.3	33.3
	その他	3	2	2	3	3	0	2	1	3	2	3	1
		100.0	66.7	66.7	100.0	100.0	0.0	66.7	33.3	100.0	66.7	100.0	33.3
	無回答	4	4	1	1	2	1	2	3	1	1	4	4
		100.0	100.0	25.0	25.0	50.0	25.0	50.0	75.0	25.0	25.0	100.0	100.0



		合計	健康的な生活を送ること。	自分に関係することを、年齢や成長に应じて、適切な助言等の支援を受け、自分で決めること。	夢に向かってチャレンジし、失敗しても新たなチャレンジをすること。	様々な芸術、文化、スポーツに触れ親しむこと。	札幌の文化や雪国の暮らしを学び、自然と触れ合うこと。	地球環境の問題について学び、豊かな環境を保つために行動すること。	家庭、学校、施設、地域や札幌市の取組などあらゆる場で、自分に関わることについて、意見を表明すること。	表明した意見について、年齢や成長に応じてふさわしい配慮がなされること。	適切な情報提供を受けるなど、参加に必要な支援を受けること。	仲間をつくり、集まること。	無回答
上段：実数 下段：割合													
全体		1,679	1,193	711	1,009	848	687	699	766	683	661	1,065	31
		100.0	71.1	42.3	60.1	50.5	40.9	41.6	45.6	40.7	39.4	63.4	1.8
問2 回答者の学年等													
10-12歳	小学4年生	152	116	65	103	87	77	77	65	57	50	108	5
		100.0	76.3	42.8	67.8	57.2	50.7	50.7	42.8	37.5	32.9	71.1	3.3
	小学5年生	233	181	100	159	140	113	118	118	100	95	176	2
		100.0	77.7	42.9	68.2	60.1	48.5	50.6	50.6	42.9	40.8	75.5	0.9
	小学6年生	233	167	97	148	118	107	110	112	92	94	157	6
		100.0	71.7	41.6	63.5	50.6	45.9	47.2	48.1	39.5	40.3	67.4	2.6
	中学1年生	83	58	39	49	46	37	38	43	35	38	56	1
		100.0	69.9	47.0	59.0	55.4	44.6	45.8	51.8	42.2	45.8	67.5	1.2
13-18歳	無回答	8	5	4	5	2	2	3	3	5	2	5	0
		100.0	62.5	50.0	62.5	25.0	25.0	37.5	37.5	62.5	25.0	62.5	0.0
	中学生	497	342	210	298	233	188	196	225	199	191	312	15
		100.0	68.8	42.3	60.0	46.9	37.8	39.4	45.3	40.0	38.4	62.8	3.0
	高校生	427	292	178	228	203	146	143	184	180	174	230	1
		100.0	68.4	41.7	53.4	47.5	34.2	33.5	43.1	42.2	40.7	53.9	0.2
	大学生（短期大学生含む）	22	13	7	8	7	5	8	6	8	8	8	1
		100.0	59.1	31.8	36.4	31.8	22.7	36.4	27.3	36.4	36.4	36.4	4.5
	専門学校生	11	9	4	6	5	5	3	5	4	5	5	0
		100.0	81.8	36.4	54.5	45.5	45.5	27.3	45.5	36.4	45.5	45.5	0.0
	働いている	6	5	5	2	3	3	2	3	3	3	3	0
		100.0	83.3	83.3	33.3	50.0	50.0	33.3	50.0	50.0	50.0	50.0	0.0
	その他	3	2	0	1	1	2	0	0	0	0	1	0
		100.0	66.7	0.0	33.3	33.3	66.7	0.0	0.0	0.0	0.0	33.3	0.0
	無回答	4	3	2	2	3	2	1	2	0	1	4	0
		100.0	75.0	50.0	50.0	75.0	50.0	25.0	50.0	0.0	25.0	100.0	0.0

問2 4 生活全体を考えたときに、札幌市は、子どもの権利が大切にされているまちだと思いますか。（単一回答）

上段：実数 下段：割合		合 計	場大 合切 が多 いさ れて いる	場大ど 合切ら が多か いとい うと	い大ど 場切ら が多か いとい うな	い大 場切 が多 いさ れて いな	わ か ら な い	無 回 答
全体		1,679	496	576	81	36	470	20
		100.0	29.5	34.3	4.8	2.1	28.0	1.2
問2 回答者の学年等								
10-12歳	小学4年生	152	59	38	4	4	45	2
		100.0	38.8	25.0	2.6	2.6	29.6	1.3
	小学5年生	233	89	72	15	1	55	1
		100.0	38.2	30.9	6.4	0.4	23.6	0.4
	小学6年生	233	88	77	6	2	56	4
		100.0	37.8	33.0	2.6	0.9	24.0	1.7
	中学1年生	83	36	26	2	3	15	1
		100.0	43.4	31.3	2.4	3.6	18.1	1.2
	無回答	8	3	3	0	0	2	0
		100.0	37.5	37.5	0.0	0.0	25.0	0.0
13-18歳	中学生	497	139	164	24	14	151	5
		100.0	28.0	33.0	4.8	2.8	30.4	1.0
	高校生	427	75	181	28	12	126	5
		100.0	17.6	42.4	6.6	2.8	29.5	1.2
	大学生（短期 大学生含む）	22	2	9	0	0	10	1
		100.0	9.1	40.9	0.0	0.0	45.5	4.5
	専門学校生	11	2	2	1	0	6	0
		100.0	18.2	18.2	9.1	0.0	54.5	0.0
	働いている	6	1	1	1	0	2	1
		100.0	16.7	16.7	16.7	0.0	33.3	16.7
	その他	3	0	1	0	0	2	0
		100.0	0.0	33.3	0.0	0.0	66.7	0.0
	無回答	4	2	2	0	0	0	0
		100.0	50.0	50.0	0.0	0.0	0.0	0.0

	合 計	場大 合切 が多 いさ いて いる	場大ど 合切ち が多に いさか いてと いう と	い大ど 場切ち 合にに がさか 多れと いて いう なと	い大ど 場切ち 合にに がさか 多れと いて いな	わ か ら な い	無 回 答
上段：実数 下段：割合							
全体	1,679 100.0	496 29.5	576 34.3	81 4.8	36 2.1	470 28.0	20 1.2
問13（ア） 毎日が充実していて、楽しい							
そう思う	781	324	240	26	10	175	6
	100.0	41.5	30.7	3.3	1.3	22.4	0.8
どちらかといえば そう思う	620	136	253	23	14	187	7
	100.0	21.9	40.8	3.7	2.3	30.2	1.1
どちらかといえば そう思わない	130	17	46	18	4	44	1
	100.0	13.1	35.4	13.8	3.1	33.8	0.8
そう思わない	86	13	19	10	6	35	3
	100.0	15.1	22.1	11.6	7.0	40.7	3.5
わからない	57	6	15	4	2	28	2
	100.0	10.5	26.3	7.0	3.5	49.1	3.5
無回答	5	0	3	0	0	1	1
	100.0	0.0	60.0	0.0	0.0	20.0	20.0
問13（イ） 自分のことを理解してくれる人がいる							
そう思う	983	366	324	37	13	235	8
	100.0	37.2	33.0	3.8	1.3	23.9	0.8
どちらかといえば そう思う	468	92	175	24	16	154	7
	100.0	19.7	37.4	5.1	3.4	32.9	1.5
どちらかといえば そう思わない	89	16	39	6	1	25	2
	100.0	18.0	43.8	6.7	1.1	28.1	2.2
そう思わない	63	8	18	9	4	24	0
	100.0	12.7	28.6	14.3	6.3	38.1	0.0
わからない	69	13	17	5	2	31	1
	100.0	18.8	24.6	7.2	2.9	44.9	1.4
無回答	7	1	3	0	0	1	2
	100.0	14.3	42.9	0.0	0.0	14.3	28.6
問13（ウ） 今の自分が好きだ。							
そう思う	514	211	154	20	8	117	4
	100.0	41.1	30.0	3.9	1.6	22.8	0.8
どちらかといえば そう思う	534	145	210	23	11	138	7
	100.0	27.2	39.3	4.3	2.1	25.8	1.3
どちらかといえば そう思わない	232	63	90	12	4	61	2
	100.0	27.2	38.8	5.2	1.7	26.3	0.9
そう思わない	236	48	68	20	11	86	3
	100.0	20.3	28.8	8.5	4.7	36.4	1.3
わからない	155	28	50	6	2	67	2
	100.0	18.1	32.3	3.9	1.3	43.2	1.3
無回答	8	1	4	0	0	1	2
	100.0	12.5	50.0	0.0	0.0	12.5	25.0

	合 計	場大 合切 がに 多さ いて いる	場大ど 合切ち がにら 多さか いてい うと	い大ど 場切ち 合にら がさか いてい うな	い大ど 場切ち 合にら がさか いてい うな	わ か ら な い	無 回 答
上段：実数 下段：割合							
全体	1,679	496	576	81	36	470	20
	100.0	29.5	34.3	4.8	2.1	28.0	1.2
問13（エ） 自分にはさまざまな可能性があると思う							
そう思う	645	240	211	31	10	148	5
	100.0	37.2	32.7	4.8	1.6	22.9	0.8
どちらかといえば そう思う	514	137	222	22	8	121	4
	100.0	26.7	43.2	4.3	1.6	23.5	0.8
どちらかといえば そう思わない	198	54	62	12	5	61	4
	100.0	27.3	31.3	6.1	2.5	30.8	2.0
そう思わない	142	28	40	10	8	52	4
	100.0	19.7	28.2	7.0	5.6	36.6	2.8
わからない	173	35	39	6	5	86	2
	100.0	20.2	22.5	3.5	2.9	49.7	1.2
無回答	7	2	2	0	0	2	1
	100.0	28.6	28.6	0.0	0.0	28.6	14.3
問13（オ） 私は自分という存在を大切に思える							
そう思う	738	285	227	28	10	179	9
	100.0	38.6	30.8	3.8	1.4	24.3	1.2
どちらかといえば そう思う	491	127	206	21	8	123	6
	100.0	25.9	42.0	4.3	1.6	25.1	1.2
どちらかといえば そう思わない	148	34	58	14	3	37	2
	100.0	23.0	39.2	9.5	2.0	25.0	1.4
そう思わない	143	24	37	13	9	58	2
	100.0	16.8	25.9	9.1	6.3	40.6	1.4
わからない	152	25	44	5	6	71	1
	100.0	16.4	28.9	3.3	3.9	46.7	0.7
無回答	7	1	4	0	0	2	0
	100.0	14.3	57.1	0.0	0.0	28.6	0.0
問20 「子どもの権利」について聞いたことがあるか、どのくらい知ってるか							
聞いたことがあ り、内容もある程 度知っている	190	79	67	13	6	24	1
	100.0	13.1	35.4	13.8	3.1	33.8	0.8
聞いたことがあ り、内容も少しだ け知っている	387	119.0	164	19	5	76	4
	100.0	15.1	22.1	11.6	7.0	40.7	3.5
聞いたことはあ るが、内容はわか らない	518	136	183	25	10	157	7
	100.0	10.5	26.3	7.0	3.5	49.1	3.5
聞いたことはない	560	156	154	21	15	209	5
	100.0	0.0	60.0	0.0	0.0	20.0	20.0
無回答	24	6	8	3	0	4	3
	100.0	25.0	33.3	12.5	0.0	16.7	12.5

調 査 票

【子どもに関する実態・意識調査（子ども）】



子ども110-123

## 「札幌市子どもに関する実態・意識調査」

回答のご協力をお願いします

札幌市では「子どもの権利条約」をつくり、子どもの権利を大切にしながら、子どもたち一人一人が安心して暮らし、健やかに成長していくまちを目指しています。

このアンケートで、みなさんのふだんのくらしや思いを聞いて、札幌のまちをもっと「子どもにやさしいまち」にしていけるために役立てたいと思っていますので、回答のご協力をお願いします。

### ～保護者の方へ～

- 調査の対象者は、札幌市にお住まいの10～19歳（令和5年11月31日時点）の市の子ども、1,000人をおたよりがないように選りお送りしています。
- 調査票や返信用封筒に事前の返送を書く必要はありません。
- 調査は「このくらい意見が伝わる＝セーフ」というようにまとめるので、書いた内容を他の人に見られることはありません。
- 封筒のあて先に書かれているお子様本人がお返えください。お子様には思いや考えを自由に書くようにお返えください。
- ご本人の記入が難しい場合は、ご本人の回答を家族の方などが代わりにご記入ください。
- このアンケートはこの調査票またはウェブ回答フォームのどちらかの方法で、1回だけご回答ください。  
（ウェブ回答フォームの2次元コードは調査票の裏面にあります。ウェブで回答した場合は、この調査票を送付する必要はありません。）
- ウェブ回答にかかる通信料は各自のご負担となりますのでご了承ください。

### ◆回答期限◆

**令和5年12月26日（火）まで**に郵便ポストに調査票を投函するか、ウェブ回答フォームにて回答を送信してください。

### ＜お問い合わせ先＞

札幌市子ども未来局子ども育成部子どもの権利推進課（担当：長谷川、小松）  
電話：011-211-2942（受付時間：月～金曜日〔祝日除く〕9：00～17：00）

※「子ども」とは、18歳未満（高校生を含む）の人のことです。

※「条約」とは、市議会が制定する市のきまりです。「子どもの権利条約」の正式名称は「札幌市子どもの最善の利益を実現するための権利条約」です。



## 札幌市子どもに関する実態・意識調査

### 回答のしかた

- ・全部答えられなくても、答えられるところだけ回答してください。
- ・答えを書くときは、えんぴつまたはシャープペンシル、墨色が青色のボールペンを使用してください。
- ・答えは、あてはまる番号を○でかこんでください。
- ・「その他」をえらんだら、( ) に内容を書いてください。

- ・このアンケートは、この調査票またはウェブ回答フォームのどちらかの方法で、1回だけに回答ください。(ウェブ回答フォームで回答した場合は、この調査票を送る必要はありません。)

#### 【紙の調査票で回答する場合】

- ・この調査票を記入してください。書き終わった調査票は、折り線に沿って折りたたみ、いっしょに入っている封筒に入れ、郵便ポストに出してください。(切手は必要ありません)

#### 【ウェブ回答フォームで回答する場合】

- ・スマートフォン、パソコンなどから右の2次元コード  
または下記アドレスへアクセスし、回答を入力してください。

(アドレス <https://enquete.cc/a/sapporokodomo10/>)



### ◆回答期限◆

**令和5年12月26日(火)まで**に郵便ポストに調査票を投函するか、ウェブ回答フォームにて回答を送信してください。

**あなたのことについてお聞きます。**

問1 あなたの性別に○をつけてください。

- |       |       |              |           |
|-------|-------|--------------|-----------|
| 1. 男性 | 2. 女性 | 3. どちらともいえない | 4. 答えたくない |
|-------|-------|--------------|-----------|

問2 あなたの今の状況に○をつけてください。

- |          |          |          |          |
|----------|----------|----------|----------|
| 1. 小学4年生 | 2. 小学5年生 | 3. 小学6年生 | 4. 中学1年生 |
|----------|----------|----------|----------|

問3 現在、あなたが一緒に住んでいる人(仕事や通学で別居中の家族を除く)にいくつでも○をつけてください。

- |        |          |             |           |
|--------|----------|-------------|-----------|
| 1. 父   | 2. 母     | 3. 兄・姉      | 4. 弟・妹    |
| 5. 祖父母 | 6. その他親族 | 7. 一人で住んでいる | 8. その他( ) |

**あなたのふだんの生活や身の回りのことについてお聞きます。**

問4 あなたがホッとでき、安心していられる居場所はどこですか。あてはまる番号にいくつでも○をつけてください。

- |                          |                     |
|--------------------------|---------------------|
| 1. 自分の部屋                 | 2. 家族で過ごす部屋(リビングなど) |
| 3. 一人になれる場所(お風呂・トイレなど)   | 4. 学校の教室            |
| 5. 美術室や体育館の備など、教室以外の学校の場 | 6. 習いごとなどの場         |
| 7. 祖父母や親せきの家             | 8. 友達の家             |
| 9. 図書館や公園、児童会館など         | 10. 子ども食堂など地域の居場所   |
| 11. インターネット空間(SNSなど)     |                     |
| 12. その他( )               |                     |
| 13. 特にない                 |                     |

※ 1.～13.は、F000000、F100000、F200000などのフォーマット(半角フーカンダ)サービスによる。

問5 あなたが、夢中になれること、充実していると感じることは何ですか。あてはまる番号にいくつでも○をつけてください。

- |                     |                    |
|---------------------|--------------------|
| 1. 学校生活             | 2. スポーツ活動          |
| 3. ダンス・音楽など芸術文化活動   | 4. 趣味の活動(習いごと含む)   |
| 5. 勉強               | 6. 児童会や生徒会などの委員会活動 |
| 7. 仕事(アルバイト含む)      | 8. ボランティア活動        |
| 9. 友達や仲間と過ごす時間      | 10. 家族と過ごす時間       |
| 11. 友達相手と過ごす時間      | 12. 読書             |
| 13. ゲーム(オンラインゲーム含む) | 14. 動画視聴や音楽鑑賞      |
| 15. その他( )          | 16. 特にない           |



問6 あなたは、最近1年間に、学校の授業以外で以下のような体験や活動の機会がありましたか。あてはまる番号にいくつでも○をつけてください。

1. 部活動や地域の文化クラブなどで、楽器演奏や合唱、演劇、絵画、ダンス、写真、書道などの芸術・文芸活動をすること
2. 部活動や地域の少年団、クラブチーム、スポーツ教室などで、運動やスポーツ活動をする事
3. 山登り、キャンプ、海水浴など自然の中で活動すること
4. 科学教室、プログラミング教室、工作教室、自然観察会など体験学習をすること
5. 職業体験(仕事の体験)、ボランティア活動などの社会体験をすること
6. 競技場でのスポーツ観戦、コンサート、美術館、動物園などに出かけること
7. 外国の文化体験、外国人との交流、ホームステイなど国際交流をすること
8. その他( )
9. 特にない

問7 あなたは、地域の人たちとどのような関わりがありますか。あてはまる番号にいくつでも○をつけてください。

1. 近所の大人とあいさつをしたり、話をしたりする
2. 気軽に遊びに行ける児童会館や公園などがある
3. 友達や親や高齢の方など、大人との交流(多世代交流)がある
4. 祭りやスポーツ、文芸活動などの地域のイベントに参加したことがある
5. 清掃活動や緑画、花植えなどのボランティア活動に参加したことがある
6. 子ども会やスポーツ少年団など、地域の活動に参加している
7. 子ども食堂など、地域の子どもの居場所を利用したことがある
8. 地域の大人が、子どもの見守りや犯罪防止など安全・安心を守っている
9. その他( )
10. 関わりはない

問8 あなたは、今の札幌市では、子どもが対象とした参加の取組や環境が十分にあると思いますか。ア～クのあてはまる番号にそれぞれ一つだけ○をつけてください。

		十分にある	少しある	十分でない	特に必要ない	わからない
ア	自然と触れ合う体験	1	2	3	4	5
イ	文化・芸術に触れる機会	1	2	3	4	5
ウ	スポーツをしたり、観戦したりする機会	1	2	3	4	5
エ	地域の行事・イベントに参加する機会	1	2	3	4	5
オ	職業や社会のしくみを学ぶ体験	1	2	3	4	5
カ	まちづくりやボランティア活動に参加する機会 (ゴミ拾いや除雪など)	1	2	3	4	5
キ	地域や近所とのつながり	1	2	3	4	5
ク	家庭や学校以外で気軽に過ごせる地域の居場所	1	2	3	4	5

問9 あなたは、自分の考えや思いがあるときにそれを伝える機会がありますか。ア～カのあてはまる番号に、それぞれ一つだけ○をつけてください。

		十分にある	少しある	機会はない	特に必要ない	わからない
ア	家庭で大事な決事やルールについて	1	2	3	4	5
イ	学校の校則などの決まりごとについて	1	2	3	4	5
ウ	学校行事やイベントなどの企画や運営について	1	2	3	4	5
エ	地域で行われている行事などの取組について	1	2	3	4	5
オ	部活動や子ども会など、習い事や休日に参加する活動について	1	2	3	4	5
カ	札幌市のまちづくりなど、札幌市政について	1	2	3	4	5

問10 あなたがスマートフォンやタブレットなどで、よく利用するアプリや機能はどのようなものですか。あてはまる番号にいくつでも○をつけてください。

- |                 |                     |             |
|-----------------|---------------------|-------------|
| 1. LINE         | 2. Instagram        | 3. TikTok   |
| 4. X (旧Twitter) | 5. 動画視聴 (YouTubeなど) | 6. その他SNS   |
| 7. ゲーム          | 8. 音楽視聴             | 9. 勉強・学習    |
| 10. 位置情報        | 11. 電子マネー           | 12. 写真や動画撮影 |
| 13. スケジュール管理    | 14. その他( )          | 15. 利用していない |

問11 あなたが、スマートフォンやタブレットで特に便利だと思うことはどんなところですか。あてはまる番号に一つだけ○をつけてください。

- |                                       |
|---------------------------------------|
| 1. 家族や友達と気軽に連絡を取ることができる               |
| 2. SNSなどで、つながることのできない人と交友関係を広げることができる |
| 3. 最新の情報や知りたい情報を気軽に入手することができる         |
| 4. 移動時間など、空いた時間を有効活用できる               |
| 5. 学習に使用することができる                      |
| 6. 時間管理やスケジュール管理ができる                  |
| 7. 自分のことを多くの人に発信できる                   |
| 8. その他( )                             |
| 9. 特にない                               |

問12 あなたは、スマートフォンやタブレットを使用するにあたって、下記のような経験をしたことがありますか。あてはまる番号にいくつでも○をつけてください。

- |                                      |
|--------------------------------------|
| 1. 使えくまで使用するなど、ルールを覚えることができなかったことがある |
| 2. スマートフォンがないと不安になってしまう              |
| 3. 個人情報を含む内容などをSNSに投稿してしまったことがある     |
| 4. メッセージアプリなどで、友人とトラブルになったことがある      |
| 5. SNS等によるいじめや嫌がらせを受けたことがある          |
| 6. SNSやネットで知り合った人とトラブルになったことがある      |
| 7. 詐欺を考えず、被害してしまったことがある              |
| 8. その他( )                            |
| 9. 経験したことはない                         |

**あなた自身のことについてお聞きます。**

問13. あなたは、自分自身のことについて、どのように感じますか。

ア～オのあてはまる番号に、それぞれ一つだけ○をつけてください。

		まったく そう 思いません	どちらか といえば そう 思う	どちらか といえば そう 思わない	そう 思う わが たい	わが たい ない
ア	毎日が充実していて、楽しい	1	2	3	4	5
イ	自分のことを理解してくれる人がある	1	2	3	4	5
ウ	今の自分のことが好きだ	1	2	3	4	5
エ	自分にはさまざまな可能性があると思う	1	2	3	4	5
オ	私は自分という存在が大切に思える	1	2	3	4	5

問14. 保護者の方のあなたへの関わりについてどのように感じていますか。

ア～ケのあてはまる番号に、それぞれ一つだけ○をつけてください。

		あて はまる ない	あて はまる ない どちらか といえば	あて はまる ない どちらか といえば	あて はまる ない	わが たい ない
ア	会話やメール書きをよくしている	1	2	3	4	5
イ	自分のことを大切に思ってくれている	1	2	3	4	5
ウ	大事な話はまじめに聞いてくれる	1	2	3	4	5
エ	自分のチャレンジを応援してくれる	1	2	3	4	5
オ	困ったときは相談にのってくれる	1	2	3	4	5
カ	色々な活動や交流への参加をうながしてくれる	1	2	3	4	5
キ	態度・服装・友達のことなど、細かく注意される	1	2	3	4	5
ク	自分の意見や考えあまり聞いてくれない	1	2	3	4	5
ケ	傷つくことを言われたりされたりすることがある	1	2	3	4	5

困ったときのことについてお聞きします。

問15 あなたは、今朝が悩んだり困ったりしていることはありますか。あてはまる番号にいくつでも○をつけてください。

1. 学業や成績のこと	2. 家族との関係のこと	3. 友達との関係のこと
4. 学校の先生との関係のこと	5. 学校生活のこと	6. いじめのこと
7. 部活動や習いごとのこと	8. 受験や進学のこと	9. 就職など将来のこと
10. 家計などお金のこと	11. 家族のお世話に関すること	12. 自分の心に関すること
13. 自分の体のこと	14. 性に関すること	15. SNSなどのトラブル
16. その他( )	17. 特にない	

問16 あなたは、悩みごとがある場合にだれに相談しますか。あてはまる番号にいくつでも○をつけてください。

1. 母親	2. 父親	→問15へ
3. 兄弟姉妹	4. 叔父母、義父母(おじ、おばなど)	
5. 学校の先生	6. 学校の友達や先輩・後輩	
7. 学校外の友達や仲間	8. 習いごとの先生	
9. 子ども食堂など地域の大人	10. スクールカウンセラー	
11. 子どもアレストセンターなどの相談窓口	12. 同じような悩みごとを抱えた人	
13. SNSやインターネット上の知り合い	14. 相談できる人はいない	
15. 誰にも相談したり、助けてもらったりしようと思わない		
		→問17へ

(問16 で「15. 誰にも相談したり、助けてもらったりしようと思わない」と答えた方にお聞きします。)

問17 あなたが相談しようと思わない理由について、あてはまる番号にいくつでも○をつけてください。

1. 誰かに相談するほどの悩みではない	2. 誰に相談するのがよいかわからない
3. 偏見をもたれたくない	4. 悩んでいることを知られたくない
5. 相談をしても状況が変わらないと思う	6. 悩みを理解してもらえないと思う
7. 相談した相手を思わせたくない	8. 相談することが恥ずかしく感じる
9. その他( )	10. 特に理由はない

問10 次の相談機関のうち、あなたが知っているところや利用したことのあるところはありませんか。ア～タのあてはまる番号に、それぞれ一つだけ○をつけてください。

		知っている ある	知っている ない	利用したこと ある	利用したこと ない
ア	学校のスクールカウンセラー	1	2	3	4
イ	子どもアシストセンター(札幌市子どもの権利意識機関)	1	2	3	4
ウ	いじめ電話相談(少年相談室)	1	2	3	4
エ	24時間子供SOSダイヤル	1	2	3	4
オ	救済相談室(ちえりあ・まこまる)	1	2	3	4
カ	子ども安心ネットライン	1	2	3	4
キ	児童相談所	1	2	3	4
ク	親子のための相談LINE(児童相談所)	1	2	3	4
ケ	各保健児童相談室(各保健センター)	1	2	3	4
コ	児童家庭支援センター	1	2	3	4
サ	子どもの人権110番(札幌法務局)	1	2	3	4
シ	子どもの権利110番(札幌弁護士会)	1	2	3	4
ス	少年相談110番(北海道警察本部少年サポートセンター)	1	2	3	4
セ	チャイルドラインほっかいどう	1	2	3	4
ソ	札幌市若者支援総合センター(youth+センター)	1	2	3	4
タ	ヤングケアラーnet	1	2	3	4

問10 あなたはどのようなところであれば、相談してみようと思いますか。あてはまる番号にいくつでも○をつけてください。

1. どんな話でも聞いて受け止めてくれる	2. 24時間いつでも相談できる
3. 匿名(自分の名前を知られずに)で相談できる	4. 電話代などが無料
5. メールで相談できる	6. SNSで相談できる
7. どんな人が相談員なのかわかる	8. 多くの相談を受けた実績がある
9. 解決方法を提案してくれる	10. 解決方法を一緒に考えてくれる
11. 解決に向けてさまざまなところに働きかけてくれる	12. 自宅から近い
13. その他	14. 特に相談したいと思わない

## 子どもの権利についてお聞きます。

子どもたち一人一人に、安んじて暮らし、健やかに成長していく権利があります。札幌市では「子どもの権利条例」をつくり、市民に暮らす人たちみんなで「子どもの権利」を大切にする「子どもにやさしいまちづくり」を目指しています。

子どもの権利条例では、子どもにとって大切な権利を大きく4つに分け、21の権利をおいています。

●安んじて生きる権利 ●自分らしく生きる権利 ●誰かに同じ権利 ●参加する権利

問20 あなたは「子どもの権利」について聞いたことがありますか。また、内容についてどのくらい知っていますか。あてはまる番号に一つだけ○をつけてください。

1. 聞いたことがあります。内容もある程度知っている	→ 問21へ
2. 聞いたことがあります。内容を少しだけ知っている	
3. 聞いたことはあるが、内容はわからない	
4. 聞いたことはない	→ 問22へ

《問20 で「1. 聞いたことがあります。内容もある程度知っている」「2. 聞いたことがあります。内容を少しだけ知っている」「3. 聞いたことはあるが、内容はわからない」に○をつけた方にお聞きます。》

問21 「子どもの権利」を何で知りましたか。あてはまる番号にいくつでも○をつけてください。

1. 学校の授業や先生の話	2. 学校で配られたパンフレットやチラシ
3. 出前講座	4. 札幌市で実施しているイベントなど
5. 札幌市のホームページや公式SNS	6. 家族や友達から教えてもらった
7. 新聞やテレビの報道	8. 札幌市以外のインターネット情報やSNS
9. その他( )	10. 覚えていない

問22 あなたは次のことを知っていますか。あてはまる番号にいくつでも○をつけてください。

1. 毎年11月20日が「さっぽろ子どもの権利の日」であること
2. 小学4年生、中学1年生全員に「子どもの権利条例パンフレット」を配布していること
3. 子どもの権利条例の絵本「おばけのマールとすてきなまち」があること
4. 子どもたちが札幌市のまちづくりについて話し合う「子ども議会」が開催されていること
5. 子どもたちから作品を募集した「子どもの権利 センリゅう・ポスター展」が開催されていること
6. 児童館等全館において、子どもたちによる「子ども運営委員会」があること
7. 子どもに関わる相談から直営までを行う「子どもアシストセンター」が設置されていること
8. 一つも知らない

問22 条約で定める21 の子どもの権利の中で、あなたが特に大切にしたいと思う権利はどれですか。あてはまる番号にいくつでも○をつけてください。

**①安心して生きる権利**

1. 命が守られ、平和と安全のもとに暮らすこと。
2. 愛情を育ってほぐくまれること。
3. いじめ、虐待、体罰などから心や体が守られること。
4. 国が、民族、国籍、性別、家族のことなど、どんな理由にせよ、差別などを受けないこと。
5. 自分を守るために必要な情報や知識を得ること。
6. 気軽に相談し、適切な支援を受けること。

**②自分らしく生きる権利**

7. かけがえのない自分を大切にすること。
8. 個性や他人与人の違いを認められ、一人の人間として尊重されること。
9. 自分が思ったこと、感じたことを自由に表現すること。
10. プライバシーが守られること。

**③遊びに遊ぶ権利**

11. 学び、遊び、休息すること。
12. 健康的な生活を送ること。
13. 自分に関係することや、年齢や成長に応じて、適切な助産等の支援を受け、自分で決めること。
14. 夢に向かってチャレンジし、失敗しても新たなチャレンジをすること。
15. 様々な芸術、文化、スポーツに触れ楽しむこと。
16. 札幌の文化や慣習の暮らしを学び、自然と触れ合うこと。
17. 地球環境の問題について学び、豊かな環境を保つために行動すること。

**④参加する権利**

18. 家庭、学校、施設、地域や札幌市の取組などあらゆる場で、自分に関わることについて、意見を表明すること。
19. 表明した意見について、年齢や成長に応じてふさわしい配慮がなされること。
20. 適切な情報提供を受けるなど、参加に必要な支援を受けること。
21. 仲間をつくり、集まること。



問24 生活全体を考えたときに、札幌市は、子どもの権利が大切にされているまちだと思いますか。あてはまる番号に一つだけ○をつけてください。

1. 大切にされている場合が多い
2. どちらかという大切にされている場合が多い
3. どちらかという大切にされていない場合が多い
4. 大切にされていない場合が多い
5. わからない

問25 あなたは札幌市がこれからどのようなまちになってほしいと思いますか。あてはまる番号に三つまで○をつけてください。

1. 公園など子どもの遊び場がたくさんあるまち
2. 子どもの権利が守られ、すべての人が子どもを大切にしているまち
3. 学ばせや地域で、多様な学びができるまち
4. だれもが健康的に暮らせるまち
5. デジタル化が進んだまち
6. 年齢や性別、国籍などの違いを互いに認め合えるまち
7. 町内会などの地域の交流が盛んで、生き生きとしているまち
8. 災害への備えができているまち
9. 犯罪や交通事故が少なく、安心して暮らせるまち
10. 観光など産業がさかんで、いろいろな働き方ができるまち
11. スポーツが盛んで気軽に楽しむことができるまち
12. 文化や芸術などに気軽にふれ、楽しむことができるまち
13. 環境にやさしい活動にみんなが取り組んでいるまち
14. みどりが豊かで、自然と触れ合うことができるまち
15. 複合ビルなど都市開発が進み、快適なまち
16. 地下鉄やバス、新幹線など交通機関が整備されて便利なまち

欄26. 子どもの権利に関する取組について、意見などがあればご記入ください。

調査票は以上で終了です。ご協力いただきありがとうございました。  
調査票は封筒の封筒に入れ、令和5年12月26日（火）までに  
ポストに投函してください。切手は不要です。

札幌市子どもの権利救済機関

## 子どもアシストセンター

**相談できる  
時間**

月曜日～金曜日 午前10：00～午後8：00  
土曜日 午前10：00～午後4：00  
●日曜日・夜間・年末年始はお休みです。  
●LINEでの相談受付は終了30分前までです。

**電話**

0120-66-3783（子ども専用 通話料無料）  
※コネがらみいとか・九条の商店 011-211-3783

**メール**

assist@city.sapporo.jp  
こちらをよみとると、みんなにアウセまで来るよ⇒

**LINE**

LINEでも相談できます！（子ども専用）  
こちらをよみとってほだち登録してね！⇒

**面談**

面談もできます！  
札幌市中英区南イ栄東イ丁目大通バスセンタービルイ寄附の屋






SAPPORO



子ども13-18歳

## 「札幌市子どもに関する実態・意識調査」調査票

### 回答のご協力をお願いします

札幌市では「子どもの権利条例」をつくり、子どもの権利を大切にしながら、子どもたち一人一人が安心して暮らし、健やかに成長していくまちを目指しています。

このアンケート調査を通して、みなさんのふだんの暮らしや思いをお聞きし、これからの札幌をより一層「子どもにやさしいまち」にしていくために役立てていきたいと考えていますので、お手数ですが、回答のご協力をお願いします。

- ◆この調査票は、札幌市にお住まいの10歳～18歳（令和5年11月21日時点）の方の中から、5,000人をおたよりがないように選びお送りしています。
- ◆回答は「こういう意見が何パーセント」というようにまとめますので、答えた内容を他の人に知られることはありません。
- ◆この調査票や返信用の封筒に名前や住所を書く必要はありません。
- ◆封筒のあて名のご本人がお答えください。ご本人が記入できない場合は、ご本人の回答を家族の方などが代わりにご記入ください。
- ◆全部答えられなくても、答えられるところだけ回答してください。
- ◆鉛筆またはシャープペンシル、黒色か青色のボールペンを使用してください。

#### ◆回答のしかた◆

このアンケートは、この調査票またはウェブ回答フォームのどちらかの方法で、1回だけご回答ください。

##### 【紙の調査票で回答する場合】

- ◆この調査票を記入してください。記入した調査票は、折り線部分で折りたたみ、同封の返信用封筒に入れ、郵便ポストに投函してください。（郵便は返戻されません）

##### 【ウェブ回答フォームで回答する場合】

- ◆スマートフォン、パソコンなどから右の2次元コードまたは下記アドレスへアクセスし、回答を入力してください。



※回答にあたっては適切な注意事項をご覧ください。  
（QRコード：0111-211-2942、0111-211-2943）（注）

#### ◆回答期限◆

**令和5年12月26日（火）まで**に郵便ポストに調査票を投函するか、ウェブ回答フォームにて回答を送信してください。

#### ＜お問い合わせ先＞

札幌市子ども政策局子ども育成部子どもの権利推進課（担当：長谷川、市松）

電話：011-211-2942（受付時間：月～金曜日〔祝日除く〕9：00～17：00）

※よりがなつきの調査票が必要な場合など、お電話にてお問い合わせ先までご連絡ください。

※「子ども」は16歳未満（高校生を含む）の人のことです。

※条例とは、市議会が制定するものことです。「子どもの権利条例」の正式名称は「札幌市子どもの権利（の利益を实现するための権利条例）」です。

**あなたのことについてお聞きます。**

問1 あなたの性別に○をつけてください。

- |       |       |              |           |
|-------|-------|--------------|-----------|
| 1. 男性 | 2. 女性 | 3. どちらともいえない | 4. 答えたくない |
|-------|-------|--------------|-----------|

問2 あなたの今の状況に一つだけ○をつけてください。

- |          |          |                 |
|----------|----------|-----------------|
| 1. 中学生   | 2. 高校生   | 3. 大学生(短期大学生含む) |
| 4. 専門学校生 | 5. 働いている | 6. その他( )       |

問3 現在、あなたが一緒に住んでいる人(仕事や進学で別居中の家族を除く)にいくつでも○をつけてください。

- |        |          |             |           |
|--------|----------|-------------|-----------|
| 1. 父   | 2. 母     | 3. 兄弟       | 4. 姉妹     |
| 5. 祖父母 | 6. その他親族 | 7. 一人で住んでいる | 8. その他( ) |

**あなたのふだんの生活や身の回りのことについてお聞きます。**

問4 あなたがホッとでき、安心していられる居場所はどこですか。あてはまる番号にいくつでも○をつけてください。

- |                                    |                     |
|------------------------------------|---------------------|
| 1. 自分の部屋                           | 2. 家族で過ごす部屋(リビングなど) |
| 3. 一人になれる場所(お風呂・トイレなど)             | 4. 学校の教室            |
| 5. 保健室や部活動の場など、教室以外の学校の場           | 6. 塾や習いごとの場         |
| 7. 祖父母や親せきの家                       | 8. 友達の家             |
| 9. 図書館や公園、児童会館など                   | 10. 子ども食堂など地域の居場所   |
| 11. インターネット空間(SNS <sup>®</sup> など) |                     |
| 12. その他( )                         |                     |
| 13. 特にない                           |                     |

※ SNS: Facebook、LINE、Twitter、Instagramなどのソーシャル・ネットワーキング・サービスのこと。

問5 あなたが、夢中になれること、充実していると感じることは何ですか。あてはまる番号にいくつでも○をつけてください。

- |                     |                  |
|---------------------|------------------|
| 1. 学校生活             | 2. スポーツ活動        |
| 3. ダンス・音楽など芸術文化活動   | 4. 趣味の活動(習いごと含む) |
| 5. 勉強               | 6. 生徒会などの自治的な活動  |
| 7. 仕事(アルバイト含む)      | 8. ボランティア活動      |
| 9. 友達や仲間と過ごす時間      | 10. 家族と過ごす時間     |
| 11. 文楽相手等と過ごす時間     | 12. SNS          |
| 13. ゲーム(オンラインゲーム含む) | 14. 動画視聴や音楽鑑賞    |
| 15. その他( )          | 16. 特にない         |

問6 あなたは、最近1年間に、学校の授業以外で以下のような体験や活動の機会がありましたか。あてはまる番号にいくつでも○をつけてください。

1. 部活動や地域の文化クラブなどで、楽器演奏や合唱、演劇、絵画、ダンス、写真、書道などの芸術・文化活動をすること
2. 部活動や地域の少年団、クラブチーム、スポーツ教室などで、運動やスポーツ活動をする事
3. 山登り、キャンプ、海水浴など自然の中で活動すること
4. 科学教室、プログラミング教室、工作教室、自然観察会など体験学習をすること
5. 職業体験(仕事の体験)、ボランティア活動などの社会体験をすること
6. 競技場でのスポーツ観戦、コンサート、美術館、動物園などに出かけること
7. 外国の文化体験、外国人との交流、ホームステイなど国際交流をすること
8. その他( )
9. 特にない

問7 あなたは、地域の人たちとどのような関わりがありますか。あてはまる番号にいくつでも○をつけてください。

1. 近所の大人とあいさつをしたり、話をしたりする
2. 気軽に遊びに行ける児童会館や公園などがある
3. 友達のお父さんや高齢の方など、大人との交流(多世代交流)がある
4. 祭りやスポーツ・文化活動などの地域のイベントに参加したことがある
5. 清掃活動や除雪、花植えなどのボランティア活動に参加したことがある
6. 子ども会やスポーツ少年団など、地域の活動に参加している
7. 子ども食堂など、地域の子どもの居場所を利用したことがある
8. 地域の大人が、子どもの見守りや犯罪防止など安全・安心を守っている
9. その他( )
10. 関わりはない

問8 あなたは、今の札幌市では、子どもを対象とした参加の取組や環境が十分にあると思いますか。ア～クのあてはまる番号にそれぞれ一つだけ○をつけてください。

		十分にある	少しある	十分でない	特に悪いところはない	よくない
ア	自然と触れ合う体験	1	2	3	4	5
イ	文化・芸術に触れる機会	1	2	3	4	5
ウ	スポーツをしたり、観戦したりする機会	1	2	3	4	5
エ	地域の行事・イベントに参加する機会	1	2	3	4	5
オ	職業や社会のしくみを学ぶ体験	1	2	3	4	5
カ	まちづくりやボランティア活動に参加する機会 (ゴミ拾いや微雪など)	1	2	3	4	5
キ	地域や近所とのつながり	1	2	3	4	5
ク	家庭や学校以外で気軽に過ごせる地域の居場所	1	2	3	4	5

問9 あなたは、自分の考えや思いがあるときにそれを伝える機会がありますか。ア～カのあてはまる番号に、それぞれ一つだけ○をつけてください。

		十分にある	少しある	あまりない	特に悪いところはない	よくない
ア	家庭で大事な物事やルールについて	1	2	3	4	5
イ	学校の校則などの決まりごとについて	1	2	3	4	5
ウ	学校行事やイベントなどの企画や運営について	1	2	3	4	5
エ	地域で行われている行事などの取組について	1	2	3	4	5
オ	部活動や子ども会など、放課後や休日に参加する活動について	1	2	3	4	5
カ	札幌市のまちづくりなど、札幌市政について	1	2	3	4	5

問 10 あなたがスマートフォンやタブレットなどで、よく利用するアプリや機能はどのようなものですか。あてはまる番号にいくつでも○をつけてください。

- |                 |                     |             |
|-----------------|---------------------|-------------|
| 1. LINE         | 2. Instagram        | 3. TikTok   |
| 4. X(旧 Twitter) | 5. 動画視聴(YouTube など) | 6. その他 SNS  |
| 7. ゲーム          | 8. 音楽視聴             | 9. 勉強・学習    |
| 10. 位置情報        | 11. 電子マネー           | 12. 写真や動画撮影 |
| 13. スケジュール管理    | 14. その他( )          | 15. 利用していない |

問 11 あなたが、スマートフォンやタブレットで特に便利だと思う点はどんなところですか。あてはまる番号に一つだけ○をつけてください。

- |                                       |  |
|---------------------------------------|--|
| 1. 保護者や友達と気軽に連絡を取ることができる              |  |
| 2. SNSなどで、つながることのできない人と交友関係を広げることができる |  |
| 3. 最新の情報や知りたい情報を気軽に入手することができる         |  |
| 4. 移動時間など、空いた時間を有効活用できる               |  |
| 5. 学習に使用することができる                      |  |
| 6. 時間管理やスケジュール管理ができる                  |  |
| 7. 自分のことを多くの人に発信できる                   |  |
| 8. その他( )                             |  |
| 9. 特にない                               |  |

問 12 あなたは、スマートフォンやタブレットを使用するにあたって、下記のような経験をしたことがありますか。あてはまる番号にいくつでも○をつけてください。

- |                                     |  |
|-------------------------------------|--|
| 1. 夜遅くまで使用するなど、ルールを守ることができなかったことがある |  |
| 2. スマートフォンがないと不安になってしまう             |  |
| 3. 個人情報を含む内容などをSNSに投稿してしまったことがある    |  |
| 4. メッセージアプリなどで、友達とトラブルになったことがある     |  |
| 5. SNS等によるいじめや嫌がらせを受けたことがある         |  |
| 6. SNSやネットで知り合った人とトラブルになったことがある     |  |
| 7. 金額を考えず、課金してしまったことがある             |  |
| 8. その他( )                           |  |
| 9. 経験したことはない                        |  |

**あなた自身のことについてお聞きします。**

問 13 あなたは、自分自身のことについて、どのように思いますか。

ア～オのあてはまる番号に、それぞれ一つだけ○をつけてください。

		そう思う 1	どちらかといえば 2	どちらかといまは 3 そう思わない	そう思わない 4	わからない 5
ア	毎日が充実していて、楽しい	1	2	3	4	5
イ	自分のことを理解してくれる人がある	1	2	3	4	5
ウ	今の自分のことが好きだ	1	2	3	4	5
エ	自分にはさまざまな可能性があると思う	1	2	3	4	5
オ	私は自分という存在を大切に思える	1	2	3	4	5

問 14 保護者の方のあなたへの関わりについてどのように感じていますか。

ア～ケのあてはまる番号に、それぞれ一つだけ○をつけてください。

		あてはまる 1	どちらかといまは 2 あてはまる	どちらかといまは 3 あてはまる	あてはまる 4	わからない 5
ア	会話やメール等をよくしている	1	2	3	4	5
イ	自分のことを大切に思ってくれている	1	2	3	4	5
ウ	大事な話はまじめに聞いてくれる	1	2	3	4	5
エ	自分のチャレンジを応援してくれる	1	2	3	4	5
オ	困ったときは相談にのってくれる	1	2	3	4	5
カ	色々な活動や交流への参加をうながしてくれる	1	2	3	4	5
キ	態度・服装・友達のことなど、細かく注意される	1	2	3	4	5
ク	自分の意見や考えをあまり聞いてくれない	1	2	3	4	5
ケ	偏つくことを言われたりされたりすることがある	1	2	3	4	5



**困ったときのことについてお聞きします。**

問 15 あなたは、今何か悩んだり困ったりしていることはありますか。あてはまる番号にいくつでも○をつけてください。

- |                 |                  |                 |
|-----------------|------------------|-----------------|
| 1. 学業や成績のこと     | 2. 家族との関係のこと     | 3. 友達との関係のこと    |
| 4. 学校の先生との関係のこと | 5. 学校生活のこと       | 6. いじめのこと       |
| 7. 部活動や習いごとのこと  | 8. 受験や進学のこと      | 9. 就職など将来のこと    |
| 10. 家計などお金のこと   | 11. 家族のお世話に関すること | 12. 自分の心に関すること  |
| 13. 自分の体のこと     | 14. 性に関すること      | 15. SNS などのトラブル |
| 16. その他( )      | 17. 特にない         |                 |

問 16 あなたは、悩みごとがある場合にだれに相談しますか。あてはまる番号にいくつでも○をつけてください。

- |                               |                     |                    |         |
|-------------------------------|---------------------|--------------------|---------|
| 1. 母親                         | 2. 父親               | →問 18 へ<br>(8ページへ) |         |
| 3. 兄弟姉妹                       | 4. 祖父母、親せき(おじ、おばなど) |                    |         |
| 5. 学校の先生                      | 6. 学校の友達や先輩・後輩      |                    |         |
| 7. 学校外の友達や仲間                  | 8. 塾や習いごとの先生        |                    |         |
| 9. 子ども食堂など地域の大人               | 10. スクールカウンセラー      |                    |         |
| 11. 子どもアシストセンターなどの相談窓口        | 12. 同じような悩みごとを抱えた人  |                    |         |
| 13. SNS やインターネット上の知り合い        | 14. 相談できる人はいない      |                    |         |
| 15. 誰にも相談したり、助けてもらったりしようと思わない |                     |                    |         |
|                               |                     |                    | →問 17 へ |

(問 16 で「15. 誰にも相談したり、助けてもらったりしようと思わない」と答えた方にお聞きします。)

問 17 あなたが「相談しようと思わない理由について、あてはまる番号にいくつでも○をつけてください。

- |                      |                     |
|----------------------|---------------------|
| 1. 誰かに相談するほどの悩みではない  | 2. 誰に相談するのがよいかわからない |
| 3. 悩見をもたれたくない        | 4. 悩んでいることを知られたくない  |
| 5. 相談をしても状況が変わらないと思う | 6. 悩みを理解してもらえないと思う  |
| 7. 相談した相手を困らせたくない    | 8. 相談することが恥ずかしく感じる  |
| 9. その他( )            | 10. 特に理由はない         |

問 18 次の相談機関のうち、あなたが知っているところや利用したことのあるところはありませんか。ア～タのあてはまる番号に、それぞれ一つだけ○をつけてください。

		利用しているか ある	利用したことがある	利用したことがない	利用したことがない
ア	学校のスクールカウンセラー	1	2	3	4
イ	子どもアシストセンター(札幌市子どもの権利救済機関)	1	2	3	4
ウ	いじめ電話相談(少年相談室)	1	2	3	4
エ	24 時間子供 SOS ダイヤル	1	2	3	4
オ	教育相談室(ちえりあ・まこまる)	1	2	3	4
カ	子ども安心ホットライン	1	2	3	4
キ	児童相談所	1	2	3	4
ク	親子のための相談 LINE(児童相談所)	1	2	3	4
ケ	各区家庭児童相談室(各区保健センター)	1	2	3	4
コ	児童家庭支援センター	1	2	3	4
サ	子どもの人権 110 番(札幌法務局)	1	2	3	4
シ	子どもの権利 110 番(札幌弁護士会)	1	2	3	4
ス	少年相談 110 番(北海道警察本部少年サポートセンター)	1	2	3	4
セ	チャイルドラインほっかいどう	1	2	3	4
ソ	札幌市若者支援総合センター〔Youth+センター〕	1	2	3	4
タ	ヤングケアラー-net	1	2	3	4

問 19 あなたはどのようなところであれば、相談してみようと思いますか。あてはまる番号にいくつでも○をつけてください。

1. どんな話でも聞いて受け止めてくれる	2. 24 時間いつでも相談できる
3. 匿名(自分の名前を知られずに)で相談できる	4. 電話代などが無料
5. メールで相談できる	6. SNS で相談できる
7. どんな人が相談員なのかわかる	8. 多くの相談を受けた実績がある
9. 解決方法を助言してくれる	10. 解決方法を一緒に考えてくれる
11. 解決に向けて様々なところに働きかけてくれる	12. 自宅から近い
13. その他( )	14. 特に相談したいと思わない

**子どもの権利についてお聞きします。**

子どもたち一人一人に、安心して暮らし、健やかに成長していく権利があります。  
札幌市では「子どもの権利条例」をつくり、札幌に暮らし人たちみんなで「子どもの権利」を大切にする「子どもにやさしいまちづくり」を目指しています。

子どもの権利条例では、子どもにとって大切な権利を大きく4つに分け、21の権利をあげています。

●安心して生きる権利 ●自分らしく生きる権利 ●豊かに育つ権利 ●参加する権利

問 20 あなたは「子どもの権利」について聞いたことがありますか。また、内容についてどのくらい知っていますか。あてはまる番号に一つだけ○をつけてください。

1. 聞いたことがあります、内容もある程度知っている	→ 問 21 へ
2. 聞いたことがあります、内容を少しだけ知っている	
3. 聞いたことはあるが、内容はわからない	
4. 聞いたことはない	→ 問 22 へ

《問 20 で「1 聞いたことがあります、内容もある程度知っている」「2 聞いたことがあります、内容を少しだけ知っている」「3 聞いたことはあるが、内容はわからない」に○をつけた方にお聞きします。》

問 21 「子どもの権利」を何で知りましたか。あてはまる番号にいくつでも○をつけてください。

1. 学校の授業や先生の話	2. 学校で配られたパンフレットやチラシ
3. 出前講座	4. 札幌市で実施しているイベントなど
5. 札幌市のホームページや公式 SNS	6. 家族や友達から教えてもらった
7. 新聞やテレビの報道	8. 札幌市以外のインターネット情報や SNS
9. その他( )	10. 覚えていない

問 22 あなたは次のことを知っていますか。あてはまる番号にいくつでも○をつけてください。

1. 毎年 11 月 20 日が「さっぽろ子どもの権利の日」であること
2. 小学 4 年生、中学 1 年生全員に「子どもの権利条例パンフレット」を配布していること
3. 子どもの権利条例の絵本「おばけのマールとすてきなまち」があること
4. 子どもたちが札幌市のまちづくりについて話し合う「子ども議会」が開催されていること
5. 子どもたちから作品を募集した「子どもの権利 せんりゅう・ポスター展」が開催されていること
6. 児童会館全館において、子どもたちによる「子ども運営委員会」があること
7. 子どもに関わる相談から救済までを行う「子どもアシストセンター」が設置されていること
8. 一つも知らない

問 23 条例で定める 21 の子どもの権利の中で、あなたが特に大切にしてほしいと思う権利はどれですか。あてはまる番号にいくつでも○をつけてください。

<p><b>①安心して生きる権利</b></p> <p>1. 命が守られ、平和と安全のもとに暮らすこと。</p> <p>2. 愛情を持ってはぐくまれること。</p> <p>3. いじめ、虐待、体罰などから心や体が守られること。</p> <p>4. 障がい、民族、国籍、性別、家族のことなど、どんな理由にせよ、差別などを受けないこと。</p> <p>5. 自分を守るために必要な情報や知識を得ること。</p> <p>6. 気軽に相談し、適切な支援を受けること。</p>
<p><b>②自分らしく生きる権利</b></p> <p>7. かけがえのない自分を大切にすること。</p> <p>8. 個性や他人との違いを認められ、一人の人間として尊重されること。</p> <p>9. 自分が思ったこと、感じたことを自由に表現すること。</p> <p>10. プライバシーが守られること。</p>
<p><b>③豊かに育つ権利</b></p> <p>11. 学び、遊び、休息すること。</p> <p>12. 健康的な生活を送ること。</p> <p>13. 自分に関係することを、年齢や成長に応じて、適切な助言等の支援を受け、自分で決めること。</p> <p>14. 夢に向かってチャレンジし、失敗しても新たなチャレンジをすること。</p> <p>15. 様々な芸術、文化、スポーツに触れ楽しむこと。</p> <p>16. 札幌の文化や雪国の暮らしを学び、自然と触れ合うこと。</p> <p>17. 地球環境の問題について学び、豊かな環境を保つために行動すること。</p>
<p><b>④参加する権利</b></p> <p>18. 家庭、学校、施設、地域や札幌市の取組などあらゆる場で、自分に関わることについて、意見を表明すること。</p> <p>19. 表明した意見について、年齢や成長に応じてふさわしい配慮がなされること。</p> <p>20. 適切な情報提供を受けるなど、参加に必要な支援を受けること。</p> <p>21. 仲間をつくり、集まること。</p>

問 24 生活全体を考えたときに、札幌市は、子どもの権利が大切にされているまちだと思いますか。あてはまる番号に一つだけ○をつけてください。

1. 大切にされている場合が多い
2. どちらかというと大切にされている場合が多い
3. どちらかというと大切にされていない場合が多い
4. 大切にされていない場合が多い
5. わからない

問 25 あなたは札幌市がこれからどのようなまちになってほしいと思いますか。あてはまる番号に三つまで○をつけてください。

1. 公園など子どもの遊び場がたくさんあるまち
2. 子どもの権利が守られ、すべての人が子どもを大切にしているまち
3. 学校や地域で、多様な学びができるまち
4. だれもが健康的に暮らせるまち
5. デジタル化が進んだまち
6. 年齢や性別、国籍などの違いを互いに認め合えるまち
7. 町内会などの地域の交流が盛んで、生き生きとしているまち
8. 災害への備えができているまち
9. 犯罪や交通事故が少なく、安心して暮らせるまち
10. 観光など産業がさかんで、いろいろな働き方ができるまち
11. スポーツが盛んで気軽に楽しむことのできるまち
12. 文化や芸術などに気軽にふれ、楽しむことのできるまち
13. 環境にやさしい活動にみんなが取り組んでいるまち
14. みどりが豊かで、自然と触れ合うことができるまち
15. 複合ビルなど都市開発が進み、快適なまち
16. 地下鉄やバス、新幹線など交通機関が整備されて便利なまち

問 26 子どもの権利に関する取組について、意見などがあればご記入ください。

調査は以上で終了です。ご協力いただきありがとうございました。  
調査票は同封の封筒に入れ令和5年12月26日（火）までにご投函ください。切手は不要です。

札幌市子どもの権利救済機関

## 子どもアシストセンター

相談できる  
時間

月曜日～金曜日 午前10:00～午後8:00  
土曜日 午前10:00～午後4:00  
●日曜日・祝日・年末年始はお休みです。  
●LINEでの相談受付は終了30分前までです。

電話

0120-66-3783 （子ども専用 通話料無料）  
おっちゃんおにいちゃん・大人の相談 011-211-3783

メール

assist@city.sapporo.jp  
こちらをクリックすると、かんたんにアクセスできるよ！

LINE

LINEでも相談出来ます！（子ども専用）  
こちらをクリックして友達追加してね！

面談

面談もできます！  
住所：札幌市中央区南1条東1丁目大通バスセンタービル1号館



「おっちゃん」



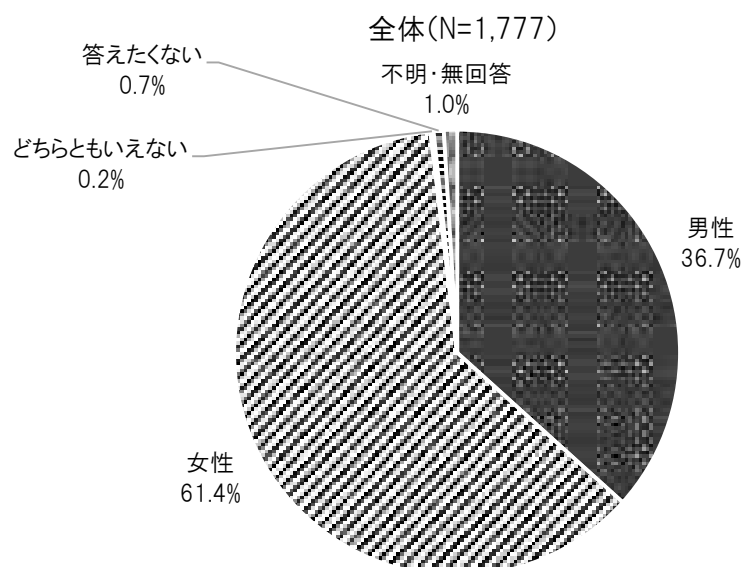
SAPPORO

## 調 査 結 果

### 【子どもに関する実態・意識調査（大人）】

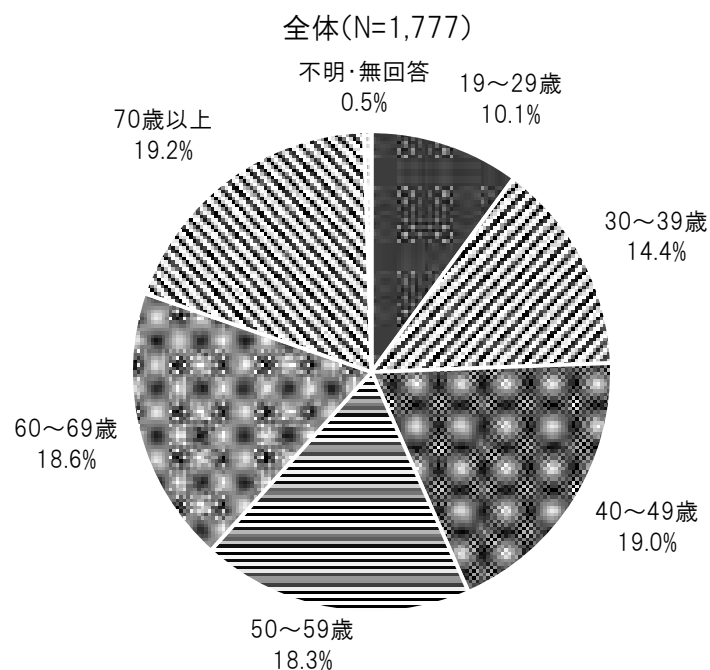
## 調査結果 子どもに関する実態・意識調査（大人）

### 問1 回答者の性別（単一回答）



回答者の割合については、「女性」が61.4%と最も多く、次いで「男性」が36.7%となっている。

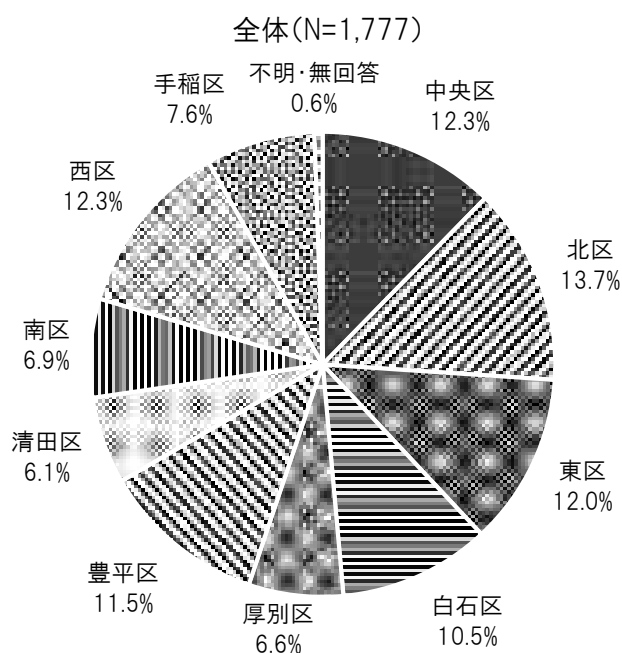
### 問2 回答者の年齢（単一回答）



回答者の年齢については、「70歳以上」が19.2%と最も多く、次いで「40～49歳」が19.0%、「60～69歳」が18.6%となっている。

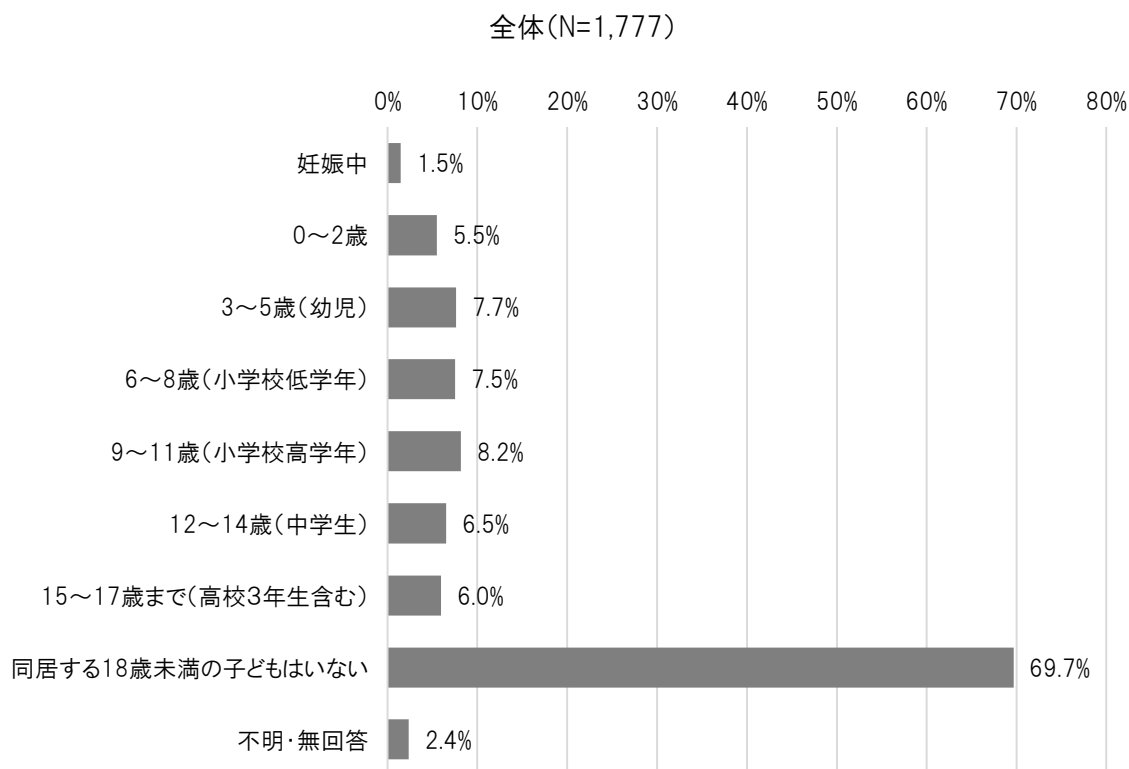


### 問3 回答者世帯の居住区（単一回答）



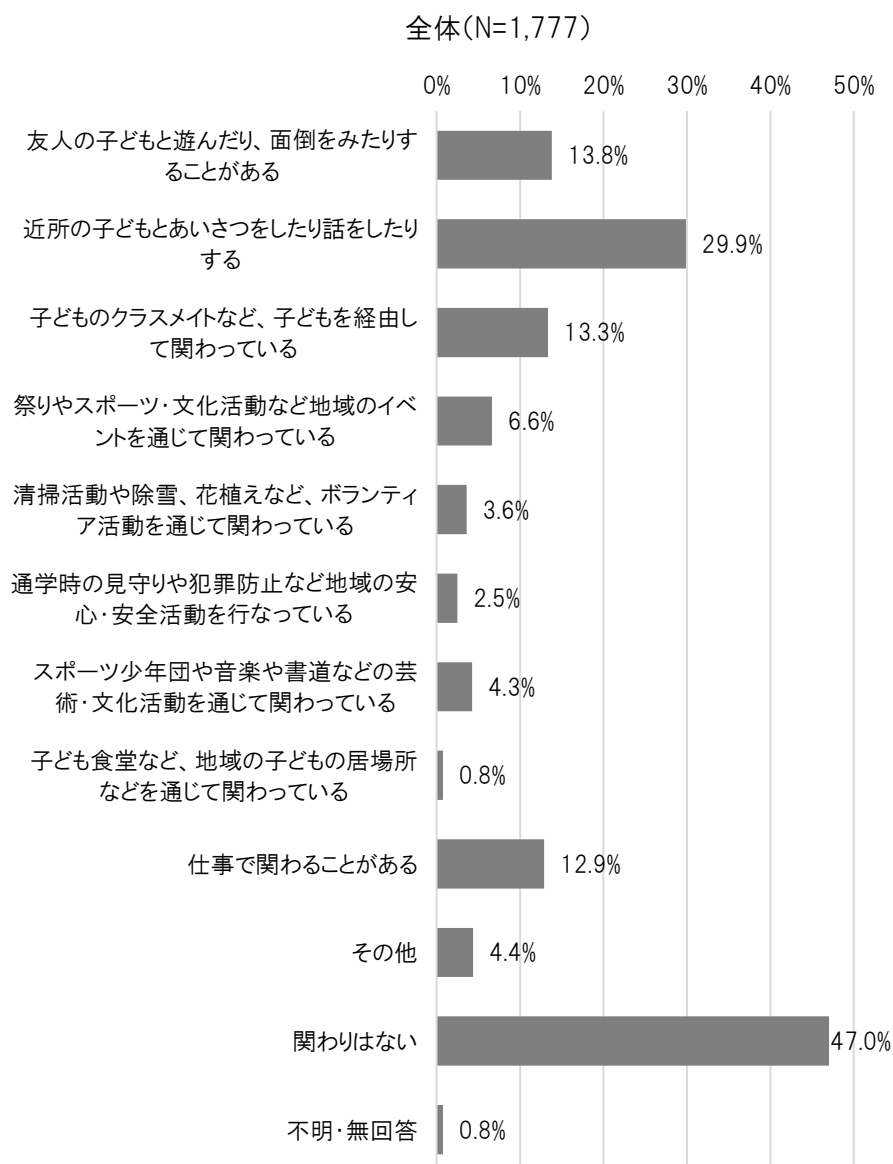
回答者世帯の居住区については、「北区」が13.7%と最も多く、次いで「中央区」と「西区」が12.3%となっている。

### 問4 同居している子どもの年代（複数回答）



同居している子どもの年代については、「同居する18歳未満の子どもはいない」が69.7%と最も多く、次いで「9～11歳（小学校高学年）」が8.2%、「3～5歳（幼児）」が7.7%となっている。

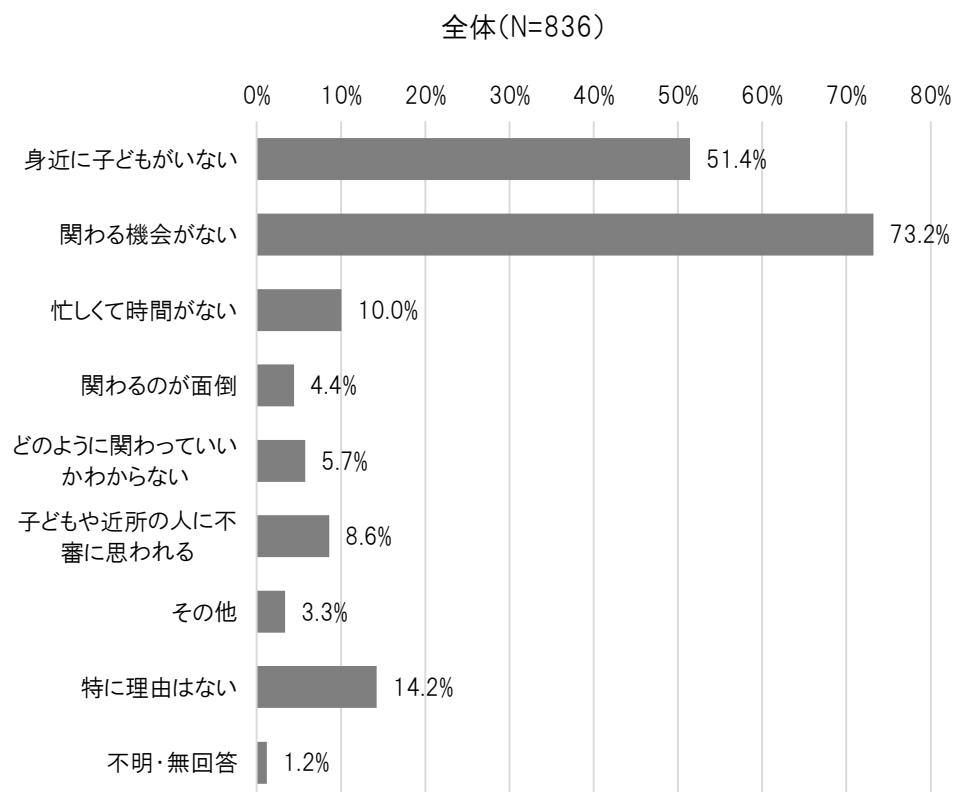
## 問5 地域の子どもとの関わり（複数回答）



地域の子どもとの関わりについては、「関わりはない」が47.0%と最も多く、次いで「近所の子どもとあいさつをしたり話をしたりする」が29.9%、「友人の子どもと遊んだり、面倒をみたりすることがある」が13.8%となっている。

問6 【問5で関わりがないと回答した方限定】

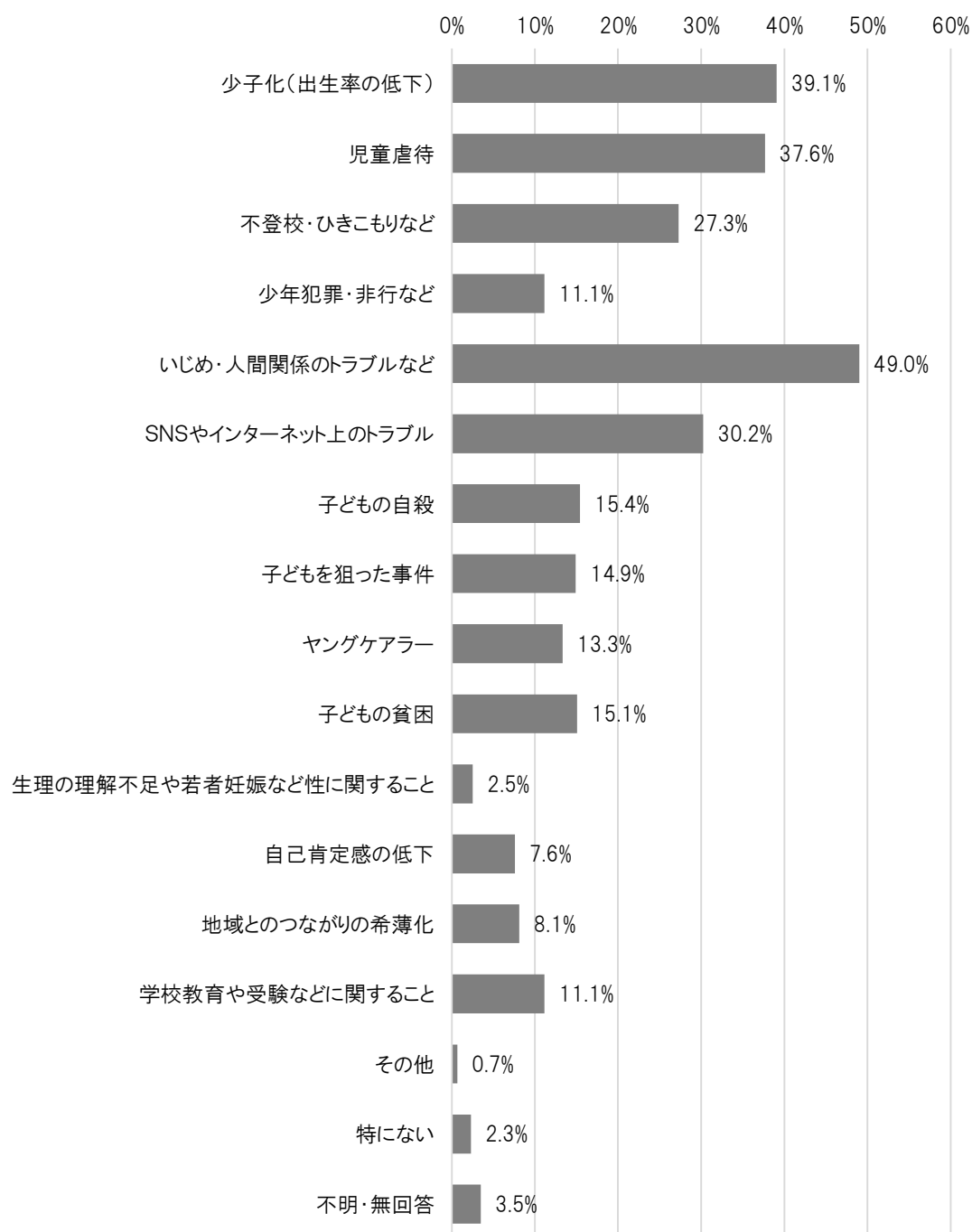
子どもと関わりがない理由（複数回答）



子どもと関わりがない理由については、「関わる機会がない」が73.2%と最も多く、次いで「身近に子どもがいない」が51.4%、「特に理由はない」が14.2%となっている。

問7 子どもに関する社会的課題で関心のあるもの（複数回答）

全体(N=1,777)



社会的課題で関心のあるものについては、「いじめ・人間関係のトラブル」が49.0%と最も多く、次いで「少子化」が39.1%、「児童虐待」が37.6%となっている。

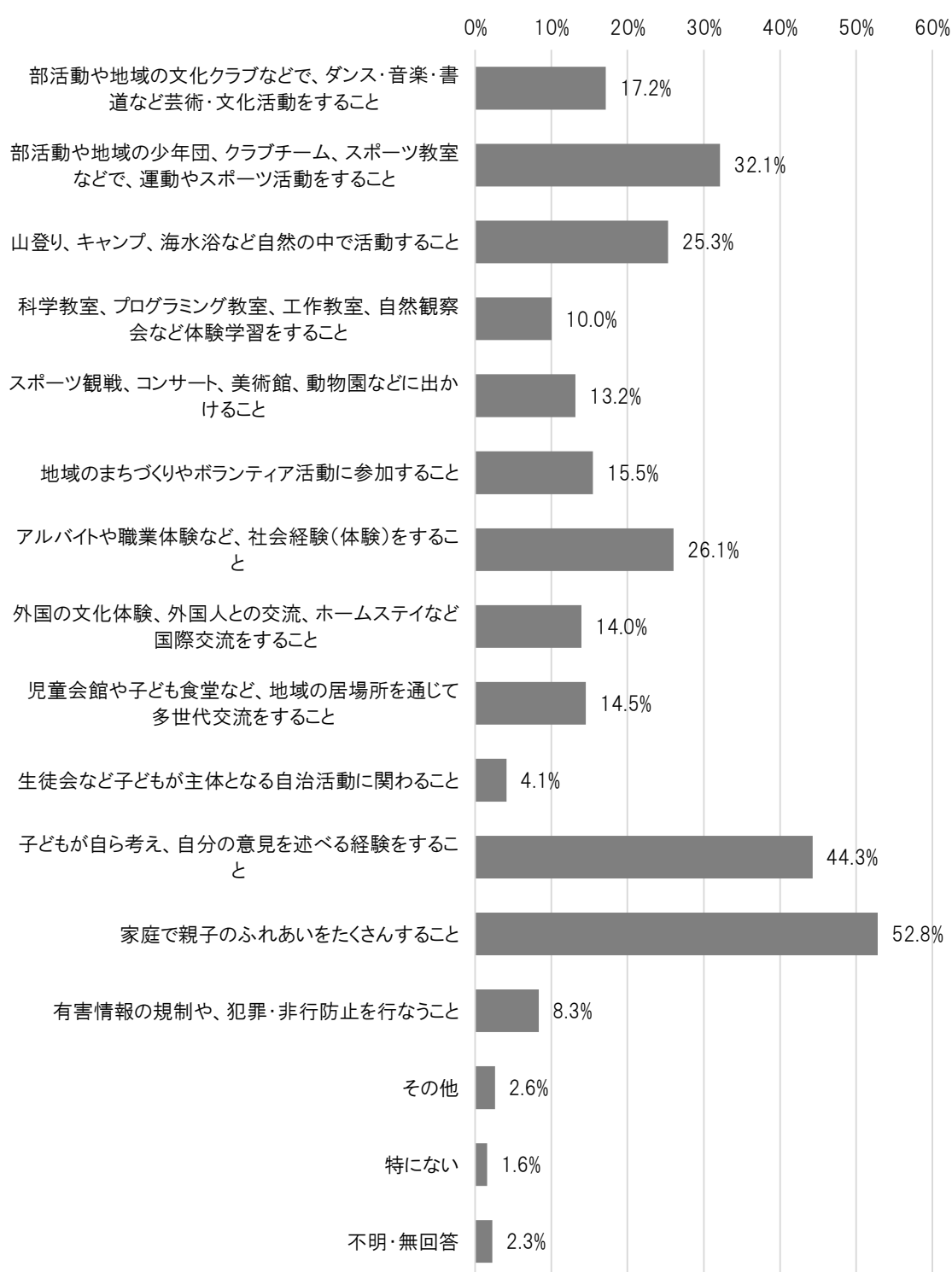
問8 回答者が持つ今の子どもの印象（単一回答）

		全 体	そ う 思 う	そ ど ち ら か と い え ば	い ど ち ら と も い え な	そ ど ち ら わ か な い え ば	そ う 思 わ な い	無 回 答
上段：実数 下段：割合								
ア	積極的に行動できる	1,777	123	434	738	332	98	52
		100.0	6.9	24.4	41.5	18.7	5.5	2.9
イ	他人を思いやることができる	1,777	144	491	751	255	76	60
		100.0	8.1	27.6	42.3	14.4	4.3	3.4
ウ	自分の考えを持っている	1,777	203	572	657	227	60	58
		100.0	11.4	32.2	37.0	12.8	3.4	3.3
エ	感性が豊かである	1,777	242	528	677	214	57	59
		100.0	13.6	29.7	38.1	12.0	3.2	3.3
オ	協調性がある	1,777	123	408	769	320	96	61
		100.0	6.9	23.0	43.3	18.0	5.4	3.4
カ	困難に立ち向かうことができる	1,777	38	184	721	564	206	64
		100.0	2.1	10.4	40.6	31.7	11.6	3.6
キ	自己肯定感が高い	1,777	115	377	803	318	106	58
		100.0	6.5	21.2	45.2	17.9	6.0	3.3
ク	ルールを守ることができる	1,777	160	639	637	217	68	56
		100.0	9.0	36.0	35.8	12.2	3.8	3.2
ケ	将来の夢を持っている	1,777	121	446	755	306	94	55
		100.0	6.8	25.1	42.5	17.2	5.3	3.1

回答者が持つ今の子どもの印象については、「ルールを守ることができる」のみ「どちらかといえば  
 そう思う」の回答が最も多い。また、「感性が豊かである」が「そう思う」「どちらかといえばそう  
 思う」の割合が多いのに対して、「困難に立ち向かうことができる」は「そう思わない」「どちらかとい  
 えばそう思わない」の割合が多くなっている。

# 問9 子どもが健やかに育つために必要だと思う体験や活動（複数回答）

全体(N=1,777)



子どもが健やかに育つために必要だと思う体験や活動については、「家庭で親子のふれあいをたくさんすること」が52.8%と最も多く、次いで「子どもが自ら考え、自分の意見を述べる経験をすること」が44.3%、「部活動や地域の少年団、クラブチーム、スポーツ教室などで、運動やスポーツ活動をする事」が32.1%となっている。

問１０ 現在の子どもを対象とした参加の取組や環境の有無（単一回答）

		全 体	十 分 に あ る	少 し あ る	十 分 で は な い	特 に 必 要 な い	わ か ら な い	不 明 ・ 無 回 答
上段：実数 下段：割合								
ア	自然と触れ合う体験	1,777	190	460	511	19	530	67
		100.0	10.7	25.9	28.8	1.1	29.8	3.8
イ	文化・芸術に触れる機会	1,777	164	535	474	21	510	73
		100.0	9.2	30.1	26.7	1.2	28.7	4.1
ウ	スポーツをしたり、観戦したりする機会	1,777	202	597	428	16	468	66
		100.0	11.4	33.6	24.1	0.9	26.3	3.7
エ	地域の行事・イベントに参加する機会	1,777	108	541	560	27	473	68
		100.0	6.1	30.4	31.5	1.5	26.6	3.8
オ	職業や社会のしくみを学ぶ体験	1,777	52	353	722	25	557	68
		100.0	2.9	19.9	40.6	1.4	31.3	3.8
カ	まちづくりやボランティア活動に参加する機会（ゴミ拾いや除雪など）	1,777	69	349	728	44	519	68
		100.0	3.9	19.6	41.0	2.5	29.2	3.8
キ	地域や近所とのつながり	1,777	39	311	870	41	453	63
		100.0	2.2	17.5	49.0	2.3	25.5	3.5
ク	家庭や学校以外で気軽に過ごせる地域の居場所	1,777	32	295	883	29	475	63
		100.0	1.8	16.6	49.7	1.6	26.7	3.5

子どもを対象とした参加の取組や環境については、アは「わからない」の回答が最も多く、イ・ウは「少しある」の回答の割合が多い。また、エ～クは「十分ではない」との回答が最も多かった。

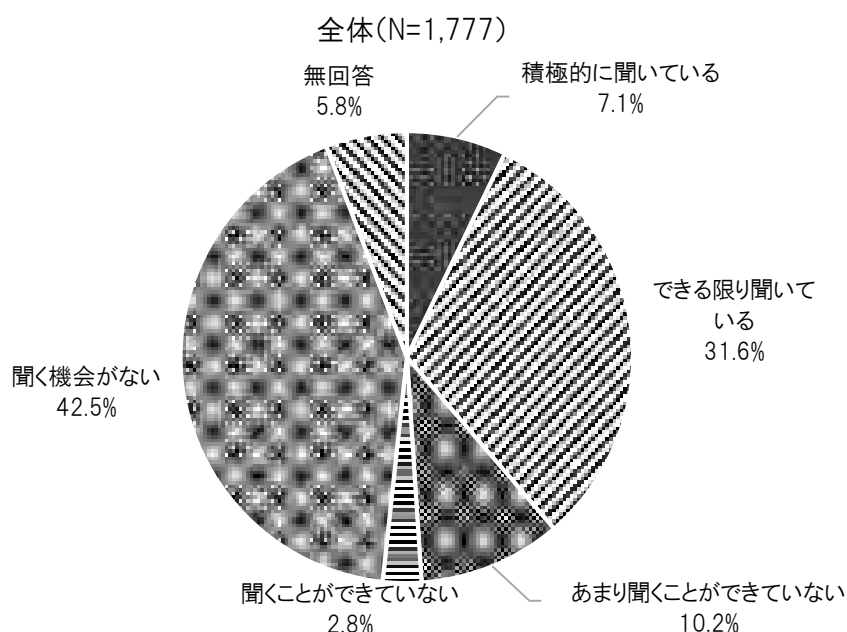
問１１ 次の場面で、子どもが自分の考えを言うことについて（単一回答）

上段：実数 下段：割合		全体	参加した ほうがよい	加 ど し た ら ほ か と が い え ば 参	ど ち ら と も い え な い	加 ど し な か と い え ば 参	参 加 し な く て よ い	不 明 ・ 無 回 答
ア	家庭で大事な物事やルールについて	1,777	1,239	391	82	10	7	48
		100.0	69.7	22.0	4.6	0.6	0.4	2.7
イ	学校の校則などの決まりごとについて	1,777	941	525	204	32	23	52
		100.0	53.0	29.5	11.5	1.8	1.3	2.9
ウ	学校行事やイベントなどの企画や運営について	1,777	900	612	178	22	14	51
		100.0	50.6	34.4	10.0	1.2	0.8	2.9
エ	地域で行われている行事などの取組について	1,777	459	670	515	52	24	57
		100.0	25.8	37.7	29.0	2.9	1.4	3.2
オ	部活動や子ども会など、放課後や休日に参加する活動について	1,777	643	594	423	42	26	49
		100.0	36.2	33.4	23.8	2.4	1.5	2.8
カ	札幌市のまちづくりなど、札幌市政について	1,777	341	532	675	110	64	55
		100.0	19.2	29.9	38.0	6.2	3.6	3.1

子どもが自分の考えを言うことについては、ア～オなどの家庭や地域、学校の活動は「参加した方がよい」「どちらかといえば参加した方がよい」の回答の割合が多く、カの札幌市政については「どちらともいえない」の回答が最も多かった。

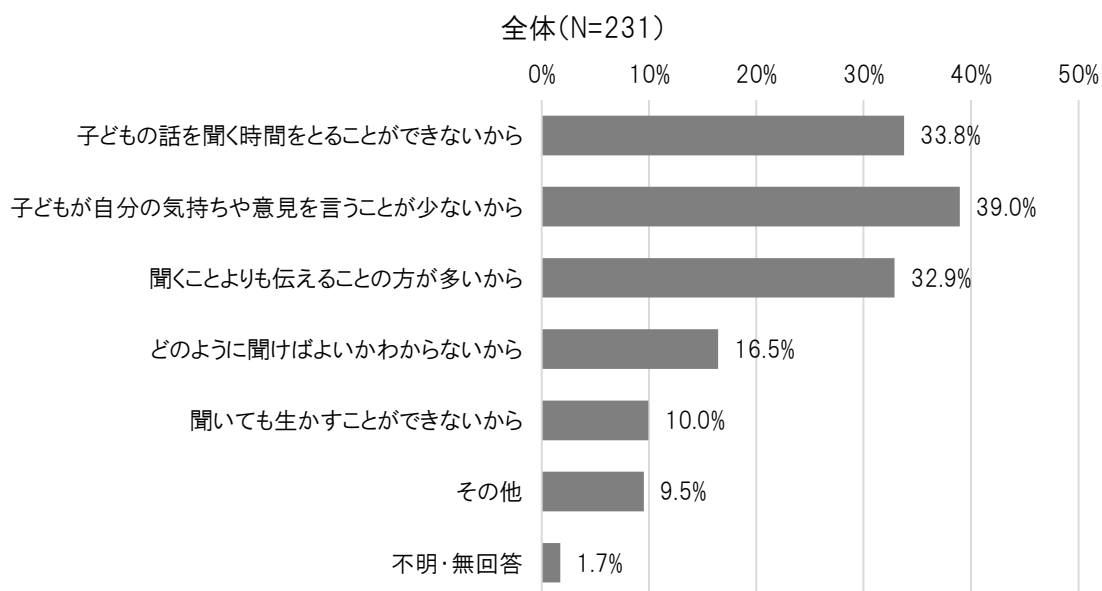


問１２ 子どもの考えや意見を聞くことができるか（単一回答）



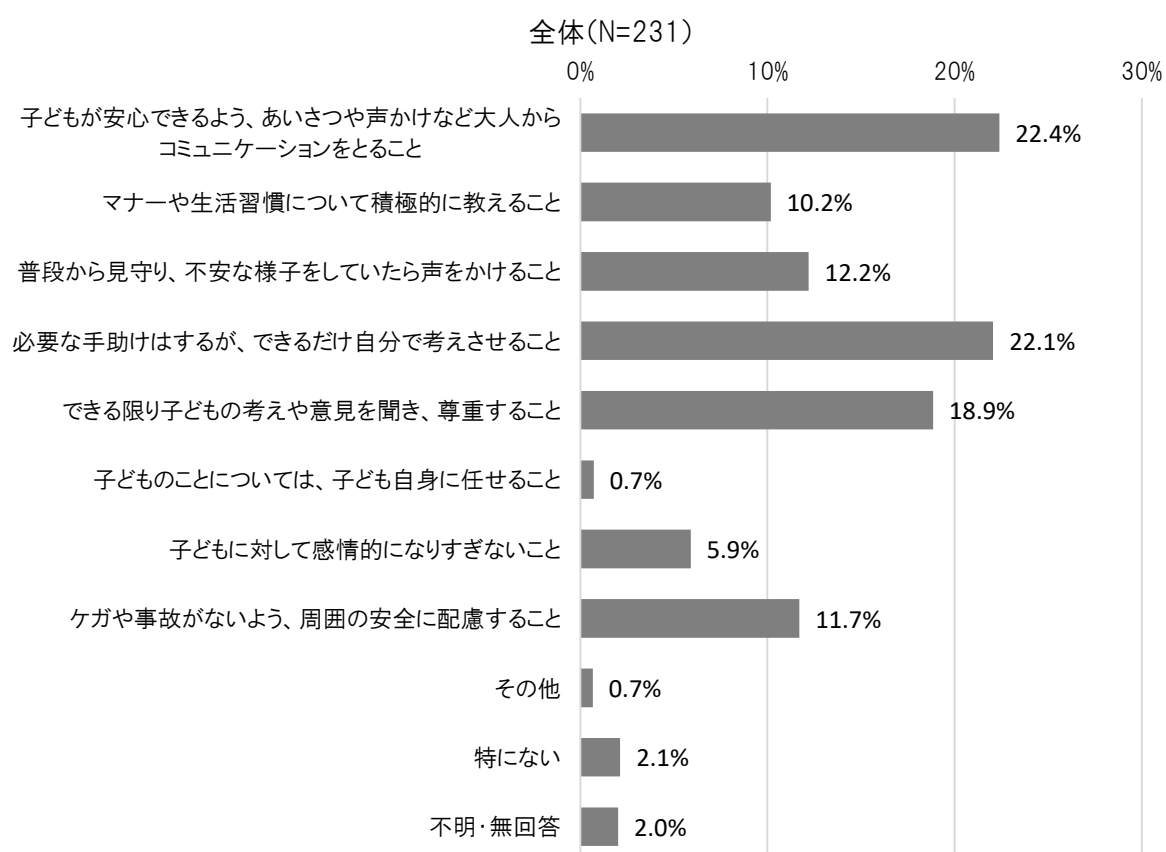
子どもの考えや意見を聞くことができるかについては、「聞ける機会がない」が42.5%と最も多く、次いで「できる限り聞いている」が31.6%、「あまり聞くことができていない」が10.2%となっている。

問１３ 【問１２で聞くことができていないと回答した方限定】  
子どもの考えや意見を聞くことができていない理由（複数回答）



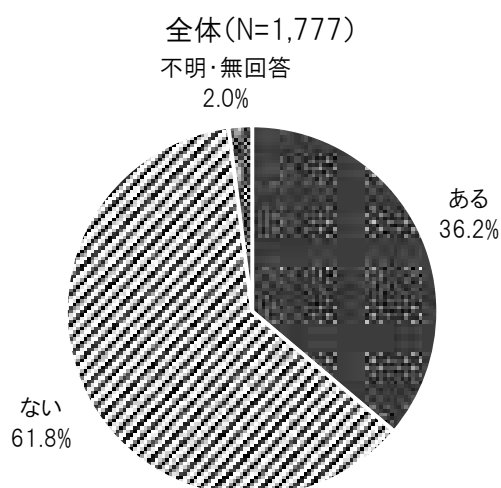
子どもの考えや意見を聞くことができていない理由については、「子どもが自分の気持ちや意見を言うことが少ないから」が39.0%と最も多く、次いで「子どもの話を聞く時間をとることができないから」が33.8%、「聞くことよりも伝えることの方が多いから」が32.9%となっている。

#### 問１４ 子どもと接する際に大切にしたいと思うこと（単一回答）



子どもと接する際に大切にしたいと思うことについては、「子どもが安心できるよう、あいさつや声かけなど大人からコミュニケーションをとること」が20.6%と最も多く、次いで「必要な手助けはするが、できるだけ自分で考えさせること」が20.3%、「できる限り子どもの考えや意見を聞き、尊重すること」が17.3%となっている。

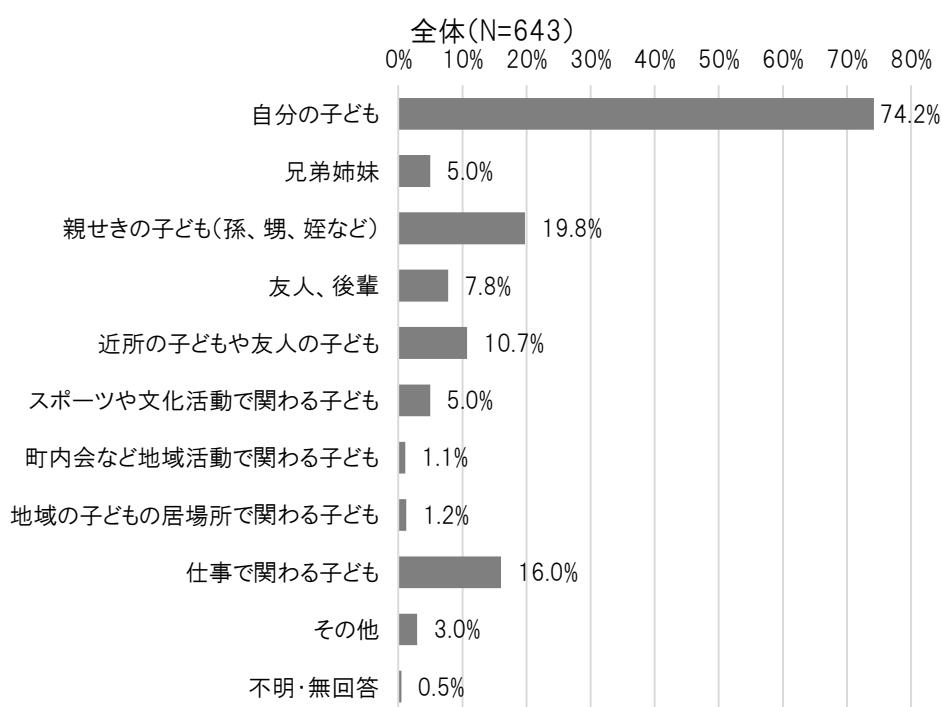
問15 子どもから悩みや困りごとの相談を受けた経験の有無（単一回答）



子どもから悩みや困りごとの相談を受けた経験の有無について、「ない」が61.8%と最も多く、次いで「ある」が36.2%となっている。

問16（1） 【問15で相談経験があると答えた方限定】

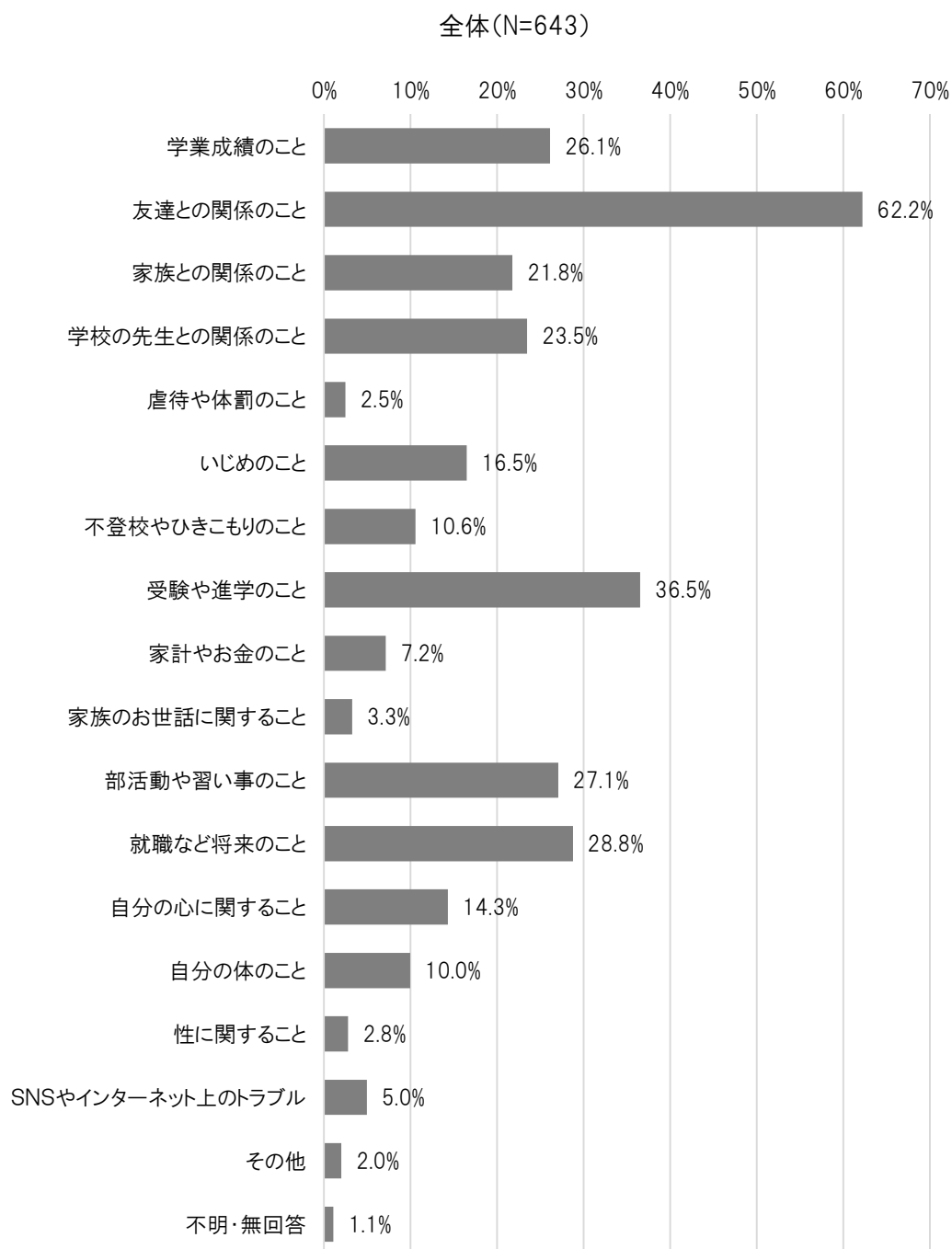
相談を受けた子どもとの関係（複数回答）



相談を受けた子どもとの関係については、「自分の子ども」が74.2%と最も多く、次いで「親戚の子ども（孫、甥、姪など）」が19.8%、「仕事に関わる子ども」が16.0%となっている。

問16(2)【問15で相談経験があると答えた方限定】

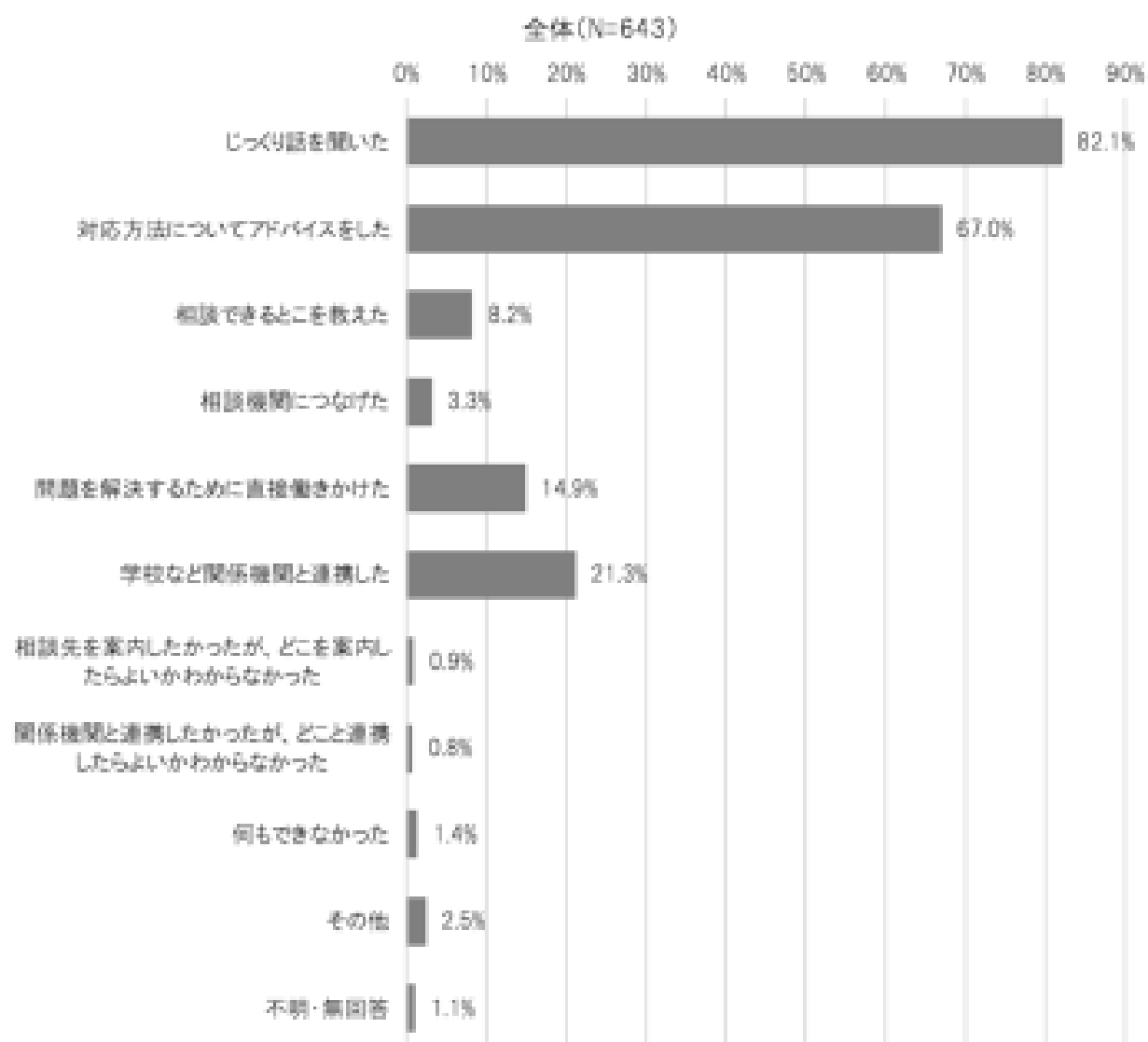
悩みや困りごとの相談(複数回答)



悩みや困りごとの相談については、「友達との関係のこと」が62.2%と最も多く、次いで「受験や進学のこと」が36.5%、「就職など将来のこと」が28.8%となっている。

問16(3) 【問15で相談経験があると答えた方限定】

相談を受けてからの対応（複数回答）



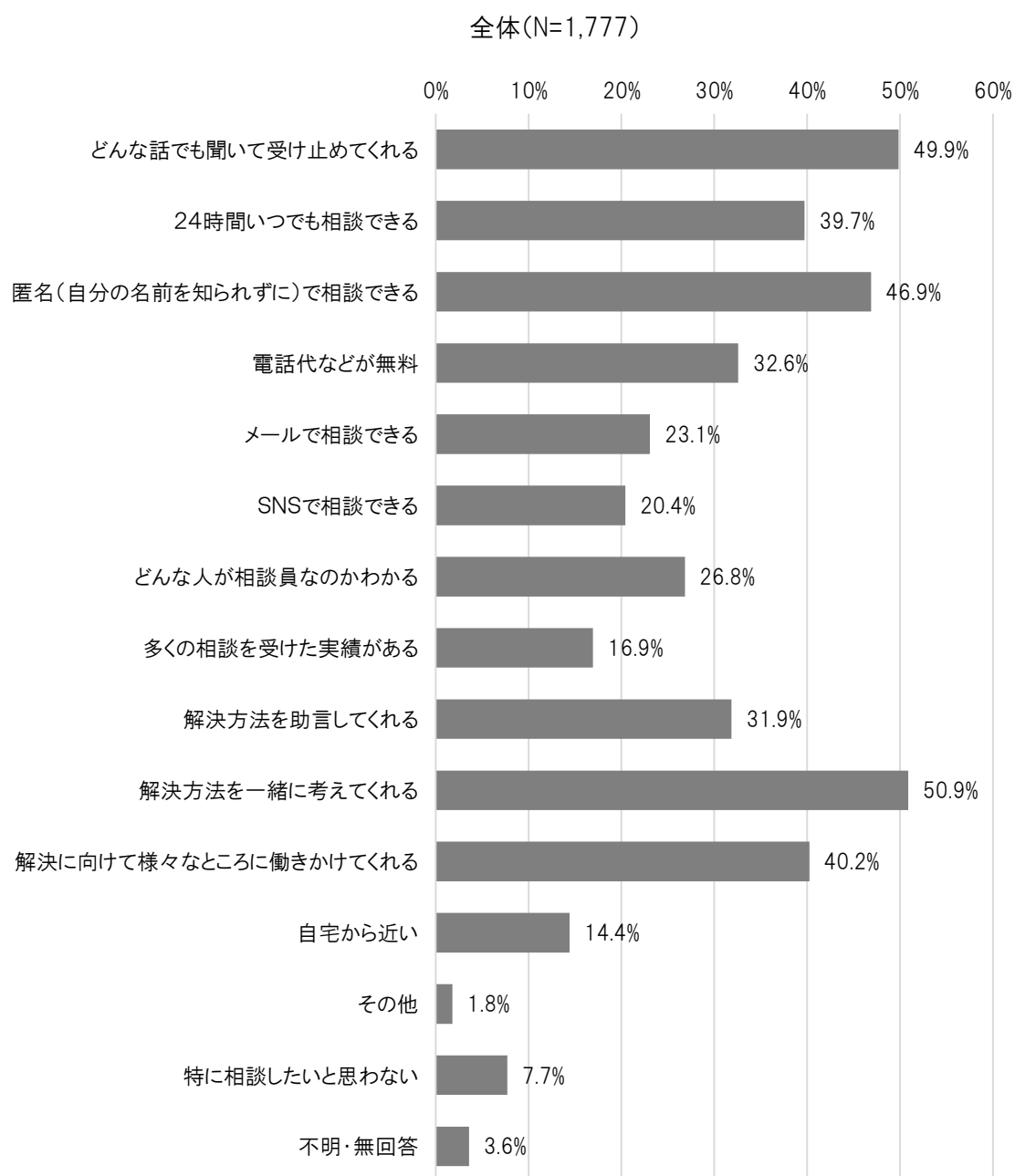
相談を受けてからの対応については、「じっくり話を聞いた」が82.1%と最も多く、次いで「対応方法についてアドバイスをした」が67.0%、「学校など関係機関と連携した」が21.3%となっている。

問１７ 各相談機関の認知度や利用の有無（単一回答）

上段：実数 下段：割合		サ ン プ ル 数	が 利 用 し た こ と (a)	は 利 用 し て い る こ と (b)	知 つ て い る こ と (c)	た 名 前 だ け あ り ま す (d)	知 ら な い	不 明 ・ 無 回 答	知 つ て い る こ と (a + b + c)	知 ら な い こ と (d)
ア	学校のスクールカウンセラー	1,777	125	786	470	311	85	1,381		
		100.0	7.0	44.2	26.4	17.5	4.8	77.7		
イ	子どもアシストセンター (札幌市子どもの権利救済機関)	1,777	12	265	213	1,184	103	490		
		100.0	0.7	14.9	12.0	66.6	5.8	27.6		
ウ	いじめ電話相談（少年相談室）	1,777	9	839	611	226	92	1,459		
		100.0	0.5	47.2	34.4	12.7	5.2	82.1		
エ	24時間子供SOSダイヤル	1,777	4	668	481	525	99	1,153		
		100.0	0.2	37.6	27.1	29.5	5.6	64.9		
オ	教育相談室（ちえりあ・まこまる）	1,777	93	478	338	764	104	909		
		100.0	5.2	26.9	19.0	43.0	5.9	51.2		
カ	子ども安心ホットライン	1,777	5	566	522	585	99	1,093		
		100.0	0.3	31.9	29.4	32.9	5.6	61.5		
キ	児童相談所	1,777	68	1,131	403	85	90	1,602		
		100.0	3.8	63.6	22.7	4.8	5.1	90.2		
ク	親子のための相談LINE（児童相談所）	1,777	4	291	237	1,143	102	532		
		100.0	0.2	16.4	13.3	64.3	5.7	29.9		
ケ	各区家庭児童相談室（各区保健センター）	1,777	48	430	344	852	103	822		
		100.0	2.7	24.2	19.4	47.9	5.8	46.3		
コ	児童家庭支援センター	1,777	10	338	335	991	103	683		
		100.0	0.6	19.0	18.9	55.8	5.8	38.4		
サ	子どもの人権110番（札幌法務局）	1,777	5	389	497	790	96	891		
		100.0	0.3	21.9	28.0	44.5	5.4	50.1		
シ	子どもの権利110番（札幌弁護士会）	1,777	4	319	431	928	96	754		
		100.0	0.2	18.0	24.3	52.2	5.4	42.4		
ス	少年相談110番（北海道警察少年サポートセン ター）	1,777	6	238	287	1,144	102	531		
		100.0	0.3	13.4	16.2	64.4	5.7	29.9		
セ	チャイルドラインほっかいどう	1,777	2	194	228	1,250	103	424		
		100.0	0.1	10.9	12.8	70.3	5.8	23.9		
ソ	札幌市若者支援総合センター（Youth+セン ター）	1,777	18	157	189	1,312	101	364		
		100.0	1.0	8.8	10.6	73.8	5.7	20.5		
タ	ヤングケアラーnet	1,777	3	170	368	1,139	97	541		
		100.0	0.2	9.6	20.7	64.1	5.5	30.4		

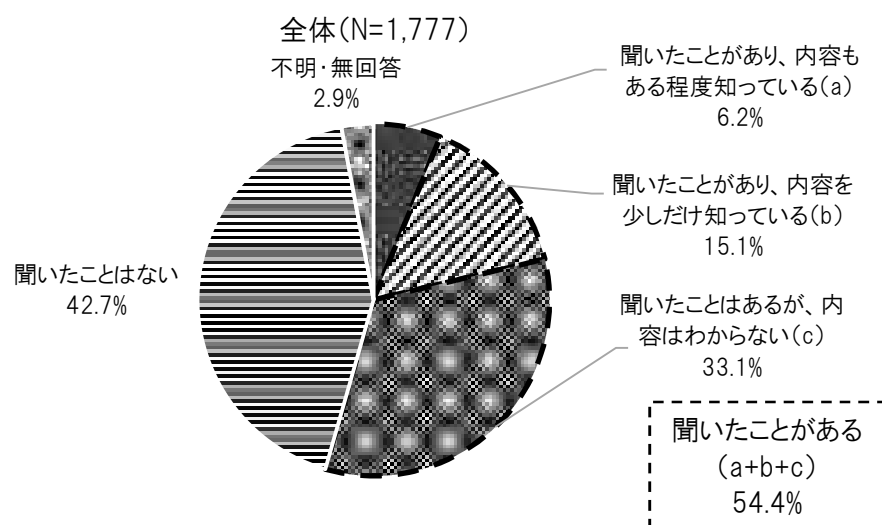
各相談機関の認知度や利用の有無については、利用したことがある人は、「学校のスクールカウンセラー」が7.0%と最も多くなっている。認知度については、「利用したことがある」「知っているが利用したことはない」「名前だけ聞いたことがある」の和を『知っている』とすると、『知っている』の割合が7割を超えている項目は「学校のスクールカウンセラー」「いじめ電話相談（少年相談室）」「児童相談所」となっている。

問18 子どもや自身のことでどのようなところであれば、相談してみようと思うか  
(複数回答)



子どもや自身のことで相談したいと思う条件については、「解決方法を一緒に考えてくれる」が50.9%と最も多く、次いで「どんな話でも聞いて受け止めてくれる」が49.9%、「匿名(自分の名前を知られずに)で相談できる」が46.9%となっている。

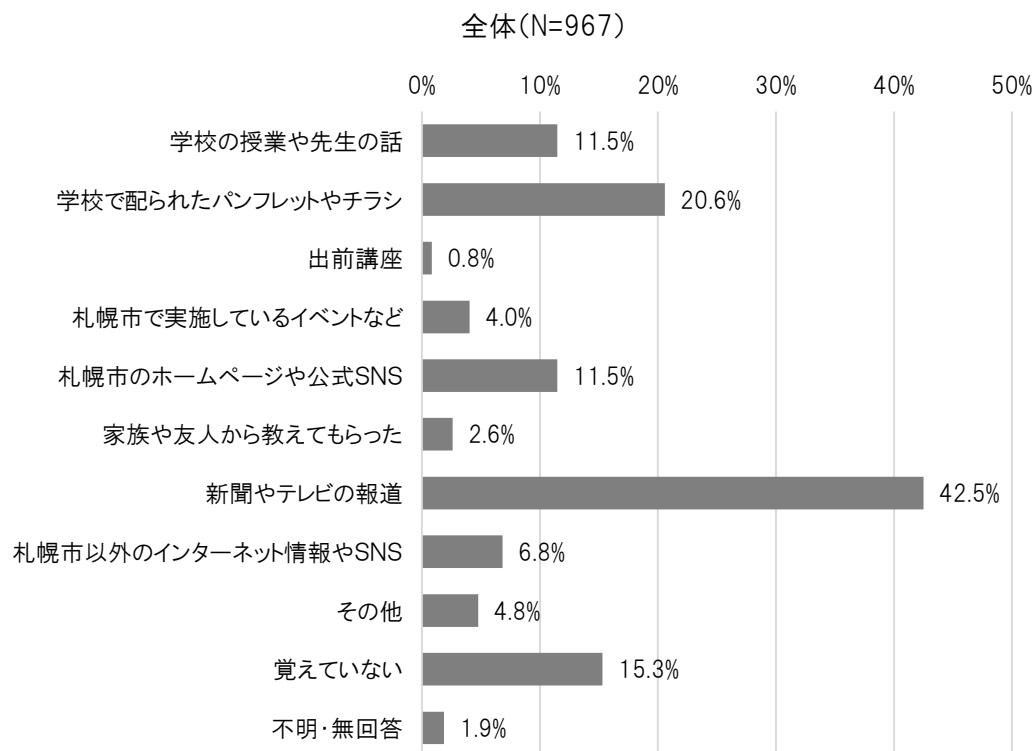
### 問１９ 「子どもの権利」の認知度（単一回答）



「子どもの権利」について聞いたことの有無については、『聞いたことがある』（「聞いたことはあり、内容もある程度知っている」＋「聞いたことがあり、内容を少しだけ知っている」＋「聞いたことはあるが、内容はわからない」）が54.4%となっている。一方、「聞いたことはない」は42.7%となっている。

### 問２０ 【問１９で聞いたことがあると回答した方限定】

「子どもの権利」を何で知ったか（複数回答）

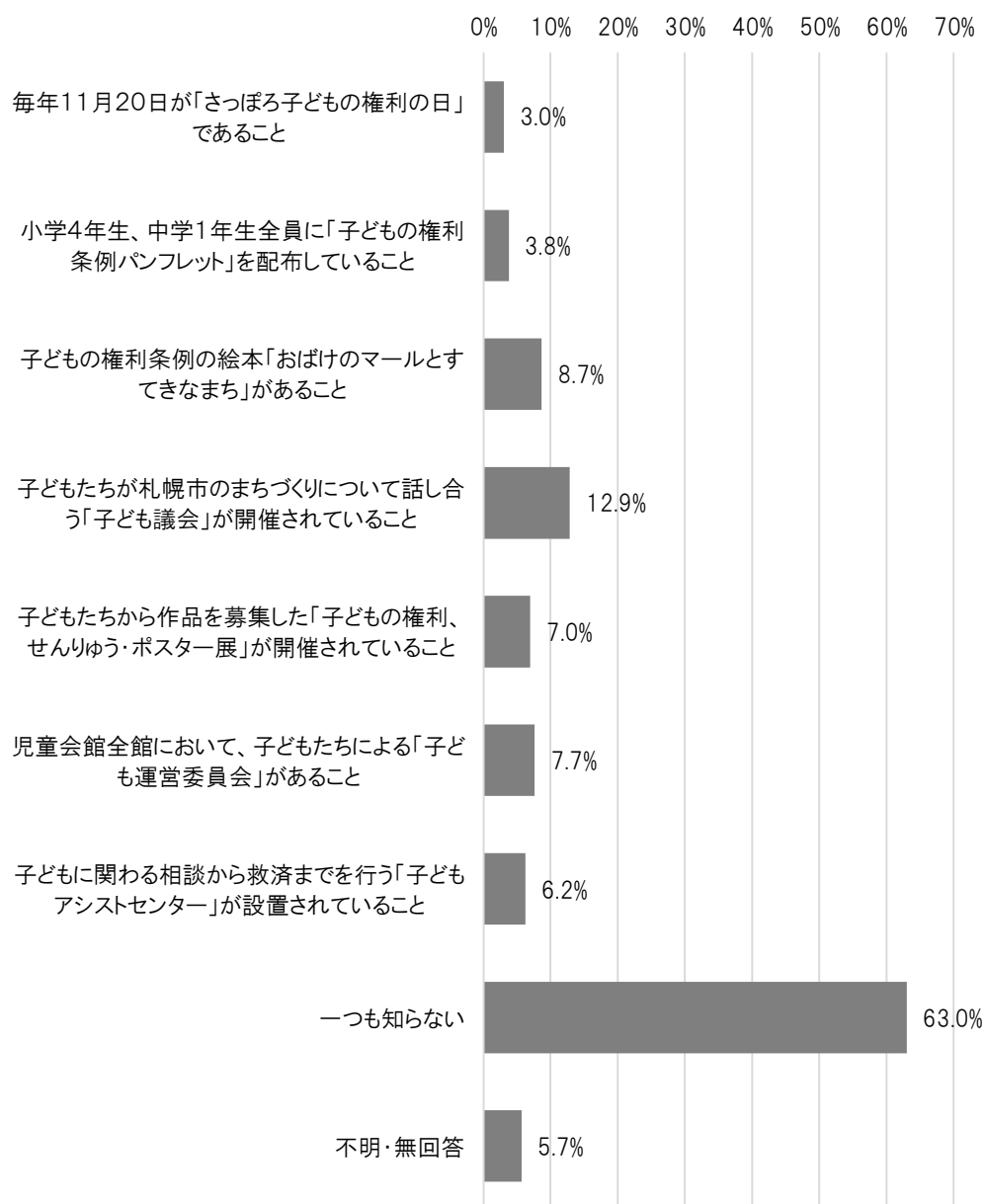


「子どもの権利」を何で知ったかについては、「新聞やテレビの報道」が42.5%と最も多く、次いで「学校で配られたパンフレットやチラシ」が20.6%、「覚えていない」が15.3%となっている。



## 問 2 1 回答者は次のことを知っているか（複数回答）

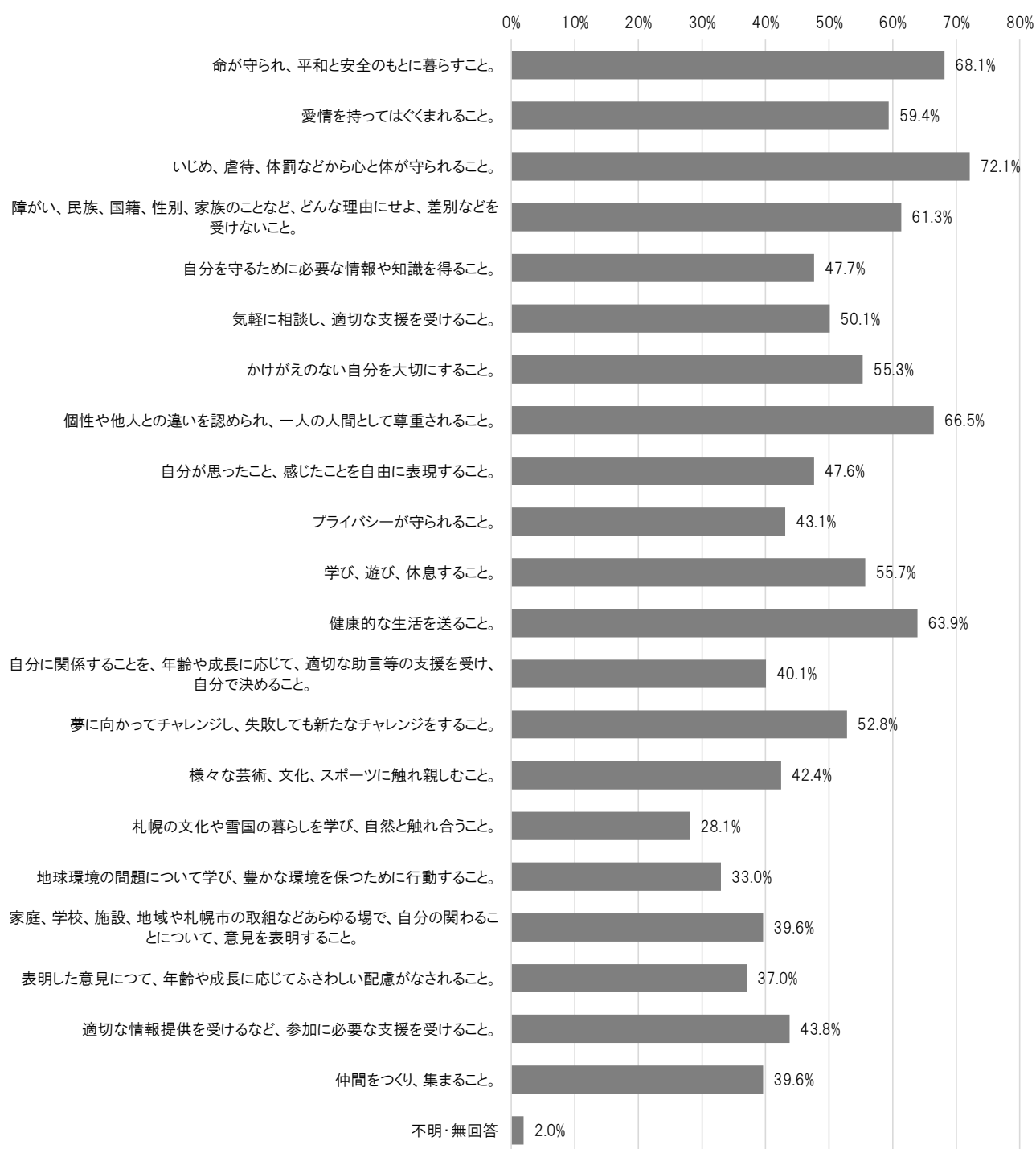
全体(N=1,777)



「子どもの権利」に関して回答者の知っていることについては、「一つも知らない」が63.0%と最も多く、次いで「子どもたちが札幌市のまちづくりについて話し合う「子ども議会」が開催されていること」が12.9%、「子どもの権利条例の絵本「おばけのマールとすてきなまち」があること」が8.7%となっている。

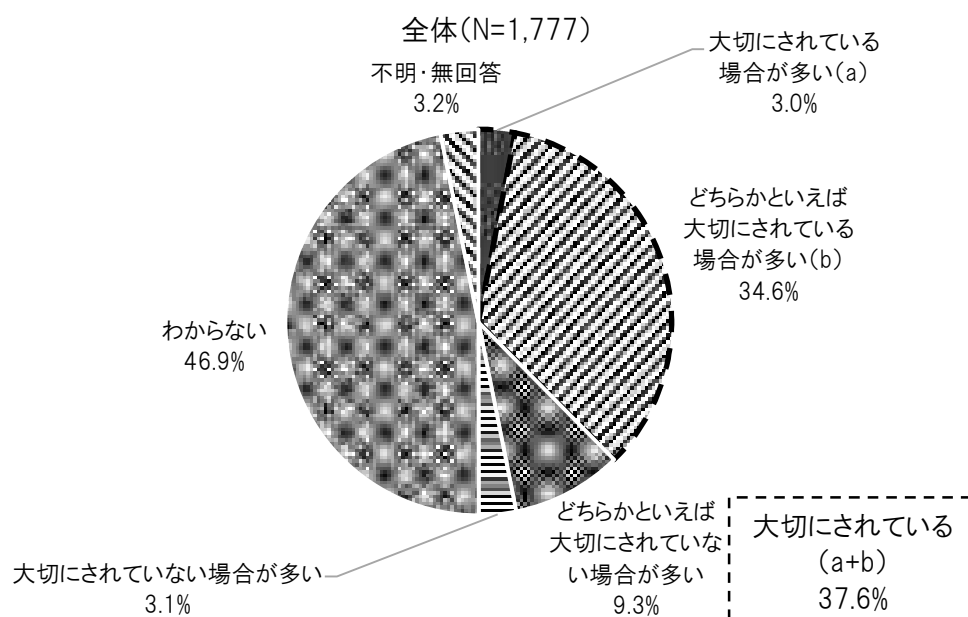
## 問２２ 子どもの権利の中で、今より大切にしていける必要があると思うもの（複数回答）

全体(N=1,777)



子どもの権利の中で、今より大切にしていける必要があると思うものについては、「いじめ、虐待、体罰などから心と体が守られること」が72.1%と最も多く、次いで「命が守られ、平和と安全のもとに暮らすこと」が68.1%、「個性や他人との違いを認められ、一人の人間として尊重されること」が66.5%となっている。

問 2 3 札幌市は子どもの権利が大切にされているまちだと思うか（単一回答）



全体として子どもの権利が大切にされていると思うかについては、「わからない」が46.9%と最も多く、次いで34.6%、「どちらかといえば大切にされていない場合が多い」が9.3%となっている。

札幌市は子どもの権利が大切にされているまちだと思うかについては、『大切にされている』（「大切にされている場合が多い」＋「どちらかといえば大切にされている場合が多い」）が37.6%となっている。一方、「どちらかといえば大切にされていない場合が多い」は9.3%、「大切にされていない場合が多い」は3.1%、「わからない」は46.9%となっている。

## 問 2 4 子どもの権利に関する取組について（自由記述回答）

○問 2 4 の自由意見記入欄には延べ309件の意見が記入された。（「特になし」等は除く。）

意見・要望の種類・分野	該当数
①子どもの権利に関する取組への提案・意見等	132
②安心して生きる権利に関すること	61
③自分らしく生きる権利に関すること	7
④豊かに育つ権利に関すること	14
⑤参加する権利に関すること	7
⑥相談機関に関すること	11
⑦教育に関すること	29
⑧経済的支援に関すること	16
⑨感想やアンケート調査に関する意見	32

### 主な分野の代表的な意見

#### ① 子どもの権利に関する取組への提案・意見等

- 子供個人個人が「1 個人」として成長できるよう、社会全体の宝を育てるイメージで考えるべき。子供がいないと、善く育たないと良い街はできない。
- 成人するまで、安心して学べる事や家庭が温かく、一人で淋しい思いをしない様、見守って行ける世の中である事を希望します。
- 子どもの将来が幸せで、自分の夢を持って生きていける社会になって欲しいです。そして、それは現在の大人の責任だと思います。
- どのような境遇であっても、衣・食・住がきちんと確保され、その子自身がありのままの自分でいいと自己を肯定しながら生きてほしい。そして、少しでも希望をもって生きられる社会であってほしいと思っています。
- 今の社会は大人の考えを一方的に子供に押しつけるもので、根本的に子供に「自由」などはない（選択肢がない）と思います。今は社会の変革期であり、古い社会（考え方）から脱皮しなければならない時だと思われます。子どもが本当に自由にのびのびと生きられる世界を少しずつでもいいから構築していくべきだと思います。
- どの子も心豊かになってほしい。幸せな気持ちで日々を過ごせる事を願っている。大人が子供達と過ごせる機会が多いといいです。地域の大人の協力で子供達を守って行って欲しい。
- 身心とも健全で、強い人間になってもらいたい。きちんとあいさつができる人間になってもらいたい。（基本です）
- 子どもの権利についての普及活動をさらに力を入れて行って下さい。無関心な大人がいなくなることを願っています。
- 子供の権利、支援について、市民（世代を越えて）に多く、広報することが大切であり、今は少ないと思います。

- 子どもの権利に関しては、子どもたち自身が理解していないこと、そして親も理解していないことが大きな問題だと考えます。親がもっと子どもの権利について知っていれば、そのように接することやアドバイスをすることができるようになると同時に「あなたには権利がある」と子どもの考えを聞き出すこともできる。子どもが言いにくいと思っていたことが言いやすくなり、悩みを相談することが当たり前になっていくことで不登校や自殺を減らしていけるのではないかと。子ども向けだけではなく、親に向けてもっと情報発信をして、親子が共に「子どもの権利」を理解していくことが望ましい。積極的に取り組んでいただきたいです。
- 子どもの権利について知らない大人が多いのが実態だと思います。子どもを守る大人にこそ、しっかりと浸透させるべく取り組みが必要ではないでしょうか。
- 子どもがいないと考えるタイミングがないので目につくコンテンツで発信したりすると良いと思う。
- 子どもがいない世帯だとわかりにくい。どういうことが子どもの権利になるのかなど具体的なことも全くわからない。情報が入ってこない。札幌市に「札幌市子どもの最善の利益～」という条例があることも知りませんでした。
- テレビや新聞を見ないことが多く、正直この権利はこのアンケートが来るまで知らなかった。なにかの SNS でこのような権利があることについて広告があればもっと 20 代の若者の目に入ると思った。権利があるからには子どもがのびのびと過ごせる環境にいて欲しいと感じました。いじめのない世の中であって欲しいと願ってます。
- 今の子ども達の悩みが具体的にわかり、改善に向けてどのようなことが必要なのか、市民でできることなどを、新聞など日頃から目にする場で知る機会を増やしてほしい。
- 地下鉄をよく利用しているので、ホームや電車内などにポスターを貼っていただけると目にする機会が増える。
- 子供は皆、平等に成長出来る様に札幌市全体で見守って、出来たら、TVやラジオで「子供は大切なんだ」という事を何回も発信して行ってほしい。
- 命を守る、人権を尊重する、大人も子供も学び合う共育を望みます。
- 札幌市は、子どもに関しての取り組みが学校教育に頼りきっている気がします。学校の先生達の善意に頼らず、部活や放課後、登校前の子ども達の居場所・活躍の場所を作っていけたらすてきだと思います。
- 子どもがのびのびとストレスを抱えることなく生きるためには、家庭と学校以外の多数のコミュニティに属すること、自分と属性の違う人と多く関わることが必要だと思う。そういった取り組みができればいいと感じる。
- 心身共に健やかに成長していく為に生活環境、学校、地域が連携して関わっていく横のつながりが大切になってくるんじゃないかと思います。その為に必要な人材、投資をして環境整備をしてほしいです。
- 子どもが健やかに成長するには、十分な愛情を与えられることと様々な経験をすることが必要だと思います。そのためには子どもの親が余裕を持って子育てできる環境を整えることが最優先だと思います。市民全体の所得を上げたり、労働環境を改善すれば心に余裕ができ、虐待や育児放棄する人も減少すると思います。子どもの権利を守るということは、子ども自らが悩みの声を

挙げられる環境を整えることではなく、そもそも子どもが悩みを抱えないようにすることだと思います。

- 地域全体で家族のように接することが出来る環境が作れると、安心して子育てが出来ると思います。身近な町内会から小さくても住民と子供達が家族のように接する機会があれば良いと思います。
- 時代に添ったやり方で子ども達にも伝わりやすく関わりやすい環境の整備が必要かと思います。時代の流れは早く、子ども達は敏感に感じその波に乗って生きていますので子ども達からの意見を具現化する事が出来たら良いのかなと思います。
- 札幌市は本当に困った人を助けてもらえる環境ではないと思います。権利も大事ですが、型にはまった形式上の仕事ではなく、本当に困っている人に寄り添ってもらえるようになって欲しいです。
- もっと子供が健やかに育つ様に子育て世代の手助けや制度・補助を増やすべきだと思います。

## ②安心して生きる権利に関すること

- 生きていくうえでまず何よりも重要なのは、(1)の安心して生きる権利だと思います。子どもの心(精神)と体が守られる世の中であって欲しいです。
- マイノリティな地域、民族、国際性をカバーした権利のある都市を構築してほしい
- 性的コンテンツのゾーニング、小～高校生の性教育の充実、性犯罪への厳罰化、DBS 制度の採用などを強化してほしいです。
- 児童虐待で子どもの命が奪われる事件が多いので早急の対応で子どもを守って欲しいです。
- いじめの問題が深刻だと思う。「いじめ撲滅のまち宣言」など大々的アピールすると効果がありそう。子どもはイメージだけで行動が変わることも多い。大人が何を言っているかちゃんと聞いている。
- 子ども間の格差を極力無くすことが必要。
- 子どもの元気な姿を見ていると当然嬉しいのですが、ヤングケアラーのような、人々の目にとまらない、わからない子どもの存在に行政がかかわってほしいです。ヤングケアラーにさせないで下さい。
- 大人のエゴや体裁を守るために、守れるはずの子供のSOSを、見て見ぬふりをしている事が多い気がする。もっと子供中心の考えで大人達が手を差しのべてやれる社会になってほしい。
- かけがえのない子どもが安心して安全に暮らせるような取組みが少しでも多くなされていくことを望みます。いつまでも無くならない学校生活でのいじめ、人間関係のトラブルについての解決へ向けた方法も考えて行ってほしいと思います。
- 現在、SNS トラブルが頻繁に起こる環境が学校や幼稚園にまであると考えております。家庭も含めて、SNS やインターネットについて、議論し、対策を立てていく必要があると思います。
- スクールカウンセラーは月2回指定された時間しか利用できない。不便。
- 虐待やいじめを発生させない、発生してもすぐに子どもに手を差し伸べる、すべての子どもが健やかに育つように支援していただきたいです。また、少子化も問題になっています。私は30歳になりましたが、子どもをもつ余裕はなく、子どもを安心して育てられる社会ではないように思え

ます。子どもや子育てへの取り組みといえば明石市がよく例に挙げられますが、札幌市も先駆けと呼ばれるようなマチになるといいなと思います。

- 本当に劣悪な環境にいる子供は、そもそも自分が置かれている状況を俯瞰でみることができず、劣悪な環境を異常なものだ感じていない。それが故自ら窓口を調べて助けを求める発想にすら至らない。（ヤングケアラー、育児放棄、虐待等） 教育現場や地域、役所が連携し、本当に助けが必要な子供を見つけ出すことも大事である。

### ③自分らしく生きる権利に関すること

- 一人一人の個性が活かされる地域になって行って欲しいです。
- 埼玉県から移住してきた者ですが、知人や子供たちの話をきくかぎり、私が育った環境と比べて、家族観が少し閉鎖的、家父長制的だと感じました。もっと子供が、家族の中でも一人の自立した個人として尊重されるべきだと思いました。
- 年齢関係なく、全てのひとが自分らしく生きられる社会であることが必要だと思います。
- 条例で決められている権利があるということを小学生の時に聞いたような気はするけれどあまりわかっていなかった。高校生になった時に、自分で調べてみて子供の自分にもこんな権利があったんだと知った。なので、この権利の存在を知っている大人が、子供たちには権利があるから、安心して自分の意見や考えを表現できる環境を作っていく必要があるのかなと思いました。自分にできることとして、兄弟や自分の友達など身近な人を大切にしていきたいです。
- L G B Tの子どもはセクシュアリティを理由に学校や家庭で差別されたり、本当の自分を誰にも打ち明けられず自分を大切にできない子が多いと思います。ありのままを受け入れられる場が必要です。
- 多様性を認める環境、自分も隣人も大切なかけがえのない存在と思える心の豊かさをはぐ組む教育などの取り組み。

### ④豊かに育つ権利に関すること

- イベント、ボランティアを通じて相手の気持ちをくみ取れる活動や自分の意見を言える活動を期待したい。
- 年齢問わず、もっと社会に触れる機会があると良い。（職業体験など）。
- 子どもと接する機会がありませんがどんな場所にいけば（近所でしたら）相手をしてあげられるのか知りたいです。親が忙しくさみしい思いをしている子など。本を読んであげたりしたいです。
- 道内外とのプチ留学があったらいいと思います。他所の地域の産業や小さな生活の違い、文化や歴史等を学ぶこともありだと思えます。
- 子どもたちと障害者、高齢者、地域とのふれあいの場をふやせればと思います。
- 一般的な学業も必要ですが、マネースクールや法律等、私個人的には学生時代に税金の仕組みや使われ方等学ぶ機会があれば自分は今後どうしたら良いのかの足しになるのでは？と思いました。

- 外で遊ぶ子供達が少なくなっている。自ら外で遊びたいと思える、施設をつくった方が良い。
- 子供の遊び場が少ないです。札幌市にあるものは科学館など 3 歳以上の子向けのものが多く、もっと小さい子が、周りとのコミュニケーションとりながら遊べる場がほぼないです。親的にも、育児の孤独感を感じるのはその頃なので、外に出てたくさんの子供や親たちと関われる場がもっとあればいいと思います。

#### ⑤参加する権利に関すること

- 何かを決める時、大人の目線ではなく子供も参加して、子供の意志や意見を参考にするべきです。今の日本の国会のように、国民の立場を離れて議員ファーストの国にならないようにお願い致します。
- 子どもは大切だ。彼らの意見が尊重され、意見を言いやすい環境を大人が提供してあげられる社会づくりをしてほしい。
- 未来を担う子どもたちが 自分の意見をもち発言する機会や 発言内容が将来の社会に貢献できそうなものであればそういったものを 尊重していけるような環境や条例を大人がつくるべきではないかと思う。
- 子どもの権利なのに大人があれこれ先頭きってやっていること自体、子どものためになっていない。子どもや生きやすい、育てやすい環境があつてこそその権利です。子どもの声にもっと耳をかたむけるべき。子どものためと思うなら小学・中学・高校とすべてまわって、直接こどもたちの声をきくべきです。もっと SNS 等で知らせていく活動があればいいと思います。(今の子どもたちは、SNS が中心のため。)
- これからの未来を担っていく子どもたちの意見を取り入れていく機会が必要だと思います。特に学校における決まりごとや、部活動や子ども会など子どもが主体となって活動する場においては活発に意見を言い合ってよりよい運営を目指すのが望ましいと思います。子どもが自分たちの意見に大人が真剣に耳を傾けてくれると実感できる体験をすることは、自分達の力で何かを作ったり、何かを変えたりすることができるという思いに繋がると思います。困り事があったときに相談しやすい雰囲気作りにもなるのではないのでしょうか。逆に、どうせ大人は聞いてくれないという体験を重ねると、意見をいう前から諦めたり、相談しても意味がないという思いに繋がると思います。

#### ⑥相談機関に関すること

- 以前からみると、子どもの権利に関して様々な場面でアピールされており、具体的な救済機関や相談できる場所や機会は増えていると感じます。ただ、子どもが悩んでいざ相談するかとなると、今だに敷居が高いのか相談まで踏み切れない子たちが多いように思います。やはり身近に気軽に相談できる場所や機会があれば…と感じています。
- 「生きづらさ」が多い中、子どもの権利が大切にたくましく産まれますよう又、子どもアシストセンターがもっと気軽に相談出来、救われる場であってほしいと願っています。



- 子供の相談機関が多いことに驚きました。どこに相談したらいいのか迷うことがあるのでは、と思います。
- 親や友人、先生にも相談できないことを気軽に相談できる仕組み。(SNSのDMなど)

#### ⑦教育に関すること

- 子どもが自分で進路を選択できることを知ってほしい。
- 型にはめない多様性を学校でも取り入れて欲しい。子供の可能性の伸ばし方を教えて欲しい。
- ここ最近行事がどんどん減らされたまま、という印象があり活動の場が減らされている印象です。学びの場である学習内容、環境を充実して欲しいです。
- 子どもを守り育むための市の「教育」に対する投資が、全く足りていないように感じる。特に学校教員や幼稚園・保育所、学童の支援員等、子どもを支える職業の成り手が不足していることに、相当の危機感を覚える。親や先生をはじめ、周りの大人が笑顔になれば、子どもが笑顔になれるわけがない。給与や待遇面、労働のあり方・社会的なイメージ等を一刻も早く改善し、若い人が子どもを育てる職業に憧れや使命感をもてるようになってほしいと、切に願う。教育は市の未来を形成する根幹である。ぜひ札幌市を、子どもと子どもに関わる人たち全てが、生き生きと毎日を過ごせる自治体にしていただきたい。
- 小学校や中学校のトイレが各階とも洋式の便座が2個ぐらいずつしかなく、ほとんどの個室は今だに和式の便座です。家庭では、ほとんど洋式の便座になっており、5～10分の短い休み時間の中、1～2個しかない個室に児童、生徒が集中してしまうことが多い。これはとても不健康な生活です。健康で安全な子ども達の根本のトイレの環境をまず整えてあげたいです。
- 学校で過す時間が長いので、子どもの権利の取組の中に学校の関わりや環境、先生方のケア（子どもに対するケア、先生方の負担を減らすetc…）の改善も大事なのかと思います。

#### ⑧経済的な支援等について

- 子供の病気は親の所得に関係なく発生します。子供はケガ、病気が多く皆が平等に助成を受けられるべきであると思います。それも子どもの権利ではないでしょうか？医療費助成の所得制限の撤廃を求めます。
- 児童手当など子どもの為のお金は親ではなく学校の経費や教育など（給食費、修学旅行など）のお金として使ってほしい。子どもが安心して学校へ行けるように。
- 子どもに対しての支援をもっとお願いしたい。給食費、授業料の無償化。親の負担の軽減が子どもを育てるうえで必要だと思います。
- 学ぶ権利として、高校授業料完全無料化(所得制限なし)、返済無しの大学奨学金制度、海外留学支援制度(成績優秀者)を整備してほしい。少子化対策として、出産費用無料化、子ども1人当たりの給付金を増額してほしい。
- 取組自体、悪いとは思わないがそのための費用(税金)を担う側(独身)には何のメリットも感じない。増税に文句が出ない程度の雇用・収入の確保に取り組んでいただきたい。

⑨感想やアンケート調査に対する意見

- 実態、意識調査を無作為に選出し調査するのであれば、日頃「未来を担う子ども」を意識して生活していない人には遠い回答になると思う。学校等の職員からの回答もあるといい。
- このアンケートを通して、自分が知らなかった札幌市の取り組みを知ることができて、良かったです。
- 下手に他人の子供と関わるとトラブルになりそうで気が引ける。
- 生活にいっぱいいっぱい、権利等について、考える、知る時間が取れず、知らない事ばかり。
- 子どもがいないため、かかわることが少ないので、そんな自分でもできることがあれば役に立ちたい。

## 集 計 表

【子どもに関する実態・意識調査（大人）】

単純集計表 子どもに関する実態・意識調査（大人）

問1 あなたの性別に○をつけてください。

	合 計	男 性	女 性	い ど ち ら と も い え な	答 え た く な い	無 回 答
上段：実数 下段：割合						
全体	1,777 100.0	652 36.7	1,091 61.4	4 0.2	13 0.7	17 1.0
問4 同居する18歳未満の子どもの有無						
いる	481 100.0	116 24.1	360 74.8	0 0.0	4 0.8	1 0.2
いない	1,254 100.0	523 41.7	710 56.6	4 0.3	9 0.7	8 0.6
問5 地域の子どもの関わりの有無						
関わりがある	943 100.0	297 31.5	628 66.6	0 0.0	10 1.1	8 0.8
関わりがない	820 100.0	350 42.7	459 56.0	4 0.5	3 0.4	4 0.5

問2 あなたの年齢にあてはまる番号に○をつけてください。

	合 計	1 9 〜 2 9 歳	3 0 〜 3 9 歳	4 0 〜 4 9 歳	5 0 〜 5 9 歳	6 0 〜 6 9 歳	7 0 歳 以 上	無 回 答
上段：実数 下段：割合								
全体	1,777 100.0	179 10.1	255 14.4	337 19.0	325 18.3	331 18.6	341 19.2	9 0.5
問4 同居する18歳未満の子どもの有無								
いる	481 100.0	37 7.7	146 30.4	201 41.8	60 12.5	17 3.5	20 4.2	0 0.0
いない	1,254 100.0	140 11.2	109 8.7	133 10.6	260 20.7	310 24.7	301 24.0	1 0.1
問5 地域の子どもの関わりの有無								
関わりがある	943 100.0	87 9.2	174 18.5	210 22.3	142 15.1	156 16.5	171 18.1	3 0.3
関わりがない	820 100.0	92 11.2	81 9.9	127 15.5	182 22.2	172 21.0	165 20.1	1 0.1

問3 あなたの住んでいる区にあてはまるにいくつでも○をつけてください。

	合 計	中 央 区	北 区	東 区	白 石 区	厚 別 区	豊 平 区	清 田 区	南 区	西 区	手 稲 区	無 回 答
上段：実数 下段：割合												
全体	1,777 100.0	219 12.3	244 13.7	213 12.0	187 10.5	117 6.6	204 11.5	108 6.1	122 6.9	218 12.3	135 7.6	10 0.6
問2 回答者の年齢												
19～29歳	179 100.0	23 12.8	22 12.3	19 10.6	21 11.7	7 3.9	23 12.8	6 3.4	12 6.7	31 17.3	14 7.8	1 0.6
30～39歳	255 100.0	16 6.3	33 12.9	43 16.9	31 12.2	19 7.5	31 12.2	12 4.7	14 5.5	32 12.5	24 9.4	0 0.0
40～49歳	337 100.0	41 12.2	49 14.5	43 12.8	33 9.8	24 7.1	40 11.9	23 6.8	20 5.9	42 12.5	21 6.2	1 0.3
50～59歳	325 100.0	55 16.9	38 11.7	42 12.9	36 11.1	20 6.2	33 10.2	20 6.2	19 5.8	38 11.7	24 7.4	0 0.0
60～69歳	331 100.0	45 13.6	49 14.8	33 10.0	32 9.7	26 7.9	39 11.8	21 6.3	24 7.3	38 11.5	24 7.3	0 0.0
70歳以上	341 100.0	39 11.4	52 15.2	33 9.7	34 10.0	21 6.2	38 11.1	26 7.6	33 9.7	37 10.9	28 8.2	0 0.0
無回答	9 100.0	0 0.0	1 11.1	0 0.0	0 0.0	0 0.0	0 0.0	0 0.0	0 0.0	0 0.0	0 0.0	8 88.9
問4 同居する18歳未満の子どもの有無												
いる	481 100.0	43 8.9	72 15.0	69 14.3	50 10.4	32 6.7	48 10.0	28 5.8	32 6.7	63 13.1	44 9.1	0 0.0
いない	1,254 100.0	173 13.8	168 13.4	142 11.3	134 10.7	84 6.7	150 12.0	75 6.0	87 6.9	152 12.1	88 7.0	1 0.1
問5 地域の子どもとの関わりの有無												
関わりがある	943 100.0	102 10.8	124 13.1	124 13.1	99 10.5	63 6.7	98 10.4	59 6.3	70 7.4	119 12.6	80 8.5	5 0.5
関わりがない	820 100.0	114 13.9	120 14.6	88 10.7	88 10.7	54 6.6	104 12.7	48 5.9	50 6.1	99 12.1	55 6.7	0 0.0

問4 あなたには、同居している子どもはいますか。

あてはまる番号にいくつでも○をつけてください。※孫や親せきなどを含む。

	合計	妊娠中	0 ～ 2 歳	3 ～ 5 歳 (幼児)	6 ～ 8 歳 (小学校低学年)	9 ～ 11 歳 (小学校高学年)	12 ～ 14 歳 (中学生)	15 ～ 17 歳 (高校生含む)	同居する 18歳未満の 子どもはいない	無回答
上段：実数 下段：割合										
全体	1,777 100.0	26 1.5	98 5.5	136 7.7	134 7.5	145 8.2	116 6.5	106 6.0	1,238 69.7	42 2.4
問2 回答者の年齢										
19～29歳	179 100.0	3 1.7	16 8.9	5 2.8	6 3.4	5 2.8	3 1.7	6 3.4	137 76.5	2 1.1
30～39歳	255 100.0	21 8.2	63 24.7	71 27.8	47 18.4	39 15.3	16 6.3	1 0.4	97 38.0	0 0.0
40～49歳	337 100.0	1 0.3	14 4.2	48 14.2	61 18.1	78 23.1	72 21.4	53 15.7	132 39.2	3 0.9
50～59歳	325 100.0	0 0.0	1 0.3	3 0.9	5 1.5	10 3.1	15 4.6	41 12.6	260 80.0	5 1.5
60～69歳	331 100.0	1 0.3	4 1.2	5 1.5	7 2.1	4 1.2	4 1.2	2 0.6	310 93.7	4 1.2
70歳以上	341 100.0	0 0.0	0 0.0	4 1.2	8 2.3	9 2.6	6 1.8	3 0.9	301 88.3	20 5.9
無回答	9 100.0	0 0.0	0 0.0	0 0.0	0 0.0	0 0.0	0 0.0	0 0.0	1 11.1	8 88.9
問5 地域の子どもとの関わりの有無										
関わりがある	943 100.0	20 2.1	80 8.5	117 12.4	118 12.5	133 14.1	99 10.5	74 7.8	519 55.0	22 2.3
関わりがない	820 100.0	6 0.7	18 2.2	19 2.3	15 1.8	12 1.5	17 2.1	32 3.9	712 86.8	14 1.7

問5 あなたは、地域の子どもと関わりがありますか。  
あてはまる番号にいくつでも○をつけてください。

	合計	友人の子どもと遊んだり、面倒をみたりすることがある	近所の子どもとあいさつをしたり話をしたりする	子どものクラスメイトなど、子どもを経由して関わっている	祭りやスポーツ・文化活動など地域のイベントを通じて関わっている	清掃活動や除雪、花植えなど、ボランティア活動を通じて関わっている	通学時の見守りや犯罪防止など地域の安心・安全活動を行なっている	スポーツ少年団や音楽や書道などの芸術・文化活動を通じて関わっている	子ども食堂など、地域の子どもの居場所などを通じて関わっている	仕事で関わることもある	その他	関わりはない	無回答
上段：実数 下段：割合													
全体	1,777 100.0	245 13.8	531 29.9	237 13.3	118 6.6	64 3.6	44 2.5	76 4.3	14 0.8	229 12.9	78 4.4	836 47.0	14 0.8
問2 回答者の年齢													
19～29歳	179 100.0	27 15.1	27 15.1	4 2.2	9 5.0	4 2.2	0 0.0	3 1.7	1 0.6	37 20.7	10 5.6	92 51.4	0 0.0
30～39歳	255 100.0	87 34.1	89 34.9	86 33.7	20 7.8	5 2.0	6 2.4	19 7.5	3 1.2	40 15.7	4 1.6	81 31.8	0 0.0
40～49歳	337 100.0	76 22.6	114 33.8	109 32.3	35 10.4	18 5.3	15 4.5	35 10.4	3 0.9	52 15.4	6 1.8	127 37.7	0 0.0
50～59歳	325 100.0	18 5.5	77 23.7	27 8.3	14 4.3	9 2.8	6 1.8	8 2.5	4 1.2	40 12.3	11 3.4	186 57.2	1 0.3
60～69歳	331 100.0	19 5.7	90 27.2	8 2.4	16 4.8	8 2.4	5 1.5	6 1.8	2 0.6	44 13.3	19 5.7	175 52.9	3 0.9
70歳以上	341 100.0	17 5.0	131 38.4	3 0.9	24 7.0	20 5.9	12 3.5	5 1.5	1 0.3	16 4.7	28 8.2	174 51.0	5 1.5
無回答	9 100.0	1 11.1	3 33.3	0 0.0	0 0.0	0 0.0	0 0.0	0 0.0	0 0.0	0 0.0	0 0.0	1 11.1	5 55.6
問4 同居する18歳未満の子どもの有無													
全体	1,777 100.0	245 13.8	531 29.9	237 13.3	118 6.6	64 3.6	44 2.5	76 4.3	14 0.8	229 12.9	78 4.4	836 47.0	14 0.8
いる	481 100.0	141 29.3	232 48.2	227 47.2	63 13.1	26 5.4	25 5.2	61 12.7	4 0.8	68 14.1	15 3.1	92 19.1	1 0.2
いない	1,254 100.0	102 8.1	283 22.6	8 0.6	51 4.1	36 2.9	16 1.3	15 1.2	9 0.7	154 12.3	61 4.9	730 58.2	7 0.6

《問5で「10. 関わりはない」を選択した方にお聞きします。》

問6 子どもと関わりがない理由について、あてはまる番号にいくつでも○をつけてください。

	合計	身近に子どもがいない	関わる機会がない	忙しくて時間がない	関わるのが面倒	いどのかわからない関わっていない	子どもや近所の人に不審に思われる	その他	特に理由はない	不明・無回答
上段：実数 下段：割合										
全体	836 100.0	430 51.4	612 73.2	84 10.0	37 4.4	48 5.7	72 8.6	28 3.3	119 14.2	10 1.2
問2 回答者の年齢										
19～29歳	92 100.0	58 63.0	70 76.1	13 14.1	5 5.4	6 6.5	7 7.6	3 3.3	7 7.6	0 0.0
30～39歳	81 100.0	37 45.7	59 72.8	8 9.9	6 7.4	6 7.4	10 12.3	4 4.9	9 11.1	1 1.2
40～49歳	127 100.0	57 44.9	95 74.8	19 15.0	10 7.9	11 8.7	15 11.8	4 3.1	13 10.2	2 1.6
50～59歳	186 100.0	103 55.4	128 68.8	24 12.9	5 2.7	12 6.5	17 9.1	5 2.7	20 10.8	3 1.6
60～69歳	175 100.0	93 53.1	131 74.9	14 8.0	5 2.9	6 3.4	13 7.4	7 4.0	35 20.0	1 0.6
70歳以上	174 100.0	81 46.6	128 73.6	6 3.4	6 3.4	6 3.4	10 5.7	5 2.9	35 20.1	3 1.7
無回答	1 100.0	1 100.0	1 100.0	0 0.0	0 0.0	1 100.0	0 0.0	0 0.0	0 0.0	0 0.0
問4 同居する18歳未満の子どもの有無										
いる	92 100.0	20 21.7	65 70.7	24 26.1	3 3.3	4 4.3	3 3.3	3 3.3	12 13.0	0 0.0
いない	730 100.0	405 55.5	540 74.0	59 8.1	33 4.5	44 6.0	69 9.5	25 3.4	103 14.1	9 1.2
問5 地域の子どもの関わりの有無										
関わりがある	16 100.0	8 50.0	8 50.0	0 0.0	0 0.0	0 0.0	2 12.5	1 6.3	4 25.0	0 0.0
関わりがない	820 100.0	422 51.5	604 73.7	84 10.2	37 4.5	48 5.9	70 8.5	27 3.3	115 14.0	10 1.2



問7 子どもに関する社会的な課題で関心のあるものはなんですか。

あてはまる番号に三つまで○をつけてください。

	合計	少子化	児童虐待	不登校・ひきこもりなど	少年犯罪・非行など	いじめ・人関係のトラブルなど	S N の S や ライブ ネット	子どもの自殺	子どもを狙った事件	ヤングケアラ
上段：実数 下段：割合										
全体	1,777 100.0	694 39.1	669 37.6	485 27.3	198 11.1	871 49.0	537 30.2	274 15.4	265 14.9	237 13.3
問2 回答者の年齢										
19～29歳	179 100.0	86 48.0	58 32.4	41 22.9	12 6.7	75 41.9	68 38.0	29 16.2	25 14.0	19 10.6
30～39歳	255 100.0	102 40.0	72 28.2	56 22.0	23 9.0	133 52.2	88 34.5	34 13.3	62 24.3	21 8.2
40～49歳	337 100.0	113 33.5	96 28.5	115 34.1	37 11.0	153 45.4	132 39.2	50 14.8	71 21.1	31 9.2
50～59歳	325 100.0	125 38.5	145 44.6	90 27.7	40 12.3	155 47.7	100 30.8	54 16.6	37 11.4	60 18.5
60～69歳	331 100.0	131 39.6	151 45.6	91 27.5	40 12.1	191 57.7	80 24.2	47 14.2	34 10.3	56 16.9
70歳以上	341 100.0	133 39.0	144 42.2	91 26.7	46 13.5	160 46.9	69 20.2	60 17.6	36 10.6	49 14.4
無回答	9 100.0	4 44.4	3 33.3	1 11.1	0 0.0	4 44.4	0 0.0	0 0.0	0 0.0	1 11.1
問4 同居する18歳未満の子どもの有無										
いる	481 100.0	156 32.4	135 28.1	163 33.9	35 7.3	250 52.0	196 40.7	63 13.1	124 25.8	40 8.3
いない	1,254 100.0	526 41.9	522 41.6	315 25.1	159 12.7	604 48.2	332 26.5	209 16.7	137 10.9	191 15.2
問5 地域の子どもの関わりの有無										
関わりがある	943 100.0	365 38.7	334 35.4	277 29.4	92 9.8	493 52.3	316 33.5	156 16.5	164 17.4	122 12.9
関わりがない	820 100.0	329 40.1	334 40.7	206 25.1	105 12.8	376 45.9	220 26.8	116 14.1	100 12.2	114 13.9

	合 計	子 ど も の 貧 困	と妊生 娠の理 解に不 足や若 者こ	自 己 肯 定 感 の 低 下	薄地 化域 との つな がりの 希	関学 する校 教育 や受 験など に	そ の 他	特 に ない	無 回 答
上段：実数 下段：割合									
全体	1,777 100.0	268 15.1	45 2.5	135 7.6	144 8.1	198 11.1	12 0.7	41 2.3	62 3.5
問2 回答者の年齢									
19～29歳	179 100.0	16 8.9	11 6.1	21 11.7	4 2.2	25 14.0	0 0.0	5 2.8	3 1.7
30～39歳	255 100.0	28 11.0	9 3.5	33 12.9	19 7.5	29 11.4	1 0.4	8 3.1	3 1.2
40～49歳	337 100.0	43 12.8	11 3.3	40 11.9	22 6.5	57 16.9	4 1.2	8 2.4	7 2.1
50～59歳	325 100.0	53 16.3	6 1.8	16 4.9	26 8.0	30 9.2	5 1.5	6 1.8	7 2.2
60～69歳	331 100.0	65 19.6	6 1.8	12 3.6	27 8.2	31 9.4	0 0.0	4 1.2	12 3.6
70歳以上	341 100.0	62 18.2	2 0.6	13 3.8	46 13.5	26 7.6	2 0.6	10 2.9	25 7.3
無回答	9 100.0	1 11.1	0 0.0	0 0.0	0 0.0	0 0.0	0 0.0	0 0.0	5 55.6
問4 同居する18歳未満の子どもの有無									
いる	481 100.0	54 11.2	17 3.5	62 12.9	30 6.2	98 20.4	2 0.4	5 1.0	1 0.2
いない	1,254 100.0	208 16.6	28 2.2	71 5.7	108 8.6	98 7.8	10 0.8	34 2.7	52 4.1
問5 地域の子どもとの関わりの有無									
関わりがある	943 100.0	136 14.4	29 3.1	92 9.8	86 9.1	142 15.1	8 0.8	12 1.3	0 0.0
関わりがない	820 100.0	130 15.9	16 2.0	42 5.1	57 7.0	55 6.7	4 0.5	29 3.5	54 6.6

問8 あなたは今の子どもについて、どのような印象をお持ちですか。あてはまる番号に○をつけてください。

ア 積極的に行動できる

	合計	そう 思う	そ ど ち ら か と い え ば	い ど ち ら と も い え な	そ ど ち ら か と い え ば	そ う 思 わ な い	無 回 答
上段：実数 下段：割合							
全体	1,777	123	434	738	332	98	52
	100.0	6.9	24.4	41.5	18.7	5.5	2.9
問2 回答者の年齢							
19～29歳	179	11	47	61	47	12	1
	100.0	6.1	26.3	34.1	26.3	6.7	0.6
30～39歳	255	21	65	97	59	12	1
	100.0	8.2	25.5	38.0	23.1	4.7	0.4
40～49歳	337	30	79	131	67	23	7
	100.0	8.9	23.4	38.9	19.9	6.8	2.1
50～59歳	325	18	68	149	64	18	8
	100.0	5.5	20.9	45.8	19.7	5.5	2.5
60～69歳	331	14	80	155	57	19	6
	100.0	4.2	24.2	46.8	17.2	5.7	1.8
70歳以上	341	29	92	144	38	14	24
	100.0	8.5	27.0	42.2	11.1	4.1	7.0
無回答	9	0	3	1	0	0	5
	100.0	0.0	33.3	11.1	0.0	0.0	55.6
問4 同居する18歳未満の子どもの有無							
いる	481	51	128	194	90	17	1
	100.0	10.6	26.6	40.3	18.7	3.5	0.2
いない	1,254	69	297	528	237	80	43
	100.0	5.5	23.7	42.1	18.9	6.4	3.4
問5 地域の子どもとの関わりの有無							
関わりがある	943	76	257	381	184	35	10
	100.0	8.1	27.3	40.4	19.5	3.7	1.1
関わりがない	820	46	176	356	148	62	32
	100.0	5.6	21.5	43.4	18.0	7.6	3.9

イ 他人を思いやることができる

	合 計	そ う 思 う	そ ど ち ら か と い え ば	い ど ち ら と も い え な	そ ど ち ら か と い え ば	そ う 思 わ な い	無 回 答
上段：実数 下段：割合							
全体	1,777	144	491	751	255	76	60
	100.0	8.1	27.6	42.3	14.4	4.3	3.4
問2 回答者の年齢							
19～29歳	179	18	53	77	22	7	2
	100.0	10.1	29.6	43.0	12.3	3.9	1.1
30～39歳	255	29	94	88	30	12	2
	100.0	11.4	36.9	34.5	11.8	4.7	0.8
40～49歳	337	50	111	121	41	7	7
	100.0	14.8	32.9	35.9	12.2	2.1	2.1
50～59歳	325	21	78	149	53	17	7
	100.0	6.5	24.0	45.8	16.3	5.2	2.2
60～69歳	331	8	79	158	61	17	8
	100.0	2.4	23.9	47.7	18.4	5.1	2.4
70歳以上	341	18	74	158	48	16	27
	100.0	5.3	21.7	46.3	14.1	4.7	7.9
無回答	9	0	2	0	0	0	7
	100.0	0.0	22.2	0.0	0.0	0.0	77.8
問4 同居する18歳未満の子どもの有無							
いる	481	80	185	156	50	7	3
	100.0	16.6	38.5	32.4	10.4	1.5	0.6
いない	1,254	59	298	581	201	68	47
	100.0	4.7	23.8	46.3	16.0	5.4	3.7
問5 地域の子どもとの関わりの有無							
関わりがある	943	102	307	358	131	28	17
	100.0	10.8	32.6	38.0	13.9	3.0	1.8
関わりがない	820	41	184	392	124	46	33
	100.0	5.0	22.4	47.8	15.1	5.6	4.0

ウ 自分の考えを持っている

	合 計	そ う 思 う	そ ど ち ら か と い え ば	い ど ち ら と も い え な	そ ど ち ら か と い え ば	そ う 思 わ な い	無 回 答
上段：実数 下段：割合							
全体	1,777	203	572	657	227	60	58
	100.0	11.4	32.2	37.0	12.8	3.4	3.3
問2 回答者の年齢							
19～29歳	179	27	50	67	27	7	1
	100.0	15.1	27.9	37.4	15.1	3.9	0.6
30～39歳	255	40	83	78	44	9	1
	100.0	15.7	32.5	30.6	17.3	3.5	0.4
40～49歳	337	47	112	118	42	10	8
	100.0	13.9	33.2	35.0	12.5	3.0	2.4
50～59歳	325	27	112	130	43	6	7
	100.0	8.3	34.5	40.0	13.2	1.8	2.2
60～69歳	331	25	100	143	42	14	7
	100.0	7.6	30.2	43.2	12.7	4.2	2.1
70歳以上	341	37	112	121	29	14	28
	100.0	10.9	32.8	35.5	8.5	4.1	8.2
無回答	9	0	3	0	0	0	6
	100.0	0.0	33.3	0.0	0.0	0.0	66.7
問4 同居する18歳未満の子どもの有無							
いる	481	85	179	146	60	10	1
	100.0	17.7	37.2	30.4	12.5	2.1	0.2
いない	1,254	112	380	500	163	50	49
	100.0	8.9	30.3	39.9	13.0	4.0	3.9
問5 地域の子どもとの関わりの有無							
関わりがある	943	130	345	303	128	20	17
	100.0	13.8	36.6	32.1	13.6	2.1	1.8
関わりがない	820	72	227	354	96	40	31
	100.0	8.8	27.7	43.2	11.7	4.9	3.8

エ 感性が豊かである

	合 計	そ う 思 う	そ ど ち ら か と い え ば	い ど ち ら と も い え な	そ ど ち ら か と い え ば	そ う 思 わ な い	無 回 答
上段：実数 下段：割合							
全体	1,777	242	528	677	214	57	59
	100.0	13.6	29.7	38.1	12.0	3.2	3.3
問2 回答者の年齢							
19～29歳	179	47	46	59	21	5	1
	100.0	26.3	25.7	33.0	11.7	2.8	0.6
30～39歳	255	63	83	69	37	2	1
	100.0	24.7	32.5	27.1	14.5	0.8	0.4
40～49歳	337	46	114	121	36	13	7
	100.0	13.6	33.8	35.9	10.7	3.9	2.1
50～59歳	325	20	86	155	48	9	7
	100.0	6.2	26.5	47.7	14.8	2.8	2.2
60～69歳	331	22	91	147	50	13	8
	100.0	6.6	27.5	44.4	15.1	3.9	2.4
70歳以上	341	44	106	125	22	15	29
	100.0	12.9	31.1	36.7	6.5	4.4	8.5
無回答	9	0	2	1	0	0	6
	100.0	0.0	22.2	11.1	0.0	0.0	66.7
問4 同居する18歳未満の子どもの有無							
いる	481	104	170	146	53	6	2
	100.0	21.6	35.3	30.4	11.0	1.2	0.4
いない	1,254	133	348	517	159	50	47
	100.0	10.6	27.8	41.2	12.7	4.0	3.7
問5 地域の子どもとの関わりの有無							
関わりがある	943	162	311	316	120	19	15
	100.0	17.2	33.0	33.5	12.7	2.0	1.6
関わりがない	820	80	217	361	93	36	33
	100.0	9.8	26.5	44.0	11.3	4.4	4.0

オ 協調性がある

	合 計	そ う 思 う	そ ど ち ら か と い え ば	い ど ち ら と も い え な	そ ど ち ら か と い え ば	そ う 思 わ な い	無 回 答
上段：実数 下段：割合							
全体	1,777	123	408	769	320	96	61
	100.0	6.9	23.0	43.3	18.0	5.4	3.4
問2 回答者の年齢							
19～29歳	179	17	56	70	23	12	1
	100.0	9.5	31.3	39.1	12.8	6.7	0.6
30～39歳	255	25	77	100	45	7	1
	100.0	9.8	30.2	39.2	17.6	2.7	0.4
40～49歳	337	34	83	136	60	17	7
	100.0	10.1	24.6	40.4	17.8	5.0	2.1
50～59歳	325	19	69	141	71	18	7
	100.0	5.8	21.2	43.4	21.8	5.5	2.2
60～69歳	331	12	57	165	68	21	8
	100.0	3.6	17.2	49.8	20.5	6.3	2.4
70歳以上	341	16	63	157	53	21	31
	100.0	4.7	18.5	46.0	15.5	6.2	9.1
無回答	9	0	3	0	0	0	6
	100.0	0.0	33.3	0.0	0.0	0.0	66.7
問4 同居する18歳未満の子どもの有無							
いる	481	62	162	173	71	11	2
	100.0	12.9	33.7	36.0	14.8	2.3	0.4
いない	1,254	58	239	583	243	81	50
	100.0	4.6	19.1	46.5	19.4	6.5	4.0
問5 地域の子どもとの関わりの有無							
関わりがある	943	79	259	382	169	38	16
	100.0	8.4	27.5	40.5	17.9	4.0	1.7
関わりがない	820	44	149	387	150	55	35
	100.0	5.4	18.2	47.2	18.3	6.7	4.3

カ 困難に立ち向かうことができる

	合 計	そ う 思 う	そ ど ち ら か と い え ば	い ど ち ら と も い え な	そ ど ち ら か と い え ば	そ う 思 わ な い	無 回 答
上段：実数 下段：割合							
全体	1,777	38	184	721	564	206	64
	100.0	2.1	10.4	40.6	31.7	11.6	3.6
問2 回答者の年齢							
19～29歳	179	7	31	73	48	19	1
	100.0	3.9	17.3	40.8	26.8	10.6	0.6
30～39歳	255	8	37	107	74	28	1
	100.0	3.1	14.5	42.0	29.0	11.0	0.4
40～49歳	337	9	39	136	101	44	8
	100.0	2.7	11.6	40.4	30.0	13.1	2.4
50～59歳	325	5	28	117	129	39	7
	100.0	1.5	8.6	36.0	39.7	12.0	2.2
60～69歳	331	2	18	149	108	46	8
	100.0	0.6	5.4	45.0	32.6	13.9	2.4
70歳以上	341	7	30	138	103	30	33
	100.0	2.1	8.8	40.5	30.2	8.8	9.7
無回答	9	0	1	1	1	0	6
	100.0	0.0	11.1	11.1	11.1	0.0	66.7
問4 同居する18歳未満の子どもの有無							
いる	481	21	73	206	139	40	2
	100.0	4.4	15.2	42.8	28.9	8.3	0.4
いない	1,254	15	107	503	412	164	53
	100.0	1.2	8.5	40.1	32.9	13.1	4.2
問5 地域の子どもとの関わりの有無							
関わりがある	943	24	122	376	303	98	20
	100.0	2.5	12.9	39.9	32.1	10.4	2.1
関わりがない	820	14	62	344	258	108	34
	100.0	1.7	7.6	42.0	31.5	13.2	4.1



キ 自己肯定感が高い

	合 計	そ う 思 う	そ ど ち ら か と い え ば	い ど ち ら と も い え な	そ ど ち ら か と い え ば	そ う 思 わ な い	無 回 答
上段：実数 下段：割合							
全体	1,777	115	377	803	318	106	58
	100.0	6.5	21.2	45.2	17.9	6.0	3.3
問2 回答者の年齢							
19～29歳	179	18	31	66	43	20	1
	100.0	10.1	17.3	36.9	24.0	11.2	0.6
30～39歳	255	16	59	96	64	19	1
	100.0	6.3	23.1	37.6	25.1	7.5	0.4
40～49歳	337	26	67	140	74	23	7
	100.0	7.7	19.9	41.5	22.0	6.8	2.1
50～59歳	325	17	59	173	49	20	7
	100.0	5.2	18.2	53.2	15.1	6.2	2.2
60～69歳	331	15	69	176	50	14	7
	100.0	4.5	20.8	53.2	15.1	4.2	2.1
70歳以上	341	23	91	150	37	10	30
	100.0	6.7	26.7	44.0	10.9	2.9	8.8
無回答	9	0	1	2	1	0	5
	100.0	0.0	11.1	22.2	11.1	0.0	55.6
問4 同居する18歳未満の子どもの有無							
いる	481	42	115	195	107	20	2
	100.0	8.7	23.9	40.5	22.2	4.2	0.4
いない	1,254	70	254	589	208	86	47
	100.0	5.6	20.3	47.0	16.6	6.9	3.7
問5 地域の子どもとの関わりの有無							
関わりがある	943	60	218	406	197	47	15
	100.0	6.4	23.1	43.1	20.9	5.0	1.6
関わりがない	820	55	158	395	120	59	33
	100.0	6.7	19.3	48.2	14.6	7.2	4.0

ク ルールを守ることができる

	合 計	そ う 思 う	そ ど ち ら か と い え ば	い ど ち ら と も い え な	そ ど ち ら か と い え ば	そ う 思 わ な い	無 回 答
上段：実数 下段：割合							
全体	1,777	160	639	637	217	68	56
	100.0	9.0	36.0	35.8	12.2	3.8	3.2
問2 回答者の年齢							
19～29歳	179	22	66	55	24	10	2
	100.0	12.3	36.9	30.7	13.4	5.6	1.1
30～39歳	255	28	96	88	31	11	1
	100.0	11.0	37.6	34.5	12.2	4.3	0.4
40～49歳	337	50	124	116	29	11	7
	100.0	14.8	36.8	34.4	8.6	3.3	2.1
50～59歳	325	22	106	132	44	15	6
	100.0	6.8	32.6	40.6	13.5	4.6	1.8
60～69歳	331	15	107	143	50	10	6
	100.0	4.5	32.3	43.2	15.1	3.0	1.8
70歳以上	341	23	138	102	39	11	28
	100.0	6.7	40.5	29.9	11.4	3.2	8.2
無回答	9	0	2	1	0	0	6
	100.0	0.0	22.2	11.1	0.0	0.0	66.7
問4 同居する18歳未満の子どもの有無							
いる	481	80	197	154	39	9	2
	100.0	16.6	41.0	32.0	8.1	1.9	0.4
いない	1,254	76	428	473	173	59	45
	100.0	6.1	34.1	37.7	13.8	4.7	3.6
問5 地域の子どもとの関わりの有無							
関わりがある	943	103	381	305	106	35	13
	100.0	10.9	40.4	32.3	11.2	3.7	1.4
関わりがない	820	57	258	329	110	33	33
	100.0	7.0	31.5	40.1	13.4	4.0	4.0

ケ 将来の夢を持っている

	合 計	そ う 思 う	ど ち ら か と い え ば	い ど ち ら と も い え な	ど ち ら か と い え ば	そ う 思 わ な い	無 回 答
上段：実数 下段：割合							
全体	1,777	121	446	755	306	94	55
	100.0	6.8	25.1	42.5	17.2	5.3	3.1
問2 回答者の年齢							
19～29歳	179	22	42	66	31	17	1
	100.0	12.3	23.5	36.9	17.3	9.5	0.6
30～39歳	255	32	69	85	44	24	1
	100.0	12.5	27.1	33.3	17.3	9.4	0.4
40～49歳	337	20	88	150	57	15	7
	100.0	5.9	26.1	44.5	16.9	4.5	2.1
50～59歳	325	15	76	143	75	10	6
	100.0	4.6	23.4	44.0	23.1	3.1	1.8
60～69歳	331	10	74	167	61	12	7
	100.0	3.0	22.4	50.5	18.4	3.6	2.1
70歳以上	341	22	97	142	37	16	27
	100.0	6.5	28.4	41.6	10.9	4.7	7.9
無回答	9	0	0	2	1	0	6
	100.0	0.0	0.0	22.2	11.1	0.0	66.7
問4 同居する18歳未満の子どもの有無							
いる	481	59	139	178	83	20	2
	100.0	12.3	28.9	37.0	17.3	4.2	0.4
いない	1,254	59	300	560	219	72	44
	100.0	4.7	23.9	44.7	17.5	5.7	3.5
問5 地域の子どもとの関わりの有無							
関わりがある	943	75	270	373	166	45	14
	100.0	8.0	28.6	39.6	17.6	4.8	1.5
関わりがない	820	46	176	380	139	48	31
	100.0	5.6	21.5	46.3	17.0	5.9	3.8

問9 あなたが、子どもが健やかに育つために特に必要だと思う体験や活動などはどんなことですか。あてはまる番号に三つまで○をつけてください。

	合計	ダンス・音楽・書道など芸術・文化活動をする	スポーツ活動や地域の少年団、クラブやチーム活動など	山登り、キャンプ、海水浴など自然の中で活動すること	工作教室、自然観察会など体験学習をすること	科学教室、プログラミング教室、工芸教室など	スポーツ観戦、コンサート、美術館、動物園などに出かけること	地域のまちづくりやボランティア活動に参加すること	アルバイトや職業体験など、社会経験（体験）をすること	外国の文化体験、外国人との交流、ホームステイなど国際交流をする
上段：実数 下段：割合										
全体	1,777 100.0	305 17.2	571 32.1	450 25.3	178 10.0		234 13.2	275 15.5	463 26.1	248 14.0
問2 回答者の年齢										
19～29歳	179 100.0	43 24.0	80 44.7	47 26.3	19 10.6		25 14.0	13 7.3	67 37.4	28 15.6
30～39歳	255 100.0	46 18.0	86 33.7	70 27.5	27 10.6		36 14.1	29 11.4	82 32.2	37 14.5
40～49歳	337 100.0	56 16.6	100 29.7	100 29.7	26 7.7		58 17.2	28 8.3	94 27.9	48 14.2
50～59歳	325 100.0	60 18.5	110 33.8	63 19.4	20 6.2		37 11.4	55 16.9	102 31.4	48 14.8
60～69歳	331 100.0	54 16.3	95 28.7	82 24.8	39 11.8		38 11.5	72 21.8	66 19.9	45 13.6
70歳以上	341 100.0	45 13.2	100 29.3	85 24.9	47 13.8		40 11.7	76 22.3	52 15.2	41 12.0
無回答	9 100.0	1 11.1	0 0.0	3 33.3	0 0.0		0 0.0	2 22.2	0 0.0	1 11.1
問4 同居する18歳未満の子どもの有無										
いる	481 100.0	98 20.4	163 33.9	144 29.9	39 8.1		79 16.4	43 8.9	142 29.5	70 14.6
いない	1,254 100.0	202 16.1	401 32.0	299 23.8	137 10.9		153 12.2	226 18.0	311 24.8	174 13.9
問5 地域の子どもとの関わりの有無										
関わりがある	943 100.0	171 18.1	323 34.3	263 27.9	97 10.3		136 14.4	148 15.7	257 27.3	136 14.4
関わりがない	820 100.0	133 16.2	247 30.1	184 22.4	80 9.8		98 12.0	124 15.1	205 25.0	112 13.7

	合 計	と居児 場所童 を通じて会館や子ども食堂など、地域の多世代交流をするこ	活動生徒会など子どもが主体となる自治に関わるこ	子どもが自ら考え、自分の意見を述べる経験をするこ	家庭で親子のふれあいをたくさんすること	有害情報の規制や、犯罪・非行防止を行なうこ	その他	特 に な い	無 回 答
上段：実数 下段：割合									
全体	1,777 100.0	258 14.5	73 4.1	787 44.3	939 52.8	148 8.3	46 2.6	28 1.6	40 2.3
問2 回答者の年齢									
19～29歳	179 100.0	19 10.6	5 2.8	76 42.5	93 52.0	7 3.9	4 2.2	2 1.1	0 0.0
30～39歳	255 100.0	22 8.6	7 2.7	123 48.2	135 52.9	22 8.6	9 3.5	2 0.8	1 0.4
40～49歳	337 100.0	49 14.5	9 2.7	145 43.0	194 57.6	24 7.1	12 3.6	5 1.5	5 1.5
50～59歳	325 100.0	49 15.1	17 5.2	133 40.9	168 51.7	20 6.2	10 3.1	9 2.8	9 2.8
60～69歳	331 100.0	62 18.7	11 3.3	152 45.9	172 52.0	44 13.3	6 1.8	3 0.9	8 2.4
70歳以上	341 100.0	56 16.4	24 7.0	154 45.2	173 50.7	30 8.8	4 1.2	7 2.1	14 4.1
無回答	9 100.0	1 11.1	0 0.0	4 44.4	4 44.4	1 11.1	1 11.1	0 0.0	3 33.3
問4 同居する18歳未満の子どもの有無									
いる	481 100.0	44 9.1	16 3.3	229 47.6	294 61.1	28 5.8	4 0.8	2 0.4	4 0.8
いない	1,254 100.0	209 16.7	56 4.5	538 42.9	625 49.8	114 9.1	41 3.3	23 1.8	30 2.4
問5 地域の子どもの関わりの有無									
関わりがある	943 100.0	120 12.7	39 4.1	441 46.8	517 54.8	58 6.2	25 2.7	3 0.3	13 1.4
関わりがない	820 100.0	137 16.7	34 4.1	342 41.7	417 50.9	89 10.9	19 2.3	25 3.0	21 2.6

問１０ あなたは、今の札幌市では、子どもを対象とした参加の取組や環境が十分あると思いますか。

ア 自然と触れ合う体験

	合 計	十 分 に あ る	少 し あ る	十 分 で な い	特 に 必 要 な い	わ か ら な い	無 回 答
上段：実数 下段：割合							
全体	1,777	190	460	511	19	530	67
	100.0	10.7	25.9	28.8	1.1	29.8	3.8
問２ 回答者の年齢							
１９～２９歳	179	27	40	42	1	68	1
	100.0	15.1	22.3	23.5	0.6	38.0	0.6
３０～３９歳	255	32	76	62	3	80	2
	100.0	12.5	29.8	24.3	1.2	31.4	0.8
４０～４９歳	337	59	103	94	4	72	5
	100.0	17.5	30.6	27.9	1.2	21.4	1.5
５０～５９歳	325	31	71	90	3	118	12
	100.0	9.5	21.8	27.7	0.9	36.3	3.7
６０～６９歳	331	13	86	113	5	100	14
	100.0	3.9	26.0	34.1	1.5	30.2	4.2
７０歳以上	341	28	81	109	3	90	30
	100.0	8.2	23.8	32.0	0.9	26.4	8.8
無回答	9	0	3	1	0	2	3
	100.0	0.0	33.3	11.1	0.0	22.2	33.3
問４ 同居する18歳未満の子どもの有無							
いる	481	80	166	141	6	82	6
	100.0	16.6	34.5	29.3	1.2	17.0	1.2
いない	1,254	106	285	358	11	438	56
	100.0	8.5	22.7	28.5	0.9	34.9	4.5
問５ 地域の子どもの関わりの有無							
関わりがある	943	124	294	294	7	201	23
	100.0	13.1	31.2	31.2	0.7	21.3	2.4
関わりがない	820	64	165	213	12	329	37
	100.0	7.8	20.1	26.0	1.5	40.1	4.5

イ 文化・芸術の鑑賞や参加体験する機会

	合 計	十 分 に あ る	少 し あ る	十 分 で な い	特 に 必 要 な い	わ か ら な い	無 回 答
上段：実数 下段：割合							
全体	1,777	164	535	474	21	510	73
	100.0	9.2	30.1	26.7	1.2	28.7	4.1
問2 回答者の年齢							
19～29歳	179	30	52	35	2	58	2
	100.0	16.8	29.1	19.6	1.1	32.4	1.1
30～39歳	255	33	75	60	4	81	2
	100.0	12.9	29.4	23.5	1.6	31.8	0.8
40～49歳	337	43	120	95	4	70	5
	100.0	12.8	35.6	28.2	1.2	20.8	1.5
50～59歳	325	24	100	70	4	113	14
	100.0	7.4	30.8	21.5	1.2	34.8	4.3
60～69歳	331	15	103	102	4	93	14
	100.0	4.5	31.1	30.8	1.2	28.1	4.2
70歳以上	341	19	83	110	3	93	33
	100.0	5.6	24.3	32.3	0.9	27.3	9.7
無回答	9	0	2	2	0	2	3
	100.0	0.0	22.2	22.2	0.0	22.2	33.3
問4 同居する18歳未満の子どもの有無							
いる	481	68	173	144	6	85	5
	100.0	14.1	36.0	29.9	1.2	17.7	1.0
いない	1,254	95	349	322	13	413	62
	100.0	7.6	27.8	25.7	1.0	32.9	4.9
問5 地域の子どもとの関わりの有無							
関わりがある	943	103	334	274	7	199	26
	100.0	10.9	35.4	29.1	0.7	21.1	2.8
関わりがない	820	61	200	196	14	309	40
	100.0	7.4	24.4	23.9	1.7	37.7	4.9

ウ スポーツ活動や運動する機会

	合 計	十 分 に あ る	少 し あ る	十 分 で な い	特 に 必 要 な い	わ か ら な い	無 回 答
上段：実数 下段：割合							
全体	1,777	202	597	428	16	468	66
	100.0	11.4	33.6	24.1	0.9	26.3	3.7
問2 回答者の年齢							
19～29歳	179	36	57	21	1	63	1
	100.0	20.1	31.8	11.7	0.6	35.2	0.6
30～39歳	255	30	91	56	4	72	2
	100.0	11.8	35.7	22.0	1.6	28.2	0.8
40～49歳	337	50	115	96	2	69	5
	100.0	14.8	34.1	28.5	0.6	20.5	1.5
50～59歳	325	30	113	68	3	100	11
	100.0	9.2	34.8	20.9	0.9	30.8	3.4
60～69歳	331	23	111	94	4	86	13
	100.0	6.9	33.5	28.4	1.2	26.0	3.9
70歳以上	341	33	108	91	2	76	31
	100.0	9.7	31.7	26.7	0.6	22.3	9.1
無回答	9	0	2	2	0	2	3
	100.0	0.0	22.2	22.2	0.0	22.2	33.3
問4 同居する18歳未満の子どもの有無							
いる	481	83	169	141	6	77	5
	100.0	17.3	35.1	29.3	1.2	16.0	1.0
いない	1,254	117	417	274	8	382	56
	100.0	9.3	33.3	21.9	0.6	30.5	4.5
問5 地域の子どもとの関わりの有無							
関わりがある	943	139	367	236	8	171	22
	100.0	14.7	38.9	25.0	0.8	18.1	2.3
関わりがない	820	62	227	190	8	296	37
	100.0	7.6	27.7	23.2	1.0	36.1	4.5



エ 地域の行事・イベントに参加する機会

	合 計	十 分 に あ る	少 し あ る	十 分 で な い	特 に 必 要 な い	わ か ら な い	無 回 答
上段：実数 下段：割合							
全体	1,777	108	541	560	27	473	68
	100.0	6.1	30.4	31.5	1.5	26.6	3.8
問2 回答者の年齢							
19～29歳	179	20	52	35	7	64	1
	100.0	11.2	29.1	19.6	3.9	35.8	0.6
30～39歳	255	23	88	66	2	72	4
	100.0	9.0	34.5	25.9	0.8	28.2	1.6
40～49歳	337	29	120	111	1	70	6
	100.0	8.6	35.6	32.9	0.3	20.8	1.8
50～59歳	325	11	100	87	3	111	13
	100.0	3.4	30.8	26.8	0.9	34.2	4.0
60～69歳	331	8	88	141	8	75	11
	100.0	2.4	26.6	42.6	2.4	22.7	3.3
70歳以上	341	16	92	118	6	79	30
	100.0	4.7	27.0	34.6	1.8	23.2	8.8
無回答	9	1	1	2	0	2	3
	100.0	11.1	11.1	22.2	0.0	22.2	33.3
問4 同居する18歳未満の子どもの有無							
いる	481	49	183	162	7	73	7
	100.0	10.2	38.0	33.7	1.5	15.2	1.5
いない	1,254	57	354	381	18	389	55
	100.0	4.5	28.2	30.4	1.4	31.0	4.4
問5 地域の子どもとの関わりの有無							
関わりがある	943	74	350	317	14	165	23
	100.0	7.8	37.1	33.6	1.5	17.5	2.4
関わりがない	820	34	188	240	13	307	38
	100.0	4.1	22.9	29.3	1.6	37.4	4.6

オ 職業や社会のしくみを学ぶ体験

	合 計	十 分 に あ る	少 し あ る	十 分 で な い	特 に 必 要 な い	わ か ら な い	無 回 答
上段：実数 下段：割合							
全体	1,777	52	353	722	25	557	68
	100.0	2.9	19.9	40.6	1.4	31.3	3.8
問2 回答者の年齢							
19～29歳	179	12	45	46	3	72	1
	100.0	6.7	25.1	25.7	1.7	40.2	0.6
30～39歳	255	9	51	99	4	90	2
	100.0	3.5	20.0	38.8	1.6	35.3	0.8
40～49歳	337	9	82	157	3	79	7
	100.0	2.7	24.3	46.6	0.9	23.4	2.1
50～59歳	325	10	63	119	3	118	12
	100.0	3.1	19.4	36.6	0.9	36.3	3.7
60～69歳	331	6	58	155	8	93	11
	100.0	1.8	17.5	46.8	2.4	28.1	3.3
70歳以上	341	6	53	143	4	103	32
	100.0	1.8	15.5	41.9	1.2	30.2	9.4
無回答	9	0	1	3	0	2	3
	100.0	0.0	11.1	33.3	0.0	22.2	33.3
問4 同居する18歳未満の子どもの有無							
いる	481	23	120	237	4	92	5
	100.0	4.8	24.9	49.3	0.8	19.1	1.0
いない	1,254	26	227	468	20	456	57
	100.0	2.1	18.1	37.3	1.6	36.4	4.5
問5 地域の子どもとの関わりの有無							
関わりがある	943	29	234	426	13	221	20
	100.0	3.1	24.8	45.2	1.4	23.4	2.1
関わりがない	820	23	118	292	12	335	40
	100.0	2.8	14.4	35.6	1.5	40.9	4.9

カ まちづくりやボランティア活動に参加する機会（ゴミ拾いや除雪など）

	合 計	十 分 に あ る	少 し あ る	十 分 で な い	特 に 必 要 な い	わ か ら な い	無 回 答
上段：実数 下段：割合							
全体	1,777	69	349	728	44	519	68
	100.0	3.9	19.6	41.0	2.5	29.2	3.8
問2 回答者の年齢							
19～29歳	179	15	46	37	7	73	1
	100.0	8.4	25.7	20.7	3.9	40.8	0.6
30～39歳	255	13	72	86	6	76	2
	100.0	5.1	28.2	33.7	2.4	29.8	0.8
40～49歳	337	21	75	147	9	80	5
	100.0	6.2	22.3	43.6	2.7	23.7	1.5
50～59歳	325	5	49	135	5	119	12
	100.0	1.5	15.1	41.5	1.5	36.6	3.7
60～69歳	331	4	46	168	10	92	11
	100.0	1.2	13.9	50.8	3.0	27.8	3.3
70歳以上	341	11	60	152	7	77	34
	100.0	3.2	17.6	44.6	2.1	22.6	10.0
無回答	9	0	1	3	0	2	3
	100.0	0.0	11.1	33.3	0.0	22.2	33.3
問4 同居する18歳未満の子どもの有無							
いる	481	34	136	198	13	95	5
	100.0	7.1	28.3	41.2	2.7	19.8	1.0
いない	1,254	33	206	513	28	417	57
	100.0	2.6	16.4	40.9	2.2	33.3	4.5
問5 地域の子どもとの関わりの有無							
関わりがある	943	44	232	415	25	205	22
	100.0	4.7	24.6	44.0	2.7	21.7	2.3
関わりがない	820	25	117	307	19	314	38
	100.0	3.0	14.3	37.4	2.3	38.3	4.6

キ 地域や近所とのつながり

	合 計	十 分 に あ る	少 し あ る	十 分 で な い	特 に 必 要 な い	わ か ら な い	無 回 答
上段：実数 下段：割合							
全体	1,777	39	311	870	41	453	63
	100.0	2.2	17.5	49.0	2.3	25.5	3.5
問2 回答者の年齢							
19～29歳	179	7	35	57	12	67	1
	100.0	3.9	19.6	31.8	6.7	37.4	0.6
30～39歳	255	9	67	98	8	70	3
	100.0	3.5	26.3	38.4	3.1	27.5	1.2
40～49歳	337	12	78	172	5	65	5
	100.0	3.6	23.1	51.0	1.5	19.3	1.5
50～59歳	325	4	33	166	7	103	12
	100.0	1.2	10.2	51.1	2.2	31.7	3.7
60～69歳	331	0	47	193	4	76	11
	100.0	0.0	14.2	58.3	1.2	23.0	3.3
70歳以上	341	7	49	183	5	69	28
	100.0	2.1	14.4	53.7	1.5	20.2	8.2
無回答	9	0	2	1	0	3	3
	100.0	0.0	22.2	11.1	0.0	33.3	33.3
問4 同居する18歳未満の子どもの有無							
いる	481	25	136	230	13	71	6
	100.0	5.2	28.3	47.8	2.7	14.8	1.2
いない	1,254	14	170	620	27	371	52
	100.0	1.1	13.6	49.4	2.2	29.6	4.1
問5 地域の子供との関わりの有無							
関わりがある	943	28	227	482	20	168	18
	100.0	3.0	24.1	51.1	2.1	17.8	1.9
関わりがない	820	11	83	384	21	284	37
	100.0	1.3	10.1	46.8	2.6	34.6	4.5

ク 家庭や学校以外で気軽に過ごせる地域の居場所

	合 計	十 分 に あ る	少 し あ る	十 分 で な い	特 に 必 要 な い	わ か ら な い	無 回 答
上段：実数 下段：割合							
全体	1,777	32	295	883	29	475	63
	100.0	1.8	16.6	49.7	1.6	26.7	3.5
問2 回答者の年齢							
19～29歳	179	8	36	65	4	64	2
	100.0	4.5	20.1	36.3	2.2	35.8	1.1
30～39歳	255	9	44	118	3	78	3
	100.0	3.5	17.3	46.3	1.2	30.6	1.2
40～49歳	337	11	58	193	5	64	6
	100.0	3.3	17.2	57.3	1.5	19.0	1.8
50～59歳	325	2	41	155	4	112	11
	100.0	0.6	12.6	47.7	1.2	34.5	3.4
60～69歳	331	0	52	180	8	80	11
	100.0	0.0	15.7	54.4	2.4	24.2	3.3
70歳以上	341	2	62	171	4	75	27
	100.0	0.6	18.2	50.1	1.2	22.0	7.9
無回答	9	0	2	1	1	2	3
	100.0	0.0	22.2	11.1	11.1	22.2	33.3
問4 同居する18歳未満の子どもの有無							
いる	481	21	107	264	6	77	6
	100.0	4.4	22.2	54.9	1.2	16.0	1.2
いない	1,254	11	183	598	22	388	52
	100.0	0.9	14.6	47.7	1.8	30.9	4.1
問5 地域の子どもとの関わりの有無							
関わりがある	943	23	192	520	11	178	19
	100.0	2.4	20.4	55.1	1.2	18.9	2.0
関わりがない	820	9	101	361	17	296	36
	100.0	1.1	12.3	44.0	2.1	36.1	4.4

問11 あなたは、次にあげる場面で、子どもが自分の考えを言うことについてどのように思いますか。

ア 家庭で大事な物事やルールを決めるとき

	合計	参加した方がよい	参加しなかった方がよい	どちらともいえない	参加しなくてよい	参加しなくてよい	無回答
上段：実数 下段：割合							
全体	1,777	1,239	391	82	10	7	48
	100.0	69.7	22.0	4.6	0.6	0.4	2.7
問2 回答者の年齢							
19～29歳	179	132	38	6	2	1	0
	100.0	73.7	21.2	3.4	1.1	0.6	0.0
30～39歳	255	187	56	7	1	0	4
	100.0	73.3	22.0	2.7	0.4	0.0	1.6
40～49歳	337	240	75	17	1	0	4
	100.0	71.2	22.3	5.0	0.3	0.0	1.2
50～59歳	325	235	59	18	3	2	8
	100.0	72.3	18.2	5.5	0.9	0.6	2.5
60～69歳	331	230	68	21	1	3	8
	100.0	69.5	20.5	6.3	0.3	0.9	2.4
70歳以上	341	210	94	13	2	1	21
	100.0	61.6	27.6	3.8	0.6	0.3	6.2
無回答	9	5	1	0	0	0	3
	100.0	55.6	11.1	0.0	0.0	0.0	33.3
問4 同居する18歳未満の子どもの有無							
いる	481	366	92	16	2	0	5
	100.0	76.1	19.1	3.3	0.4	0.0	1.0
いない	1,254	855	287	61	8	6	37
	100.0	68.2	22.9	4.9	0.6	0.5	3.0
問5 地域の子どもとの関わりの有無							
関わりがある	943	691	198	32	4	0	18
	100.0	73.3	21.0	3.4	0.4	0.0	1.9
関わりがない	820	544	190	50	6	7	23
	100.0	66.3	23.2	6.1	0.7	0.9	2.8

イ 学校の校則などの決まりごとについて

上段：実数 下段：割合	合 計	参 加 し た 方 が よ い	参 ど ち ら し ら か と が い え ば	い ど ち ら と も い え な	参 ど ち ら し な く と い え ば	参 加 し な く て よ い	無 回 答
全体	1,777	941	525	204	32	23	52
	100.0	53.0	29.5	11.5	1.8	1.3	2.9
問2 回答者の年齢							
19～29歳	179	101	53	17	3	4	1
	100.0	56.4	29.6	9.5	1.7	2.2	0.6
30～39歳	255	141	76	18	9	7	4
	100.0	55.3	29.8	7.1	3.5	2.7	1.6
40～49歳	337	188	95	39	7	3	5
	100.0	55.8	28.2	11.6	2.1	0.9	1.5
50～59歳	325	163	96	44	8	4	10
	100.0	50.2	29.5	13.5	2.5	1.2	3.1
60～69歳	331	168	104	47	2	2	8
	100.0	50.8	31.4	14.2	0.6	0.6	2.4
70歳以上	341	176	100	38	3	3	21
	100.0	51.6	29.3	11.1	0.9	0.9	6.2
無回答	9	4	1	1	0	0	3
	100.0	44.4	11.1	11.1	0.0	0.0	33.3
問4 同居する18歳未満の子どもの有無							
いる	481	285	129	42	13	6	6
	100.0	59.3	26.8	8.7	2.7	1.2	1.2
いない	1,254	640	384	155	19	16	40
	100.0	51.0	30.6	12.4	1.5	1.3	3.2
問5 地域の子どもとの関わりの有無							
関わりがある	943	523	275	96	17	13	19
	100.0	55.5	29.2	10.2	1.8	1.4	2.0
関わりがない	820	412	248	108	15	10	27
	100.0	50.2	30.2	13.2	1.8	1.2	3.3

ウ 学校行事やイベントなどの企画や運営について

	合計	参加した方がよい	どちらかの方がよい	どちらともいえない	どちらかといえ	参加しなくてよい	無回答
上段：実数 下段：割合							
全体	1,777	900	612	178	22	14	51
	100.0	50.6	34.4	10.0	1.2	0.8	2.9
問2 回答者の年齢							
19～29歳	179	108	53	15	2	1	0
	100.0	60.3	29.6	8.4	1.1	0.6	0.0
30～39歳	255	126	86	29	6	4	4
	100.0	49.4	33.7	11.4	2.4	1.6	1.6
40～49歳	337	177	126	24	4	2	4
	100.0	52.5	37.4	7.1	1.2	0.6	1.2
50～59歳	325	173	113	25	2	3	9
	100.0	53.2	34.8	7.7	0.6	0.9	2.8
60～69歳	331	165	114	35	4	2	11
	100.0	49.8	34.4	10.6	1.2	0.6	3.3
70歳以上	341	147	119	50	3	2	20
	100.0	43.1	34.9	14.7	0.9	0.6	5.9
無回答	9	4	1	0	1	0	3
	100.0	44.4	11.1	0.0	11.1	0.0	33.3
問4 同居する18歳未満の子どもの有無							
いる	481	259	165	42	7	3	5
	100.0	53.8	34.3	8.7	1.5	0.6	1.0
いない	1,254	627	435	129	13	10	40
	100.0	50.0	34.7	10.3	1.0	0.8	3.2
問5 地域の子どもとの関わりの有無							
関わりがある	943	507	328	78	10	4	16
	100.0	53.8	34.8	8.3	1.1	0.4	1.7
関わりがない	820	388	283	99	11	10	29
	100.0	47.3	34.5	12.1	1.3	1.2	3.5



エ 地域で行われている行事などの取組について

	合計	参加した方がよい	参加しなかった方がよい	どちらともいえない	参加しなかった方がよい	参加しなくてよい	無回答
上段：実数 下段：割合							
全体	1,777 100.0	459 25.8	670 37.7	515 29.0	52 2.9	24 1.4	57 3.2
問2 回答者の年齢							
19～29歳	179 100.0	57 31.8	76 42.5	36 20.1	5 2.8	4 2.2	1 0.6
30～39歳	255 100.0	62 24.3	93 36.5	76 29.8	15 5.9	5 2.0	4 1.6
40～49歳	337 100.0	88 26.1	131 38.9	98 29.1	10 3.0	5 1.5	5 1.5
50～59歳	325 100.0	79 24.3	120 36.9	104 32.0	9 2.8	4 1.2	9 2.8
60～69歳	331 100.0	88 26.6	118 35.6	106 32.0	7 2.1	3 0.9	9 2.7
70歳以上	341 100.0	81 23.8	131 38.4	95 27.9	5 1.5	3 0.9	26 7.6
無回答	9 100.0	4 44.4	1 11.1	0 0.0	1 11.1	0 0.0	3 33.3
問4 同居する18歳未満の子どもの有無							
いる	481 100.0	117 24.3	191 39.7	138 28.7	22 4.6	8 1.7	5 1.0
いない	1,254 100.0	331 26.4	467 37.2	367 29.3	28 2.2	15 1.2	46 3.7
問5 地域の子どもとの関わりの有無							
関わりがある	943 100.0	257 27.3	368 39.0	259 27.5	29 3.1	10 1.1	20 2.1
関わりがない	820 100.0	200 24.4	300 36.6	254 31.0	22 2.7	14 1.7	30 3.7

オ 部活動や子ども会など放課後や休日に参加する活動について

上段：実数 下段：割合	合 計	参 加 し た 方 が よ い	参 加 し ら か た 方 が い え い ば	い ど ち ら と も い え な	参 加 し ら か と い え い ば	参 加 し な く て よ い	無 回 答
全体	1,777	643	594	423	42	26	49
	100.0	36.2	33.4	23.8	2.4	1.5	2.8
問2 回答者の年齢							
19～29歳	179	89	47	34	5	4	0
	100.0	49.7	26.3	19.0	2.8	2.2	0.0
30～39歳	255	98	89	51	8	4	5
	100.0	38.4	34.9	20.0	3.1	1.6	2.0
40～49歳	337	130	104	82	11	6	4
	100.0	38.6	30.9	24.3	3.3	1.8	1.2
50～59歳	325	116	106	82	8	3	10
	100.0	35.7	32.6	25.2	2.5	0.9	3.1
60～69歳	331	112	118	83	6	6	6
	100.0	33.8	35.6	25.1	1.8	1.8	1.8
70歳以上	341	94	129	90	4	3	21
	100.0	27.6	37.8	26.4	1.2	0.9	6.2
無回答	9	4	1	1	0	0	3
	100.0	44.4	11.1	11.1	0.0	0.0	33.3
問4 同居する18歳未満の子どもの有無							
いる	481	191	170	96	14	4	6
	100.0	39.7	35.3	20.0	2.9	0.8	1.2
いない	1,254	443	409	318	27	20	37
	100.0	35.3	32.6	25.4	2.2	1.6	3.0
問5 地域の子どもとの関わりの有無							
関わりがある	943	380	328	182	26	12	15
	100.0	40.3	34.8	19.3	2.8	1.3	1.6
関わりがない	820	260	265	237	16	14	28
	100.0	31.7	32.3	28.9	2.0	1.7	3.4

カ 札幌市のまちづくりなど、札幌市政について

	合 計	参 加 し た 方 が よ い	参 加 し た か た 方 が い え い ば	い ど ち ら と も い え な	参 加 し な く と い え い ば	参 加 し な く て よ い	無 回 答
上段：実数 下段：割合							
全体	1,777 100.0	341 19.2	532 29.9	675 38.0	110 6.2	64 3.6	55 3.1
問2 回答者の年齢							
19～29歳	179 100.0	44 24.6	55 30.7	61 34.1	14 7.8	5 2.8	0 0.0
30～39歳	255 100.0	43 16.9	78 30.6	89 34.9	24 9.4	16 6.3	5 2.0
40～49歳	337 100.0	79 23.4	101 30.0	125 37.1	20 5.9	8 2.4	4 1.2
50～59歳	325 100.0	53 16.3	103 31.7	129 39.7	18 5.5	13 4.0	9 2.8
60～69歳	331 100.0	66 19.9	100 30.2	125 37.8	18 5.4	14 4.2	8 2.4
70歳以上	341 100.0	53 15.5	94 27.6	145 42.5	15 4.4	8 2.3	26 7.6
無回答	9 100.0	3 33.3	1 11.1	1 11.1	1 11.1	0 0.0	3 33.3
問4 同居する18歳未満の子どもの有無							
いる	481 100.0	92 19.1	155 32.2	182 37.8	30 6.2	16 3.3	6 1.2
いない	1,254 100.0	242 19.3	369 29.4	480 38.3	74 5.9	46 3.7	43 3.4
問5 地域の子どもとの関わりの有無							
関わりがある	943 100.0	187 19.8	302 32.0	354 37.5	59 6.3	22 2.3	19 2.0
関わりがない	820 100.0	152 18.5	229 27.9	317 38.7	50 6.1	42 5.1	30 3.7

問12 あなたやあなたの周囲では、子どもの考えや意見を聞くことができますか。

あてはまる番号に一つだけ○をつけてください。

	合 計	積 極 的 に 聞 い て い	い る で き る 限 り 聞 い て	あ ま り 聞 く こ と が で き て い な い	聞 く こ と が で き て い な い	聞 く 機 会 が な い	無 回 答
上段：実数 下段：割合							
全体	1,777	127	561	182	49	755	103
	100.0	7.1	31.6	10.2	2.8	42.5	5.8
問 2 回答者の年齢							
19～29歳	179	17	61	8	5	85	3
	100.0	9.5	34.1	4.5	2.8	47.5	1.7
30～39歳	255	25	124	16	2	82	6
	100.0	9.8	48.6	6.3	0.8	32.2	2.4
40～49歳	337	43	170	31	4	81	8
	100.0	12.8	50.4	9.2	1.2	24.0	2.4
50～59歳	325	19	92	40	5	151	18
	100.0	5.8	28.3	12.3	1.5	46.5	5.5
60～69歳	331	13	66	43	16	170	23
	100.0	3.9	19.9	13.0	4.8	51.4	6.9
70歳以上	341	10	46	43	17	183	42
	100.0	2.9	13.5	12.6	5.0	53.7	12.3
無回答	9	0	2	1	0	3	3
	100.0	0.0	22.2	11.1	0.0	33.3	33.3
問 4 同居する18歳未満の子どもの有無							
いる	481	67	306	52	3	36	17
	100.0	13.9	63.6	10.8	0.6	7.5	3.5
いない	1,254	60	250	123	45	701	75
	100.0	4.8	19.9	9.8	3.6	55.9	6.0
問 5 地域の子どもの関わりの有無							
関わりがある	943	101	426	129	27	218	42
	100.0	10.7	45.2	13.7	2.9	23.1	4.5
関わりがない	820	25	132	53	22	533	55
	100.0	3.0	16.1	6.5	2.7	65.0	6.7

《問12で「3. あまり聞くことができていない」「4. 聞くことができていない」を選択した方にお聞きします。》

問13 子どもの考えや意見を聞くことができていない理由について、あてはまる番号にいくつでも○をつけてください。

	合計	子どもが話を聞かないから	子どもが自分の気持ちや意見を言うことが少ないから	聞くことが多いため伝えることが難しいから	どのようなに聞けばよいかかわらないから	聞いても生かすことができないから	その他	無回答
上段：実数 下段：割合								
全体	231 100.0	78 33.8	90 39.0	76 32.9	38 16.5	23 10.0	22 9.5	4 1.7
問2 回答者の年齢								
19～29歳	13 100.0	8 61.5	1 7.7	4 30.8	5 38.5	2 15.4	0 0.0	0 0.0
30～39歳	18 100.0	9 50.0	5 27.8	9 50.0	5 27.8	1 5.6	0 0.0	1 5.6
40～49歳	35 100.0	13 37.1	11 31.4	20 57.1	5 14.3	1 2.9	2 5.7	0 0.0
50～59歳	45 100.0	16 35.6	23 51.1	14 31.1	3 6.7	4 8.9	7 15.6	0 0.0
60～69歳	59 100.0	19 32.2	28 47.5	14 23.7	8 13.6	7 11.9	3 5.1	1 1.7
70歳以上	60 100.0	13 21.7	22 36.7	15 25.0	11 18.3	8 13.3	10 16.7	2 3.3
無回答	1 100.0	0 0.0	0 0.0	0 0.0	1 100.0	0 0.0	0 0.0	0 0.0
問4 同居する18歳未満の子どもの有無								
いる	55 100.0	26 47.3	26 47.3	29 52.7	6 10.9	3 5.5	4 7.3	0 0.0
いない	168 100.0	49 29.2	63 37.5	46 27.4	31 18.5	18 10.7	17 10.1	4 2.4
問5 地域の子どもとの関わりの有無								
関わりがある	156 100.0	54 34.6	63 40.4	57 36.5	16 10.3	14 9.0	17 10.9	2 1.3
関わりがない	75 100.0	24 32.0	27 36.0	19 25.3	22 29.3	9 12.0	5 6.7	2 2.7

問14 あなたは、子どもと接する際に、大切にしたいと思うことはなんですか。

あてはまる番号に一つだけ○をつけてください。

	合計	子どもが安心して大人からコミュニケーションをとること	子どもが安心して大人からコミュニケーションをとること	マナーや生活習慣について積極的に教えること	普段から声をかけ、不安な様子をしてい	必要で考えさせることができるだけ	必要な手助けはするが、できるだけ	できる限り子どもの考えや意見を聞き、尊重すること	子どものことについては、子ども自身に任せること	子どもに対して感情的になりすぎないこと	ケガや事故がないよう、周囲の安全に配慮すること	その他	特にな	無回答
上段：実数 下段：割合														
全体	1,777	398	181	217	392	335	13	105	208	12	38	36		
	100.0	22.4	10.2	12.2	22.1	18.9	0.7	5.9	11.7	0.7	2.1	2.0		
問2 回答者の年齢														
19～29歳	179	31	16	13	56	46	3	9	17	1	3	0		
	100.0	17.0	9.0	7.0	31.0	26.0	2.0	5.0	9.0	1.0	2.0	0.0		
30～39歳	255	49	27	22	65	54	1	15	34	1	4	2		
	100.0	19.0	11.0	9.0	25.0	21.0	0.0	6.0	13.0	0.0	2.0	1.0		
40～49歳	337	56	30	52	82	68	2	23	31	3	7	2		
	100.0	17.0	9.0	15.0	24.0	20.0	1.0	7.0	9.0	1.0	2.0	1.0		
50～59歳	325	59	37	42	69	60	2	18	35	1	13	9		
	100.0	18.0	11.0	13.0	21.0	18.0	1.0	6.0	11.0	0.0	4.0	3.0		
60～69歳	331	94	33	45	60	60	3	24	45	2	5	6		
	100.0	28.0	10.0	14.0	18.0	18.0	1.0	7.0	14.0	1.0	2.0	2.0		
70歳以上	341	108	37	41	59	46	2	15	45	4	6	13		
	100.0	32.0	11.0	12.0	17.0	13.0	1.0	4.0	13.0	1.0	2.0	4.0		
無回答	9	1	1	2	1	1	0	1	1	0	0	4		
	100.0	11.0	11.0	22.0	11.0	11.0	0.0	11.0	11.0	0.0	0.0	44.0		
問4 同居する18歳未満の子どもの有無														
いる	481	86	50	67	123	105	2	36	43	2	0	3		
	100.0	17.9	10.4	13.9	25.6	21.8	0.4	7.5	8.9	0.4	0.0	0.6		
いない	1,254	302	129	141	265	228	10	67	161	10	36	22		
	100.0	24.1	10.3	11.2	21.1	18.2	0.8	5.3	12.8	0.8	2.9	1.8		
問5 地域の子どもの関わりの有無														
関わりがある	943	230	93	130	205	190	9	55	94	7	3	19		
	100.0	24.4	9.9	13.8	21.7	20.1	1.0	5.8	10.0	0.7	0.3	2.0		
関わりがない	820	166	86	84	186	145	4	50	111	5	35	11		
	100.0	20.2	10.5	10.2	22.7	17.7	0.5	6.1	13.5	0.6	4.3	1.3		

問15 あなたは子どもから悩みや困りごとの相談を受けたことがありますか。

あてはまる番号に一つだけ○をつけてください。

	合 計	あ る	な い	無 回 答
上段：実数 下段：割合				
全体	1,777	643	1,098	36
	100.0	36.2	61.8	2.0
問2 回答者の年齢				
19～29歳	179	35	144	0
	100.0	19.6	80.4	0.0
30～39歳	255	96	158	1
	100.0	37.6	62.0	0.4
40～49歳	337	180	155	2
	100.0	53.4	46.0	0.6
50～59歳	325	154	161	10
	100.0	47.4	49.5	3.1
60～69歳	331	101	222	8
	100.0	30.5	67.1	2.4
70歳以上	341	75	254	12
	100.0	22.0	74.5	3.5
無回答	9	2	4	3
	100.0	22.2	44.4	33.3
問4 同居する18歳未満の子どもの有無				
いる	481	307	168	6
	100.0	63.8	34.9	1.2
いない	1,254	324	908	22
	100.0	25.8	72.4	1.8
問5 地域の子どもとの関わりの有無				
関わりがある	943	464	469	10
	100.0	49.2	49.7	1.1
関わりがない	820	178	625	17
	100.0	21.7	76.2	2.1

《問１５で「１．ある」と答えた方にお聞きます。》

問１６-１ どのような関係の子どもから相談を受けましたか。あてはまる番号にいくつでも○をつけてください。

	合計	自分の子ども	兄弟姉妹	親、親戚の子ども（孫、甥、姪など）	友人、後輩	近所の子どもや友人	スポーツや文化活動で関わる子ども	町内会など地域活動で関わる子ども	地域の子どもの居場所	仕事で関わる子ども	その他	無回答
上段：実数 下段：割合												
全体	643 100.0	477 74.2	32 5.0	127 19.8	50 7.8	69 10.7	32 5.0	7 1.1	8 1.2	103 16.0	19 3.0	3 0.5
問２ 回答者の年齢												
１９～２９歳	35 100.0	4 11.4	7 20.0	4 11.4	5 14.3	6 17.1	3 8.6	0 0.0	0 0.0	13 37.1	4 11.4	0 0.0
３０～３９歳	96 100.0	77 80.2	6 6.3	6 6.3	13 13.5	5 5.2	2 2.1	2 2.1	1 1.0	13 13.5	1 1.0	2 2.1
４０～４９歳	180 100.0	158 87.8	4 2.2	31 17.2	12 6.7	21 11.7	8 4.4	1 0.6	2 1.1	24 13.3	2 1.1	0 0.0
５０～５９歳	154 100.0	137 89.0	6 3.9	19 12.3	10 6.5	14 9.1	11 7.1	1 0.6	1 0.6	22 14.3	4 2.6	0 0.0
６０～６９歳	101 100.0	62 61.4	4 4.0	35 34.7	5 5.0	10 9.9	3 3.0	0 0.0	2 2.0	23 22.8	3 3.0	1 1.0
７０歳以上	75 100.0	38 50.7	5 6.7	31 41.3	4 5.3	13 17.3	4 5.3	3 4.0	2 2.7	8 10.7	5 6.7	0 0.0
無回答	2 100.0	1 50.0	0 0.0	1 50.0	1 50.0	0 0.0	1 50.0	0 0.0	0 0.0	0 0.0	0 0.0	0 0.0
問４ 同居する１８歳未満の子どもの有無												
いる	307 100.0	275 89.6	17 5.5	34 11.1	26 8.5	26 8.5	8 2.6	3 1.0	1 0.3	28 9.1	3 1.0	1 0.3
いない	324 100.0	194 59.9	14 4.3	91 28.1	22 6.8	42 13.0	23 7.1	4 1.2	5 1.5	74 22.8	15 4.6	2 0.6
問５ 地域の子どもの関わりの有無												
関わりがある	464 100.0	343 73.9	24 5.2	88 19.0	35 7.5	54 11.6	25 5.4	7 1.5	8 1.7	88 19.0	12 2.6	2 0.4
関わりがない	178 100.0	133 74.7	8 4.5	39 21.9	14 7.9	15 8.4	6 3.4	0 0.0	0 0.0	15 8.4	7 3.9	1 0.6



問16-2 どのような悩みや困りごとの相談を受けましたか。あてはまる番号にいくつでも○をつけてください。

	合計	学業成績のこと	友達との関係のこと	家族との関係のこと	学校の先生との関係のこと	虐待や体罰のこと	いじめのこと	不登校やひきこもりのこと	受験や進学のこと	家計やお金のこと
上段：実数 下段：割合										
全体	643 100.0	168 26.1	400 62.2	140 21.8	151 23.5	16 2.5	106 16.5	68 10.6	235 36.5	46 7.2
問2 回答者の年齢										
19～29歳	35 100.0	13 37.1	21 60.0	13 37.1	8 22.9	1 2.9	3 8.6	2 5.7	11 31.4	2 5.7
30～39歳	96 100.0	11 11.5	75 78.1	16 16.7	20 20.8	5 5.2	11 11.5	14 14.6	12 12.5	8 8.3
40～49歳	180 100.0	59 32.8	129 71.7	31 17.2	44 24.4	2 1.1	29 16.1	15 8.3	52 28.9	14 7.8
50～59歳	154 100.0	44 28.6	93 60.4	30 19.5	43 27.9	6 3.9	30 19.5	14 9.1	86 55.8	11 7.1
60～69歳	101 100.0	21 20.8	53 52.5	32 31.7	22 21.8	2 2.0	23 22.8	18 17.8	42 41.6	6 5.9
70歳以上	75 100.0	20 26.7	28 37.3	16 21.3	14 18.7	0 0.0	10 13.3	5 6.7	32 42.7	5 6.7
無回答	2 100.0	0 0.0	1 50.0	2 100.0	0 0.0	0 0.0	0 0.0	0 0.0	0 0.0	0 0.0
問4 同居する18歳未満の子どもの有無										
いる	307 100.0	91 29.6	230 74.9	47 15.3	78 25.4	2 0.7	43 14.0	35 11.4	80 26.1	22 7.2
いない	324 100.0	73 22.5	165 50.9	88 27.2	73 22.5	14 4.3	63 19.4	32 9.9	151 46.6	24 7.4
問5 地域の子どもの関わりの有無										
関わりがある	464 100.0	124 26.7	307 66.2	98 21.1	114 24.6	8 1.7	73 15.7	53 11.4	158 34.1	29 6.3
関わりがない	178 100.0	44 24.7	92 51.7	41 23.0	37 20.8	8 4.5	33 18.5	15 8.4	77 43.3	17 9.6

	合計	家族のお世話に関する こと	部活動や習い事のこと	就職など将来のこと	自分の心に関する こと	自分の体のこと	性に関する こと	SNSやインターネット 上	その他	無回答
上段：実数 下段：割合										
全体	643	21	174	185	92	64	18	32	13	7
	100.0	3.3	27.1	28.8	14.3	10.0	2.8	5.0	2.0	1.1
問2 回答者の年齢										
19～29歳	35	1	7	7	5	3	1	4	1	1
	100.0	2.9	20.0	20.0	14.3	8.6	2.9	11.4	2.9	2.9
30～39歳	96	6	16	12	14	11	5	7	3	1
	100.0	6.3	16.7	12.5	14.6	11.5	5.2	7.3	3.1	1.0
40～49歳	180	9	53	34	21	21	4	14	1	1
	100.0	5.0	29.4	18.9	11.7	11.7	2.2	7.8	0.6	0.6
50～59歳	154	1	51	68	19	17	2	4	1	2
	100.0	0.6	33.1	44.2	12.3	11.0	1.3	2.6	0.6	1.3
60～69歳	101	4	29	40	21	9	3	1	5	2
	100.0	4.0	28.7	39.6	20.8	8.9	3.0	1.0	5.0	2.0
70歳以上	75	0	17	23	11	2	3	1	2	0
	100.0	0.0	22.7	30.7	14.7	2.7	4.0	1.3	2.7	0.0
無回答	2	0	1	1	1	1	0	1	0	0
	100.0	0.0	50.0	50.0	50.0	50.0	0.0	50.0	0.0	0.0
問4 同居する18歳未満の子どもの有無										
いる	307	12	84	54	40	37	7	17	2	0
	100.0	3.9	27.4	17.6	13.0	12.1	2.3	5.5	0.7	0.0
いない	324	9	88	126	49	26	11	14	11	7
	100.0	2.8	27.2	38.9	15.1	8.0	3.4	4.3	3.4	2.2
問5 地域の子どもとの関わりの有無										
関わりがある	464	17	113	105	70	38	12	24	8	3
	100.0	3.7	24.4	22.6	15.1	8.2	2.6	5.2	1.7	0.6
関わりがない	178	4	60	79	21	25	6	7	5	4
	100.0	2.2	33.7	44.4	11.8	14.0	3.4	3.9	2.8	2.2

問1 6-3 相談を受けてどのように対応しましたか。あてはまる番号にいくつでも○をつけてください。

	サンプル数	じっくり話を聞いた	対応方法についてアドバイ	相談できるところを教えた	相談機関につなげた	問題を解決するために直接働きかけた	学校など関係機関と連携した	が、どこを案内したかったか	相談先を案内したかったか	が、どこと連携したかったか	関係機関と連携したかったか	何もできなかった	その他	不明・無回答
上段：実数 下段：割合														
問2 回答者の年齢														
合計	643	528	431	53	21	96	137	6	5	9	16	7		
	100.0	82.1	67.0	8.2	3.3	14.9	21.3	0.9	0.8	1.4	2.5	1.1		
19～29歳	35	28	22	5	0	3	7	1	0	0	1	0		
	100.0	80.0	62.9	14.3	0.0	8.6	20.0	2.9	0.0	0.0	2.9	0.0		
30～39歳	96	83	62	11	5	16	24	1	1	0	2	2		
	100.0	86.5	64.6	11.5	5.2	16.7	25.0	1.0	1.0	0.0	2.1	2.1		
40～49歳	180	152	130	14	4	27	46	1	1	1	4	1		
	100.0	84.4	72.2	7.8	2.2	15.0	25.6	0.6	0.6	0.6	2.2	0.6		
50～59歳	154	129	105	8	6	28	36	0	1	2	2	2		
	100.0	83.8	68.2	5.2	3.9	18.2	23.4	0.0	0.6	1.3	1.3	1.3		
60～69歳	101	80	64	11	5	13	16	3	1	3	3	2		
	100.0	79.2	63.4	10.9	5.0	12.9	15.8	3.0	1.0	3.0	3.0	2.0		
70歳以上	75	55	46	4	1	9	8	0	1	3	4	0		
	100.0	73.3	61.3	5.3	1.3	12.0	10.7	0.0	1.3	4.0	5.3	0.0		
無回答	2	1	2	0	0	0	0	0	0	0	0	0		
	100.0	50.0	100.0	0.0	0.0	0.0	0.0	0.0	0.0	0.0	0.0	0.0		
問4 同居する18歳未満の子どもの有無														
全体	643	528	431	53	21	96	137	6	5	9	16	7		
	100.0	82.1	67.0	8.2	3.3	14.9	21.3	0.9	0.8	1.4	2.5	1.1		
いる	307	261	216	23	8	47	79	0	1	1	4	1		
	100.0	85.0	70.4	7.5	2.6	15.3	25.7	0.0	0.3	0.3	1.3	0.3		
いない	324	258	208	29	12	48	58	6	4	7	11	6		
	100.0	79.6	64.2	9.0	3.7	14.8	17.9	1.9	1.2	2.2	3.4	1.9		
問5 地域の子どもの関わりの有無														
全体	643	528	431	53	21	96	137	6	5	9	16	7		
	100.0	82.1	67.0	8.2	3.3	14.9	21.3	0.9	0.8	1.4	2.5	1.1		
関わりがある	464	385	309	40	17	73	102	3	2	5	10	4		
	100.0	83.0	66.6	8.6	3.7	15.7	22.0	0.6	0.4	1.1	2.2	0.9		
関わりがない	178	142	121	13	4	23	35	3	3	4	6	3		
	100.0	79.8	68.0	7.3	2.2	12.9	19.7	1.7	1.7	2.2	3.4	1.7		

問１７ 次の子どもに関する相談機関のうち、あなたが知っているところや利用したことのあるところはありますか。

ア 学校のスクールカウンセラー

	合計	利用 した こと がある	し知 たつ こと は い な い が 利 用	が名 あ前 るだ け 聞 いた こ と	知 ら な い	無 回 答
上段：実数 下段：割合						
全体	1,777 100.0	125 7.0	786 44.2	470 26.4	311 17.5	85 4.8
問２ 回答者の年齢						
19～29歳	179 100.0	27 15.1	117 65.4	20 11.2	15 8.4	0 0.0
30～39歳	255 100.0	20 7.8	142 55.7	46 18.0	45 17.6	2 0.8
40～49歳	337 100.0	33 9.8	194 57.6	66 19.6	39 11.6	5 1.5
50～59歳	325 100.0	24 7.4	147 45.2	91 28.0	47 14.5	16 4.9
60～69歳	331 100.0	17 5.1	107 32.3	114 34.4	78 23.6	15 4.5
70歳以上	341 100.0	4 1.2	79 23.2	130 38.1	86 25.2	42 12.3
無回答	9 100.0	0 0.0	0 0.0	3 33.3	1 11.1	5 55.6
問４ 同居する18歳未満の子どもの有無						
いる	481 100.0	55 11.4	305 63.4	67 13.9	44 9.1	10 2.1
いない	1,254 100.0	69 5.5	471 37.6	395 31.5	256 20.4	63 5.0
問５ 地域の子どもの関わりの有無						
関わりがある	943 100.0	85 9.0	488 51.7	214 22.7	116 12.3	40 4.2
関わりがない	820 100.0	40 4.9	297 36.2	253 30.9	194 23.7	36 4.4

イ 子どもアシストセンター（札幌市子どもの権利救済機関）

上段：実数 下段：割合	合計	利用 した こと がある	し知 たつ こと は ない が 利用	が名 ある 前 だけ 聞 いた こと	知 ら ない	無 回 答
全体	1,777 100.0	12 0.7	265 14.9	213 12.0	1,184 66.6	103 5.8
問2 回答者の年齢						
19～29歳	179 100.0	3 1.7	40 22.3	19 10.6	117 65.4	0 0.0
30～39歳	255 100.0	2 0.8	39 15.3	21 8.2	191 74.9	2 0.8
40～49歳	337 100.0	4 1.2	69 20.5	54 16.0	200 59.3	10 3.0
50～59歳	325 100.0	2 0.6	48 14.8	30 9.2	227 69.8	18 5.5
60～69歳	331 100.0	1 0.3	39 11.8	42 12.7	232 70.1	17 5.1
70歳以上	341 100.0	0 0.0	30 8.8	45 13.2	215 63.0	51 15.0
無回答	9 100.0	0 0.0	0 0.0	2 22.2	2 22.2	5 55.6
問4 同居する18歳未満の子どもの有無						
いる	481 100.0	7 1.5	107 22.2	74 15.4	279 58.0	14 2.9
いない	1,254 100.0	5 0.4	155 12.4	131 10.4	886 70.7	77 6.1
問5 地域の子どもとの関わりの有無						
関わりがある	943 100.0	10 1.1	184 19.5	141 15.0	555 58.9	53 5.6
関わりがない	820 100.0	2 0.2	81 9.9	71 8.7	625 76.2	41 5.0

ウ いじめの電話相談（少年相談室）

	合 計	利 用 し た こ と が あ る	し 知 つ て は い る が 利 用 し た こ と は な い	が 名 前 だ け 聞 い た こ と あ る	知 ら な い	無 回 答
上段：実数 下段：割合						
全体	1,777 100.0	9 0.5	839 47.2	611 34.4	226 12.7	92 5.2
問2 回答者の年齢						
19～29歳	179 100.0	5 2.8	127 70.9	29 16.2	18 10.1	0 0.0
30～39歳	255 100.0	1 0.4	138 54.1	84 32.9	30 11.8	2 0.8
40～49歳	337 100.0	1 0.3	184 54.6	94 27.9	47 13.9	11 3.3
50～59歳	325 100.0	1 0.3	153 47.1	113 34.8	41 12.6	17 5.2
60～69歳	331 100.0	1 0.3	134 40.5	143 43.2	41 12.4	12 3.6
70歳以上	341 100.0	0 0.0	102 29.9	146 42.8	48 14.1	45 13.2
無回答	9 100.0	0 0.0	1 11.1	2 22.2	1 11.1	5 55.6
問4 同居する18歳未満の子どもの有無						
いる	481 100.0	4 0.8	274 57.0	137 28.5	53 11.0	13 2.7
いない	1,254 100.0	5 0.4	552 44.0	463 36.9	166 13.2	68 5.4
問5 地域の子どもの関わりの有無						
関わりがある	943 100.0	6 0.6	513 54.4	287 30.4	90 9.5	47 5.0
関わりがない	820 100.0	3 0.4	324 39.5	321 39.1	136 16.6	36 4.4

エ 24時間子供SOSダイヤル

	合 計	利 用 し た こ と が あ る	し 知 つ て は い る が 利 用 し た こ と は な い	が 名 前 だ け 聞 い た こ と あ る	知 ら な い	無 回 答
上段：実数 下段：割合						
全体	1,777	4	668	481	525	99
	100.0	0.2	37.6	27.1	29.5	5.6
問2 回答者の年齢						
19～29歳	179	1	98	34	44	2
	100.0	0.6	54.7	19.0	24.6	1.1
30～39歳	255	1	111	64	77	2
	100.0	0.4	43.5	25.1	30.2	0.8
40～49歳	337	1	151	87	88	10
	100.0	0.3	44.8	25.8	26.1	3.0
50～59歳	325	0	104	90	112	19
	100.0	0.0	32.0	27.7	34.5	5.8
60～69歳	331	0	117	109	92	13
	100.0	0.0	35.3	32.9	27.8	3.9
70歳以上	341	1	85	96	111	48
	100.0	0.3	24.9	28.2	32.6	14.1
無回答	9	0	2	1	1	5
	100.0	0.0	22.2	11.1	11.1	55.6
問4 同居する18歳未満の子どもの有無						
いる	481	2	232	126	109	12
	100.0	0.4	48.2	26.2	22.7	2.5
いない	1,254	2	427	347	402	76
	100.0	0.2	34.1	27.7	32.1	6.1
問5 地域の子どもとの関わりの有無						
関わりがある	943	3	425	248	217	50
	100.0	0.3	45.1	26.3	23.0	5.3
関わりがない	820	1	240	231	307	41
	100.0	0.1	29.3	28.2	37.4	5.0

オ 教育相談室（ちえりあ・まこまる）

	合 計	利 用 し た こ と が あ る	し 知 つ た こ と は い る が 利 用	が 名 前 だ け 聞 い た こ と あ る	知 ら な い	無 回 答
上段：実数 下段：割合						
全体	1,777	93	478	338	764	104
	100.0	5.2	26.9	19.0	43.0	5.9
問2 回答者の年齢						
19～29歳	179	14	58	29	78	0
	100.0	7.8	32.4	16.2	43.6	0.0
30～39歳	255	19	89	51	93	3
	100.0	7.5	34.9	20.0	36.5	1.2
40～49歳	337	32	107	52	135	11
	100.0	9.5	31.8	15.4	40.1	3.3
50～59歳	325	17	84	54	152	18
	100.0	5.2	25.8	16.6	46.8	5.5
60～69歳	331	10	83	71	149	18
	100.0	3.0	25.1	21.5	45.0	5.4
70歳以上	341	1	57	79	155	49
	100.0	0.3	16.7	23.2	45.5	14.4
無回答	9	0	0	2	2	5
	100.0	0.0	0.0	22.2	22.2	55.6
問4 同居する18歳未満の子どもの有無						
いる	481	49	180	81	157	14
	100.0	10.2	37.4	16.8	32.6	2.9
いない	1,254	44	290	250	592	78
	100.0	3.5	23.1	19.9	47.2	6.2
問5 地域の子どもとの関わりの有無						
関わりがある	943	64	329	176	321	53
	100.0	6.8	34.9	18.7	34.0	5.6
関わりがない	820	29	149	160	440	42
	100.0	3.5	18.2	19.5	53.7	5.1



# カ 子ども安心ホットライン

	合 計	利 用 し た こ と が あ る	し 知 つ て は い る が 利 用 し た こ と は な い	が 名 前 だ け 聞 い た こ と あ る	知 ら な い	無 回 答
上段：実数 下段：割合						
全体	1,777	5	566	522	585	99
	100.0	0.3	31.9	29.4	32.9	5.6
問2 回答者の年齢						
19～29歳	179	1	90	36	52	0
	100.0	0.6	50.3	20.1	29.1	0.0
30～39歳	255	1	94	81	77	2
	100.0	0.4	36.9	31.8	30.2	0.8
40～49歳	337	1	135	83	107	11
	100.0	0.3	40.1	24.6	31.8	3.3
50～59歳	325	1	93	96	117	18
	100.0	0.3	28.6	29.5	36.0	5.5
60～69歳	331	0	89	109	117	16
	100.0	0.0	26.9	32.9	35.3	4.8
70歳以上	341	1	64	115	114	47
	100.0	0.3	18.8	33.7	33.4	13.8
無回答	9	0	1	2	1	5
	100.0	0.0	11.1	22.2	11.1	55.6
問4 同居する18歳未満の子どもの有無						
いる	481	2	219	129	118	13
	100.0	0.4	45.5	26.8	24.5	2.7
いない	1,254	3	337	379	461	74
	100.0	0.2	26.9	30.2	36.8	5.9
問5 地域の子どもとの関わりの有無						
関わりがある	943	4	376	282	228	53
	100.0	0.4	39.9	29.9	24.2	5.6
関わりがない	820	1	189	236	356	38
	100.0	0.1	23.0	28.8	43.4	4.6

キ 児童相談所

	合 計	利 用 し た こ と が あ る	し 知 つ て は い る が 利 用 し た こ と は な い	が 名 前 だ け 聞 い た こ と あ る	知 ら な い	無 回 答
上段：実数 下段：割合						
全体	1,777	68	1,131	403	85	90
	100.0	3.8	63.6	22.7	4.8	5.1
問2 回答者の年齢						
19～29歳	179	9	140	20	10	0
	100.0	5.0	78.2	11.2	5.6	0.0
30～39歳	255	11	181	48	13	2
	100.0	4.3	71.0	18.8	5.1	0.8
40～49歳	337	20	232	60	16	9
	100.0	5.9	68.8	17.8	4.7	2.7
50～59歳	325	12	214	68	12	19
	100.0	3.7	65.8	20.9	3.7	5.8
60～69歳	331	11	192	100	13	15
	100.0	3.3	58.0	30.2	3.9	4.5
70歳以上	341	5	170	104	21	41
	100.0	1.5	49.9	30.5	6.2	12.0
無回答	9	0	2	3	0	4
	100.0	0.0	22.2	33.3	0.0	44.4
問4 同居する18歳未満の子どもの有無						
いる	481	23	348	79	19	12
	100.0	4.8	72.3	16.4	4.0	2.5
いない	1,254	44	769	315	60	66
	100.0	3.5	61.3	25.1	4.8	5.3
問5 地域の子どもとの関わりの有無						
関わりがある	943	44	640	175	37	47
	100.0	4.7	67.9	18.6	3.9	5.0
関わりがない	820	22	488	227	48	35
	100.0	2.7	59.5	27.7	5.9	4.3

ク 親子のための相談LINE（児童相談所）

	合 計	利 用 し た こ と が あ る	し 知 つ た こ と は い る が 利 用	が 名 前 だ け 聞 い た こ と あ る	知 ら な い	無 回 答
上段：実数 下段：割合						
全体	1,777	4	291	237	1,143	102
	100.0	0.2	16.4	13.3	64.3	5.7
問2 回答者の年齢						
19～29歳	179	1	51	11	116	0
	100.0	0.6	28.5	6.1	64.8	0.0
30～39歳	255	1	57	30	165	2
	100.0	0.4	22.4	11.8	64.7	0.8
40～49歳	337	1	50	40	234	12
	100.0	0.3	14.8	11.9	69.4	3.6
50～59歳	325	0	48	34	224	19
	100.0	0.0	14.8	10.5	68.9	5.8
60～69歳	331	0	40	58	216	17
	100.0	0.0	12.1	17.5	65.3	5.1
70歳以上	341	1	44	63	187	46
	100.0	0.3	12.9	18.5	54.8	13.5
無回答	9	0	1	1	1	6
	100.0	0.0	11.1	11.1	11.1	66.7
問4 同居する18歳未満の子どもの有無						
いる	481	1	111	53	302	14
	100.0	0.2	23.1	11.0	62.8	2.9
いない	1,254	3	174	178	825	74
	100.0	0.2	13.9	14.2	65.8	5.9
問5 地域の子どもとの関わりの有無						
関わりがある	943	2	189	146	551	55
	100.0	0.2	20.0	15.5	58.4	5.8
関わりがない	820	2	101	89	590	38
	100.0	0.2	12.3	10.9	72.0	4.6

ケ 各区家庭児童相談室（各区保健センター）

	合 計	利 用 し た こ と が あ る	し 知 つ た こ と は い る が 利 用	が 名 前 だ け 聞 い た こ と あ る	知 ら な い	無 回 答
上段：実数 下段：割合						
全体	1,777	48	430	344	852	103
	100.0	2.7	24.2	19.4	47.9	5.8
問2 回答者の年齢						
19～29歳	179	4	61	24	90	0
	100.0	2.2	34.1	13.4	50.3	0.0
30～39歳	255	15	85	38	115	2
	100.0	5.9	33.3	14.9	45.1	0.8
40～49歳	337	19	91	47	168	12
	100.0	5.6	27.0	13.9	49.9	3.6
50～59歳	325	3	69	65	169	19
	100.0	0.9	21.2	20.0	52.0	5.8
60～69歳	331	3	67	89	155	17
	100.0	0.9	20.2	26.9	46.8	5.1
70歳以上	341	4	57	80	153	47
	100.0	1.2	16.7	23.5	44.9	13.8
無回答	9	0	0	1	2	6
	100.0	0.0	0.0	11.1	22.2	66.7
問4 同居する18歳未満の子どもの有無						
いる	481	34	171	63	198	15
	100.0	7.1	35.6	13.1	41.2	3.1
いない	1,254	14	252	276	639	73
	100.0	1.1	20.1	22.0	51.0	5.8
問5 地域の子どもとの関わりの有無						
関わりがある	943	36	278	190	383	56
	100.0	3.8	29.5	20.1	40.6	5.9
関わりがない	820	12	151	153	466	38
	100.0	1.5	18.4	18.7	56.8	4.6

コ 児童家庭支援センター（市内６カ所）

	合 計	利 用 し た こ と が あ る	し 知 つ た こ と は い る が 利 用	が 名 前 だ け 聞 い た こ と あ る	知 ら な い	無 回 答
上段：実数 下段：割合						
全体	1,777	10	338	335	991	103
	100.0	0.6	19.0	18.9	55.8	5.8
問２ 回答者の年齢						
１９～２９歳	179	1	53	17	107	1
	100.0	0.6	29.6	9.5	59.8	0.6
３０～３９歳	255	1	58	38	156	2
	100.0	0.4	22.7	14.9	61.2	0.8
４０～４９歳	337	5	69	50	202	11
	100.0	1.5	20.5	14.8	59.9	3.3
５０～５９歳	325	1	51	71	184	18
	100.0	0.3	15.7	21.8	56.6	5.5
６０～６９歳	331	2	59	89	167	14
	100.0	0.6	17.8	26.9	50.5	4.2
７０歳以上	341	0	47	69	174	51
	100.0	0.0	13.8	20.2	51.0	15.0
無回答	9	0	1	1	1	6
	100.0	0.0	11.1	11.1	11.1	66.7
問４ 同居する１８歳未満の子どもの有無						
いる	481	5	121	78	263	14
	100.0	1.0	25.2	16.2	54.7	2.9
いない	1,254	5	210	248	716	75
	100.0	0.4	16.7	19.8	57.1	6.0
問５ 地域の子どもとの関わりの有無						
関わりがある	943	9	220	188	472	54
	100.0	1.0	23.3	19.9	50.1	5.7
関わりがない	820	1	117	147	515	40
	100.0	0.1	14.3	17.9	62.8	4.9

サ 子どもの人権110番（札幌法務局）

	合 計	利 用 し た こ と が あ る	し 知 つ た こ と は い る が 利 用	が 名 前 だ け 聞 い た こ と あ る	知 ら な い	無 回 答
上段：実数 下段：割合						
全体	1,777	5	389	497	790	96
	100.0	0.3	21.9	28.0	44.5	5.4
問2 回答者の年齢						
19～29歳	179	1	53	17	107	1
	100.0	0.6	29.6	9.5	59.8	0.6
30～39歳	255	1	58	38	156	2
	100.0	0.4	22.7	14.9	61.2	0.8
40～49歳	337	5	69	50	202	11
	100.0	1.5	20.5	14.8	59.9	3.3
50～59歳	325	1	51	71	184	18
	100.0	0.3	15.7	21.8	56.6	5.5
60～69歳	331	2	59	89	167	14
	100.0	0.6	17.8	26.9	50.5	4.2
70歳以上	341	0	47	69	174	51
	100.0	0.0	13.8	20.2	51.0	15.0
無回答	9	0	1	1	1	6
	100.0	0.0	11.1	11.1	11.1	66.7
問4 同居する18歳未満の子どもの有無						
いる	481	1	128	111	228	13
	100.0	0.2	26.6	23.1	47.4	2.7
いない	1,254	4	253	379	548	70
	100.0	0.3	20.2	30.2	43.7	5.6
問5 地域の子どもとの関わりの有無						
関わりがある	943	5	245	262	381	50
	100.0	0.5	26.0	27.8	40.4	5.3
関わりがない	820	0	144	232	407	37
	100.0	0.0	17.6	28.3	49.6	4.5

シ 子どもの権利110番（札幌弁護士会）

	合 計	利 用 し た こ と が あ る	し 知 つ た こ と は い る が 利 用	が 名 前 だ け 聞 い た こ と あ る	知 ら な い	無 回 答
上段：実数 下段：割合						
全体	1,777	4	319	431	928	96
	100.0	0.2	18.0	24.3	52.2	5.4
問2 回答者の年齢						
19～29歳	179	2	45	31	101	0
	100.0	1.1	25.1	17.3	56.4	0.0
30～39歳	255	0	50	53	150	2
	100.0	0.0	19.6	20.8	58.8	0.8
40～49歳	337	1	59	66	200	11
	100.0	0.3	17.5	19.6	59.3	3.3
50～59歳	325	0	63	84	161	18
	100.0	0.0	19.4	25.8	49.5	5.5
60～69歳	331	1	59	103	153	15
	100.0	0.3	17.8	31.1	46.2	4.5
70歳以上	341	0	43	92	162	44
	100.0	0.0	12.6	27.0	47.5	12.9
無回答	9	0	0	2	1	6
	100.0	0.0	0.0	22.2	11.1	66.7
問4 同居する18歳未満の子どもの有無						
いる	481	2	111	93	263	13
	100.0	0.4	23.1	19.3	54.7	2.7
いない	1,254	2	201	329	651	71
	100.0	0.2	16.0	26.2	51.9	5.7
問5 地域の子どもとの関わりの有無						
関わりがある	943	3	207	240	443	50
	100.0	0.3	22.0	25.5	47.0	5.3
関わりがない	820	1	112	189	482	37
	100.0	0.1	13.7	23.0	58.8	4.5

ス 少年相談110番（北海道警察本部少年サポートセンター）

上段：実数 下段：割合	合計	利用 した こと がある	し知 たつ こと は い る が 利 用	が名 あ前 るだ け 聞 いた こと	知 ら ない	無 回 答
全体	1,777	6	238	287	1,144	102
	100.0	0.3	13.4	16.2	64.4	5.7
問2 回答者の年齢						
19～29歳	179	1	40	33	105	0
	100.0	0.6	22.3	18.4	58.7	0.0
30～39歳	255	1	38	30	184	2
	100.0	0.4	14.9	11.8	72.2	0.8
40～49歳	337	1	41	33	250	12
	100.0	0.3	12.2	9.8	74.2	3.6
50～59歳	325	0	45	49	213	18
	100.0	0.0	13.8	15.1	65.5	5.5
60～69歳	331	2	39	69	203	18
	100.0	0.6	11.8	20.8	61.3	5.4
70歳以上	341	1	35	72	187	46
	100.0	0.3	10.3	21.1	54.8	13.5
無回答	9	0	0	1	2	6
	100.0	0.0	0.0	11.1	22.2	66.7
問4 同居する18歳未満の子どもの有無						
いる	481	1	73	59	334	14
	100.0	0.2	15.2	12.3	69.4	2.9
いない	1,254	5	158	222	794	75
	100.0	0.4	12.6	17.7	63.3	6.0
問5 地域の子どもとの関わりの有無						
関わりがある	943	3	151	164	570	55
	100.0	0.3	16.0	17.4	60.4	5.8
関わりがない	820	3	87	122	570	38
	100.0	0.4	10.6	14.9	69.5	4.6



セ チャイルドラインほっかいどう

	合 計	利 用 し た こ と が あ る	し 知 つ て は い る が 利 用 し た こ と は な い	が 名 前 だ け 聞 い た こ と あ る	知 ら な い	無 回 答
上段：実数 下段：割合						
全体	1,777	2	194	228	1,250	103
	100.0	0.1	10.9	12.8	70.3	5.8
問2 回答者の年齢						
19～29歳	179	1	58	33	87	0
	100.0	0.6	32.4	18.4	48.6	0.0
30～39歳	255	1	33	31	188	2
	100.0	0.4	12.9	12.2	73.7	0.8
40～49歳	337	0	33	46	247	11
	100.0	0.0	9.8	13.6	73.3	3.3
50～59歳	325	0	28	41	238	18
	100.0	0.0	8.6	12.6	73.2	5.5
60～69歳	331	0	28	37	248	18
	100.0	0.0	8.5	11.2	74.9	5.4
70歳以上	341	0	14	40	239	48
	100.0	0.0	4.1	11.7	70.1	14.1
無回答	9	0	0	0	3	6
	100.0	0.0	0.0	0.0	33.3	66.7
問4 同居する18歳未満の子どもの有無						
いる	481	1	73	77	317	13
	100.0	0.2	15.2	16.0	65.9	2.7
いない	1,254	1	118	146	913	76
	100.0	0.1	9.4	11.6	72.8	6.1
問5 地域の子どもとの関わりの有無						
関わりがある	943	2	128	144	616	53
	100.0	0.2	13.6	15.3	65.3	5.6
関わりがない	820	0	66	84	629	41
	100.0	0.0	8.0	10.2	76.7	5.0

ソ 札幌市若者支援総合センター（Youth+センター）

	合 計	利 用 し た こ と が あ る	し 知 つ た こ と は い る が 利 用	が 名 前 だ け 聞 い た こ と あ る	知 ら な い	無 回 答
上段：実数 下段：割合						
全体	1,777	18	157	189	1,312	101
	100.0	1.0	8.8	10.6	73.8	5.7
問2 回答者の年齢						
19～29歳	179	6	36	14	123	0
	100.0	3.4	20.1	7.8	68.7	0.0
30～39歳	255	3	25	22	203	2
	100.0	1.2	9.8	8.6	79.6	0.8
40～49歳	337	6	25	27	267	12
	100.0	1.8	7.4	8.0	79.2	3.6
50～59歳	325	2	27	29	248	19
	100.0	0.6	8.3	8.9	76.3	5.8
60～69歳	331	1	26	49	238	17
	100.0	0.3	7.9	14.8	71.9	5.1
70歳以上	341	0	17	48	230	46
	100.0	0.0	5.0	14.1	67.4	13.5
無回答	9	0	1	0	3	5
	100.0	0.0	11.1	0.0	33.3	55.6
問4 同居する18歳未満の子どもの有無						
いる	481	4	51	38	374	14
	100.0	0.8	10.6	7.9	77.8	2.9
いない	1,254	14	104	144	918	74
	100.0	1.1	8.3	11.5	73.2	5.9
問5 地域の子どもとの関わりの有無						
関わりがある	943	10	99	105	676	53
	100.0	1.1	10.5	11.1	71.7	5.6
関わりがない	820	8	57	83	632	40
	100.0	1.0	7.0	10.1	77.1	4.9

タ ヤングケアラーnet

	合 計	利 用 し た こ と が あ る	し 知 つ て は い る が 利 用 し た こ と は な い	が 名 前 だ け 聞 い た こ と あ る	知 ら な い	無 回 答
上段：実数 下段：割合						
全体	1,777	3	170	368	1,139	97
	100.0	0.2	9.6	20.7	64.1	5.5
問2 回答者の年齢						
19～29歳	179	6	36	14	123	0
	100.0	3.4	20.1	7.8	68.7	0.0
30～39歳	255	3	25	22	203	2
	100.0	1.2	9.8	8.6	79.6	0.8
40～49歳	337	6	25	27	267	12
	100.0	1.8	7.4	8.0	79.2	3.6
50～59歳	325	2	27	29	248	19
	100.0	0.6	8.3	8.9	76.3	5.8
60～69歳	331	1	26	49	238	17
	100.0	0.3	7.9	14.8	71.9	5.1
70歳以上	341	0	17	48	230	46
	100.0	0.0	5.0	14.1	67.4	13.5
無回答	9	0	1	0	3	5
	100.0	0.0	11.1	0.0	33.3	55.6
問4 同居する18歳未満の子どもの有無						
いる	481	1	43	62	362	13
	100.0	0.2	8.9	12.9	75.3	2.7
いない	1,254	1	124	297	760	72
	100.0	0.1	9.9	23.7	60.6	5.7
問5 地域の子どもとの関わりの有無						
関わりがある	943	3	91	204	593	52
	100.0	0.3	9.7	21.6	62.9	5.5
関わりがない	820	0	78	162	544	36
	100.0	0.0	9.5	19.8	66.3	4.4

問18 どのようなところであれば、子どものことやご自身のことについて相談してみようと思いますか。あてはまる番号にいくつでも○をつけてください。

	合計	めど てん な話 でも 聞い て受 け止	る 2 4 時 間 い つ で も 相 談 で き	匿名 (自 分 の 名 前 を 知 ら れ ず に) で 相 談 で き る	電 話 代 な ど が 無 料	メ ー ル で 相 談 で き る	S N S で 相 談 で き る	か ど ん な 人 が 相 談 員 な の か わ
上段：実数 下段：割合								
全体	1,777	886	706	833	579	410	363	477
	100.0	49.9	39.7	46.9	32.6	23.1	20.4	26.8
問2 回答者の年齢								
19～29歳	179	104	74	102	69	48	76	66
	100.0	58.1	41.3	57.0	38.5	26.8	42.5	36.9
30～39歳	255	143	129	145	112	75	72	90
	100.0	56.1	50.6	56.9	43.9	29.4	28.2	35.3
40～49歳	337	152	130	192	117	98	82	99
	100.0	45.1	38.6	57.0	34.7	29.1	24.3	29.4
50～59歳	325	170	139	174	113	93	83	92
	100.0	52.3	42.8	53.5	34.8	28.6	25.5	28.3
60～69歳	331	171	138	131	104	69	37	74
	100.0	51.7	41.7	39.6	31.4	20.8	11.2	22.4
70歳以上	341	144	96	89	62	27	12	55
	100.0	42.2	28.2	26.1	18.2	7.9	3.5	16.1
無回答	9	2	0	0	2	0	1	1
	100.0	22.2	0.0	0.0	22.2	0.0	11.1	11.1
問4 同居する18歳未満の子どもの有無								
いる	481	233	198	260	180	132	106	141
	100.0	48.4	41.2	54.1	37.4	27.4	22.0	29.3
いない	1,254	640	502	566	393	275	255	327
	100.0	51.0	40.0	45.1	31.3	21.9	20.3	26.1
問5 地域の子どもの関わりの有無								
関わりがある	943	488	390	462	321	223	205	280
	100.0	51.7	41.4	49.0	34.0	23.6	21.7	29.7
関わりがない	820	395	314	371	257	186	156	197
	100.0	48.2	38.3	45.2	31.3	22.7	19.0	24.0

	合 計	あ る 多 く の 相 談 を 受 け た 実 績 が	解 決 方 法 を 助 言 し て く れ る	解 決 方 法 を 一 緒 に 考 え て く れ る	解 決 に 向 け て 様 々 な と こ ろ に 働 き か け て く れ る	自 宅 か ら 近 い	そ の 他	特 に 相 談 し た い と 思 わ な い	無 回 答
上段：実数 下段：割合									
全体	1,777 100.0	301 16.9	566 31.9	904 50.9	715 40.2	256 14.4	32 1.8	137 7.7	64 3.6
問2 回答者の年齢									
19～29歳	179	26	50	89	69	27	4	4	0
	100.0	14.5	27.9	49.7	38.5	15.1	2.2	2.2	0.0
30～39歳	255	57	88	125	112	56	6	7	4
	100.0	22.4	34.5	49.0	43.9	22.0	2.4	2.7	1.6
40～49歳	337	68	103	166	140	49	9	21	5
	100.0	20.2	30.6	49.3	41.5	14.5	2.7	6.2	1.5
50～59歳	325	68	110	184	144	46	2	22	9
	100.0	20.9	33.8	56.6	44.3	14.2	0.6	6.8	2.8
60～69歳	331	51	103	176	130	37	5	34	9
	100.0	15.4	31.1	53.2	39.3	11.2	1.5	10.3	2.7
70歳以上	341	30	110	160	117	40	5	49	34
	100.0	8.8	32.3	46.9	34.3	11.7	1.5	14.4	10.0
無回答	9	1	2	4	3	1	1	0	3
	100.0	11.1	22.2	44.4	33.3	11.1	11.1	0.0	33.3
問4 同居する18歳未満の子どもの有無									
いる	481	108	163	239	185	81	10	21	6
	100.0	22.5	33.9	49.7	38.5	16.8	2.1	4.4	1.2
いない	1,254	187	394	650	517	172	21	110	46
	100.0	14.9	31.4	51.8	41.2	13.7	1.7	8.8	3.7
問5 地域の子どもとの関わりの有無									
関わりがある	943	183	322	494	389	146	20	49	26
	100.0	19.4	34.1	52.4	41.3	15.5	2.1	5.2	2.8
関わりがない	820	117	243	405	322	108	11	87	31
	100.0	14.3	29.6	49.4	39.3	13.2	1.3	10.6	3.8

問１９ あなたは「子どもの権利」について聞いたことがありますか。また、内容についてどのくらい知っていますか。あてはまる番互具に一つだけ○をつけてください。

上段：実数 下段：割合	合計	度り聞 知、い つ内た て容こ いもと るあが るあ 程	けり聞 知、い つ内た て容こ いをと る少が しあ だ	なが聞 い、い 内た 容こ はと わは かあ らる	聞 いた こと は な い	無 回 答
全体	1,777	110	268	589	758	52
	100.0	6.2	15.1	33.1	42.7	2.9
問２ 回答者の年齢						
19～29歳	179	26	31	48	73	1
	100.0	14.5	17.3	26.8	40.8	0.6
30～39歳	255	29	43	84	95	4
	100.0	11.4	16.9	32.9	37.3	1.6
40～49歳	337	16	58	110	146	7
	100.0	4.7	17.2	32.6	43.3	2.1
50～59歳	325	7	46	110	150	12
	100.0	2.2	14.2	33.8	46.2	3.7
60～69歳	331	17	50	114	138	12
	100.0	5.1	15.1	34.4	41.7	3.6
70歳以上	341	15	38	119	156	13
	100.0	4.4	11.1	34.9	45.7	3.8
無回答	9	0	2	4	0	3
	100.0	0.0	22.2	44.4	0.0	33.3
問４ 同居する18歳未満の子どもの有無						
いる	481	41	92	163	175	10
	100.0	8.5	19.1	33.9	36.4	2.1
いない	1,254	65	174	413	568	34
	100.0	5.2	13.9	32.9	45.3	2.7
問５ 地域の子どもとの関わりの有無						
関わりがある	943	86	185	325	324	23
	100.0	9.1	19.6	34.5	34.4	2.4
関わりがない	820	24	82	262	432	20
	100.0	2.9	10.0	32.0	52.7	2.4

問20 「子どもの権利」を何で知りましたか。あてはまる番号にいくつでも○をつけてください。

	合計	学校の授業や先生の話	学校で配られたパンフ	出前講座	札幌市で実施しているイベントなど	札幌市のホームページ	家族や友人から教えてもらった	新聞やテレビの報道	札幌市以外のインターネットやSNS	その他	覚えていない	無回答
上段：実数 下段：割合												
全体	967 100.0	111 11.5	199 20.6	8 0.8	39 4.0	111 11.5	25 2.6	411 42.5	66 6.8	46 4.8	148 15.3	18 1.9
問2 回答者の年齢												
19～29歳	105 100.0	43 41.0	17 16.2	1 1.0	3 2.9	6 5.7	5 4.8	19 18.1	10 9.5	6 5.7	17 16.2	0 0.0
30～39歳	156 100.0	34 21.8	42 26.9	1 0.6	10 6.4	18 11.5	1 0.6	31 19.9	17 10.9	14 9.0	22 14.1	3 1.9
40～49歳	184 100.0	12 6.5	68 37.0	2 1.1	6 3.3	13 7.1	2 1.1	62 33.7	13 7.1	7 3.8	34 18.5	1 0.5
50～59歳	163 100.0	11 6.7	33 20.2	2 1.2	4 2.5	15 9.2	5 3.1	73 44.8	8 4.9	1 0.6	34 20.9	4 2.5
60～69歳	181 100.0	6 3.3	23 12.7	1 0.6	7 3.9	34 18.8	6 3.3	101 55.8	12 6.6	14 7.7	28 15.5	4 2.2
70歳以上	172 100.0	5 2.9	16 9.3	1 0.6	9 5.2	25 14.5	6 3.5	119 69.2	6 3.5	4 2.3	13 7.6	6 3.5
無回答	6 100.0	0 0.0	0 0.0	0 0.0	0 0.0	0 0.0	0 0.0	6 100.0	0 0.0	0 0.0	0 0.0	0 0.0
問4 同居する18歳未満の子どもの有無												
いる	296 100.0	44 14.9	128 43.2	6 2.0	9 3.0	24 8.1	1 0.3	57 19.3	20 6.8	11 3.7	52 17.6	5 1.7
いない	652 100.0	65 10.0	70 10.7	2 0.3	29 4.4	86 13.2	23 3.5	341 52.3	46 7.1	35 5.4	93 14.3	13 2.0
問5 地域の子どもの関わりの有無												
関わりがある	596 100.0	81 13.6	164 27.5	8 1.3	27 4.5	67 11.2	15 2.5	221 37.1	44 7.4	31 5.2	82 13.8	9 1.5
関わりがない	368 100.0	30 8.2	35 9.5	0 0.0	12 3.3	44 12.0	10 2.7	188 51.1	22 6.0	15 4.1	65 17.7	9 2.4

問21 あなたは次のことを知っていますか。あてはまる番号にいくつでも○をつけてください。

	合 計	毎 年 の 権 利 の 日」 で あ る こ と	小 学 ４ 年 生、 中 学 １ 年 生 全 員に「 配 子 ど も の 権 利 条 例 パ ン フ レ ッ ト」 を	子 ど も の 権 利 条 例の 絵 本「お ぼ け の マ ー ル と す て き な ま ち」 が あ る こ と	子 ど も た ち が 札 幌 市 の ま ち づ く に 開 催 さ れ て い る こ と	子 ど も の 権 利、 せ ん り ゆ う・ ポ ス タ ー 展」 が 開 催 さ れ て い る こ と	子 ど も た ち か ら 作 品 を 募 集 し た「 子 ど も の 権 利、 せ ん り ゆ う・ ポ ス タ ー 展」 が 開 催 さ れ て い る こ と	児 童 会 館 全 館に お いて、 子 ど も た ち に よ る「 子 ど も 運 営 委 員 会」 が あ る こ と	子 ど も に 関 わ る 相 談 か ら 救 済 ま で を 行 う「 子 ど も ア シ ス ト セ ン タ ー」 が 設 置 さ れ て い る こ と	一 つ も 知 ら な い	無 回 答	
上段：実数 下段：割合												
全体	1,777 100.0	54 3.0	67 3.8	154 8.7	229 12.9	124 7.0	136 7.7	111 6.2	1,120 63.0	101 5.7		
問 2 回答者の年齢												
1 9 ～ 2 9 歳	179 100.0	8 4.5	7 3.9	17 9.5	20 11.2	16 8.9	9 5.0	16 8.9	119 66.5	2 1.1		
	255 100.0	9 3.5	10 3.9	28 11.0	24 9.4	12 4.7	26 10.2	14 5.5	171 67.1	5 2.0		
3 0 ～ 3 9 歳	255 100.0	9 3.5	10 3.9	28 11.0	24 9.4	12 4.7	26 10.2	14 5.5	171 67.1	5 2.0		
	337 100.0	10 3.0	17 5.0	41 12.2	32 9.5	21 6.2	36 10.7	21 6.2	207 61.4	15 4.5		
4 0 ～ 4 9 歳	337 100.0	10 3.0	17 5.0	41 12.2	32 9.5	21 6.2	36 10.7	21 6.2	207 61.4	15 4.5		
	325 100.0	5 1.5	14 4.3	19 5.8	49 15.1	17 5.2	7 2.2	21 6.5	219 67.4	19 5.8		
5 0 ～ 5 9 歳	325 100.0	5 1.5	14 4.3	19 5.8	49 15.1	17 5.2	7 2.2	21 6.5	219 67.4	19 5.8		
	331 100.0	12 3.6	11 3.3	27 8.2	55 16.6	32 9.7	23 6.9	24 7.3	199 60.1	18 5.4		
6 0 ～ 6 9 歳	331 100.0	12 3.6	11 3.3	27 8.2	55 16.6	32 9.7	23 6.9	24 7.3	199 60.1	18 5.4		
	341 100.0	10 2.9	8 2.3	22 6.5	49 14.4	26 7.6	34 10.0	15 4.4	201 58.9	38 11.1		
7 0 歳以上	341 100.0	10 2.9	8 2.3	22 6.5	49 14.4	26 7.6	34 10.0	15 4.4	201 58.9	38 11.1		
	9 100.0	0 0.0	0 0.0	0 0.0	0 0.0	0 0.0	1 11.1	0 0.0	4 44.4	4 44.4		
無回答	9 100.0	0 0.0	0 0.0	0 0.0	0 0.0	0 0.0	1 11.1	0 0.0	4 44.4	4 44.4		
問 4 同居する18歳未満の子どもの有無												
いる	481 100.0	15 3.1	39 8.1	70 14.6	54 11.2	27 5.6	63 13.1	38 7.9	261 54.3	18 3.7		
	1,254 100.0	38 3.0	28 2.2	82 6.5	173 13.8	96 7.7	67 5.3	72 5.7	839 66.9	70 5.6		
いない	1,254 100.0	38 3.0	28 2.2	82 6.5	173 13.8	96 7.7	67 5.3	72 5.7	839 66.9	70 5.6		
問 5 地域の子どもとの関わりの有無												
関わりがある	943 100.0	41 4.3	60 6.4	118 12.5	147 15.6	83 8.8	105 11.1	85 9.0	502 53.2	53 5.6		
	820 100.0	13 1.6	7 0.9	35 4.3	82 10.0	40 4.9	30 3.7	26 3.2	613 74.8	41 5.0		
関わりがない	820 100.0	13 1.6	7 0.9	35 4.3	82 10.0	40 4.9	30 3.7	26 3.2	613 74.8	41 5.0		



問２ ２ 条例で定める２１の子どもの権利の中で、あなたが今よりもっと大切にしていく必要があると思うものはなんですか。あてはまるものにいくつでも○をつけてください。

	合計	命が守られ、平和と安全のもとに暮らすこと。	愛情を持つてはぐくまれること。	いじめ、虐待、体罰などから心と体が守られること。	障がい、民族、国籍、性別、家族のことなど、どんな理由にせよ、差別などを受けないこと。	自分を守るために必要な情報や知識を得ること。	気軽に相談し、適切な支援を受けること。	かけがえのない自分を大切にすること。	個性や他人との違いを認められ、一人の人間として尊重されること。	自分が思ったこと、感じたことを自由に表現すること。	プライバシーが守られること。	学び、遊び、休息すること。
上段：実数 下段：割合												
全体	1,777 100.0	1,211 68.1	1,055 59.4	1,281 72.1	1,090 61.3	847 47.7	890 50.1	983 55.3	1,181 66.5	846 47.6	766 43.1	989 55.7
問2 回答者の年齢												
19～29歳	179 100.0	110 61.5	125 69.8	128 71.5	103 57.5	103 57.5	95 53.1	102 57.0	107 59.8	96 53.6	94 52.5	112 62.6
30～39歳	255 100.0	177 69.4	161 63.1	186 72.9	144 56.5	142 55.7	135 52.9	147 57.6	164 64.3	128 50.2	121 47.5	145 56.9
40～49歳	337 100.0	235 69.7	223 66.2	245 72.7	192 57.0	171 50.7	175 51.9	207 61.4	218 64.7	176 52.2	165 49.0	204 60.5
50～59歳	325 100.0	222 68.3	183 56.3	236 72.6	199 61.2	158 48.6	165 50.8	190 58.5	205 63.1	138 42.5	137 42.2	180 55.4
60～69歳	331 100.0	225 68.0	175 52.9	240 72.5	217 65.6	132 39.9	152 45.9	168 50.8	241 72.8	145 43.8	123 37.2	164 49.5
70歳以上	341 100.0	239 70.1	183 53.7	241 70.7	231 67.7	138 40.5	164 48.1	165 48.4	241 70.7	159 46.6	124 36.4	180 52.8
無回答	9 100.0	3 33.3	5 55.6	5 55.6	4 44.4	3 33.3	4 44.4	4 44.4	5 55.6	4 44.4	2 22.2	4 44.4
問4 同居する18歳未満の子どもの有無												
いる	481 100.0	341 70.9	309 64.2	355 73.8	270 56.1	260 54.1	259 53.8	308 64.0	303 63.0	259 53.8	226 47.0	279 58.0
いない	1,254 100.0	847 67.5	725 57.8	903 72.0	798 63.6	573 45.7	615 49.0	659 52.6	853 68.0	569 45.4	521 41.5	689 54.9
問5 地域の子どもの関わりの有無												
関わりがある	943 100.0	659 69.9	604 64.1	687 72.9	584 61.9	478 50.7	483 51.2	560 59.4	626 66.4	477 50.6	410 43.5	542 57.5
関わりがない	820 100.0	545 66.5	445 54.3	589 71.8	500 61.0	366 44.6	400 48.8	419 51.1	547 66.7	365 44.5	353 43.0	442 53.9

	合計	健康的な生活を送ること。	自分に関係することや、年齢や成長に合った適切な助言等の支援を受け、自分で決めること。	夢に向かってチャレンジし、失敗しても新たなチャレンジをすること。	様々な芸術、文化、スポーツに触れ親しむこと。	札幌の文化や雪国の暮らしを学び、自然と触れ合うこと。	地球環境の問題について学び、豊かな環境を保つために行動すること。	家庭、学校、施設、地域や札幌市の取組などあらゆる場で、自分の関わることについて、意見を表明すること。	表明した意見について、年齢や成長に応じてふさわしい配慮がなされること。	適切な情報提供を受けるなど、参加に必要な支援を受けること。	仲間をつくり、集まること。	無回答
上段：実数 下段：割合												
全体	1,777 100.0	1,135 63.9	712 40.1	938 52.8	754 42.4	499 28.1	586 33.0	704 39.6	658 37.0	778 43.8	704 39.6	35 2.0
問2 回答者の年齢												
19～29歳	179	106	79	101	87	51	54	70	64	70	85	0
	100.0	59.2	44.1	56.4	48.6	28.5	30.2	39.1	35.8	39.1	47.5	0.0
30～39歳	255	165	104	145	105	75	74	106	102	121	107	4
	100.0	64.7	40.8	56.9	41.2	29.4	29.0	41.6	40.0	47.5	42.0	1.6
40～49歳	337	225	141	194	152	98	112	135	119	135	146	3
	100.0	66.8	41.8	57.6	45.1	29.1	33.2	40.1	35.3	40.1	43.3	0.9
50～59歳	325	203	120	165	115	80	102	110	106	129	115	6
	100.0	62.5	36.9	50.8	35.4	24.6	31.4	33.8	32.6	39.7	35.4	1.8
60～69歳	331	211	121	164	148	90	113	136	120	159	121	7
	100.0	63.7	36.6	49.5	44.7	27.2	34.1	41.1	36.3	48.0	36.6	2.1
70歳以上	341	220	143	167	144	103	127	143	143	159	126	12
	100.0	64.5	41.9	49.0	42.2	30.2	37.2	41.9	41.9	46.6	37.0	3.5
無回答	9	5	4	2	3	2	4	4	4	5	4	3
	100.0	55.6	44.4	22.2	33.3	22.2	44.4	44.4	44.4	55.6	44.4	33.3
問4 同居する18歳未満の子どもの有無												
いる	481	306	196	282	209	148	164	197	183	206	202	3
	100.0	63.6	40.7	58.6	43.5	30.8	34.1	41.0	38.0	42.8	42.0	0.6
いない	1,254	806	500	637	532	342	409	490	460	554	490	24
	100.0	64.3	39.9	50.8	42.4	27.3	32.6	39.1	36.7	44.2	39.1	1.9
問5 地域の子どもとの関わりの有無												
関わりがある	943	600	386	545	430	292	332	402	363	418	409	11
	100.0	63.6	40.9	57.8	45.6	31.0	35.2	42.6	38.5	44.3	43.4	1.2
関わりがない	820	529	323	391	321	205	251	298	291	356	294	18
	100.0	64.5	39.4	47.7	39.1	25.0	30.6	36.3	35.5	43.4	35.9	2.2

問23 生活全体を考えたとき、札幌市では、子どもの権利が大切にされているまちだと思いますか。あてはまるものに一つだけ○をつけてください。

	合計	場合が多い	場合が多い	場合が多い	場合が多い	わからない	無回答
上段：実数 下段：割合							
全体	1,777	54	614	165	55	833	56
	100.0	3.0	34.6	9.3	3.1	46.9	3.2
問2 回答者の年齢							
19～29歳	179	10	69	15	5	77	3
	100.0	5.6	38.5	8.4	2.8	43.0	1.7
30～39歳	255	6	88	27	14	111	9
	100.0	2.4	34.5	10.6	5.5	43.5	3.5
40～49歳	337	11	136	29	17	141	3
	100.0	3.3	40.4	8.6	5.0	41.8	0.9
50～59歳	325	7	111	24	6	166	11
	100.0	2.2	34.2	7.4	1.8	51.1	3.4
60～69歳	331	7	105	33	7	170	9
	100.0	2.1	31.7	10.0	2.1	51.4	2.7
70歳以上	341	13	103	37	5	165	18
	100.0	3.8	30.2	10.9	1.5	48.4	5.3
無回答	9	0	2	0	1	3	3
	100.0	0.0	22.2	0.0	11.1	33.3	33.3
問4 同居する18歳未満の子どもの有無							
いる	481	18	206	56	26	166	9
	100.0	3.7	42.8	11.6	5.4	34.5	1.9
いない	1,254	34	398	106	27	650	39
	100.0	2.7	31.7	8.5	2.2	51.8	3.1
問5 地域の子どもの関わりの有無							
関わりがある	943	34	394	97	32	356	30
	100.0	3.6	41.8	10.3	3.4	37.8	3.2
関わりがない	820	19	218	68	22	473	20
	100.0	2.3	26.6	8.3	2.7	57.7	2.4

# クロス集計表 子どもに関する実態・意識調査（大人）

## 問4 あなたには、同居している子どもはいますか。

	合 計	子高 ども校 生が以 下の同 居する	妊 娠中	0 ～ 2 歳	3 ～ 5 歳 （幼 児）	6 ～ 8 歳 （小 学 校 低 学 年）	9 ～ 11 歳 （小 学 校 高 学 年）	12 ～ 14 歳 （中 学 生）	15 ～ 17 歳 まで （高 校 3 年 生 含 む）	子同 ども居 するは いない 18歳 未満 の	無 回 答
	上段：実数 下段：割合										
全体	1,777	481	26	98	136	134	145	116	106	1,238	42
	100.0	27.1	1.5	5.5	7.7	7.5	8.2	6.5	6.0	69.7	2.4
問5 地域の子どもの関わりの有無											
友人の子どもと遊んだり、面倒をみたりすることがある	245	141	9	42	50	48	57	23	12	96	2
	100.0	57.6	3.7	17.1	20.4	19.6	23.3	9.4	4.9	39.2	0.8
近所の子どもとあいさつをしたり話をしたりする	531	232	7	43	72	85	89	70	43	278	16
	100.0	43.7	1.3	8.1	13.6	16.0	16.8	13.2	8.1	52.4	3.0
子どものクラスメイトなど、子どもを経由して関わっている	237	227	4	35	77	75	93	64	37	8	2
	100.0	95.8	1.7	14.8	32.5	31.6	39.2	27.0	15.6	3.4	0.8
祭りやスポーツ・文化活動など地域のイベントを通じて関わっている	118	63	1	8	30	24	27	13	9	51	4
	100.0	53.4	0.8	6.8	25.4	20.3	22.9	11.0	7.6	43.2	3.4
清掃活動や除雪、花植えなど、ボランティア活動を通じて関わっている	64	26	0	2	8	10	13	9	5	36	2
	100.0	40.6	0.0	3.1	12.5	15.6	20.3	14.1	7.8	56.3	3.1
通学時の見守りや犯罪防止など地域の安心・安全活動を行なっている	44	25	0	5	6	9	18	9	1	16	3
	100.0	56.8	0.0	11.4	13.6	20.5	40.9	20.5	2.3	36.4	6.8
スポーツ少年団や音楽や書道などの芸術・文化活動を通じて関わっている	76	61	1	6	12	22	31	21	13	15	0
	100.0	80.3	1.3	7.9	15.8	28.9	40.8	27.6	17.1	19.7	0.0
子ども食堂など、地域の子どもの居場所などを通じて関わっている	14	4	1	2	0	0	2	0	0	9	1
	100.0	28.6	7.1	14.3	0.0	0.0	14.3	0.0	0.0	64.3	7.1
仕事で関わる可能性がある	229	68	7	16	18	15	21	16	15	149	7
	100.0	29.7	3.1	7.0	7.9	6.6	9.2	7.0	6.6	65.1	3.1
その他	78	15	1	4	1	5	5	2	2	61	2
	100.0	19.2	1.3	5.1	1.3	6.4	6.4	2.6	2.6	78.2	2.6
関わりがない	836	92	6	18	19	15	12	17	33	727	14
	100.0	11.0	0.7	2.2	2.3	1.8	1.4	2.0	3.9	87.0	1.7
問12 子どもの考えや意見を聞くことができますか											
積極的に聞いている	127	67	12	62	95	95	92	69	63	244	5
	100.0	52.8	9.4	48.8	74.8	74.8	72.4	54.3	49.6	192.1	3.9
できる限り聞いている	561	306	1	6	14	16	20	20	14	123	7
	100.0	54.5	0.2	1.1	2.5	2.9	3.6	3.6	2.5	21.9	1.2
あまり聞くことができていない	182	52	0	0	0	1	0	1	1	45	1
	100.0	28.6	0.0	0.0	0.0	0.5	0.0	0.5	0.5	24.7	0.5
聞くことができていない	49	3	9	15	8	6	3	5	8	693	18
	100.0	6.1	18.4	30.6	16.3	12.2	6.1	10.2	16.3	1414.3	36.7
聞く機会がない	755	36	1	2	5	5	8	4	4	75	11
	100.0	4.8	0.1	0.3	0.7	0.7	1.1	0.5	0.5	9.9	1.5

	合 計	子 高 校 生 が 以 下 の 同 居 す る	妊 娠 中	0 ～ 2 歳	3 ～ 5 歳 ( 幼 児 )	6 ～ 8 歳 ( 小 学 校 低 学 年 )	9 ～ 11 歳 ( 小 学 校 高 学 年 )	12 ～ 14 歳 ( 中 学 生 )	15 ～ 17 歳 ま で ( 高 校 3 年 生 含 む )	同 居 す る 18 歳 未 満 の 子 ど も	無 回 答
上段：実数 下段：割合											
全体	1,777	481	26	98	136	134	145	116	106	1,238	42
	100.0	27.1	1.5	5.5	7.7	7.5	8.2	6.5	6.0	69.7	2.4
問19 「子どもの権利」について聞いたことがありますか。											
聞いたことがあります、内容もある程度知っている	110	41	5	15	16	10	11	5	4	62	4
	100.0	37.3	4.5	13.6	14.5	9.1	10.0	4.5	3.6	56.4	3.6
聞いたことがあります、内容を少しだけ知っている	268	92	5	15	16	25	40	25	23	171	2
	100.0	34.3	1.9	5.6	6.0	9.3	14.9	9.3	8.6	63.8	0.7
聞いたことはあるが、内容はわからない	589	163	7	36	47	48	50	42	36	409	13
	100.0	27.7	1.2	6.1	8.0	8.1	8.5	7.1	6.1	69.4	2.2
聞いたことはない	758	175	9	29	55	48	43	42	42	562	15
	100.0	23.1	1.2	3.8	7.3	6.3	5.7	5.5	5.5	74.1	2.0
問23 札幌市では、子どもの権利が大切にされているまちだと思いますか											
大切にされている場合が多い	54	18	0	3	7	3	9	5	4	34	2
	100.0	33.3	0.0	5.6	13.0	5.6	16.7	9.3	7.4	63.0	3.7
どちらかといえば大切にされている場合が多い	614	206	13	37	53	56	70	48	47	389	10
	100.0	33.6	2.1	6.0	8.6	9.1	11.4	7.8	7.7	63.4	1.6
どちらかといえば大切にされていない場合が多い	165	56	2	9	15	13	17	24	11	105	3
	100.0	33.9	1.2	5.5	9.1	7.9	10.3	14.5	6.7	63.6	1.8
大切にされていない場合が多い	55	26	2	7	10	8	7	6	5	25	2
	100.0	47.3	3.6	12.7	18.2	14.5	12.7	10.9	9.1	45.5	3.6
わからない	833	166	9	40	47	52	41	30	38	646	17
	100.0	19.9	1.1	4.8	5.6	6.2	4.9	3.6	4.6	77.6	2.0

	合計	子どもが 高校生が 以下同居 する	妊 娠 中	0 ～ 2 歳	3 ～ 5 歳 ( 幼 児 )	6 ～ 8 歳 ( 小 学 校 低 学 年 )	9 ～ 11 歳 ( 小 学 校 高 学 年 )	12 ～ 14 歳 ( 中 学 生 )	15 ～ 17 歳 ま で ( 高 校 3 年 生 含 む )	同居 する 18 歳 未 満 の	無 回 答
上段：実数 下段：割合											
全体	1,777 100.0	481 27.1	26 1.5	98 5.5	136 7.7	134 7.5	145 8.2	116 6.5	106 6.0	1,238 69.7	42 2.4
問22 21の子どもの権利の中で、あなたが今よりもっと大切にしていける必要があると思うもの											
命が守られ、平和と安全のもとに暮らすこと	1,211 100.0	341 28.2	15 1.2	61 5.0	101 8.3	104 8.6	105 8.7	87 7.2	68 5.6	837 69.1	23 1.9
愛情を持ってはぐくまれること	1,055 100.0	309 29.3	16 1.5	58 5.5	87 8.2	87 8.2	96 9.1	83 7.9	69 6.5	714 67.7	21 2.0
いじめ、虐待、体罰などから心と体が 守られること	1,281 100.0	355 27.7	20 1.6	73 5.7	102 8.0	102 8.0	104 8.1	86 6.7	74 5.8	891 69.6	23 1.8
障がい、民族、国籍、性別、家族のこ となど、どんな理由にせよ、差別など を受けないこと	1,090 100.0	270 24.8	15 1.4	51 4.7	83 7.6	75 6.9	82 7.5	70 6.4	54 5.0	787 72.2	22 2.0
自分を守るために必要な情報や知識を 得ること	847 100.0	260 30.7	15 1.8	51 6.0	72 8.5	70 8.3	87 10.3	66 7.8	50 5.9	562 66.4	14 1.7
気軽に相談し、適切な支援を受けるこ と	890 100.0	259 29.1	16 1.8	51 5.7	73 8.2	77 8.7	78 8.8	61 6.9	57 6.4	604 67.9	16 1.8
かけがえのない自分を大切にすること	983 100.0	308 31.3	15 1.5	64 6.5	96 9.8	84 8.5	92 9.4	77 7.8	67 6.8	648 65.9	16 1.6
個性や他人との違いを認められ、一人 の人間として尊重されること	1,181 100.0	303 25.7	16 1.4	60 5.1	87 7.4	80 6.8	91 7.7	83 7.0	68 5.8	842 71.3	25 2.1
自分が思ったこと、感じたことを自由 に表現すること	846 100.0	259 30.6	16 1.9	47 5.6	77 9.1	78 9.2	80 9.5	64 7.6	55 6.5	559 66.1	18 2.1
プライバシーが守られること	766 100.0	226 29.5	12 1.6	44 5.7	69 9.0	58 7.6	69 9.0	61 8.0	48 6.3	512 66.8	19 2.5
学び、遊び、休息すること	989 100.0	279 28.2	15 1.5	56 5.7	90 9.1	80 8.1	79 8.0	66 6.7	58 5.9	681 68.9	21 2.1
健康的な生活を送ること	1,135 100.0	306 27.0	19 1.7	63 5.6	95 8.4	81 7.1	86 7.6	78 6.9	61 5.4	794 70.0	23 2.0
自分に関係することを、年齢や成長に 応じて、適切な助言等の支援を受け、 自分で決めること	712 100.0	196 27.5	12 1.7	39 5.5	51 7.2	54 7.6	60 8.4	49 6.9	46 6.5	492 69.1	16 2.2
夢に向かってチャレンジし、失敗しても 新たなチャレンジをすること	938 100.0	282 30.1	15 1.6	47 5.0	84 9.0	79 8.4	91 9.7	75 8.0	62 6.6	627 66.8	19 2.0
様々な芸術、文化、スポーツに触れ親 しむこと	754 100.0	209 27.7	14 1.9	35 4.6	64 8.5	58 7.7	71 9.4	56 7.4	44 5.8	523 69.4	13 1.7
札幌の文化や雪国の暮らしを学び、自 然と触れ合うこと	499 100.0	148 29.7	8 1.6	27 5.4	46 9.2	45 9.0	45 9.0	37 7.4	32 6.4	336 67.3	9 1.8
地球環境の問題について学び、豊かな 環境を保つために行動すること	586 100.0	164 28.0	9 1.5	24 4.1	54 9.2	50 8.5	54 9.2	46 7.8	35 6.0	402 68.6	13 2.2
家庭、学校、施設、地域や札幌市の取 組などあらゆる場で、自分の関わるこ とについて、意見を表明すること	704 100.0	197 28.0	12 1.7	34 4.8	63 8.9	59 8.4	60 8.5	50 7.1	43 6.1	481 68.3	17 2.4
表明した意見について、年齢や成長に応 じてふさわしい配慮がなされること	658 100.0	183 27.8	14 2.1	35 5.3	60 9.1	51 7.8	60 9.1	47 7.1	34 5.2	451 68.5	15 2.3
適切な情報提供を受けるなど、参加に 必要な支援を受けること	778 100.0	206 26.5	16 2.1	50 6.4	65 8.4	57 7.3	65 8.4	46 5.9	38 4.9	544 69.9	18 2.3
仲間をつくり、集まること	704 100.0	202 28.7	12 1.7	35 5.0	68 9.7	62 8.8	65 9.2	48 6.8	36 5.1	482 68.5	12 1.7

# 問5 あなたは、地域の子どもと関わりがありますか。

	合計	地域の子どもと何かしらの関わりがある	友人の子どもと遊んだり、面倒をみたりすることがある	近所の子どもとあいさつをしたり話をしたりする	子どものクラスメイトなど、子どもを経由して関わっている	祭りやスポーツ・文化活動など地域のイベントを通じて関わっている	清掃活動や除雪、花植えなど、ボランティア活動を通じて関わっている	通学時の見守りや犯罪防止など地域の安心・安全活動を行なっている	スポーツ少年団や音楽や書道などの芸術・文化活動を通じて関わっている	子ども食堂など、地域の子どもの居場所などを通じて関わっている	仕事で関わることもある	その他	関わりはない	無回答
全体	1,777 100.0	943 53.1	245 13.8	531 29.9	237 13.3	118 6.6	64 3.6	44 2.5	76 4.3	14 0.8	229 12.9	78 4.4	836 47.0	14 0.8
問12 子どもの考えや意見を聞くことができますか														
積極的に聞いている	127 100.0	101 79.5	36 28.3	54 42.5	36 28.3	18 14.2	10 7.9	9 7.1	13 10.2	3 2.4	32 25.2	11 8.7	25 19.7	1 0.8
できる限り聞いている	561 100.0	426 75.9	140 25.0	222 39.6	168 29.9	60 10.7	23 4.1	19 3.4	47 8.4	5 0.9	116 20.7	30 5.3	136 24.2	3 0.5
あまり聞くことができていない	182 100.0	129 70.9	23 12.6	70 38.5	22 12.1	17 9.3	10 5.5	7 3.8	13 7.1	3 1.6	27 14.8	11 6.0	53 29.1	0 0.0
聞くことができていない	49 100.0	27 55.1	4 8.2	18 36.7	1 2.0	3 6.1	1 2.0	1 2.0	1 2.0	0 0.0	6 12.2	1 2.0	22 44.9	0 0.0
聞く機会がない	755 100.0	218 28.9	35 4.6	135 17.9	4 0.5	14 1.9	17 2.3	5 0.7	1 0.1	2 0.3	45 6.0	19 2.5	542 71.8	4 0.5
問19 「子どもの権利」について聞いたことがありますか。														
聞いたことがあります、内容もある程度知っている	110 100.0	86 78.2	19 17.3	45 40.9	24 21.8	15 13.6	7 6.4	4 3.6	7 6.4	1 0.9	36 32.7	9 8.2	25 22.7	0 0.0
聞いたことがあります、内容を少しだけ知っている	268 100.0	185 69.0	57 21.3	104 38.8	51 19.0	23 8.6	17 6.3	9 3.4	22 8.2	1 0.4	63 23.5	13 4.9	84 31.3	1 0.4
聞いたことはあるが、内容はわからない	589 100.0	325 55.2	81 13.8	177 30.1	86 14.6	48 8.1	23 3.9	18 3.1	27 4.6	8 1.4	68 11.5	29 4.9	266 45.2	2 0.3
聞いたことはない	758 100.0	324 42.7	80 10.6	189 24.9	71 9.4	31 4.1	16 2.1	11 1.5	19 2.5	4 0.5	56 7.4	24 3.2	441 58.2	2 0.3
問23 札幌市では、子どもの権利が大切にされているまちだと思いますか														
大切にされている場合が多い	54 100.0	34 63.0	11 20.4	23 42.6	13 24.1	6 11.1	3 5.6	1 1.9	3 5.6	0 0.0	7 13.0	2 3.7	20 37.0	1 1.9
どちらかといえば大切にされている場合が多い	614 100.0	394 64.2	99 16.1	226 36.8	114 18.6	56 9.1	32 5.2	22 3.6	33 5.4	9 1.5	104 16.9	31 5.0	223 36.3	2 0.3
どちらかといえば大切にされていない場合が多い	165 100.0	97 58.8	33 20.0	59 35.8	29 17.6	10 6.1	4 2.4	3 1.8	9 5.5	0 0.0	25 15.2	7 4.2	69 41.8	0 0.0
大切にされていない場合が多い	55 100.0	32 58.2	12 21.8	16 29.1	11 20.0	4 7.3	3 5.5	2 3.6	2 3.6	0 0.0	7 12.7	0 0.0	22 40.0	1 1.8
わからない	833 100.0	356 42.7	84 10.1	191 22.9	66 7.9	38 4.6	20 2.4	16 1.9	25 3.0	5 0.6	80 9.6	35 4.2	482 57.9	4 0.5

	合計	地域の子どもと何かしらの関わりがある	友人の子どもと遊んだり、面倒をみたりすることがある	近所の子どもとあいさつをしたり話をしたりする	子どものクラスメイトなど、子どもを経由して関わっている	祭りやスポーツ・文化活動など地域のイベントを通じて関わっている	清掃活動や除雪、花植えなど、ボランティア活動を通じて関わっている	通学時の見守りや犯罪防止など地域の安心・安全活動を行なっている	スポーツ少年団や音楽や書道などの芸術・文化活動を通じて関わっている	子ども食堂など、地域の子どもの居場所などを通じて関わっている	仕事で関わることもある	その他	関わりはない	無回答
	上段：実数 下段：割合													
全体	1,777 100.0	943 53.1	245 13.8	531 29.9	237 13.3	118 6.6	64 3.6	44 2.5	76 4.3	14 0.8	229 12.9	78 4.4	836 47.0	14 0.8
問22 21の子どもの権利の中で、あなたが今よりもっと大切にしていこう必要があると思うもの														
命が守られ、平和と安全のもとに暮らすこと	1,211 100.0	659 54.4	178 14.7	366 30.2	168 13.9	72 5.9	48 4.0	33 2.7	53 4.4	12 1.0	148 12.2	62 5.1	557 46.0	7 0.6
愛情を持つてはぐくまれること	1,055 100.0	604 57.3	172 16.3	340 32.2	155 14.7	71 6.7	42 4.0	28 2.7	47 4.5	10 0.9	148 14.0	55 5.2	455 43.1	6 0.6
いじめ、虐待、体罰などから心と体が守られること	1,281 100.0	687 53.6	186 14.5	394 30.8	171 13.3	79 6.2	46 3.6	29 2.3	56 4.4	11 0.9	152 11.9	57 4.4	602 47.0	5 0.4
障がい、民族、国籍、性別、家族のことなど、どんな理由にせよ、差別などを受けないこと	1,090 100.0	584 53.6	154 14.1	337 30.9	133 12.2	69 6.3	42 3.9	30 2.8	38 3.5	10 0.9	133 12.2	57 5.2	513 47.1	6 0.6
自分を守るために必要な情報や知識を得ること	847 100.0	478 56.4	137 16.2	266 31.4	123 14.5	48 5.7	32 3.8	22 2.6	37 4.4	7 0.8	116 13.7	44 5.2	372 43.9	3 0.4
気軽に相談し、適切な支援を受けること	890 100.0	483 54.3	134 15.1	273 30.7	125 14.0	56 6.3	35 3.9	24 2.7	40 4.5	10 1.1	109 12.2	45 5.1	408 45.8	7 0.8
かけがえのない自分を大切にすること	983 100.0	560 57.0	160 16.3	319 32.5	146 14.9	62 6.3	41 4.2	23 2.3	45 4.6	10 1.0	136 13.8	48 4.9	428 43.5	4 0.4
個性や他人との違いを認められ、一人の人間として尊重されること	1,181 100.0	626 53.0	163 13.8	356 30.1	149 12.6	67 5.7	45 3.8	28 2.4	45 3.8	9 0.8	145 12.3	61 5.2	563 47.7	8 0.7
自分が思ったこと、感じたことを自由に表現すること	846 100.0	477 56.4	130 15.4	275 32.5	126 14.9	61 7.2	35 4.1	24 2.8	37 4.4	9 1.1	108 12.8	44 5.2	370 43.7	4 0.5
プライバシーが守られること	766 100.0	410 53.5	116 15.1	223 29.1	113 14.8	43 5.6	30 3.9	17 2.2	26 3.4	7 0.9	92 12.0	36 4.7	358 46.7	3 0.4
学び、遊び、休息すること	989 100.0	542 54.8	144 14.6	306 30.9	133 13.4	71 7.2	41 4.1	20 2.0	41 4.1	8 0.8	128 12.9	52 5.3	452 45.7	5 0.5
健康的な生活を送ること	1,135 100.0	600 52.9	172 15.2	340 30.0	143 12.6	69 6.1	38 3.3	26 2.3	39 3.4	11 1.0	135 11.9	54 4.8	542 47.8	6 0.5
自分に関係することを、年齢や成長に応じて、適切な助言等の支援を受け、自分で決めること	712 100.0	386 54.2	102 14.3	213 29.9	95 13.3	41 5.8	23 3.2	18 2.5	27 3.8	7 1.0	97 13.6	42 5.9	329 46.2	3 0.4
夢に向かってチャレンジし、失敗しても新たなチャレンジをすること	938 100.0	545 58.1	150 16.0	302 32.2	143 15.2	70 7.5	40 4.3	25 2.7	44 4.7	8 0.9	129 13.8	52 5.5	403 43.0	2 0.2
様々な芸術、文化、スポーツに触れ親しむこと	754 100.0	430 57.0	120 15.9	244 32.4	106 14.1	55 7.3	33 4.4	21 2.8	41 5.4	7 0.9	101 13.4	39 5.2	329 43.6	3 0.4
札幌の文化や雪国の暮らしを学び、自然と触れ合うこと	499 100.0	292 58.5	80 16.0	174 34.9	73 14.6	37 7.4	25 5.0	15 3.0	18 3.6	4 0.8	56 11.2	36 7.2	212 42.5	2 0.4
地球環境の問題について学び、豊かな環境を保つために行動すること	586 100.0	332 56.7	86 14.7	203 34.6	82 14.0	49 8.4	29 4.9	16 2.7	21 3.6	9 1.5	67 11.4	39 6.7	259 44.2	3 0.5
家庭、学校、施設、地域や札幌市の取組などあらゆる場で、自分の関わることについて、意見を表明すること	704 100.0	402 57.1	111 15.8	228 32.4	101 14.3	56 8.0	32 4.5	22 3.1	30 4.3	5 0.7	97 13.8	42 6.0	307 43.6	4 0.6
表明した意見について、年齢や成長に応じてふさわしい配慮がなされること	658 100.0	363 55.2	109 16.6	213 32.4	99 15.0	41 6.2	28 4.3	16 2.4	26 4.0	6 0.9	82 12.5	32 4.9	299 45.4	4 0.6
適切な情報提供を受けるなど、参加に必要な支援を受けること	778 100.0	418 53.7	116 14.9	241 31.0	106 13.6	51 6.6	31 4.0	25 3.2	23 3.0	8 1.0	92 11.8	44 5.7	362 46.5	4 0.5
仲間をつくり、集まること	704 100.0	409 58.1	118 16.8	238 33.8	105 14.9	58 8.2	29 4.1	13 1.8	33 4.7	7 1.0	103 14.6	41 5.8	300 42.6	1 0.1



問23 生活全体を考えたとき、札幌市では、子どもの権利が大切にされているまちだと思いますか。

	合 計	多 大 切 に さ れ て い る 場 合 が	さ ど ち て ら い か と 場 合 え ば 多 大 切 に	さ ど ち て ら い か な い 場 合 え ば 多 大 切 に	多 大 切 に さ れ て い ない 場 合	わ か ら ない	無 回 答
上段：実数 下段：割合							
全体	1,777	54	614	165	55	833	56
	100.0	3.0	34.6	9.3	3.1	46.9	3.2
問19 「子どもの権利」について聞いたことがありますか。							
聞いたことがあります、内容もある程度知っている	110	10	58	12	5	21	4
	100.0	9.1	52.7	10.9	4.5	19.1	3.6
聞いたことがあります、内容を少しだけ知っている	268	10	144	29	10	71	4
	100.0	3.7	53.7	10.8	3.7	26.5	1.5
聞いたことはあるが、内容はわからない	589	17	215	56	12	277	12
	100.0	2.9	36.5	9.5	2.0	47.0	2.0
聞いたことはない	758	15	188	64	27	447	17
	100.0	2.0	24.8	8.4	3.6	59.0	2.2
無回答	52	2	9	4	1	17	19
	100.0	3.8	17.3	7.7	1.9	32.7	36.5



## 調 査 表

【子どもに関する実態・意識調査（大人）】



## 「札幌市子どもに関する実態・意識調査」調査票 回答のご協力をお願いします

札幌市では「子どもの権利条例」をつくり、子どもの権利を大切にしながら、子どもたち一人一人が安心して暮らし、健やかに成長していくまちを目指しています。

この度、「第3次札幌市子どもの権利に関する推進計画（令和2～6年度）」について、令和7年度からの新たな取組をまとめた計画に改定するため、子どもに関する意識や状況についてのアンケート調査を実施することといたしました。

皆様からのご回答は、これからの「子どもにやさしいまちづくり」のために活用させていただきますので、ご多忙のことと存じますが、ご協力お願い申し上げます。

- ◆この調査票は、すべての方を対象に子どもに関する実態と意識を把握するため、札幌市にお住まいの19歳以上（令和5年11月20日時点）の方の中から、5,000人を無作為に選びお送りしております。
- ◆調査票へのご回答は統計的に処理するため、個人が特定される形で公表されることはありません。
- ◆封筒のあて名のご本人がお答えください。ご本人が記入できない場合は、ご本人の回答を家族の方などが代わりにご記入ください。
- ◆全回答えられなくても、答えられるところだけ回答してください。
- ◆鉛筆またはシャープペンシル、黒または青のボールペンを使用してください。

### ●回答のしかた●

このアンケートは、この調査票またはウェブ回答フォームのどちらかの方で、

1回だけご回答ください。

#### 【紙の調査票で回答する場合】

- ◆この調査票を記入してください。記入した調査票は、左の折り線部分で折りたたみ、封筒の返信用封筒に入れ、郵便ポストに投函してください。（封筒の返信用ありません）

#### 【ウェブ回答フォームで回答する場合】

- ◆スマートフォン、パソコンなどから右の2次元コードまたは  
下記アドレスへアクセスし、回答を入力してください。

申付書にかかると通信料は各自のご負担となります。

【メールアドレス】<http://survey.sapporo-city.jp/survey-webform/>



### ◆回答期限◆

**令和5年12月26日（火）まで**に郵便ポストに調査票を投函するか、ウェブ回答フォームにて回答を送信してください。

#### お問い合わせ先

札幌市子ども政策局子ども育成部子どもの権利推進課（担当：員谷川、040）

電話：011-211-2942（受付時間：月～金曜日【祝日除く】9：00～17：00）

※ふりかへつきの調査票がご郵送届かないなど、お気遣いください。お問い合わせ先までご連絡ください。

※「子ども」または19歳未満（高校生を含む）の方のみです。

※「子どもの権利条例」の正式名称は「札幌市子どもの最善の利益を実現するための権利条例」です。

**あなたのことについてお聞きします。**

問1 あなたの性別に○をつけてください。

- |       |       |              |           |
|-------|-------|--------------|-----------|
| 1. 男性 | 2. 女性 | 3. どちらともいえない | 4. 答えたくない |
|-------|-------|--------------|-----------|

問2 あなたの年齢にあてはまる番号に○をつけてください。(12月1日現在)

- |            |            |            |
|------------|------------|------------|
| 1. 19～29 歳 | 2. 30～39 歳 | 3. 40～49 歳 |
| 4. 50～59 歳 | 5. 60～69 歳 | 6. 70 歳以上  |

問3 あなたの住んでいる区にあてはまる番号に○をつけてください。

- |        |        |       |        |         |
|--------|--------|-------|--------|---------|
| 1. 中央区 | 2. 北区  | 3. 東区 | 4. 白石区 | 5. 厚別区  |
| 6. 豊平区 | 7. 清田区 | 8. 南区 | 9. 西区  | 10. 手稲区 |

問4 あなたには、同居している子どもはいますか。あてはまる番号にいくつでも○をつけてください。※孫や親せきなどを含む。

- |  |                   |                 |
|--|-------------------|-----------------|
| 1. 妊娠中                                       | 2. 0～2歳(乳児)       | 3. 3～5歳(幼児)     |
| 4. 6～8歳(小学生低学年)                              | 5. 9～11 歳(小学生高学年) | 6. 12～14 歳(中学生) |
| 7. 15～17 歳まで(高校3年生含む) 8. 同居する 18 歳未満の子どもはいない |                   |                 |

**子どもとの関わりについてお聞きします**

問5 あなたは、地域の子どもと関わりがありますか。あてはまる番号にいくつでも○をつけてください。

<ul style="list-style-type: none"> <li>1. 友人の子どもと遊んだり、面倒をみたりすることがある</li> <li>2. 近所の子ともとあいさつをしたり話をしたりする</li> <li>3. 子どものクラスメイトなど、子どもを経由して関わっている</li> <li>4. 祭りやスポーツ・文化活動などの地域イベントを通じて関わっている</li> <li>5. 清掃活動や除雪、花植えなど、ボランティア活動を通じて関わっている</li> <li>6. 通学時の見守りや犯罪防止など地域の安心・安全活動を行っている</li> <li>7. スポーツ少年団や音楽や書道などの芸術・文化活動を通じて関わっている</li> <li>8. 子ども食堂など、地域の子どもの居場所などを通じて関わっている</li> <li>9. 仕事で関わることもある</li> <li>10. その他( )</li> </ul>	→ 図アへ
11. 関わりはない	→ 図Bへ

《問5で「10. 関わりはない」を選択した方にお聞きます。》

問6 子どもと関わりがない理由について、あてはまる番号にいくつでも○をつけてください。

- |                      |                     |
|----------------------|---------------------|
| 1. 身近に子どもがいない        | 2. 関わる機会がない         |
| 3. 忙しくて時間がない         | 4. 関わるのが面倒          |
| 5. どのように関わってもいかわからない | 6. 子どもや近所の人に不審に思われる |
| 7. その他( )            | 8. 特に理由はない          |

### 子どもの健やかな育ちについてお聞きます

問7 子どもに関する社会的な課題で関心のあるものはなんですか。あてはまる番号に三つまで○をつけてください。

- |                           |                                    |
|---------------------------|------------------------------------|
| 1. 少子化(出生率の低下)            | 2. 児童虐待                            |
| 3. 不登校・ひきこもりなど            | 4. 少年犯罪・非行など                       |
| 5. いじめ・人間関係のトラブルなど        | 6. SNS <sup>※</sup> やインターネット上のトラブル |
| 7. 子どもの自殺                 | 8. 子どもを狙った事件                       |
| 9. ヤングケアラー                | 10. 子どもの貧困                         |
| 11. 生理の理解不足や若年妊娠など性に関すること | 12. 自己肯定感の低下                       |
| 13. 地域とのつながりの希薄化          | 14. 学校教育や受験などに関すること                |
| 15. その他( )                | 16. 特にない                           |

※: Facebook、LINE、Twitter、Instagram などのソーシャル・ネット・ワーキングサービスのこと。

問8 あなたは今の子どもについて、どのような印象をお持ちですか。あてはまる番号に○をつけてください。

ア～ケのあてはまる番号に○をつけてください。 (各項目一つずつ)		そう思う 1	どちらかとい えばそう思う 2	どちらかとい えばそうない 3	どちらかとい えばそうない 4	そう ない 5
ア	積極的に行動できる	1	2	3	4	5
イ	他人を思いやることができる	1	2	3	4	5
ウ	自分の考えを持っている	1	2	3	4	5
エ	感性が豊かである	1	2	3	4	5
オ	協調性がある	1	2	3	4	5
カ	困難に立ち向かうことができる	1	2	3	4	5
キ	自己肯定感が高い	1	2	3	4	5
ク	ルールを守ることができる	1	2	3	4	5
ケ	将来の夢を持っている	1	2	3	4	5

問 9 あなたが、子どもが健やかに育つために特に必要だと思う体験や活動などはどんなことですか。あてはまる番号に三つまで○をつけてください。

1. 部活動や地域の文化クラブなどで、ダンス・音楽・書道など芸術・文化活動すること
2. 部活動や地域の少年団、クラブチーム、スポーツ教室などで、運動やスポーツ活動すること
3. 山登り、キャンプ、海水浴など自然の中で活動すること
4. 科学教室、プログラミング教室、工作教室、自然観察会など体験学習すること
5. スポーツ観戦、コンサート、美術館、動物園などに出かけること
6. 地域のまちづくりやボランティア活動に参加すること
7. アルバイトや職業体験など、社会経験(体験)すること
8. 外国の文化体験、外国人との交流、ホームステイなど国際交流すること
9. 児童会館や子ども食堂など、地域の居場所を通じて多世代交流すること
10. 生徒会など子どもが主体となる自治活動に関わること
11. 子どもが自ら考え、自分の意見を述べる経験すること
12. 家庭で親子のふれあいをたくさんすること
13. 有害情報の規制や、防犯・非行防止を行うこと
14. その他( )
15. 特にない

問 10 あなたは、今の札幌市では、子どもを対象とした参加の取組や環境が十分あると思いますか。

アークのあてはまる番号に○をつけてください。 (各項目一つずつ)		十分に ある	少し ある	十分 でない	特に 必要でない	わかり ない
ア	自然と触れ合う体験	1	2	3	4	5
イ	文化・芸術の鑑賞や参加体験する機会	1	2	3	4	5
ウ	スポーツ活動や運動する機会	1	2	3	4	5
エ	地域の行事・イベントに参加する機会	1	2	3	4	5
オ	職業や社会のしくみを学ぶ体験	1	2	3	4	5
カ	まちづくりやボランティア活動に参加する機会 (ゴミ拾いや除雪など)	1	2	3	4	5
キ	地域や近所とのつながり	1	2	3	4	5
ク	家庭や学校以外で気軽に過ごせる地域の居場所	1	2	3	4	5

問 11 あなたは、次にあげる場面で、子どもが自分の考えを言うことについてどのよう  
に思いますか。

ア～カのあてはまる番号に○をつけてください。 (各項目一つずつ)		参加しただけがよい	子どもが何でも話 せばよいという気持 で聞いてあげたい	子どもが話したい ときは聞いてあげ たい	子どもが話したい ときは聞いてあげ たい	子どもが話したい ときは聞いてあげ たい
ア	家庭で大事な物事やルールを決めるとき	1	2	3	4	5
イ	学校の校則などの決まりごとについて	1	2	3	4	5
ウ	学校行事やイベントなどの企画や運営について	1	2	3	4	5
エ	地域で行われている行事などの取組について	1	2	3	4	5
オ	部活動や子ども会など放課後や休日に参加する 活動について	1	2	3	4	5
カ	札幌市のまちづくりなど、札幌市政について	1	2	3	4	5

問 12 あなたやあなたの周囲では、子どもの考えや意見を聞くことができますか。  
あてはまる番号に一つだけ○をつけてください。

1. 積極的に聞いている	→問 14 へ (5ページへ)
2. できる限り聞いている	
3. あまり聞くことができていない	→問 13 へ
4. 聞くことができていない	
5. 聞く機会がない	→問 14 へ (5ページへ)

《問 12 で「3. あまり聞くことができていない」「4. 聞くことができていない」を選択  
した方にお聞きします。》

問 13 子どもの考えや意見を聞くことができていない理由について、あてはまる番号  
にいくつでも○をつけてください。

1. 子どもの話を聞く時間をとることができないから
2. 子どもが自分の気持ちや意見を言うことが少ないから
3. 聞くことよりも伝えることの方が多いから
4. どのように聞けばよいかわからないから
5. 聞いても生かすことができないから
6. その他( )



問 14 あなたは、子どもと接する際に、大切にしたい方がよいと思うことはなんですか。  
あてはまる番号に一つだけ○をつけてください。

1. 子どもが安心できるよう、あいさつや声かけなど大人からコミュニケーションをとること
2. マナーや生活習慣について積極的に教えること
3. 普段から見守り、不安な様子をしていたら声をかけること
4. 必要な手助けはするが、できるだけ自分で考えさせること
5. できる限り子どもの考えや意見を聞き、尊重すること
6. 子どものことについては、子ども自身に任せること
7. 子どもに対して感情的になりすぎないこと
8. ケガや事故がないよう、周囲の安全に配慮すること
9. その他( )
10. 特にない

**子どもの悩みや相談のことについてお聞きします。**

問 15 あなたは子どもから悩みや困りごとの相談を受けたことがありますか。あてはまる番号に一つだけ○をつけてください。

1. ある	→問 16-1 へ
2. ない	→問 17 へ(8ページへ)

(問 15 で「1. ある」と答えた方にお聞きします。)

問 16-1 どのような関係の子どもから相談を受けましたか。あてはまる番号にいくつでも○をつけてください。

- |                     |                      |
|---------------------|----------------------|
| 1. 自分の子ども           | 2. 兄弟姉妹              |
| 3. 親せきの子ども(孫、甥、姪など) | 4. 友人、後輩             |
| 5. 近所の子どもや友人の子ども    | 6. スポーツや文化活動で関わる子ども  |
| 7. 町内会など地域活動で関わる子ども | 8. 地域の子どもの居場所に関わる子ども |
| 9. 仕事で関わる子ども        | 10. その他( )           |

問 16-2 どのような悩みや困りごとの相談を受けましたか。あてはまる番号にいくつでも○をつけてください。

- |                 |                        |
|-----------------|------------------------|
| 1. 学業成績のこと      | 2. 友達との関係のこと           |
| 3. 家族との関係のこと    | 4. 学校の先生との関係のこと        |
| 5. 虐待や体罰のこと     | 6. いじめのこと              |
| 7. 不登校やひきこもりのこと | 8. 受験や進学のこと            |
| 9. 家計などお金のこと    | 10. 家族のお世話に関すること       |
| 11. 部活動や習い事のこと  | 12. 就職など将来のこと          |
| 13. 自分の心に関すること  | 14. 自分の体のこと            |
| 15. 性に関すること     | 16. SNS やインターネット上のトラブル |
| 17. その他( )      |                        |

問 16-3 相談を受けてどのように対応しましたか。あてはまる番号にいくつでも○をつけてください。

- |                                     |
|-------------------------------------|
| 1.じっくり話を聞いた                         |
| 2. 対応方法についてアドバイスをした                 |
| 3. 相談できるところを教えた                     |
| 4. 相談機関につなげた                        |
| 5. 問題を解決するため直接働きかけた                 |
| 6. 学校など関係機関と連携した                    |
| 7. 相談先を案内したかったが、どこを案内したらよいかわからなかった  |
| 8. 関係機関と連携したかったが、どこと連携したらよいかわからなかった |
| 9. 何もできなかった                         |
| 10. その他( )                          |

問 17 次の子どもに関する相談機関のうち、あなたが知っているところや利用したことのあるところはありませんか。

あなたのあてはまる番号に○をつけてください。 (各項目一つずつ)		あ る も	知 り て い る が 利 用 し た こ と は な い	知 り て い る が 利 用 し た こ と は あ る	知 り て い る
ア	学校のスクールカウンセラー	1	2	3	4
イ	子どもアシストセンター(札幌市子どもの権利救済機関)	1	2	3	4
ウ	いじめ電話相談(少年相談室)	1	2	3	4
エ	24 時間子供 SOS ダイヤル	1	2	3	4
オ	教育相談室(ちえりあ・まこまる)	1	2	3	4
カ	子ども安心ホットライン	1	2	3	4
キ	児童相談所	1	2	3	4
ク	親子のための相談 LINE(児童相談所)	1	2	3	4
ケ	各区家庭児童相談室(各区保健センター)	1	2	3	4
コ	児童家庭支援センター(市内6カ所)	1	2	3	4
サ	子どもの人権 110 番(札幌法務局)	1	2	3	4
シ	子どもの権利 110 番(札幌弁護士会)	1	2	3	4
ス	少年相談 110 番(北海道警察本部少年サポートセンター)	1	2	3	4
セ	チャイルドラインほっかいどう	1	2	3	4
ソ	札幌市若者支援総合センター(Youth+センター)	1	2	3	4
タ	ヤングケアラー-net	1	2	3	4

問 18 どのようなところであれば、子どものことやご自身のことについて相談してみようと思いますか。あてはまる番号にいくつでも○をつけてください。

1. どんな話でも聞いて受け止めてくれる	2. 24 時間いつでも相談できる
3. 匿名(自分の名前を知られずに)で相談できる	4. 電話代などが無料
5. メールで相談できる	6. SNS で相談できる
7. どんな人が相談員なのかわかる	8. 多くの相談を受けた実績がある
9. 解決方法を勧告してくれる	10. 解決方法を一緒に考えてくれる
11. 解決に向けて様々なところに働きかけてくれる	12. 自宅から近い
13. その他( )	14. 特に相談したいと思わない

## 子どもの権利についてお聞きします。

子どもたち一人一人に、安心して暮らし、健やかに成長していく権利があります。  
札幌市では「子どもの権利条例」をつくり、札幌に暮らす人たちみんなで「子どもの権利」を大切にする「子どもにやさしいまちづくり」を目標としています。

子どもの権利条例では、子どもにとって大切な権利を大きく4つに分け、21の権利をあげています。

●安心して生きる権利 ●自分らしく生きる権利 ●豊かに育つ権利 ●参加する権利

問 19 あなたは「子どもの権利」について聞いたことがありますか。また、内容についてどのくらい知っていますか。あてはまる番号に一つだけ○をつけてください。

1. 聞いたことがあり、内容もある程度知っている	→ 問 20 へ
2. 聞いたことがあり、内容を少しだけ知っている	
3. 聞いたことはあるが、内容はわからない	
4. 聞いたことはない	→ 問 21 へ

(問 19 で「1 聞いたことがあり、内容もある程度知っている」「2 聞いたことがあり、内容を少しだけ知っている」「3 聞いたことはあるが、内容はわからない」に○をつけた方にお聞きします。)

問 20 「子どもの権利」を何で知りましたか。あてはまる番号にいくつでも○をつけてください。

1. 学校の授業や先生の話	2. 学校で配られたパンフレットやチラシ
3. 出前講座	4. 札幌市で実施しているイベントなど
5. 札幌市のホームページや公式 SNS	6. 家族や友人から教えてもらった
7. 新聞やテレビの報道	8. 札幌市以外のインターネット情報や SNS
9. その他( )	10. 覚えていない

問 21 あなたは次のことを知っていますか。あてはまる番号にいくつでも○をつけてください。

1. 毎年 11 月 20 日が「さっぽろ子どもの権利の日」であること
2. 小学 4 年生、中学 1 年生全員に「子どもの権利条例パンフレット」を配布していること
3. 子どもの権利条例の絵本「おぼけのマールとすてきなまち」があること
4. 子どもたちが札幌市のまちづくりについて話し合う「子ども議会」が開催されていること
5. 子どもたちから作品を募集した「子どもの権利 せんりょう・ポスター展」が開催されていること
6. 児童会館全館において、子どもたちによる「子ども運営委員会」があること
7. 子どもに関わる相談から救済までを行う「子どもアシストセンター」が設置されていること
8. 一つも知らない

問 22 条例で定める 21 の子どもの権利の中で、あなたが今よりもっと大切にしてい  
く必要があると思うものはなんですか。あてはまるものにいくつでも○をつけて  
ください。

**①安心して生きる権利**

1. 命が守られ、平和と安全のもとに暮らすこと。
2. 愛情を持ってはぐくまれること。
3. いじめ、虐待、体罰などから心や体が守られること。
4. 障がい、民族、国籍、性別、家族のことなど、どんな理由にせよ、差別などを受けないこと。
5. 自分を守るために必要な情報や知識を得ること。
6. 気軽に相談し、適切な支援を受けること。

**②自分らしく生きる権利**

7. かけがえのない自分を大切にすること。
8. 個性や他人との違いを認められ、一人の人間として尊重されること。
9. 自分が思ったこと、感じたことを自由に表現すること。
10. プライバシーが守られること。

**③豊かに育つ権利**

11. 学び、遊び、休息すること。
12. 健康的な生活を送ること。
13. 自分に関係することを、年齢や成長に応じて、適切な助言等の支援を受け、自分で決めること。
14. 夢に向かってチャレンジし、失敗しても新たなチャレンジをすること。
15. 様々な芸術、文化、スポーツに触れ親しむこと。
16. 札幌の文化や雪国の暮らしを学び、自然と触れ合うこと。
17. 地球環境の問題について学び、豊かな環境を保つために行動すること。

**④参加する権利**

18. 家庭、学校、施設、地域や札幌市の取組などあらゆる場で、自分に関わることについて、意見を表明すること。
19. 表明した意見について、年齢や成長に応じてみさわしい配慮がなされること。
20. 適切な情報提供を受けるなど、参加に必要な支援を受けること。
21. 仲間をつくり、集まること。

問 23 生活全体を考えたとき、札幌市では、子どもの権利が大切にされているままだと思いますか。あてはまるものに一つだけ○をつけてください。

1. 大切にされている場合が多い
2. どちらかというと大切にされている場合が多い
3. どちらかというと大切にされていない場合が多い
4. 大切にされていない場合が多い
5. わからない

問 24 子どもの権利に関する取組について、意見などがあればご記入ください。

調査は以上で終了です。ご協力いただきありがとうございました。  
調査票は同封の封筒に入れ令和5年12月26日（火）までにご投函ください。切手は不要です。

札幌市子どもの権利経済連携

## 子どもアシストセンター

**相談できる時間**

月曜日～金曜日 午前10：00～午後8：00  
土曜日 午前10：00～午後4：00  
●日曜日・祝日・年末年始はご休みです。



**電話**

【大人用】011-211-3783  
【子ども専用】0120-66-3783（通話料無料）

**メール**

[assist@city.sapporo.jp](mailto:assist@city.sapporo.jp)

こちらを読み取ると、かんたんにアクセスできます⇒



**面談**

面談もできます！  
住所：札幌市中央区南1条東1丁目大通バスセンタービル1号館6階

SAPPORO