

相談対応件数の推移等

※平成 30 年度数値は速報値

1 児童相談所の相談受理等の状況

(1) 相談受理件数

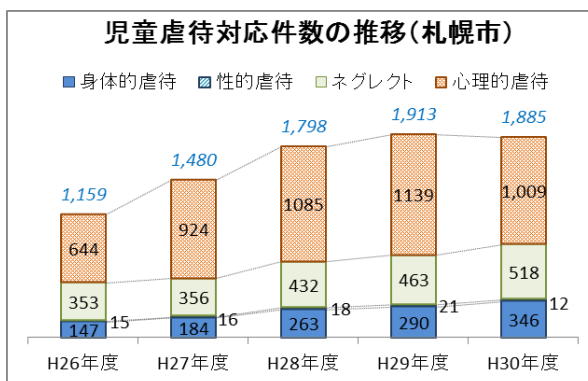
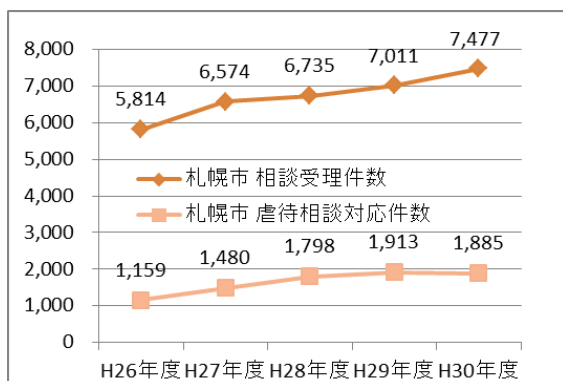
種別 年度	養護相談			保健相談	障がい相談							非行相談		
	児童虐待	その他	小計		肢体不自由	視聴覚障がい	言語発達障がい等	重症心身障がい	知的障がい	発達障がい相談	小計	ぐ犯行為等	触法行為等	小計
H26 年度	1,159	1,653	2,812	1	164	1	546	53	1,280	213	2,257	150	56	206
H27 年度	1,480	1,866	3,346	0	216	0	641	58	1,332	157	2,404	134	34	168
H28 年度	1,798	1,653	3,451	0	211	1	509	46	1,545	155	2,467	102	52	154
H29 年度	1,909	1,792	3,701	0	252	0	309	52	1,459	337	2,409	95	50	145
H30 年度	1,885	2,037	3,922	1	253	0	89	38	1,622	398	2,400	103	38	141

種別 年度	育成相談					その他の相談	合計
	性格行動	不登校	適性	育児・しつけ	小計		
H26 年度	255	49	3	160	467	71	5,814
H27 年度	333	57	10	150	550	106	6,574
H28 年度	334	65	4	14	417	246	6,735
H29 年度	391	54	8	16	469	287	7,011
H30 年度	389	49	3	28	469	544	7,477

(2) 児童虐待の認定件数(対応件数ベース)

	身体的虐待	性的虐待	ネグレクト	心理的虐待	合計	前年比
H26年度	147 (12.7%)	15 (1.3%)	353 (30.5%)	644 (55.6%)	1,159	—
H27年度	184 (12.4%)	16 (1.1%)	356 (24.1%)	924 (62.4%)	1,480	27.7%
H28年度	263 (14.6%)	18 (1.0%)	432 (24.0%)	1,085 (60.3%)	1,798	21.5%
H29年度	290 (15.2%)	21 (1.1%)	463 (24.2%)	1,139 (59.5%)	1,913	6.4%
H30年度	346 (18.4%)	12 (0.6%)	518 (27.5%)	1,009 (53.5%)	1,885	△1.5%

(参考 相談受理事件数総数と虐待対応件数の内訳の推移)



(年齢構成)

	3歳未満	3歳～就学前	小学生	中学生	高校生・その他	合計
H26年度	236 (20.4%)	285 (24.6%)	403 (34.8%)	150 (12.9%)	85 (7.3%)	1,159 (100%)
H27年度	281 (19.0%)	334 (22.6%)	521 (35.2%)	206 (13.9%)	138 (9.3%)	1,480 (100%)
H28年度	423 (23.5%)	363 (20.2%)	594 (33.0%)	264 (14.7%)	154 (8.6%)	1,798 (100%)
H29年度	405 (21.2%)	453 (23.7%)	615 (32.1%)	287 (15.0%)	153 (8.0%)	1,913 (100%)
H30年度	396 (21.0%)	384 (20.4%)	650 (34.5%)	307 (16.2%)	148 (7.9%)	1,885 (100%)

(処遇種別)

	在宅指導	施設入所	里親委託	合計	左記処遇のうち、 一時保護所入所者 数(内委託分)
H26年度	1,059	73	27	1,159	142(69)
H27年度	1,358	103	19	1,480	99(43)
H28年度	1,685	93	20	1,798	117(40)
H29年度	1,805	79	29	1,913	139(48)
H30年度	1,779	91	15	1,885	243(120)

(3) 児童虐待通告経路(世帯ベース)

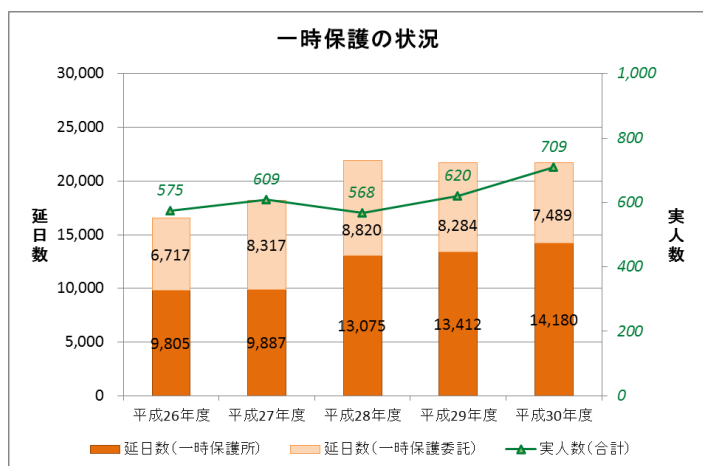
	家 族			親 族	児 童 ・ 本 人	近 隣 ・ 住 人	児 童 福 祉 委 員 等	福 祉 事 務 所	セ ン タ ー (保 健 所)	保 健 所 (保 健)	福 祉 施 設	保 育 所 ・ 児 童	医 療 機 関	学 校 等	警 察	そ の 他	合 計
	父	母	そ の 他														
H26 年度	23	17	1	32	20	486	30	9	24	22	53	508	31	1,256			
H27 年度	19	12	1	30	8	443	22	3	17	37	51	692	31	1,366			
H28 年度	19	12	2	21	8	416	22	3	15	19	51	781	29	1,398			
H29 年度	15	20	3	34	12	377	9	23	12	19	62	888	20	1,494			
H30 年度	24	14	1	37	9	391	28	1	27	29	79	831	26	1,497			

(4) 児童相談種類別対応件数

	面 接 指 導	児 童 福 祉 司 指 導	児 童 家 庭 支 援 セ ン タ ー 指 導 ・ 指 導 委 託	市 町 村 指 導 委 託	市 町 村 送 致	福 祉 部 通 知 等	訓 戒 ・ 制 約	施 設 入 所	里 親 委 託	家 裁 送 致	そ の 他	合 計
H26 年度	4,965	107	1	-	-	36	12	156	77	2	458	5,814
H27 年度	5,528	121	3	-	-	56	7	190	53	5	611	6,574
H28 年度	5,494	98	2	-	-	75	14	172	53	5	875	6,788
H29 年度	5,732	98	3	0	0	71	5	154	72	5	878	7,018
H30 年度	5,937	107	14	0	3	76	1	167	51	1	1,108	7,465

(5) 一時保護の状況

	一時保護所				一時保護委託				合計 実人員	合計 延人員
	実人員 (人)	延人員 (人)	1日平均 在所 児童数 (人)	1人平均 在所日 数(日)	実人員 (人)	延人員 (人)	1日平均 在所 児童数 (人)	1人平均 在所日 数(日)		
H26年度	321	9,805	26.8	30.5	254	6,717	18.4	26.4	575	16,522
H27年度	305	9,887	27.1	32.4	304	8,317	22.8	27.4	609	18,204
H28年度	361	13,075	35.8	36.2	207	8,820	24.1	42.6	568	21,895
H29年度	382	13,412	36.7	35.1	238	8,284	22.7	34.8	620	21,696
H30年度	363	14,180	38.8	39.1	346	7,489	20.5	21.6	709	21,669



(一時保護児童の相談種別措置等状況)

区分	相談種別				合計	割合	
	養護	ぐ犯・ 触法	不登校・性 格行動	その他			
前年度未措置件数	26	5	11	0	42		
本年度受理件数	266	28	64	1	359		
本年度措置件数	261	32	69	1	363	100.0%	
内 訳	児童福祉施設入所	74	4	19	0	97	26.7%
	里親委託	6	0	3	0	9	2.5%
	関係機関へ	1	0	1	0	2	0.6%
	家庭裁判所送致	1	1	0	0	2	0.6%
	帰宅	137	20	37	1	195	53.7%
その他	42	7	9	0	58	16.0%	
割合	71.9%	8.8%	19.0%	0.3%	100.0%		
本年度未措置件数	31	1	6	0	38		

(6) 市内施設等の定員の状況（各年3月1日現在）

	乳児院	児童養護施設	児童心理治療施設	児童自立支援施設	自立援助ホーム	計
H27.3.1	40	374 (24)	-	-	24	438
H28.3.1	40	345 (30)	23	-	24	432
H29.3.1	40	345 (30)	23	-	24	432
H30.3.1	40	348 (48)	23	-	24	435
H31.3.1	40	331 (48)	23	-	24	418

※児童養護施設の（ ）は、施設定員のうちグループホーム分

(7) 札幌市児童相談所の措置の状況（各年3月1日現在）

	乳児院	児童養護施設	児童心理治療施設	児童自立支援施設	自立援助ホーム	里親等	合計
H27.3.1	18	532	5	28	10	172	765
H28.3.1	19	538	4	28	11	186	786
H29.3.1	14	548	19	24	19	195	819
H30.3.1	18	544	18	22	18	218	838
H31.3.1	22	533	22	16	19	224	836

※措置人数には、北海道が所管している施設等及び里親等への措置を含む。

(8) 登録里親数・委託里親数・委託児童数（各年度3月末現在）

	H26年度	H27年度	H28年度	H29年度	H30年度
登録里親数(A) 単位：組	230	247	247	236	246
委託里親数(B) 単位：組(※)	92	89	92	106	118
登録里親中、委託里親の割合(B/A)	40.0%	36.0%	37.2%	44.9%	47.9%
ファミリーホーム市内事業所数	8	10	11	11	11
里親委託児童数(C)	122	124	129	152	160
ファミリーホームへの委託児童数(D)	44	54	51	56	50
施設(乳児院と児童養護施設)入所児童数(E)	568	544	548	530	497
里親等委託率《(C+D)/(C+D+E)》	22.6%	24.6%	24.7%	28.1%	29.7%

※札幌児相と他児相から同じ里親に委託している場合は1組として計上

2 区家庭児童相談室の相談等の状況

種別 年度	養護相談			保健相談	障がい相談							非行相談		
	児童虐待	その他	小計		肢体不自由	視聴覚障がい	言語発達障がい等	重症心身障がい	知的障がい	発達障害	小計	ぐ犯行為等	触法行為等	小計
H26年度	232	1,779	2,011	4	1	-	6	1	7	29	44	24	-	24
H27年度	160	1,856	2,016	9	2	1	4	-	13	27	47	12	1	13
H28年度	232	1,718	1,950	7	2	-	4	-	2	69	77	10	4	14
H29年度	179	2,081	2,260	7	3	-	4	-	6	72	85	8	-	8
H30年度	231	2,317	2,548	11	-	-	4	-	7	83	94	4	1	5

種別 年度	育成相談					その他の相談	合計	いじめ相談(再掲)
	性格行動	不登校	適性	育児・しつけ	小計			
H26年度	182	302	31	26	541	236	2,860	6
H27年度	165	292	15	32	504	197	2,786	4
H28年度	179	236	11	28	454	84	2,586	14
H29年度	158	230	12	30	430	58	2,848	2
H30年度	166	245	11	29	451	175	3,284	4

3 児童家庭支援センターの相談等の状況

種別 相談援助 形態	養護相談			保健相談	心身障がい相談	非行相談	育成相談					子どもの対人関係相談	DV相談	その他の相談	合計
	虐待相談	その他	小計				性格行動相談	不登校相談	適性相談	養育相談	小計				
電話相談	397	1,988	2,385	56	106	19	262	188	14	592	1,056	39	13	173	3,847
来所相談	256	398	654	10	56	2	633	152	2	66	853	2	13	1	1,591
訪問相談	122	167	289	12	17	1	119	42	0	36	197	0	1	0	517
心理療法等	104	11	115	12	17	0	298	62	2	7	369	5	0	10	528
メール相談	28	51	79	0	2	1	18	24	0	19	61	0	0	0	143
手紙相談	0	0	0	0	0	0	0	0	0	0	0	0	0	0	0
その他	0	0	0	0	0	0	0	0	0	0	0	0	0	0	0
小計	907	2,615	3,522	90	198	23	1,330	468	18	720	2,536	46	27	184	6,626

※平成 30 年度 4 センターの合計