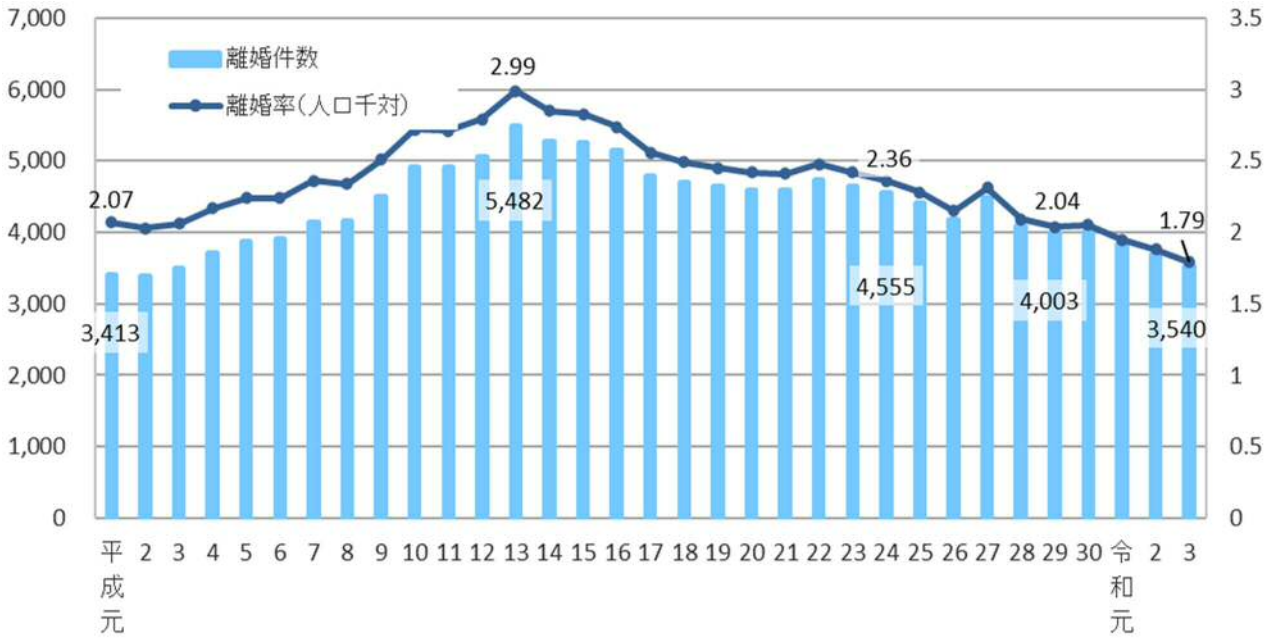


離婚件数及び離婚率

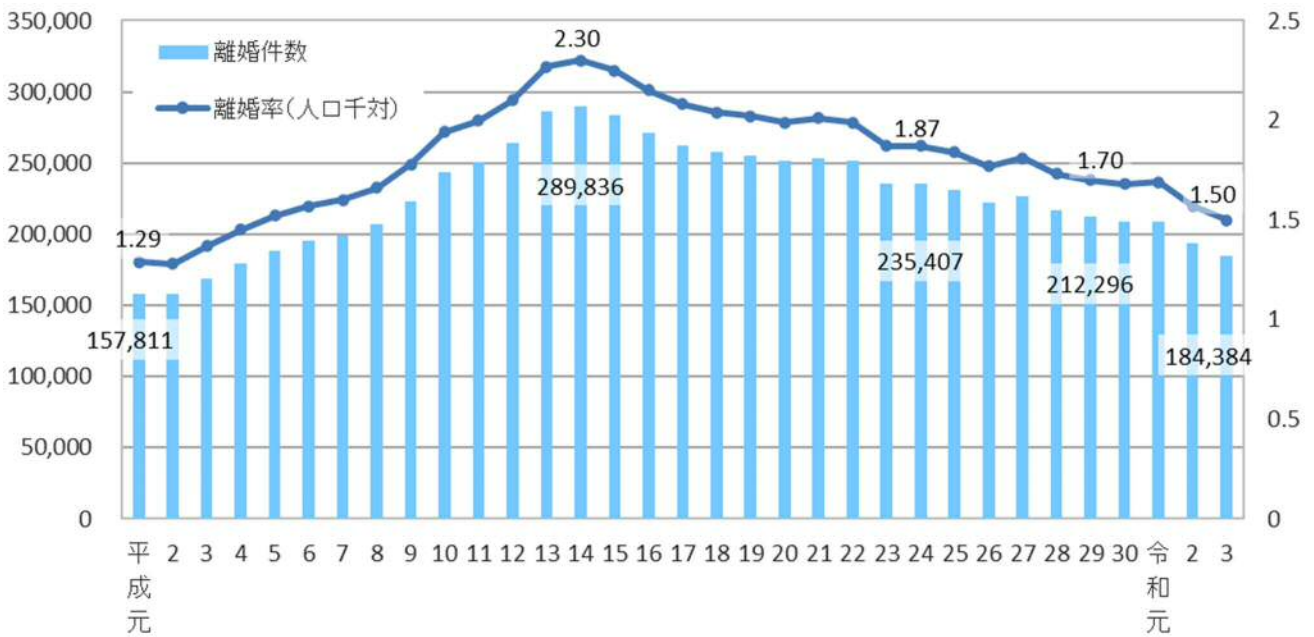
図 1-1 札幌市の離婚件数及び離婚率



(資料 | 札幌市保健所「人口動態統計」)

※ 離婚率：人口千人あたりの年間離婚件数

図 1-2 全国の離婚件数及び離婚率



(資料 | 厚生労働省「人口動態統計月報年計」)

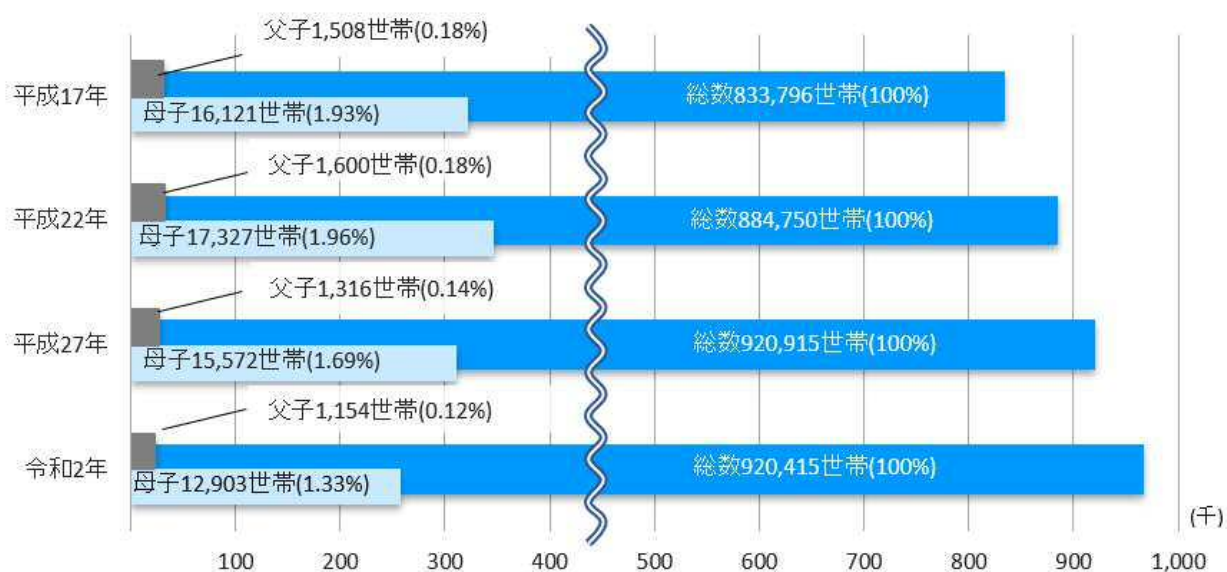
※ 離婚率：人口千人あたりの年間離婚件数

解説

- 札幌市の離婚件数及び離婚率は、平成 13 年をピークに減少・低下傾向にあり、令和 3 年では 3,540 件（総人口比 1.79‰）と、前計画策定時の平成 29 年と比較すると件数で 463 件、率で 0.25 ポイントの減となっています。
- 全国の離婚件数及び離婚率は、平成 14 年をピークに減少・低下傾向にあり、令和 3 年では 184,384 件（総人口比 1.50‰）となっており、前計画策定時の平成 29 年と比較すると件数で 27,912 件、率で 0.20 ポイントの減となっています。
- 例年、札幌市の離婚率は全国の離婚率を上回っており、令和 3 年では、札幌市が 1.79‰であるのに対して、国は 1.50‰と、0.29 ポイントの差があります。

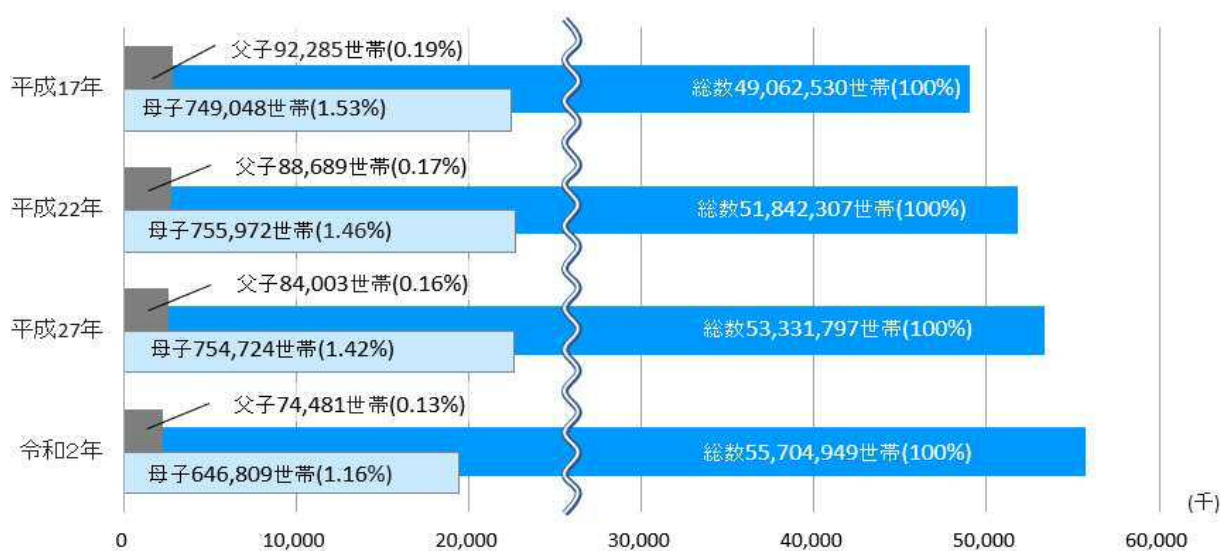
| ひとり親家庭の世帯数

図 2-1 札幌市の総世帯数と母子世帯及び父子世帯の数



※ 母子世帯及び父子世帯は、親と未婚の20歳未満の子のみからなる世帯 (資料 | 国勢調査)

図 2-2 全国の総世帯数と母子世帯及び父子世帯の数



※ 母子世帯及び父子世帯は、親と未婚の20歳未満の子のみからなる世帯 (資料 | 国勢調査)

| 解説

- 札幌市の母子世帯は、令和2年が12,903世帯（総世帯比1.33%）で、前回調査の平成27年と比較すると世帯数で2,669世帯、率で0.36ポイントの減となっており、父子世帯は、令和2年が1,154世帯（総世帯比0.12%）で、平成27年と比較すると世帯数で162世帯、率で0.02ポイントの減となっています。
- 全国の母子世帯は、令和2年が646,809世帯（総世帯比1.16%）で、前回調査の平成27年と比較すると世帯数で107,915世帯、率で0.26ポイントの減となっており、父子世帯は、令和2年が74,481世帯（総世帯比0.13%）で、平成27年と比較すると世帯数で9,522世帯、率で0.03ポイントの減となっています。

| 20歳未満人口等

図3-1 札幌市の総人口と20歳未満人口

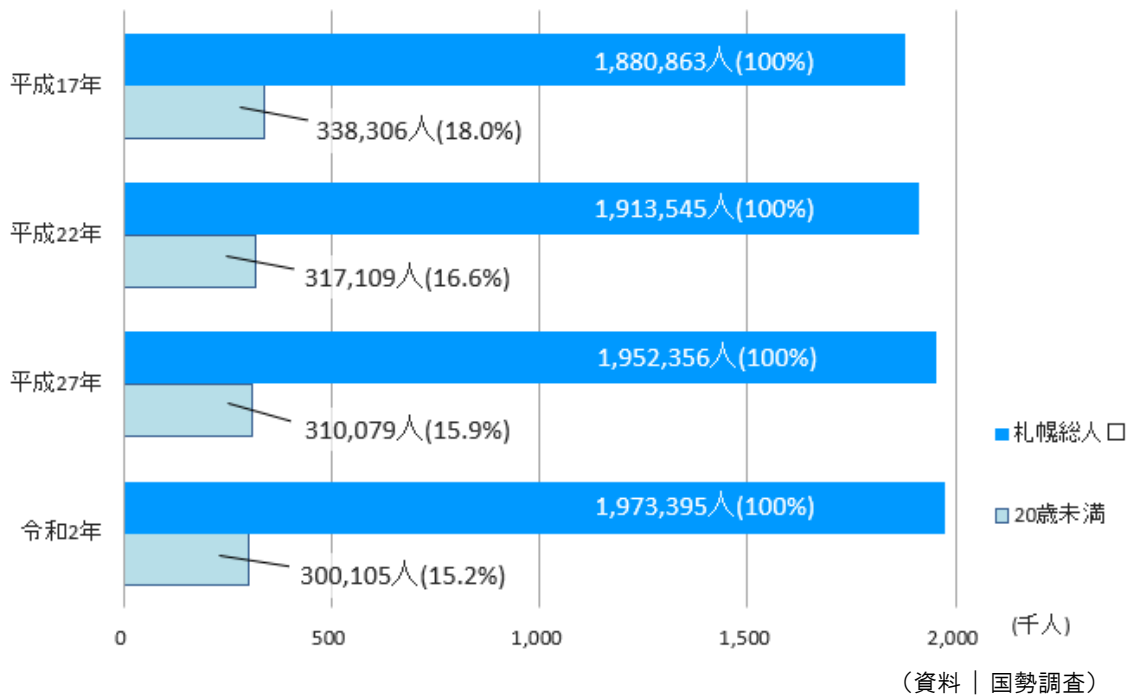
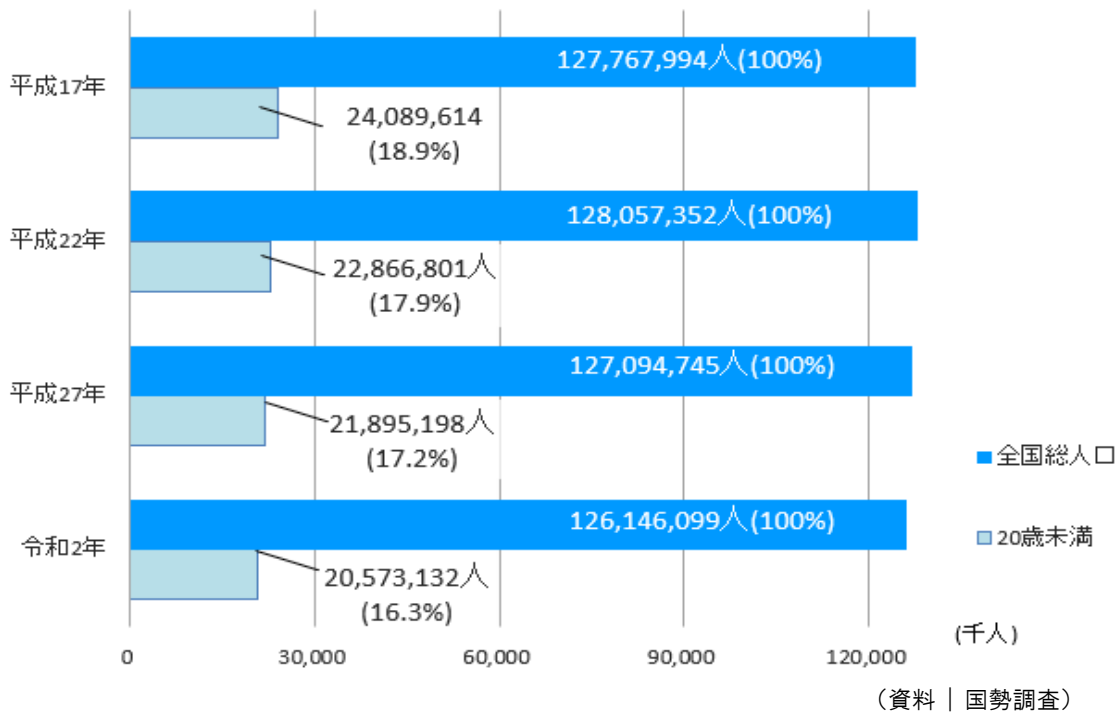


図3-2 全国の総人口と20歳未満人口

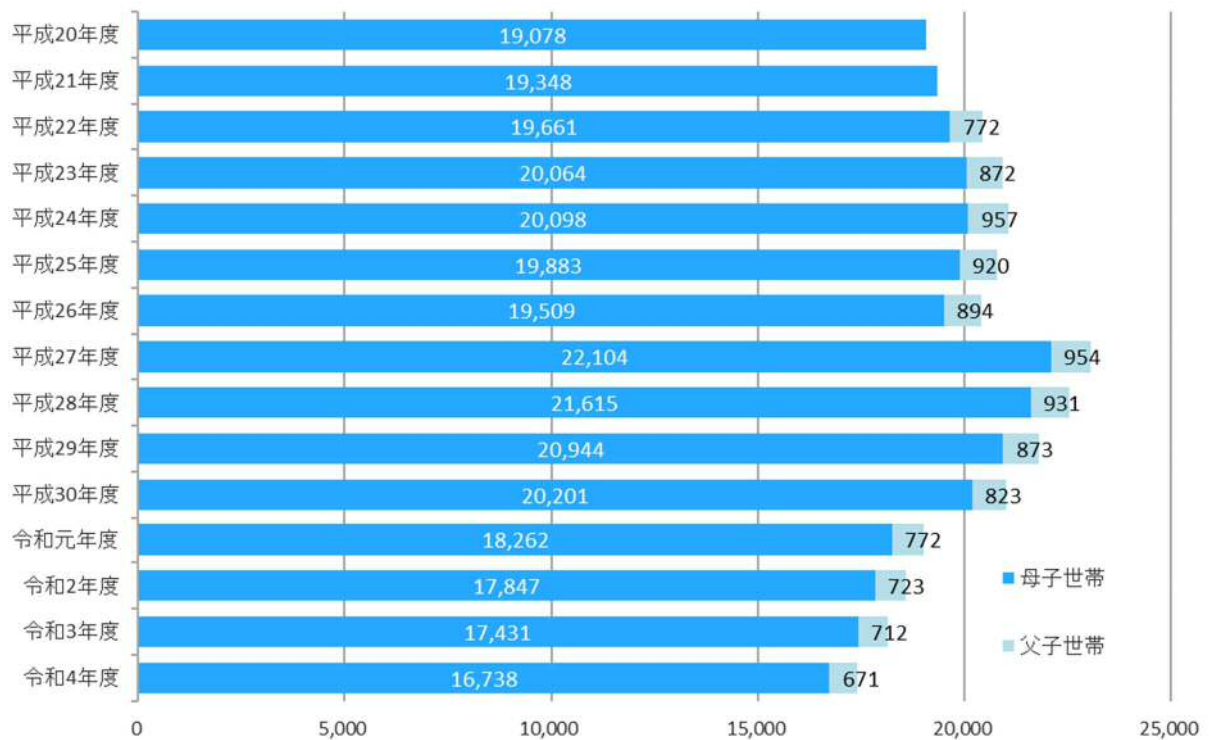


| 解説

- 札幌市の20歳未満人口は、令和2年が300,105人（総人口比15.2%）で、前回調査の平成27年と比較すると人数で9,974人、率で0.7ポイントの減となっています。
- 全国の20歳未満人口は、令和2年が20,573,132人（総人口比16.3%）で、前回調査の平成27年と比較すると人数で1,322,066人、率で0.7ポイントの減となっています。

| 児童扶養手当受給者数

図 4 札幌市の児童扶養手当受給者数



(資料 | 札幌市「児童扶養手当受給者数の年度別実績調べ」)

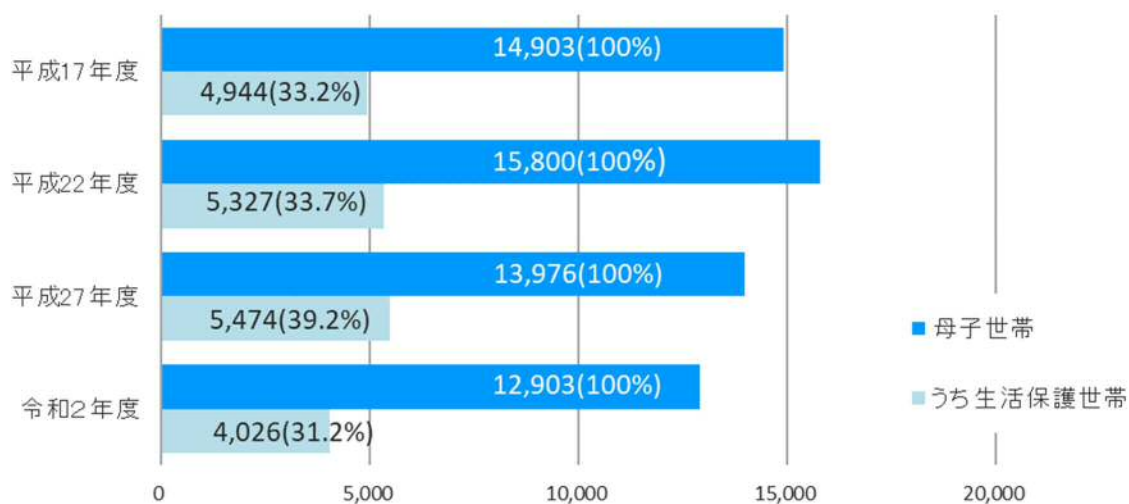
- ※ 児童扶養手当上の児童は、18歳に達する日以後最初の3月31日までにある者又は20歳未満で政令で定める程度の障がいのある者
- ※ 母父のいずれにも養育されていない場合(祖父母に養育されている場合等)は、「母子」に含む
- ※ 平成22年度から受給対象が父子にも拡大
- ※ 平成26年度以前の受給者数には、当該年度末における年齢到達児童(18歳に達する日以後最初の3月31日までにある者)を含まない

| 解説

- 児童扶養手当の受給者数は、平成27年度より当該年度末における年齢到達児童(18歳に達する日以後最初の3月31日までにある者)を含めるようになったこと、平成26年12月から、公的年金受給者(障害年金など)も対象になったことから、平成27年度にかけて急増しています。その後、母子世帯数の減少もあり、受給者数としては減少傾向が続いています。
- 平成22年度から受給対象となった父子世帯については、増減を繰り返しつつも、直近の令和4年では過去最少の受給者数となっています。
- なお、国勢調査における世帯数(図2-1)と差が生じていますが、これは国勢調査が親と子のみからなる世帯を対象としているのに対して、図4では父母以外が養育者として児童を養育する世帯、祖父母等の親族と同居する場合等も母子世帯に含めて計上していることによるものです。

| 生活保護受給者数

図5 札幌市の生活保護を受けている母子世帯の数



(資料 | 母子世帯「国勢調査」、生活保護世帯「札幌市生活保護統計月報(年度平均)」)

※ ここでの母子世帯は、母親と未婚の18歳未満の子のみからなる世帯

| 解説

- 生活保護を受けている母子世帯は、令和2年度は4,026世帯で母子世帯全体の31.2%となっています。
- 前回調査の平成27年度と比べると世帯数で1,448世帯、率で8.0ポイントの減となっており、世帯数、割合ともに減少しています。