

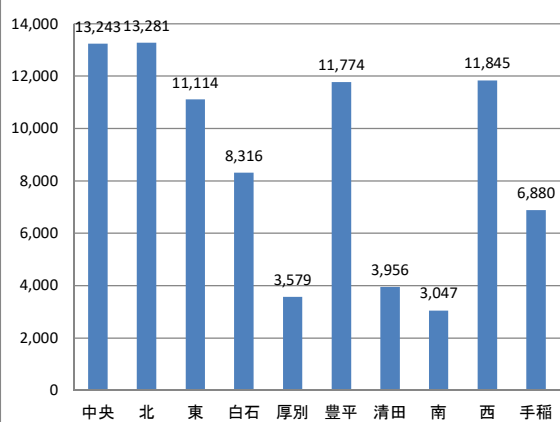
令和4年度 子育てサロン 月別利用状況

【各月末現在参加者数/幼児のみ】

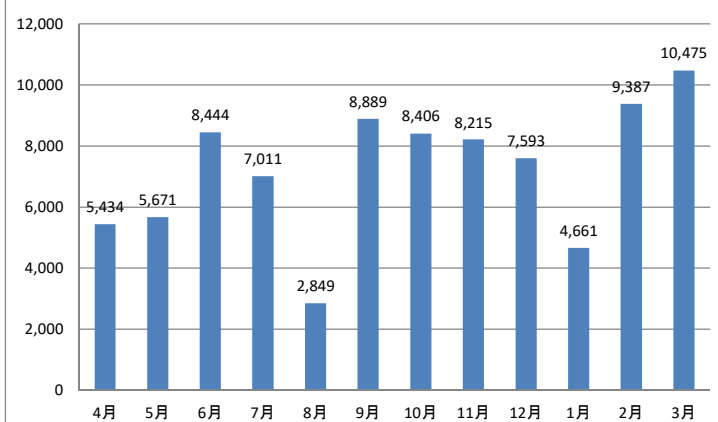
(人)

月	中央	北	東	白石	厚別	豊平	清田	南	西	手稲	全市
4月	711	813	701	486	256	743	283	234	773	434	5,434
5月	836	848	701	596	265	784	212	197	834	398	5,671
6月	1,219	1,225	1,035	931	417	1,212	299	260	1,192	654	8,444
7月	1,079	1,027	883	771	350	932	290	214	966	499	7,011
8月	407	457	376	270	135	392	96	88	413	215	2,849
9月	1,295	1,355	1,158	851	347	1,236	411	296	1,301	639	8,889
10月	1,277	1,334	1,083	844	297	1,163	410	301	1,085	612	8,406
11月	1,312	1,232	1,036	747	308	1,161	392	335	1,055	637	8,215
12月	1,332	1,161	956	801	277	882	374	263	950	597	7,593
1月	755	690	572	412	145	654	214	154	617	448	4,661
2月	1,401	1,480	1,202	803	375	1,282	432	320	1,262	830	9,387
3月	1,619	1,659	1,411	804	407	1,333	543	385	1,397	917	10,475
計	13,243	13,281	11,114	8,316	3,579	11,774	3,956	3,047	11,845	6,880	87,035

令和4年度 区別 参加者数(幼児)



令和4年度 月別 参加者(幼児)

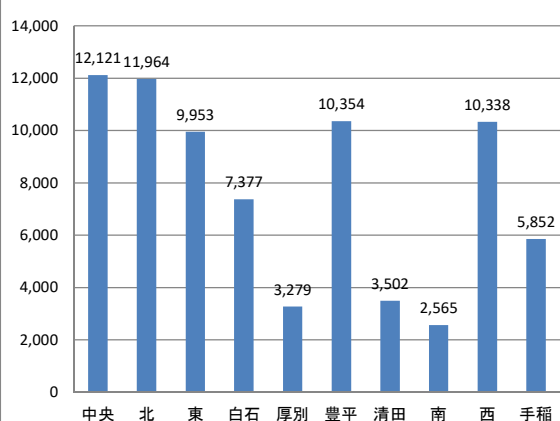


【各月末現在参加組数】

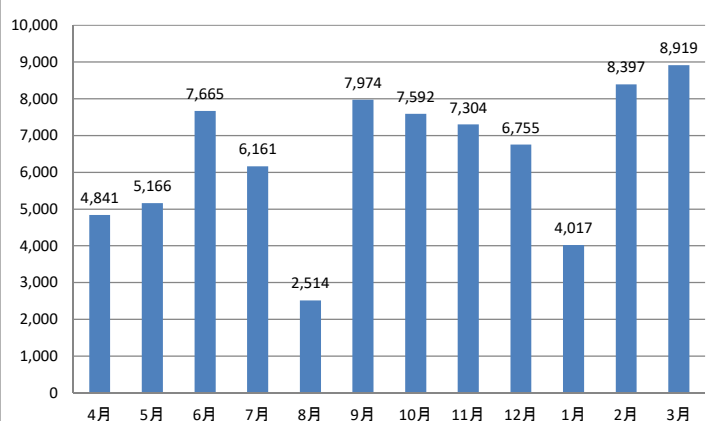
(組)

月	中央	北	東	白石	厚別	豊平	清田	南	西	手稲	全市
4月	663	740	630	423	228	660	229	193	695	380	4,841
5月	773	793	633	548	244	708	187	170	747	363	5,166
6月	1,106	1,132	948	808	395	1,083	285	232	1,079	597	7,665
7月	997	925	776	630	321	803	265	173	844	427	6,161
8月	374	418	331	230	129	333	91	72	351	185	2,514
9月	1,190	1,237	1,044	782	319	1,098	375	244	1,143	542	7,974
10月	1,178	1,216	1,028	742	270	1,056	369	264	965	504	7,592
11月	1,197	1,073	968	676	279	1,032	342	276	933	528	7,304
12月	1,206	1,034	854	723	256	787	325	229	829	512	6,755
1月	691	593	483	361	135	565	189	130	519	351	4,017
2月	1,296	1,353	1,066	733	348	1,144	396	268	1,078	715	8,397
3月	1,450	1,450	1,192	721	355	1,085	449	314	1,155	748	8,919
計	12,121	11,964	9,953	7,377	3,279	10,354	3,502	2,565	10,338	5,852	77,305

令和4年度 区別 参加組数



令和4年度 月別 参加組数



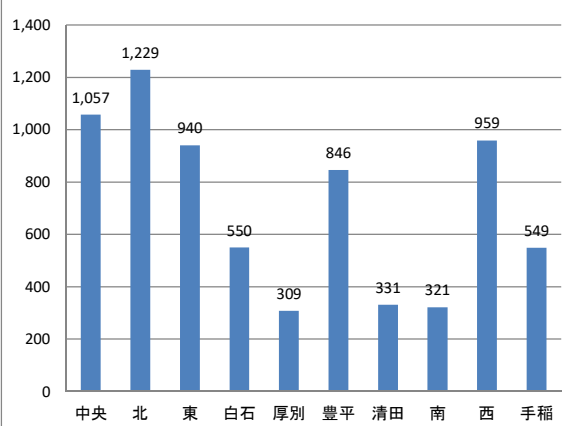
令和4年度 子育てサロン 月別利用状況

【各月末現在登録組数】

(組)

月	中央	北	東	白石	厚別	豊平	清田	南	西	手稲	全市
4月	234	286	223	149	64	198	101	78	270	180	1,783
5月	80	127	87	54	22	77	20	28	78	38	611
6月	84	122	109	57	45	96	34	34	110	48	739
7月	76	95	67	51	33	58	23	21	47	27	498
8月	18	52	42	18	10	30	9	5	39	16	239
9月	103	106	76	44	34	86	33	23	80	42	627
10月	100	79	67	34	31	66	30	16	59	41	523
11月	90	92	83	25	14	60	15	32	54	36	501
12月	58	57	42	35	13	27	18	14	52	19	335
1月	60	50	30	22	7	37	10	3	35	30	284
2月	73	81	47	25	17	54	18	19	68	32	434
3月	81	82	67	36	19	57	20	48	67	40	517
計	1,057	1,229	940	550	309	846	331	321	959	549	7,091

令和4年度 区別 登録組数



令和4年度 月別 登録組数

