

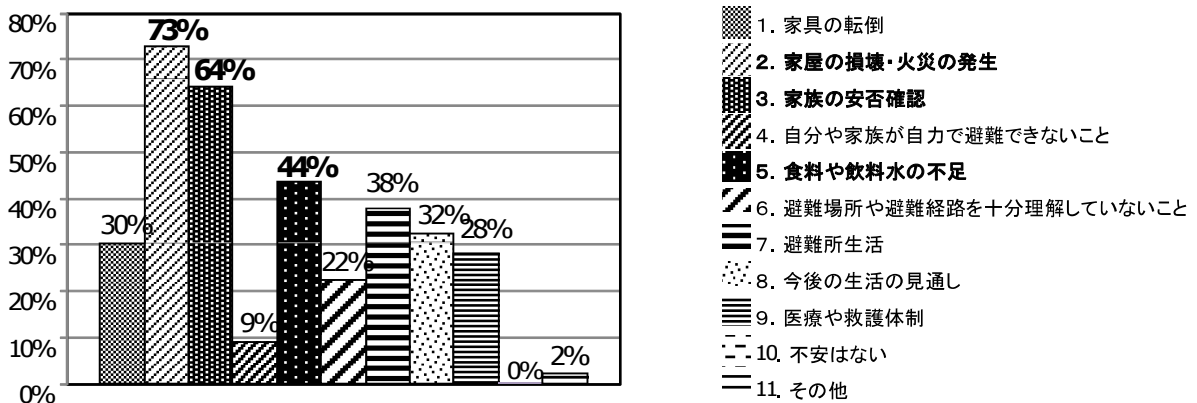
防災アンケートの結果と今後の活動

清田区の防災意識の実態は・・・災害に備えて対策をしている家庭は概ね3割

今回の調査で、清田区の皆さんの防災意識の実態について、概ね把握することができました。震災後ということもあり、アンケートの回収率も大変高かったことから、防災に関する高い関心をつかうことができました。しかし、一方で、各家庭での災害に対する日頃の備えは決して十分ではないということがわかりました。そして、町内会の防災訓練に参加している人が非常に少ないという現実もあります。

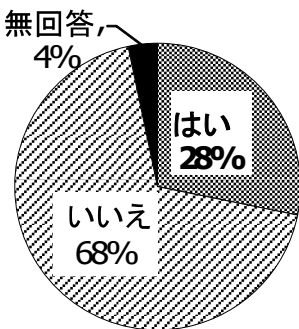
きよたまちづくり区民会議 防災アンケート結果（一般世帯用・抜粋）

問1 災害が発生した場合、特に不安に思うことはどれですか（複数選択可）

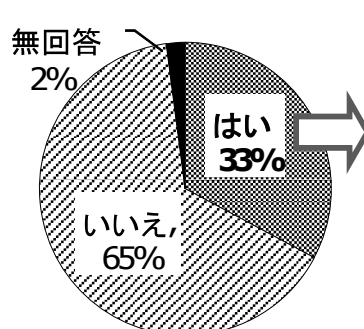


問2 あなたの家庭では、災害に備えてどのような対策をしていますか。

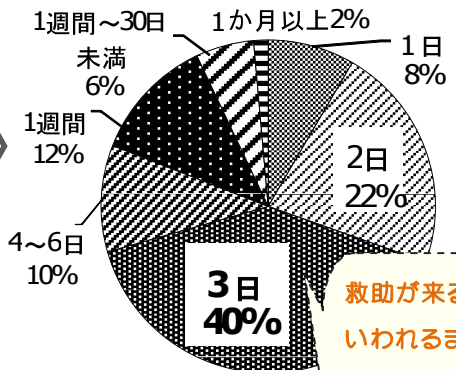
1. 家具の転倒・落下防止措置をしていますか。



2. 非常用食品・飲料水を日頃から準備していますか。

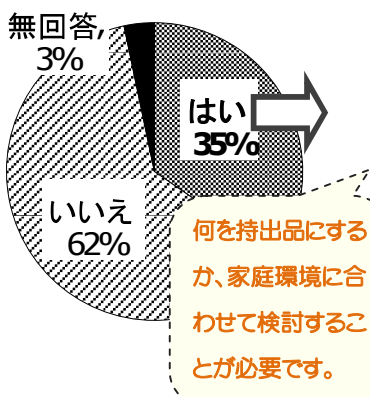


3. それは何日分くらい準備していますか。

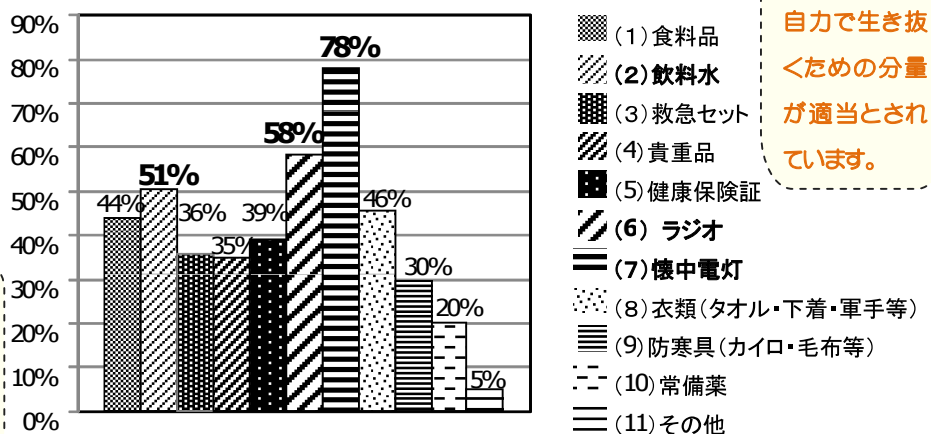


救助が来るといわれるまでの3日間を、自力で生き抜くための分量が適当とされています。

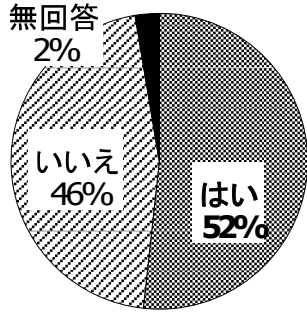
4. 非常持出品をすぐに持ち出せるよう準備していますか。



5. どんな内容を準備していますか（複数選択可）。



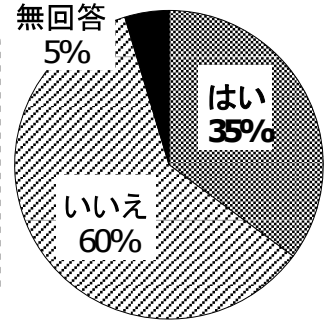
6. 避難場所や避難経路を知っていますか。



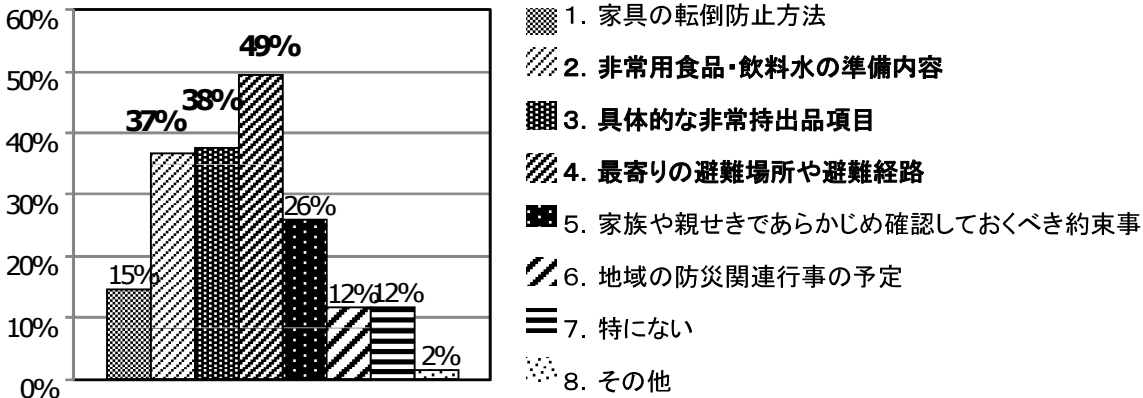
自分の避難場所は、特定の避難所に決められていません

どのような災害が発生し、自分がどこにいるかによって、避難する場所は当然変わりますので、日頃から避難場所を知っておくことが大事です。また、家族がバラバラの時に災害が発生した場合に、最終的にどこの避難場所で落ち合うかを決めておくのも非常に大切です。

7. 災害が発生した時の連絡方法や集合場所などについて、家族で話しをしていますか。

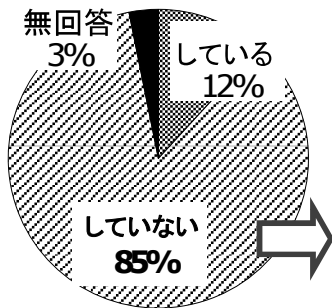


問3 今後の災害対策として詳しく知りたいことは何ですか(複数選択可)。

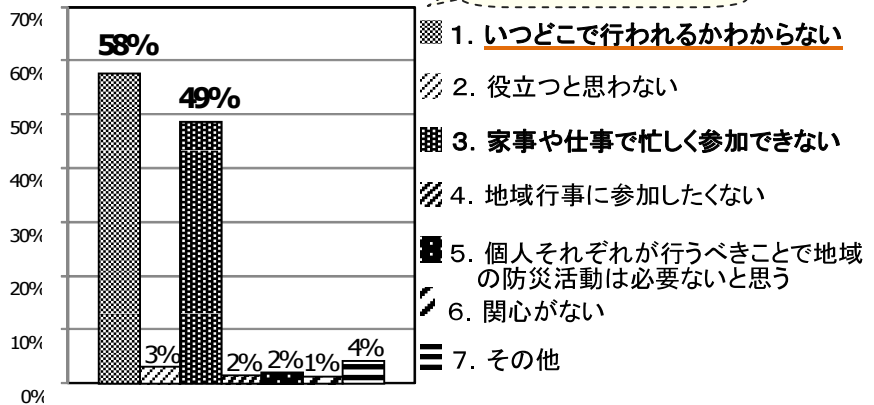


問4 あなたの家庭では、地域で行われる避難訓練等の防災活動に参加していますか。

4-2 また、参加していない理由を教えてください(複数選択可)。



参加していない理由は



今後の活動について

区民会議では、今年度、地域の防災意識の向上に向けて、次のように啓発を図っていきます。

各家庭へ配布するパンフレットを発行します

今回の調査結果を受け、今年度末をめどにパンフレットを作成し、各家庭に配布します。

内容は、防災に関する基本的な心構えや、今回のアンケート結果をはじめ、アンケートの中で詳しく知りたいとされたこと、地域での取組事例など、清田区独自の内容も盛り込みたいと考えています。

町内会へアンケートの集計結果をお知らせします

今回の調査結果について、集計データを地区別、単位町内会別に整理して各まちづくりセンターへ配布します。集計データを今後の町内会の取組に役立ててもらえればと考えています。