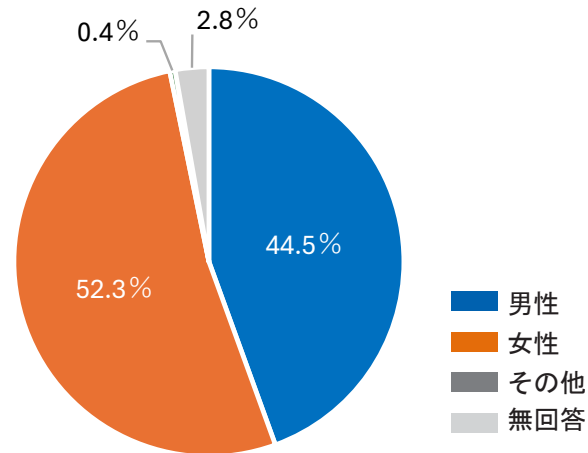


調査実施の概要

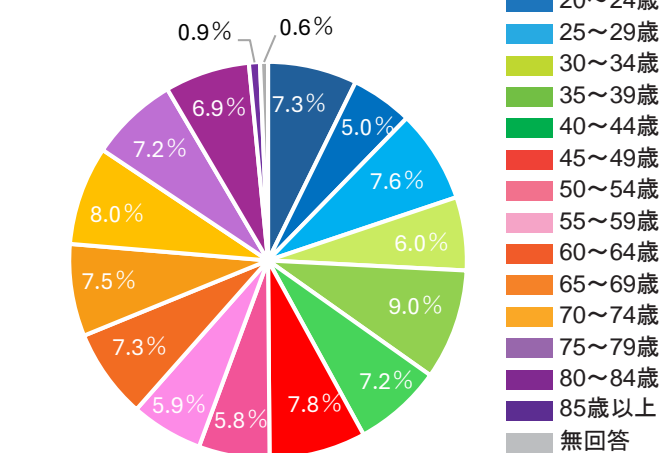
●回収結果 発送数 10,000通 有効回答数(率) 2,013 (20.1%)

●回答者の属性

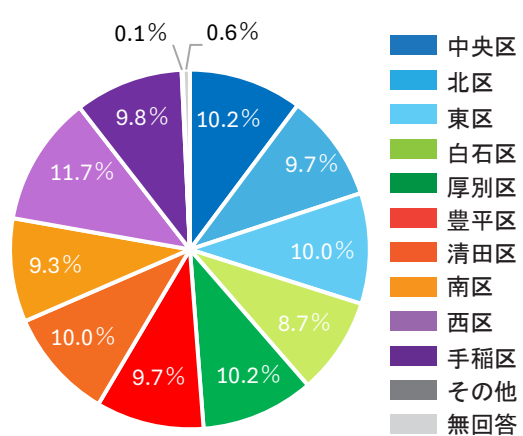
(1)性別 N=2013



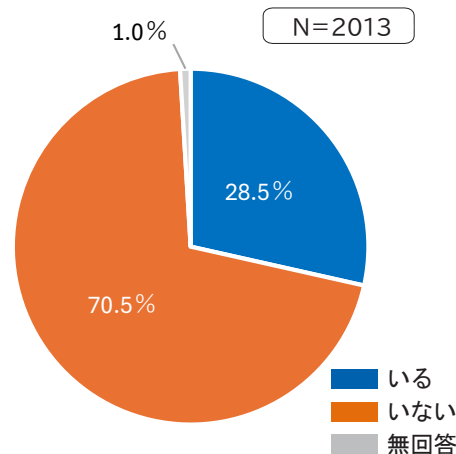
(2)年代 N=2013



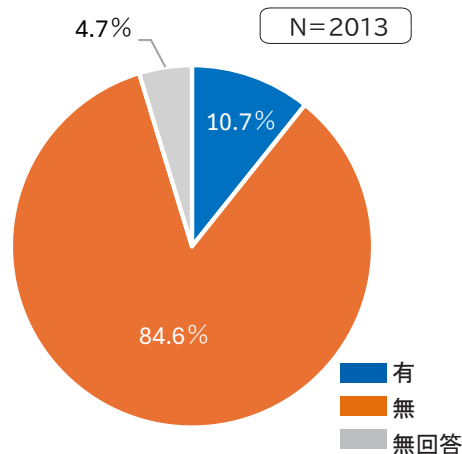
(3)居住地 N=2013



(4)18歳以下の同居家族 N=2013

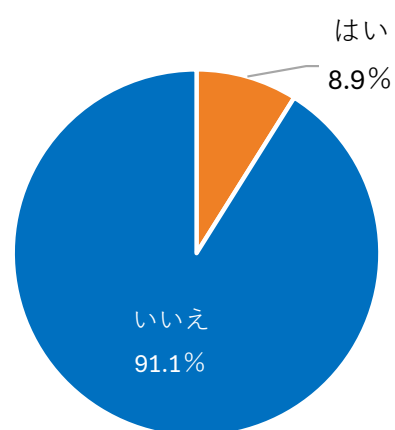


(5)障がい特性の有無 N=2013

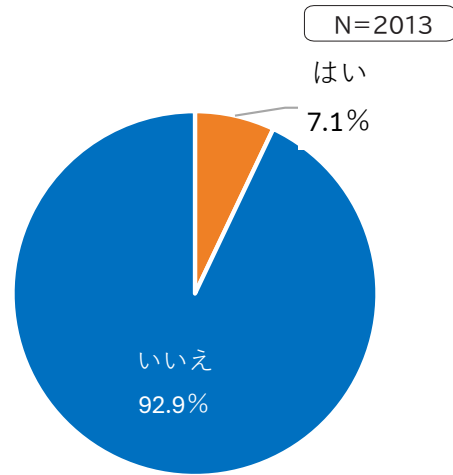


「第2次札幌市まちづくり戦略ビジョン」を知っているか

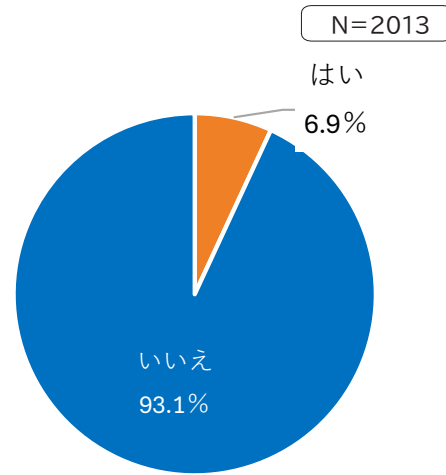
①「第2次札幌市まちづくり戦略ビジョン」 N=2013



②「目指すべき都市像」 N=2013



③「まちづくりの重要概念」 N=2013



まちづくりの基本目標の実現度

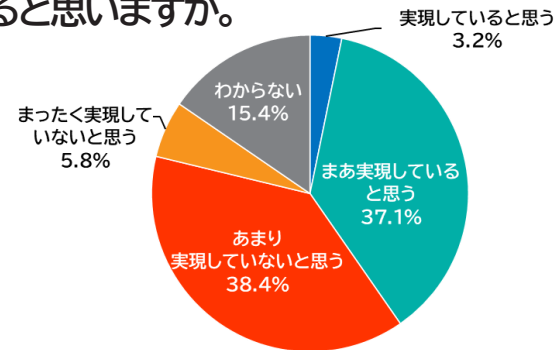
20の基本目標について、それぞれが「実現していると思うか」について回答を求め、「そう思う」5点、「まあそう思う」4点、「どちらとも言えない(普通)」3点、「あまりそう思わない」2点、「全くそう思わない」1点として評価点を算出した。

分野	基本目標	評価点 (5点満点)
子ども・若者	1 安心して子どもを生み育てることができる、子育てに優しいまち	2.85
	2 誰一人取り残されずに、子どもが伸び伸びと成長し、若者が希望を持って暮らすまち	2.59
	3 一人一人の良さや可能性を大切にする教育を通して、子どもが健やかに育つまち	2.93
生活・暮らし	4 誰もが健康的に暮らし、生涯活躍できるまち	3.04
	5 生活しやすく住みよいまち	3.28
地域	6 互いに認め合い、支え合うまち	2.89
	7 誰もがまちづくり活動に参加でき、コミュニティを育むまち	2.83
安全・安心	8 誰もが災害に備え、迅速に回復し、復興できるまち	2.87
	9 日常の安全が保たれたまち	3.27
経済	10 強みを生かした産業が北海道の経済をけん引しているまち	3.23
	11 多様な主体と高い生産性、チャレンジできる文化が経済成長を支えるまち	2.83
	12 雇用が安定的に確保され、多様な働き方ができるまち	2.83
スポーツ・文化	13 世界屈指のウインタースポーツシティ	3.45
	14 四季を通じて誰もがスポーツを楽しむことができるまち	3.43
	15 文化芸術が心の豊かさや創造性を育み、世界とつながるまち	3.31
環境	16 世界に冠たる環境都市	2.83
	17 身近なみどりを守り、育て、自然と共に暮らすまち	3.69
都市空間	18 コンパクトで人にやさしい快適なまち	3.23
	19 世界を引きつける魅力と活力あふれるまち	3.25
	20 都市基盤を適切に維持・更新し、最大限利活用するまち	3.10

まちづくりの重要概念に関する設問

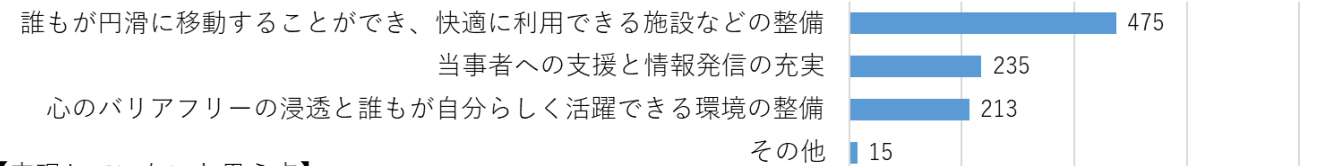
①あなたは、現在札幌市において共生社会が実現していると思いますか。

回答選択肢	サンプル数	比率
【全体】	1983	
1.実現していると思う	241	3.2
2.まあ実現していると思う	736	37.1
3.あまり実現していないと思う	762	38.4
4.まったく実現していないと思う	115	5.8
5.わからない	306	15.4

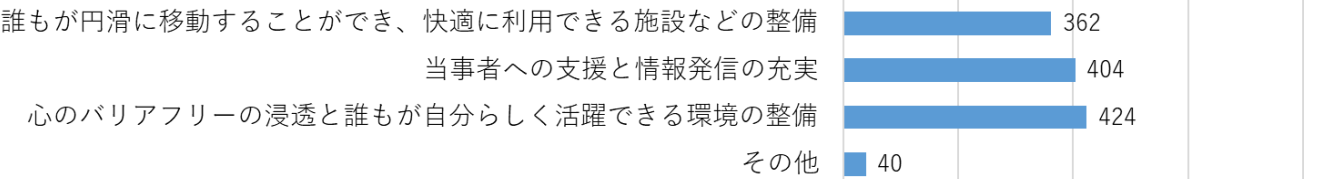


②1で答えた理由として、どのような点で共生社会が実現している(または実現していない)と思いますか。

【実現していると思う点】

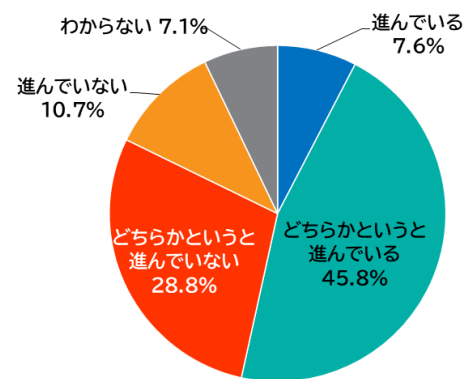


【実現していないと思う点】

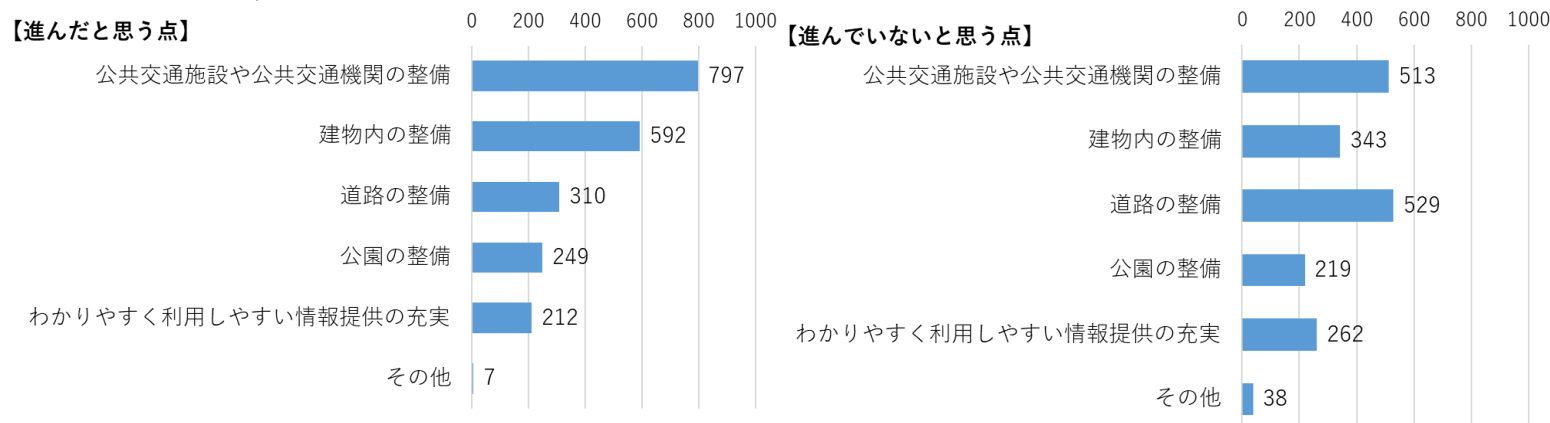


③あなたは、現在の札幌のまちにおける建物、道路、駅、電車等の施設や設備のバリアフリー化が進んでいると感じますか。

回答選択肢	サンプル数	比率
【全体】	1981	
1.進んでいる	151	7.6
2.どちらかというに進んでいる	908	45.8
3.どちらかというに進んでいない	570	28.8
4.進んでいない	211	10.7
5.わからない	141	7.1

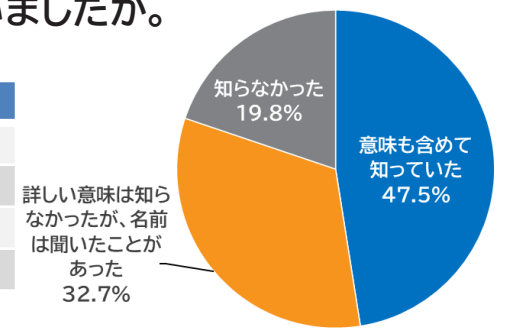


④3で答えた理由として、どのような点でバリアフリーが進んだ(または、進んでいない)と思いますか。



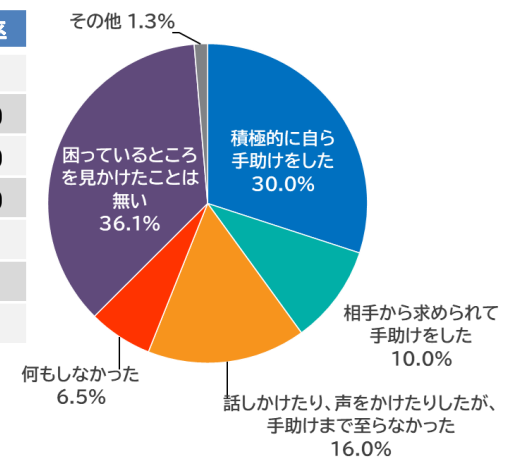
⑤あなたは、「ユニバーサルデザイン」という言葉を知っていましたか。

回答選択肢	サンプル数	比率
【全体】	1983	
1.意味も含めて知っていた	942	47.5
2.詳しい意味は知らなかったが、名前は聞いたことがあった	648	32.7
3.知らなかった	393	19.8



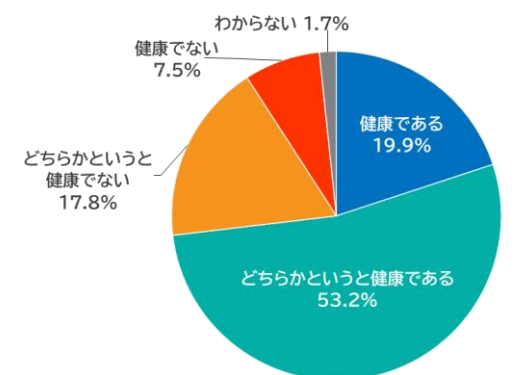
⑥あなたは、過去1年くらいの間に、外出の際、高齢者・障がいのある方・妊産婦・乳幼児を連れた方などが困っているのを見かけた際、どのようにしましたか。

回答選択肢	サンプル数	比率
【全体】	1929	
1.積極的に自ら手助けをした	579	30.0
2.相手から求められて手助けをした	193	10.0
3.話しかけたり、声をかけたりしたが、手助けまで至らなかった	309	16.0
4.何もしなかった	125	6.5
5.困っているところを見かけたことは無い	697	36.1
6.その他	26	1.3



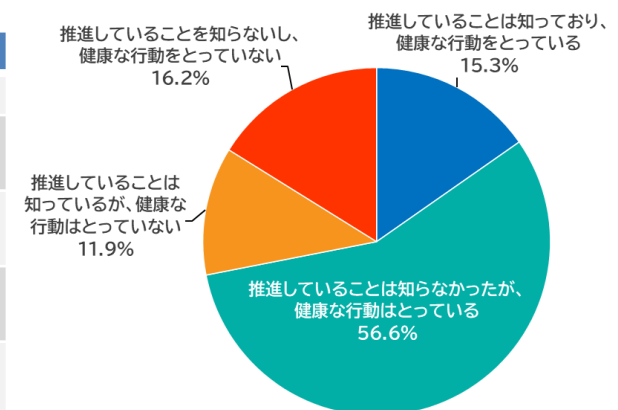
⑦あなたは、自分自身が健康であると感じますか。

回答選択肢	サンプル数	比率
【全体】	1986	
1.健康である	396	19.9
2.どちらかというと健康である	1056	53.2
3.どちらかというと健康でない	353	17.8
4.健康でない	148	7.5
5.わからない	33	1.7

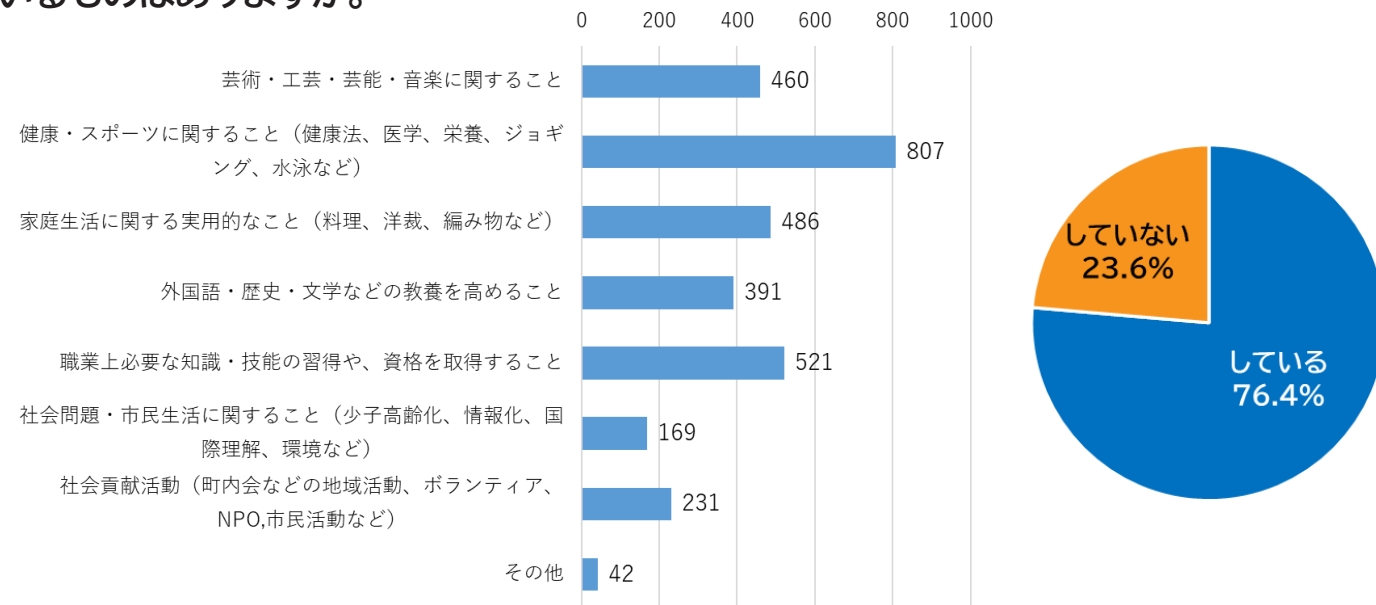


⑧あなたは、札幌市が「ウェルネス」(健康)を推進していることを 知っていますか。また、日ごろから意識して健康な行動をとるようにしていますか。

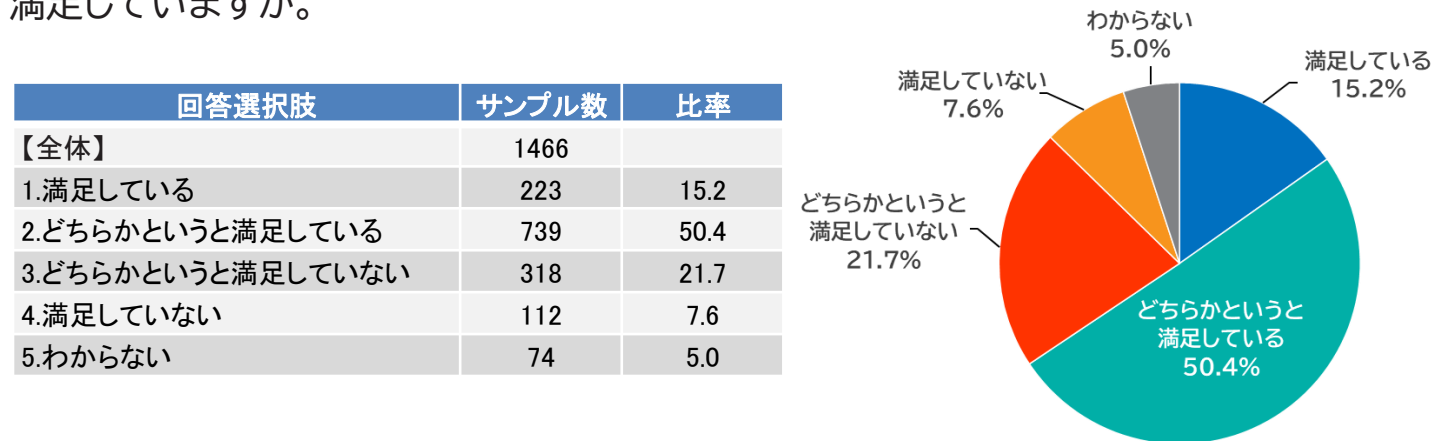
回答選択肢	サンプル数	比率
【全体】	1980	
1.推進していることは知っており、健康な行動をとっている	303	15.3
2.推進していることは知らなかったが、健康な行動はとっている	1121	56.6
3.推進していることは知っているが、健康な行動はとっていない	236	11.9
4.推進していることを知らないし、健康な行動をとっていない	320	16.2



⑨次にあげるもののうち、あなたがいま生涯学習として取り組んで(学んだり、活動したりして)いるものはありますか。

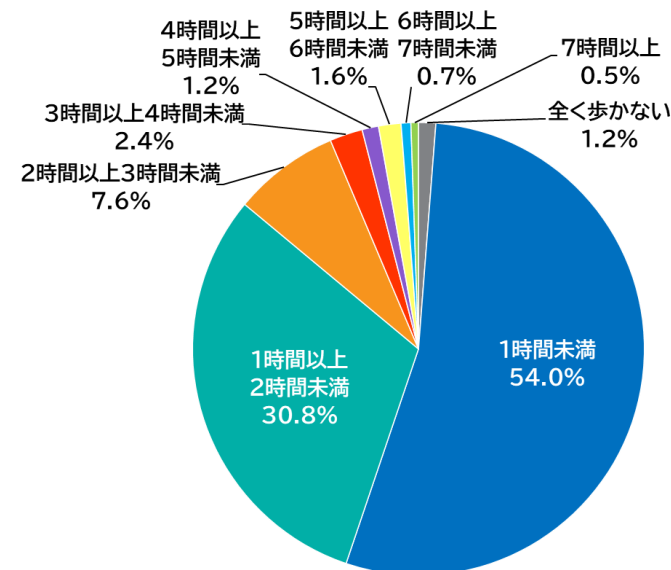


⑩9で1～8に○をつけた方にお聞きします。あなたは、現在の学習や活動の環境に満足していますか。



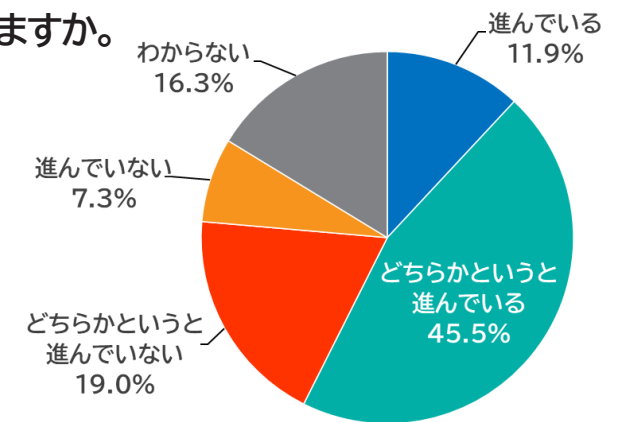
⑪あなたは1日に何分くらい歩いていますか。

回答選択肢	サンプル数	比率
【全体】	1868	
1.1時間未満	1008	54.0
2.1時間以上2時間未満	576	30.8
3.2時間以上3時間未満	142	7.6
4.3時間以上4時間未満	44	2.4
5.4時間以上5時間未満	22	1.2
6.5時間以上6時間未満	30	1.6
7.6時間以上7時間未満	13	0.7
8.7時間以上	10	0.5
9.全く歩かない	23	1.2



⑫あなたは、まちのデジタル化が進んでいると感じますか。

回答選択肢	サンプル数	比率
【全体】	1977	
1.進んでいる	236	11.9
2.どちらかというと進んでいる	899	45.5
3.どちらかというと進んでいない	375	19.0
4.進んでいない	145	7.3
5.わからない	322	16.3



⑬12で答えた理由として、どのような点でデジタル化が進んだ(または、進んでいない)と思いますか。

