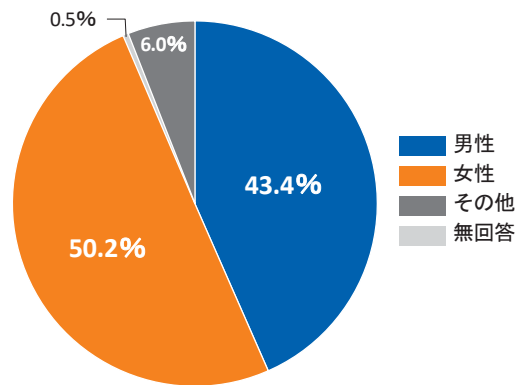


調査実施の概要

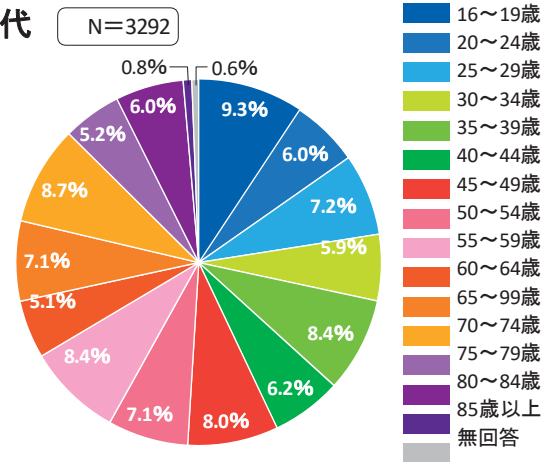
● 回収結果 発送数 10,000通 有効回答数(率) 3,292通 (32.9%)

● 回答者の属性

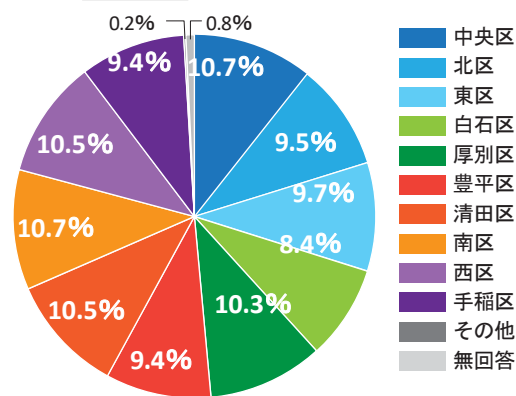
(1)性別 N=3292



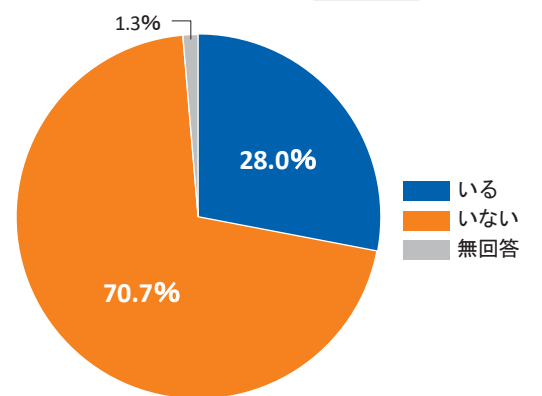
(2)年代 N=3292



(3)居住地 N=3292

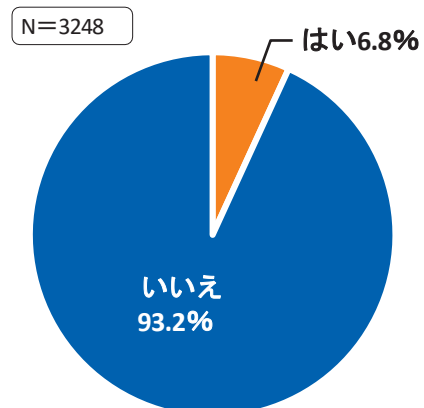
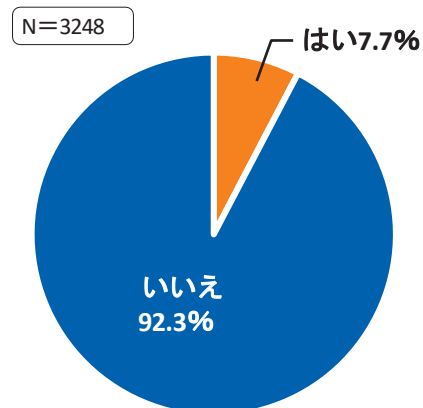
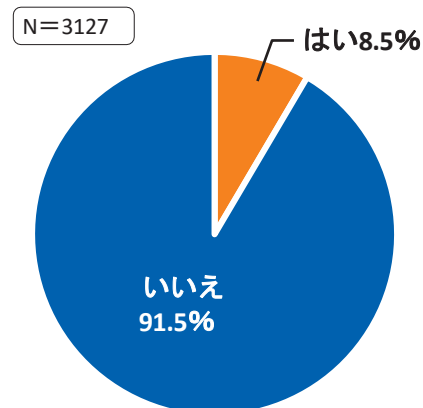


(4)18歳以下の同居家族 N=3292



「第2次札幌市まちづくり戦略ビジョン」の認知度

- ①「第2次札幌市まちづくり戦略ビジョン」 ②「目指すべき都市像」 ③「まちづくりの重要概念」



まちづくりの基本目標の実現度

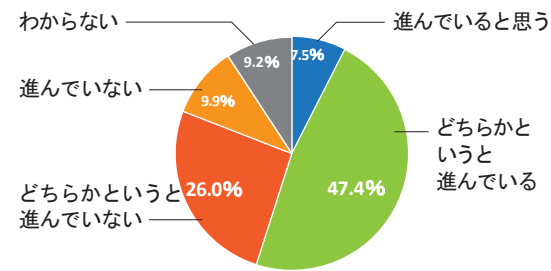
20の基本目標について、それぞれが「実現していると思うか」について回答を求め、「そう思う」5点、「まあそう思う」4点、「どちらとも言えない(普通)」3点、「あまりそう思わない」2点、「全くそう思わない」1点として評価点を算出した。

分野	基本目標	評価点 (5点満点)
子ども・若者	1 安心して子どもを産み育てることができる、子育てに優しいまち	2.95
	2 誰一人取り残されずに、子どもが伸び伸びと成長し、若者が希望を持って暮らすまち	2.66
	3 一人一人の良さや可能性を大切に教育を通して、子どもが健やかに育つまち	2.96
生活・暮らし	4 誰もが健康的に暮らし、生涯活躍できるまち	3.12
	5 生活しやすく住みよいまち	3.34
地域	6 互いに認め合い、支え合うまち	2.99
	7 誰もがまちづくり活動に参加でき、コミュニティを育むまち	2.87
安全・安心	8 誰もが災害に備え、迅速に回復し、復興できるまち	2.94
	9 日常の安全が保たれたまち	3.34
経済	10 強みを生かした産業が北海道の経済をけん引しているまち	3.29
	11 多様な主体と高い生産性、チャレンジできる文化が経済成長を支えるまち	2.89
	12 雇用が安定的に確保され、多様な働き方ができるまち	2.84
スポーツ・文化	13 世界屈指のウインタースポーツシティ	3.63
	14 四季を通じて誰もがスポーツを楽しむことができるまち	3.57
	15 文化芸術が心の豊かさや創造性を育み、世界とつながるまち	3.36
環境	16 世界に冠たる環境都市	2.89
	17 身近なみどりを守り、育て、自然と共に暮らすまち	3.72
都市空間	18 コンパクトで人にやさしい快適なまち	3.43
	19 世界を引きつける魅力と活力あふれるまち	3.32
	20 都市基盤を適切に維持・更新し、最大限活用するまち	2.98

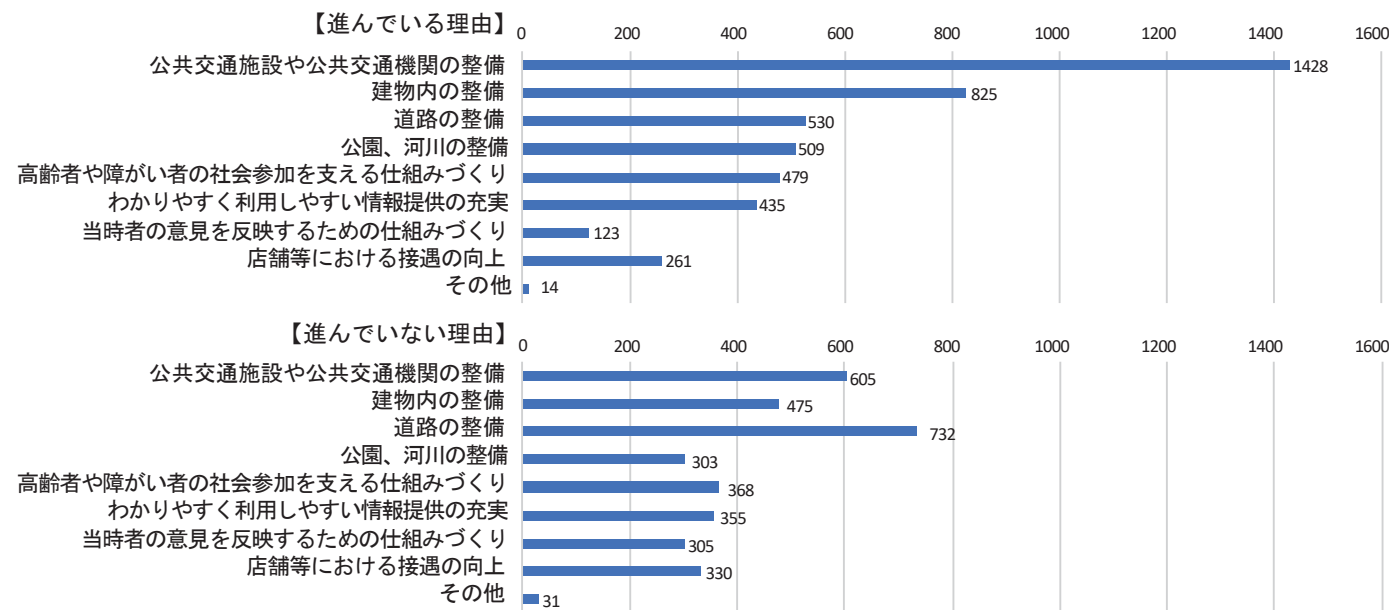
まちづくりの重要概念に関する設問

① あなたは、現在の札幌のまちにおける建物、道路、駅、電車等の施設や設備のバリアフリー化が進んでいると感じますか。

回答選択肢	サンプル数	比率
【全体】	3215	
1. 進んでいる	241	7.5
2. どちらかというに進んでいる	1525	47.4
3. どちらかというに進んでいない	835	26.0
4. 進んでいない	318	9.9
5. わからない	296	9.2

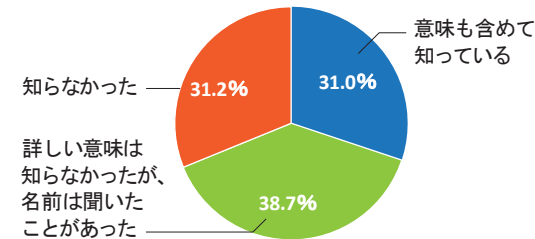


② 1で答えた理由として、どのような点でバリアフリーが進んだ（または、進んでいない）と思いますか。



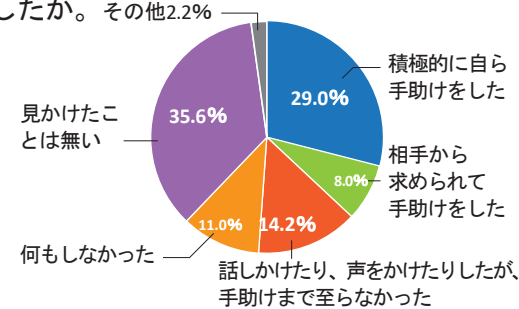
③ あなたは、「心のバリアフリー※」という言葉を知っていましたか。

回答選択肢	サンプル数	比率
【全体】	3200	
1. 意味も含めて知っている	964	30.1
2. 詳しい意味は知らなかったが、名前は聞いたことがあった	1239	38.7
3. 知らなかった	997	31.2



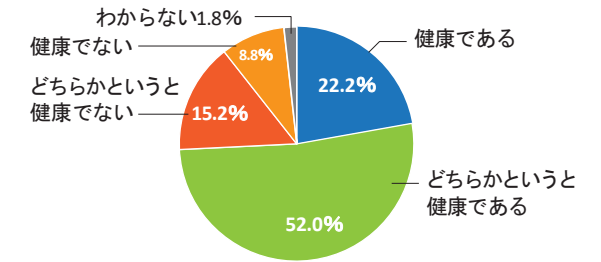
④ あなたは、過去1年くらいの間に、外出の際、高齢者・障がいのある方・妊産婦・乳幼児を連れてきた方などが困っているのを見かけたことはありますか。その際、どのようにしましたか。その他2.2%

回答選択肢	サンプル数	比率
【全体】	3178	
1. 積極的に自ら手助けをした	921	29.0
2. 相手から求められて手助けをした	254	8.0
3. 話しかけたり、声をかけたりしたが、手助けまで至らなかった	450	14.2
4. 何もしなかった	351	11.0
5. 見かけたことは無い	1132	35.6
6. その他	70	2.2

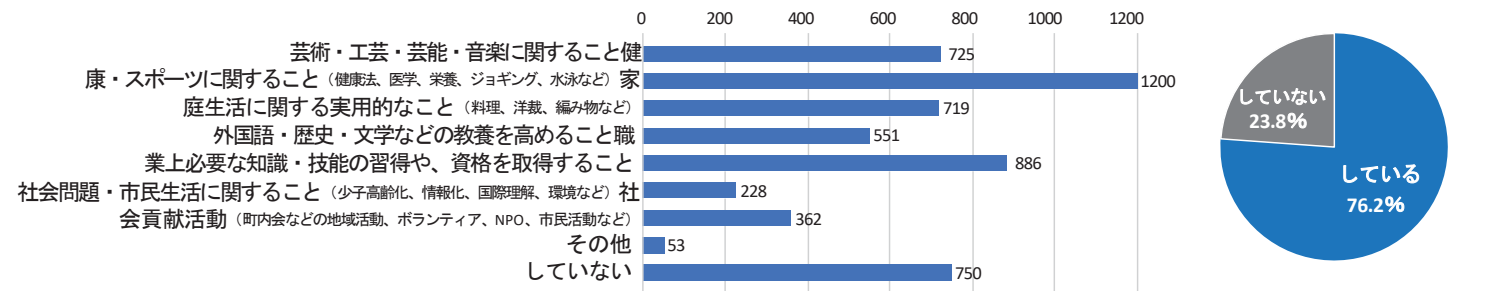


⑤ あなたは、自分自身が健康であると感じますか。

回答選択肢	サンプル数	比率
【全体】	3235	
1. 健康である	718	22.2
2. どちらかという健康である	1683	52.0
3. どちらかという健康でない	491	15.2
4. 健康でない	286	8.8
5. わからない	57	1.8

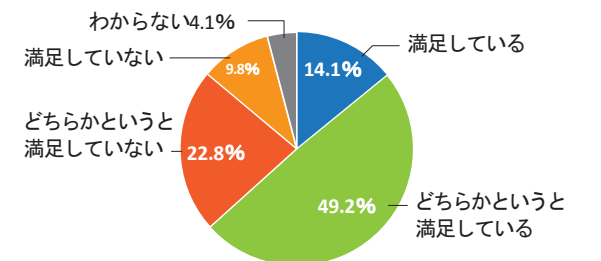


⑥ 次にあげるもののうち、あなたがいま生涯学習※として取り組んで（学んだり、活動したりして）いるものはありますか。



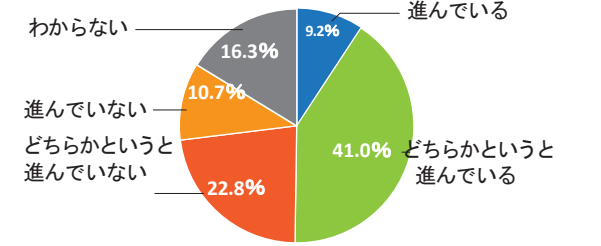
⑦ 6で1～8に○をつけた方のみにお聞きします。あなたは、現在の学習や活動の環境に満足していますか。

回答選択肢	サンプル数	比率
【全体】	2353	
1. 満足している	332	14.1
2. どちらかという満足している	1158	49.2
3. どちらかという満足していない	536	22.8
4. 満足していない	231	9.8
5. わからない	96	4.1



⑧ あなたは、まちのデジタル化が進んでいると感じますか。

回答選択肢	サンプル数	比率
【全体】	3235	
1. 進んでいる	299	9.2
2. どちらかというに進んでいる	1326	41.0
3. どちらかというに進んでいない	738	22.8
4. 進んでいない	346	10.7
5. わからない	526	16.3



⑨ 8で答えた理由として、どのような点でデジタル化が進んだ（または、進んでいない）と思いますか。

