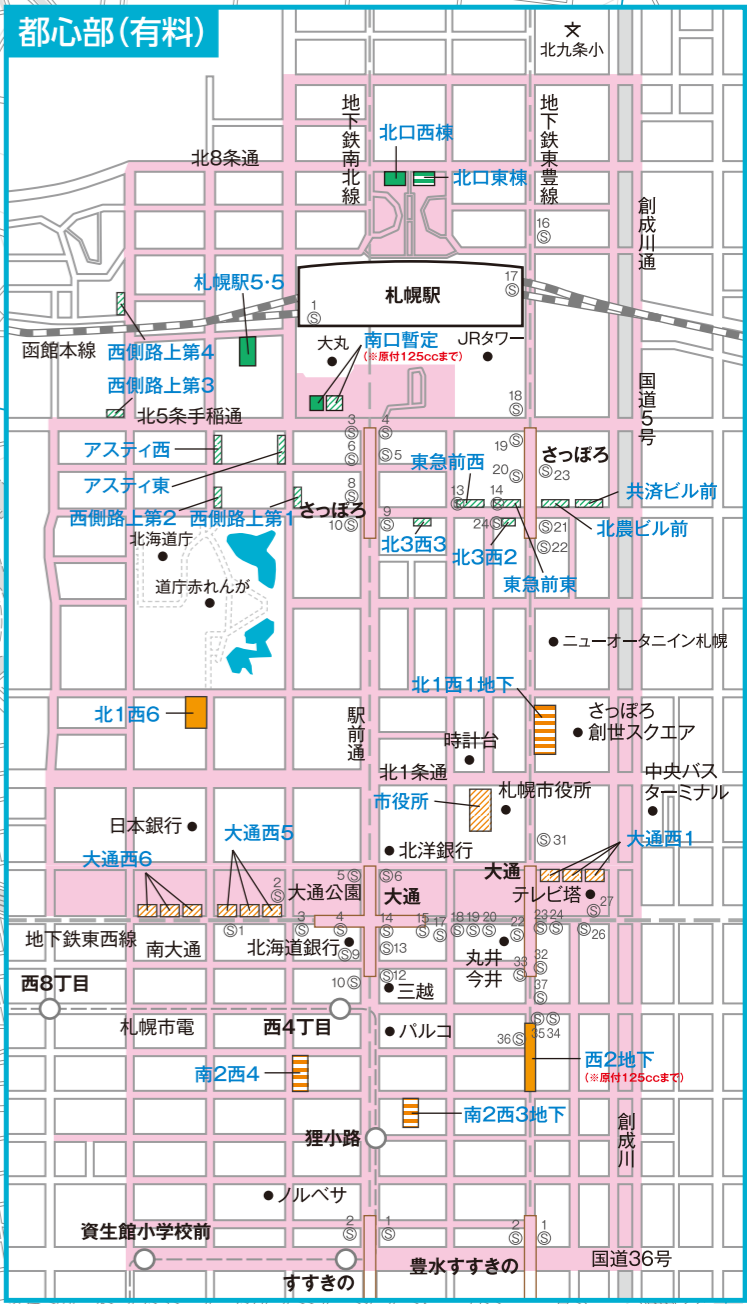
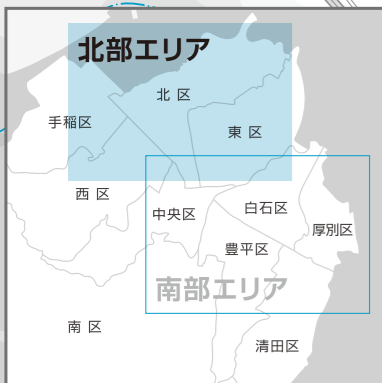
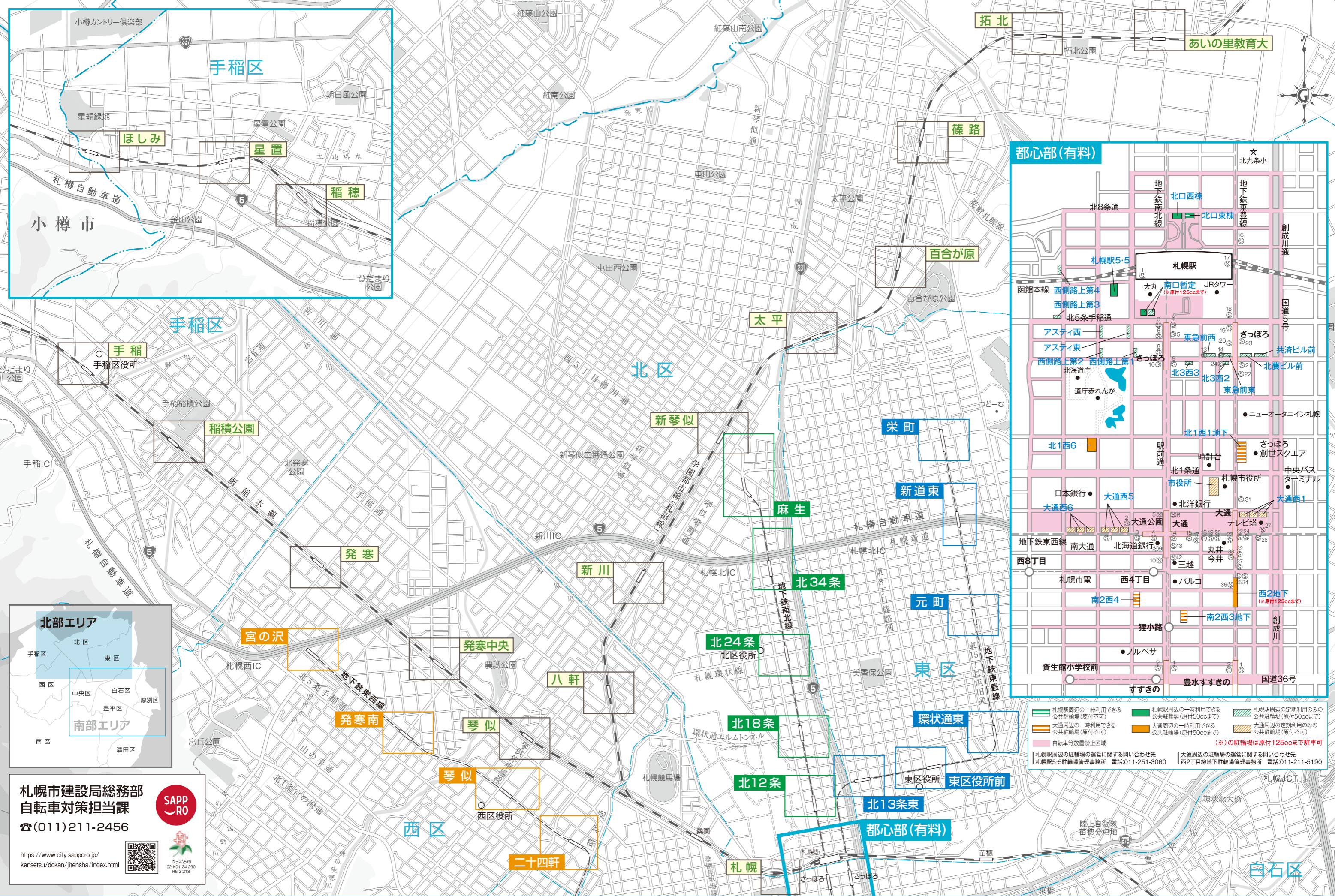




# 札幌駐輪場マップ

北部エリア版 都心部・北区・東区・西区・手稲区

令和6年4月現在



札幌市建設局総務部  
自転車対策担当課  
☎(011)211-2456

<https://www.city.sapporo.jp/kensetsu/dokan/jitensha/index.html>

緑 札幌駅周辺の一時利用できる公共駐輪場(原付不可)  
 青 札幌駅周辺の一時利用できる公共駐輪場(原付50ccまで)  
 黄 大通周辺の一時利用できる公共駐輪場(原付不可)  
 赤 大通周辺の一時利用できる公共駐輪場(原付50ccまで)  
 紫 自転車等放置禁止区域  
 緑 札幌駅周辺の定期利用のみの公共駐輪場(原付50ccまで)  
 青 札幌駅周辺の定期利用のみの公共駐輪場(原付50ccまで)  
 黄 大通周辺の定期利用のみの公共駐輪場(原付不可)  
 赤 大通周辺の定期利用のみの公共駐輪場(原付50ccまで)  
 (\*) の駐輪場は原付125ccまで駐車可

札幌駅周辺の駐輪場の運営に関する問い合わせ先  
 札幌駅5-5駐輪場管理事務所 電話:011-251-3060

大通周辺の駐輪場の運営に関する問い合わせ先  
 西2丁目地下駐輪場管理事務所 電話:011-211-5190

# JR 函館本線 学園都市線



# 地下鉄 東豊線



# 地下鉄 東西線



# 地下鉄 南北線



**凡例**

- 駐輪場(原付50ccまで可)
- 駐輪場(原付125ccまで可)
- 駐輪場(原付不可)
- 自転車等放置禁止区域
- Ⓢ 地下鉄出入口

※ JR上野幌駅には札幌市設置の駐輪場はありません。  
 ※ 路上駐輪場は、柵が無い場合は駐輪場ではありません。  
 ※ 駐輪場の詳しい範囲は現地にてご確認ください。

令和6年4月現在