








産業振興ビジョンの数値目標及びまちづくり戦略ビジョンの指標項目進捗状況










1. 産業振興ビジョンの数値目標 進捗状況

No	数値目標	当初値	現状値		傾向	目標値 (34年度)	出典
			29年度末 公表値	28年度末 公表値			
1	市内従業者数	858,000人 (26年度)	838,911人 (28年度)			900,000人 (33年度)	経済センサス (基礎調査、活動調査) (総務省統計局)
2	市内企業の売上高	15兆7,794億円 (26年度)	21兆1,623億円 (28年度)			16兆8,500億円 (33年度)	経済センサス (基礎調査、活動調査) (総務省統計局)

2. まちづくり戦略ビジョン（札幌市の最上位計画）の指標項目 進捗状況①

No	指標項目	当初値	現状値		傾向	目標値 (34年度)	出典
			28年度末 公表値	29年度末 公表値			
1	観光地としての総合満足度	27.0% (24年度)	24.6% (28年度)	27.6% (29年度)		40% (34年度)	来札観光客満足度調査 (札幌市)
2	札幌市内での総観光消費額	3,743億円 (24年度)	5,229億円 (28年度)	5,561億円 (29年度)		7,000億円 (34年度)	札幌市調べ (札幌市)
3	年間来客者数	1,304万人 (24年度)	1,388万人 (28年度)	1,527万人 (29年度)		1,800万人 (34年度)	来札観光客数調査 (札幌市)
4	国際会議の開催件数(暦年)	73件 (24年)	107件 (27年)	115件 (28年)		130件 (34年)	国際会議統計 (JNTO)
5	食料品製造業の製造品出荷額	2,053億円 (22年)	2,221億円 (26年)	2,384億円 (27年)		2,400億円 (34年)	工業統計調査 (経済産業省)
6	食料品製造業の粗付加価値額	782億円 (22年)	816億円 (26年)	958億円 (27年)		940億円 (34年)	工業統計調査 (経済産業省)
7	新製品・新技術の開発や新分野進出に取り組むと答える企業の割合	58.1% (24年度)	49.4% (28年度)	46.0% (29年度)		75% (34年度)	企業経営動向調査 (札幌市)

2. まちづくり戦略ビジョン（札幌市の最上位計画）における指標項目の進捗状況②

No	指標項目	当初値	現状値		傾向	目標値	出典
			28年度末 公表値	29年度末 公表値		(34年度)	
8	バイオ産業の売上高	313億円 (23年度)	460億円 (27年度)	490億円 (28年度)		730億円 (34年度)	北海道バイオレポート及び札幌市集計 (北海道経済産業局、札幌市)
9	IT・コンテンツを活用して高付加価値化をつけようと思っている企業の割合	13.2% (24年度)	19.1% (28年度)	20.6% (29年度)		20% (34年度)	企業経営動向調査 (札幌市)
10	クリエイティブ産業の従事者数	37,390人 (21年度)	35,231人 (26年度)	35,934人 (28年度)		39,000人 (34年度)	経済センサス (基礎調査、活動調査) (総務省統計局)
11	札幌を含めた広域経済圏の輸出額	1,838億円 (24年度)	2,468億円 (28年度)	2,328億円 (29年度)		3,200億円 (34年度)	貿易統計 (函館税関)
12	グローバル化への取組を行っている企業の割合	8.7% (24年度)	10.1% (28年度)	11.9% (29年度)		45% (34年度)	企業経営動向調査 (札幌市)
13	誘致施策を活用した立地企業数(累計)	80社 (24年度)	138社 (28年度)	146社 (29年度)		175社 (34年度)	札幌市調べ (札幌市)
14	海外からの留学生数	1,813人 (23年度)	2,126人 (28年度)	2,231人 (29年度)		3,400人 (34年度)	日本学生支援機構 (日本学生支援機構)
15	仕事と生活の調和がとれていると思う人の割合	47.4% (24年度)	50.5% (28年度)	49.8% (29年度)		70% (34年度)	指標達成度調査 (札幌市)
16	女性の有業率	46.0% (19年度)	45.2% (24年度)	47.5% (29年度)		60% (34年度)	就業構造基本調査 (総務省統計局)