

第2章 観光客の入込状況

1 平成26年度の動向

(1) 概況

平成26年度に札幌を訪れた観光客は1,341万6千人となり、過去5番目に多い数となりました。

< 来札観光客数の算出方法について >

札幌市の観光客数は、北海道経済部観光局が策定した「北海道観光入込客数調査要領」に基づき、各交通機関（JR、航空機、貸切バス、路線バス、国道、高速道路）を利用した乗客数等に観光客率※を乗じて算出しています。（観光客数＝乗客数等×観光客率）

平成24年度は、この観光客率の更新を行っており、大幅に増減している箇所があります。

なお、各数字は四捨五入のため、合計が一致しないことがあります。

※観光客率とは、各交通機関で札幌に流入した人数に占める観光客（通勤・通学やビジネスのみを目的とした訪問を除く）の割合です。この観光客率は、JR・航空機・路線バス・乗用車の利用者を対象に行った居住地や来札目的などのアンケート調査の結果を基に算出しています。

2 観光客の入込状況

(1) 来札観光客数の推移

年 度	観光客数 (千人)	前年度比 (%)
12 (2000) 年度	13,050	98.1
13 (2001) 年度	13,280	101.8
14 (2002) 年度	13,251	99.8
15 (2003) 年度	13,683	103.3
16 (2004) 年度	13,302	97.2
17 (2005) 年度	13,323	100.2
18 (2006) 年度	14,104	105.9
19 (2007) 年度	13,781	97.7
20 (2008) 年度	12,995	94.3
21 (2009) 年度	13,014	100.1
22 (2010) 年度	12,605	96.9
23 (2011) 年度	12,165	96.5
24 (2012) 年度	13,041	107.2
25 (2013) 年度	13,559	104.0
26 (2014) 年度	13,416	98.9

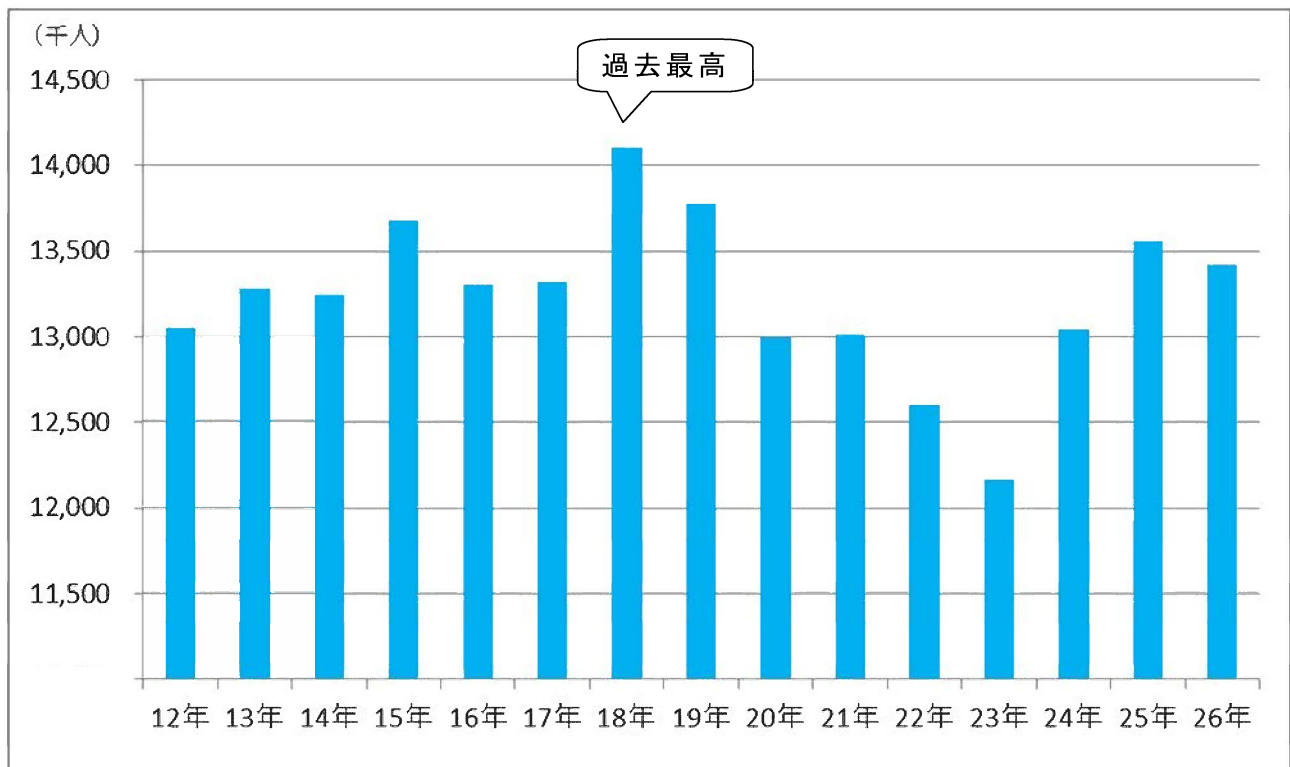


図 2-1 来札観光客数の推移

(2) 月别入込状况

(单位：千人)

年度	年度計	4月	5月	6月	7月	8月	9月	10月	11月	12月	1月	2月	3月
22年度	12,605	885	1,103	1,226	1,410	1,427	1,338	1,168	968	787	739	802	752
23年度	12,165	791	959	1,086	1,277	1,341	1,201	1,209	1,000	828	806	809	858
24年度	13,041	1,001	1,166	1,217	1,559	1,734	1,556	900	762	665	759	757	965
25年度	13,559	1,029	1,221	1,293	1,620	1,794	1,629	931	791	681	776	765	1,029
26年度	13,416	1,013	1,218	1,245	1,596	1,762	1,617	911	787	673	776	798	1,020
前年度比 (%)	98.9	98.4	99.8	96.3	98.5	98.2	99.3	97.9	99.5	98.8	100.0	104.3	99.1

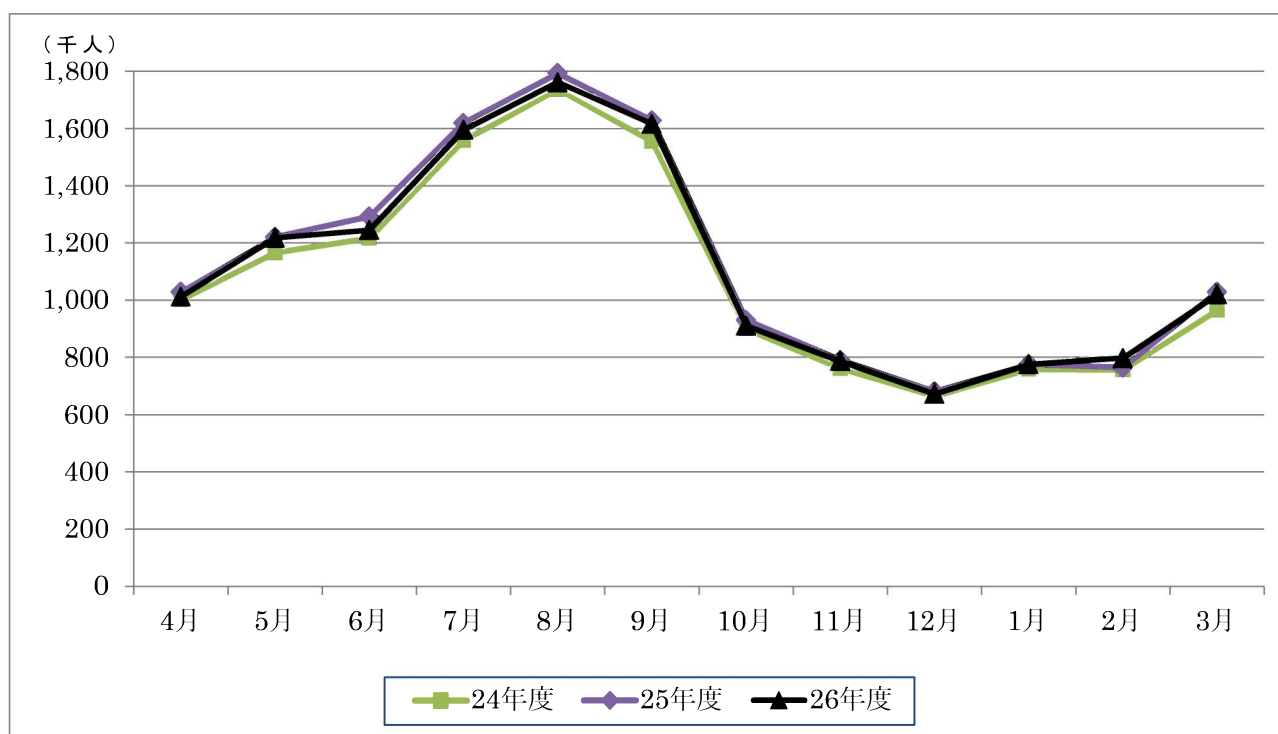


图 2-2 月别入込数推移

(3) 交通機関別入込状況

年度	合計	乗用車	J R	航空機	貸切バス	路線バス
観光客数 (千人)						
22年度	12,605	6,444	2,739	81	2,378	963
23年度	12,165	6,447	2,828	76	1,840	974
24年度	13,041	7,148	3,039	30	1,969	855
25年度	13,559	7,348	3,284	33	1,994	900
26年度	13,416	7,188	3,260	35	2,028	905
構 成 比 (%)						
22年度	100.0	48.6	21.1	0.7	22.2	7.4
23年度	100.0	51.1	21.7	0.6	18.9	7.6
24年度	100.0	53.0	23.2	0.6	15.1	8.0
25年度	100.0	54.8	23.3	0.2	15.1	6.6
26年度	100.0	53.6	24.3	0.3	15.1	6.7
前年度比 (%)						
22年度	100.1	103.0	97.9	94.7	98.9	93.3
23年度	96.9	101.8	99.9	90.0	82.2	100.6
24年度	100.0	100.0	100.0	100.0	100.0	100.0
25年度	107.2	110.9	107.5	39.5	107.0	87.8
26年度	98.9	97.8	99.3	106.1	101.7	100.6

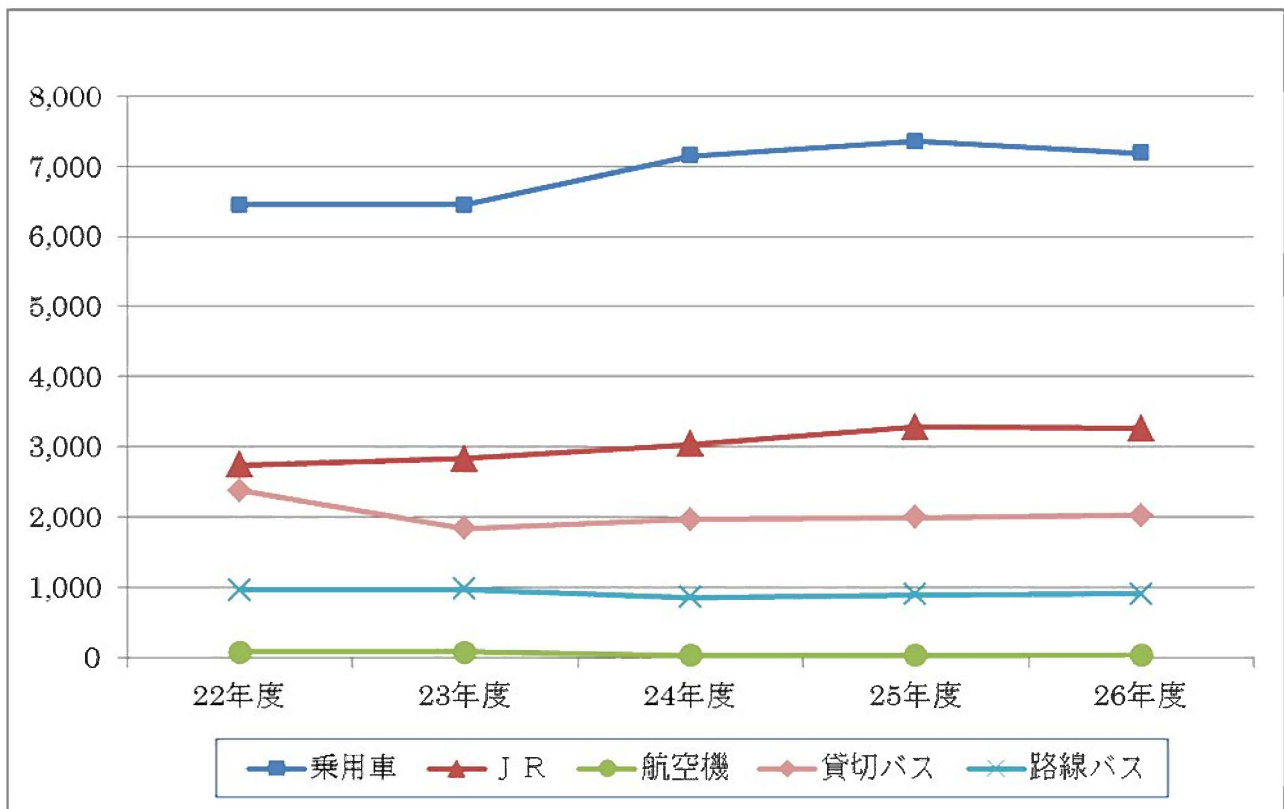


図 2-3 交通機関別入込数推移

【交通機関別入込数・月別内訳】

(単位：千人)

月	合計	乗用車	J R	航空機	貸切バス	路線バス
平成 26 年 4 月	1,013	584.1	262.3	4.4	83.1	79.2
5 月	1,218	676.4	284.1	5.4	164.4	87.9
6 月	1,245	676.3	237.6	3.5	247.8	80
7 月	1,596	944.1	299.3	3.6	245.7	102.9
8 月	1,762	1108.4	337.9	4.5	193.9	117
9 月	1,617	955.5	332.2	2.7	218.9	108
10 月	911	467.3	200.4	0.7	193	49.8
11 月	787	415.4	197.1	0.7	124.9	49.4
12 月	673	267.4	232.1	1.4	129.7	42.6
平成 27 年 1 月	776	317.7	268.8	2.1	131.3	55.6
2 月	798	295.6	264.4	2	184.4	51.5
3 月	1,020	479.9	343.4	4.1	111	81.3
年度計	13,416	7,188	3,260	35	2,028	905

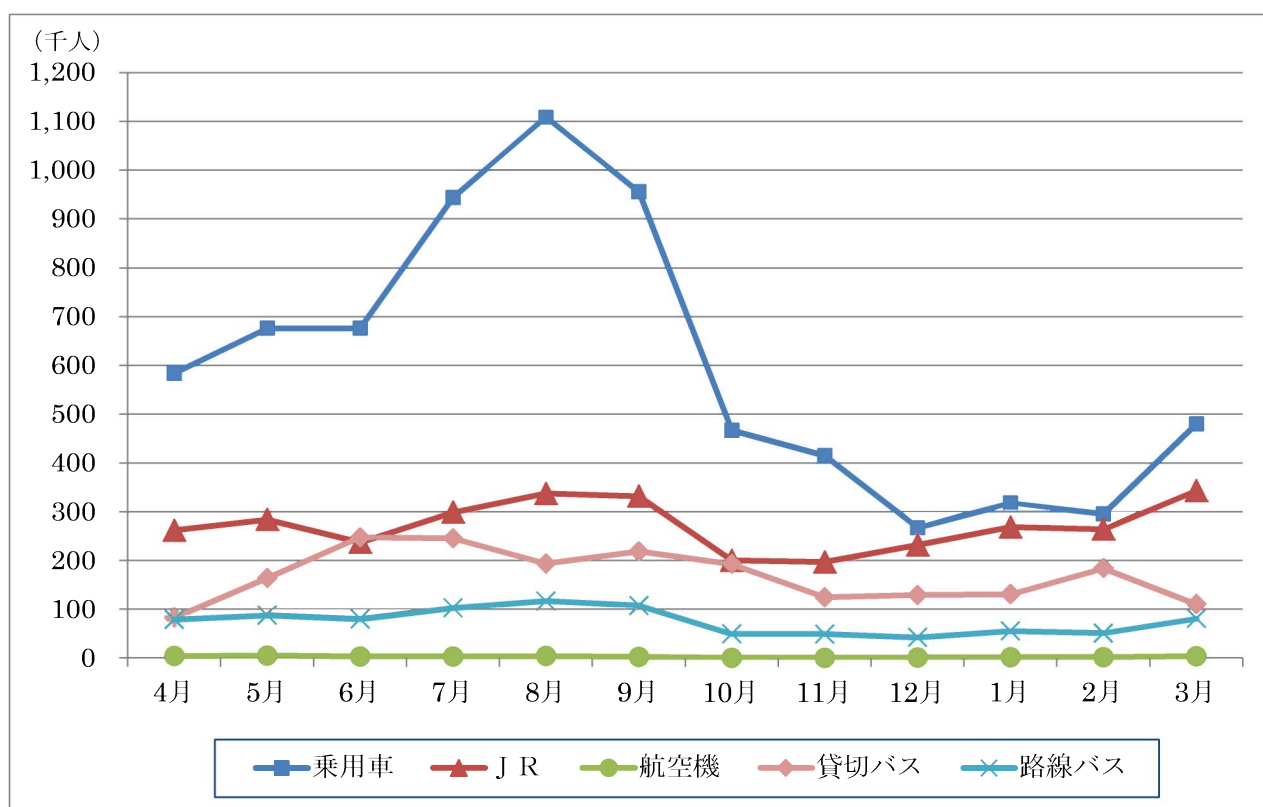


図 2-4 H26 交通機関別入込数月別推移

(4) 日帰り客・宿泊客別入込状況

年 度	観光客数（千人）			構 成 比（％）			前 年 比（％）		
	合計	日帰り客	宿泊客	合計	日帰り客	宿泊客	合計	日帰り客	宿泊客
22年度	12,605	6,432	6,173	100.0	51.0	49.0	96.9	97.0	96.7
23年度	12,165	6,053	6,112	100.0	49.8	50.2	96.5	94.1	99.0
24年度	13,041	7,307	5,734	100.0	56.0	44.0	107.2	120.7	93.8
25年度	13,559	7,539	6,020	100.0	55.6	44.4	104.0	103.2	105.0
26年度	13,416	7,434	5,982	100.0	55.4	44.6	98.9	98.6	99.4

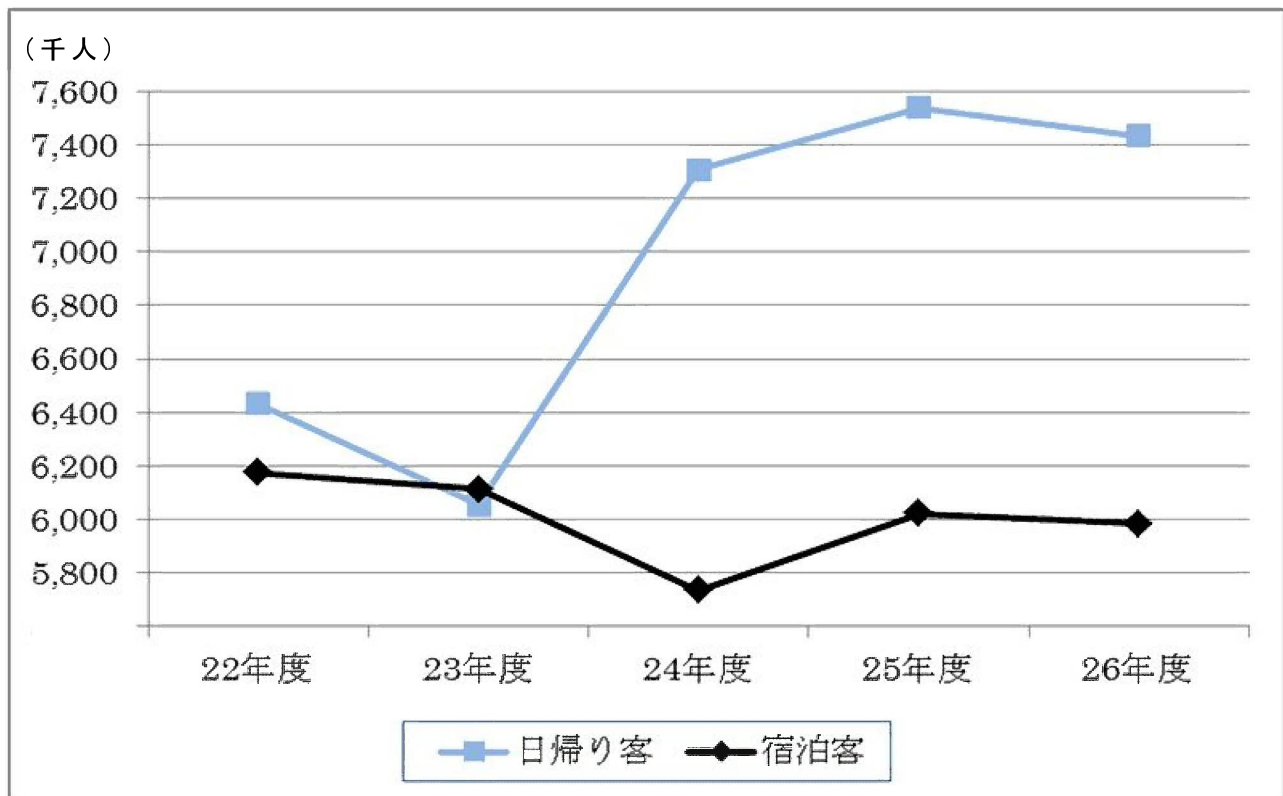


図 2-5 日帰り客・宿泊客別入込数推移

【日帰り客・宿泊客別入込数・月別内訳】

(単位：千人)

月	合計	日帰り客	宿泊客
平成 26 年 4 月	1,013	606.9	406.2
5 月	1,218	713.2	505.0
6 月	1,245	726.4	518.8
7 月	1,596	980.5	615.1
8 月	1,762	1,064.5	697.2
9 月	1,617	962.7	654.6
10 月	911	442.4	468.8
11 月	787	386.0	401.4
12 月	673	288.3	384.9
平成 27 年 1 月	776	358.3	417.2
2 月	798	359.8	438.1
3 月	1,020	544.8	474.9
年度計	13,416	7,434	5,982

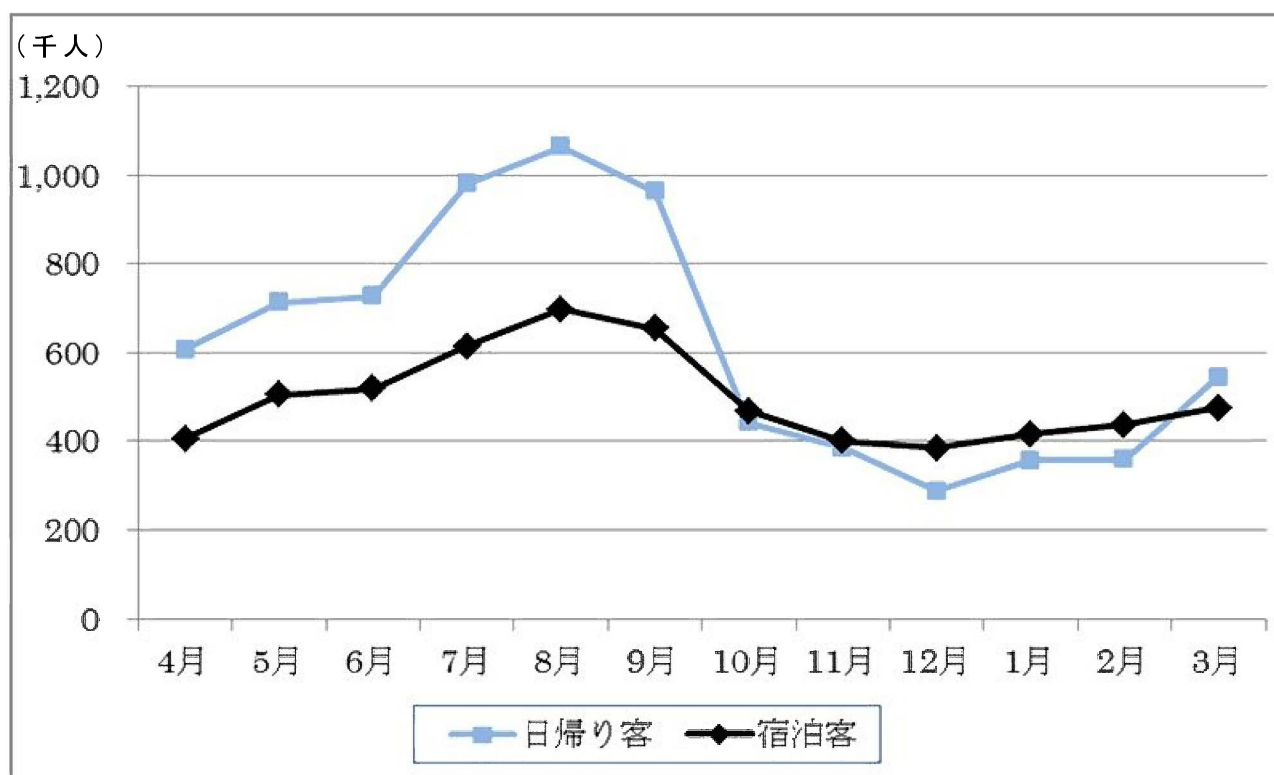


図 2-6 H26 日帰り客・宿泊客別入込数月別推移

(5) 道内容・道外客別入込状況

年 度	観光客数 (千人)			構 成 比 (%)			前 年 比 (%)		
	合計	道内客	道外客	合計	道内客	道外客	合計	道内客	道客
22年度	12,605	7,309	5,296	100.0	58.0	42.0	96.9	100.7	92.0
23年度	12,165	7,204	4,961	100.0	59.2	40.8	96.5	98.6	93.7
24年度	13,041	8,739	4,302	100.0	67.0	33.0	107.2	121.3	86.7
25年度	13,559	9,024	4,535	100.0	66.6	33.4	104.0	103.3	105.4
26年度	13,416	8,872	4,544	100.0	66.1	33.9	98.9	98.3	100.2

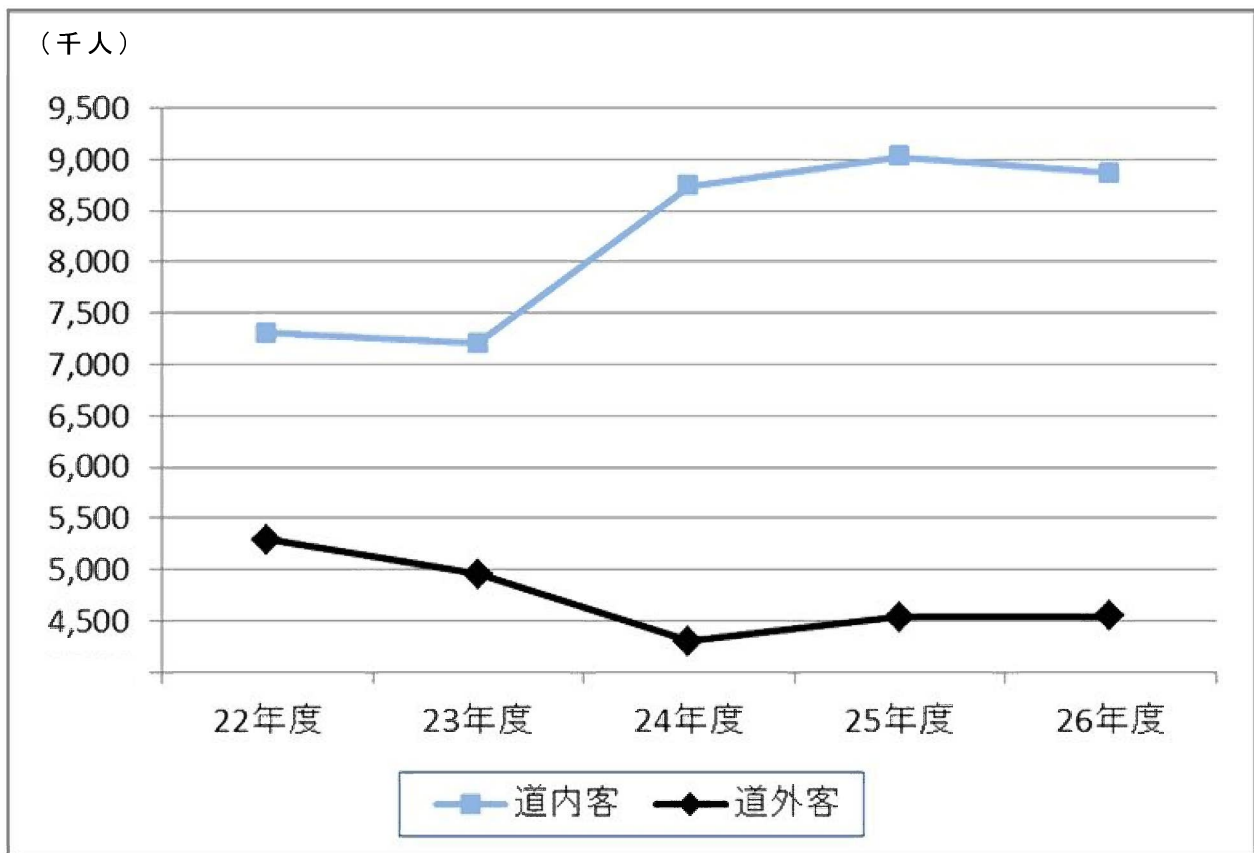


図 2-7 道内容・道外客別入込数推移

【道内容・道外客別入込数・月別内訳】

(単位：千人)

	合 計	道内容	道外客
平成 26 年 4 月	1,013	723.1	290
5 月	1,218	852.1	366.1
6 月	1,245	856.4	388.8
7 月	1,596	1160	435.6
8 月	1,762	1246.6	515.1
9 月	1,617	1168.2	449.1
10 月	911	501.1	410.1
11 月	787	445	342.5
12 月	673	330.7	342.5
平成 27 年 1 月	776	462.2	313.3
2 月	798	467.7	330.2
3 月	1,020	658.9	360.8
年度計	13,416	8,872	4,544

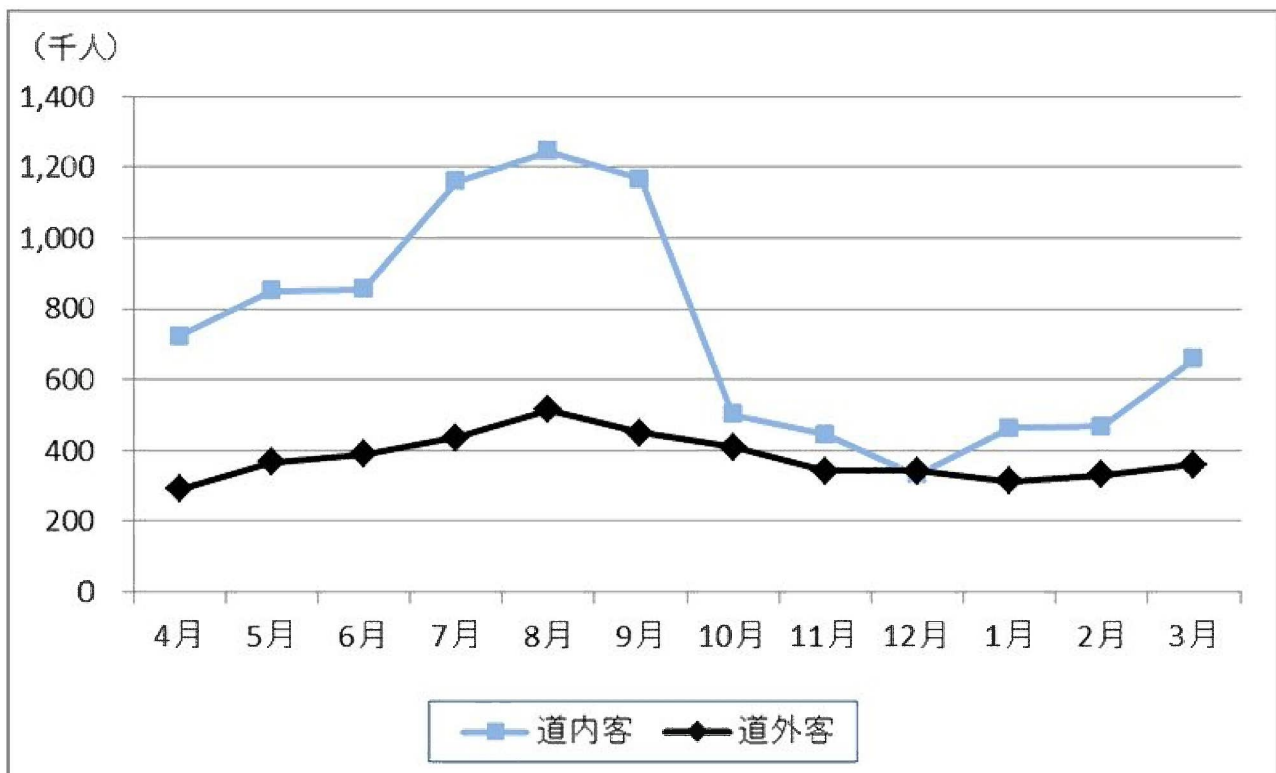


图 2-8 H26 道内容・道外客別入込数月別推移