

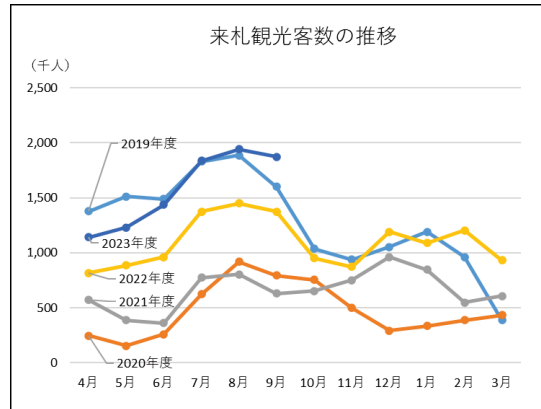
2023年度上期（4～9月）の来札観光客数の状況について（速報値）

1 来札観光客数

来札観光客数は、約 946万1千人 で、前年度の約 686万4千人 と比較すると約 259万7千人（前年度比37.8%） の増加。ただし、2019年度の約969万8千人と比較すると2.4%の減少。

	2019年度	2022年度	2023年度	前年比増減	前年比増減率	(対2019年度比)
4月	1,378	817	1,143	326	39.9%	▲17.1%
5月	1,512	886	1,230	344	38.8%	▲18.7%
6月	1,489	963	1,436	473	49.1%	▲3.6%
7月	1,830	1,373	1,837	464	33.8%	0.4%
8月	1,887	1,451	1,943	492	33.9%	3.0%
9月	1,602	1,374	1,872	498	36.2%	16.9%
計	9,698	6,864	9,461	2,597	37.8%	▲2.4%

過去の来札観光客数に、宿泊実績の増減率を乗じて推計。宿泊実績は観光庁「宿泊旅行統計調査」公表値および市内宿泊施設の回答から算出

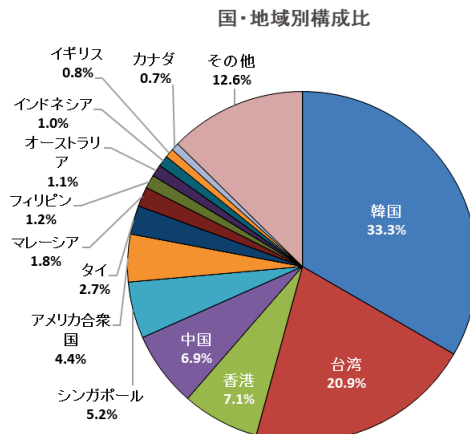
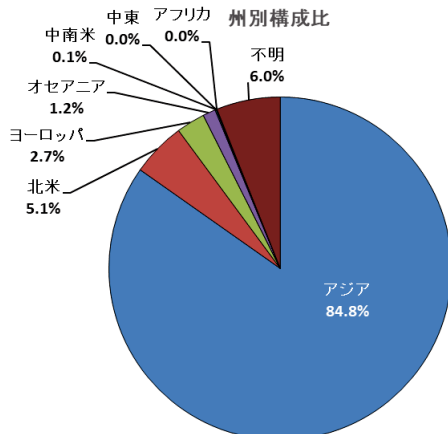


2 外国人宿泊者数

外国人宿泊者数は、約 56万8千人 で、前年度の約 1万5千人 と比較すると約 55万3千人（前年度比3671.4%） の増加。ただし、2019年度の約89万7千人と比較すると36.7%の減少。

	2019年度	2022年度	2023年度	前年比増減	前年比増減率	(対2019年度比)
4月	140,111	791	67,654	66,863	8453.0%	▲51.7%
5月	158,433	1,712	68,772	67,060	3917.1%	▲56.6%
6月	162,924	2,016	90,559	88,543	4392.0%	▲44.4%
7月	196,891	2,785	139,999	137,214	4926.9%	▲28.9%
8月	140,676	4,335	115,426	111,091	2562.7%	▲17.9%
9月	98,610	3,429	85,862	82,433	2404.0%	▲12.9%
計	897,645	15,068	568,272	553,204	3671.4%	▲36.7%

観光庁「宿泊旅行統計調査」公表値及び札幌市民泊利用実績から算出



市内宿泊施設から回答のあった宿泊実績及び札幌市民泊利用実績から算出