

札幌観光が100倍楽しくなる！

修学旅行まち歩きブック



Sapporo


まなびたび



札幌を
学びつくそう！



Sapporo
Navigation book!



Sapporo
Navigation book!

SAPPORO

札幌市国内観光プロモーション実行委員会


※本印刷物の内容は、令和6年2月現在のものです。



修学旅行で札幌市を訪れるみなさんへ

Sapporo まなびたび

修学旅行まち歩きブック



CONTENTS

- P03** 札幌市ってこんなまち
- P05** 学びのポイント
- P07** 学びのテーマ一覧
- P09** Aコース：テーマ「北海道のアウトラインを学ぶ」
- P11** Bコース：テーマ「アイヌ文化を体感する」
- P13** Cコース：テーマ「札幌の開拓の歴史を学ぶ」
- P15** Dコース：テーマ「自然環境の活用法を学ぶ」
- P17** Eコース：テーマ「都市と自然の共生を学ぶ」
- P19** Fコース：テーマ「自転車で開拓の歴史を辿る」
- P21** Gコース：テーマ「札幌のまちを徒歩で巡る」
- P23** Hコース：テーマ「ウィンタースポーツを学ぶ」
- P25** おすすめ！修学旅行スポット
- P27** 札幌市内スキー場ガイド
- P29** おすすめ「札幌グルメ」



明治時代の幕開けと共に開拓の歴史が始まり、北海道の中心地として発展してきた札幌のまち。充実した都市機能と豊かな自然が融合していて、特に中心部は計画的に開発されたため、整然とした美しさを持つまち並みがとても特徴的です。また、多くの観光スポットや多彩なイベントがある観光都市として、世界的にも有名なんです。北海道全域から新鮮な食材が集まる札幌は、美味しいグルメのまちとしても人気があります。でも、札幌のまちは、それだけじゃありません。修学旅行の自主研修の時間を活用して、あなたの知らない札幌を学びに行きませんか？この冊子を片手に、自由な発想で出かけましょう。きっと、あなただけのSAPPOROが見つかるはず。



札幌市ってこんなまち

北海道・石狩平野の南西部に位置する札幌市。大正11年(1922年)8月1日の市制施行以来、近隣町村との合併・編入で市域を拡大してきました。昭和45年(1970年)には人口が100万人を突破し、昭和47年(1972年)に政令指定都市へ移行しています。

SAPPORO

● 札幌市



これ知ってる!? 札幌トリビア

トリビア 01

地名の由来は

アイヌ語

北海道の地名にはアイヌ語由来のものが多く、札幌の名の語源もアイヌ語です。「サリ・ポロ・ベツ」(その葦原が・広大な・川)とする説と、「サッ・ポロ・ベツ」(乾いた・大きな・川)とする説などがあります。ちなみに、どちらの説にも登場する「ベツ(川)」は、札幌市内を流れる豊平川を指しています。



トリビア 02

札幌の地下鉄は

ゴムタイヤ

全国の地下鉄の中で、札幌市の地下鉄はゴムタイヤ式を採用しています。世界でも珍しい、札幌方式と呼ばれる独自の方式です。鉄の車輪に比べて加速・減速性能に優れ、乗り心地がよく、騒音が少ないのがゴムタイヤのメリット。線路にはパンク検知装置があって、タイヤのパンク状況は常に管理しています。



トリビア 03

地下鉄なのに

地上を走る

地下鉄南北線の南岸駅から真駒内駅の区間は高架式になっていて、駅と線路が防雪のためのシェルターに覆われています。この区間だけ地上を走る理由は「工期短縮」。1972年の札幌オリンピック開催に合わせ、主要施設のある真駒内までの地下鉄を急ピッチで造るための工夫だったのです。



トリビア 04

クラーク博士の

滞在は8カ月間

「Boys, be ambitious.(青年よ、大志を抱け)」で有名なクラーク博士は、明治9年7月に札幌農学校(現北海道大学)の初代教頭として招かれました。退任で札幌を離れたのは翌年4月16日、わずか8カ月余の札幌滞在でしたが、クラーク博士の言葉は今も北海道民の心の拠りどころになっています。



札幌市内の主な公共交通



JR

- 函館本線(札幌駅～ほしみ駅、札幌駅～森林公園駅)
- 千歳線(札幌駅～上野幌駅)
- 学園都市線(札幌駅～あいの里公園駅)



札幌市営地下鉄

- 南北線(麻生駅～真駒内駅)
- 東西線(宮の沢駅～新さっぽろ駅)
- 東豊線(栄町駅～福住駅)



札幌市路面電車

- 市内中心部循環型



バス

- 北海道中央バス
- ジェイ・アール北海道バス
- じょうてつバス
- 夕鉄バス
- 道南バス
- ばんけいバス



Check!

活用しよう!

おトクなきっぷ

札幌市営地下鉄

地下鉄専用1日乗車券

大人 830円

札幌市路面電車

路面電車1日乗車券

大人 500円

ジェイ・アール北海道バス

1日乗りほーだいきっぷ

大人 800円

北海道中央バス

さっぽろうお〜く1日乗車券

大人 750円

ワンポイント

札幌でも「Suica」が使えます!

札幌市内のJR、地下鉄、路面電車およびバス路線(一部を除く)でも、「Suica」等の交通系ICカードが利用できます。

学びのポイント



札幌市での修学旅行を楽しく充実させるために、しっかり事前の学習や準備をしておこう！

さあ、きみの修学旅行はここから始まる!!

01 まずは札幌がどんな街なのかを調べよう！

札幌の街について調べよう

▶ インターネットで調べる

▶ ガイドブック等で調べる

02 調べる中で興味がわいてきたテーマは？

学びのテーマを決めよう

▶ 関心のあることを書き出してみる

▶ 各自で興味があることを班で話し合う

03 札幌でどんなところに行ってみたい？

来訪・見学候補地をリストアップしよう

▶ インターネットで調べる

▶ ガイドブック等で調べる

04 やっぱり旅行の楽しみも欠かせない！

気になる店舗やおみやげもチェック

▶ 札幌ならではのグルメを調べる

▶ 定番や人気急上昇のおみやげを調べる

05 無理のないスケジューリングが大事！

コースと行程計画を検討しよう

▶ スポット間の距離と交通機関

▶ 必要な経費の概算を出す

06 比べてみよう！札幌とあなたの街

あなたの街の面積や人口、気候などを調べて記入してみましょう。

比べることで札幌の街についてイメージしやすくなりますよ。

	面積	人口 ^{※1}	夏(8月)の平均気温 ^{※2}	冬(1月)の平均気温 ^{※2}	年間降雪量 ^{※2}
札幌	1,121km ²	1,967,437人	22.3℃	-3.2℃	479cm
あなたの街					

※1:令和6年2月1日現在 ※2:札幌管区気象台の観測値。平年値は1991年から2020年の30年平均値

SAPPOROまなびたび 行程表

○ 出発地

出発時間

時

分

↓ 徒歩 (分)

乗車	駅・バス停	時	分	費用	円
下車	駅・バス停	時	分	移動時間	時 分

↓ 徒歩 (分)

スポット	到着	時	分
	滞在	時	分
費用	円	出発	時 分

↓ 徒歩 (分)

乗車	駅・バス停	時	分	費用	円
下車	駅・バス停	時	分	移動時間	時 分

↓ 徒歩 (分)

スポット	到着	時	分
	滞在	時	分
費用	円	出発	時 分

↓ 徒歩 (分)

乗車	駅・バス停	時	分	費用	円
下車	駅・バス停	時	分	移動時間	時 分

○ 到着地

到着時間


時

分

費用

交通費	円	おみやげ代	円
入場料	円	その他	円
飲食費	円	費用合計	円

学びのテーマ一覧



※コース行程に記載の移動時間などは、おおまかな目安です。

あなたの修学旅行での学びをより実り多いものにするために、8つのモデルコースを設定しました。そのまま回ってみるもよし、自分なりにアレンジするもよし、興味のあるコースがあれば、ぜひ参考してみてください。

COURSE

A

P09

所要時間
6時間+α

THEME テーマ
『北海道のアウトラインを学ぶ』

5つのテーマで北海道を幅広く学べる博物館と、明治から昭和初期の北海道を再現した野外博物館で、北海道の「通」になれるコースです。

——— 主な SPOT ———

- 北海道博物館
- 北海道開拓の村

COURSE

B

P11

所要時間
6時間+α

THEME テーマ
『アイヌ文化を体感する』

「ゴールデンカムイ」でアイヌ文化に興味を持った人も多いはず。アイヌ文化に触れながら、自然豊かな温泉郷で人間と自然との関わりを考えてみましょう。

——— 主な SPOT ———

- サッポロピリカコタン
- 定山溪温泉

COURSE

C

P13

所要時間
6時間+α

THEME テーマ
『札幌の開拓の歴史を学ぶ』

北海道や札幌の開拓は、開拓使に雇われたお雇い外国人の存在なしには語れません。その一人であるクラーク博士を通して、開拓の歴史を学んでみましょう。

——— 主な SPOT ———

- 時計台(旧札幌農学校演武場)
- 北海道大学

COURSE

D

P15

所要時間
6時間+α

THEME テーマ
『自然環境の活用法を学ぶ』

広大な敷地の公園と農業体験交流施設で、再生エネルギーの活用や持続可能な農業など、自然環境を活用する方法についての知見を深めましょう。

——— 主な SPOT ———

- モエレ沼公園
- サッポロさとらんど

COURSE

E

P17

所要時間
6時間+α

THEME テーマ
『都市と自然の共生を学ぶ』

良好な動物福祉の確保に取り組む円山動物園や、自然豊かな北海道神宮やもいわ山自然学習歩道などでの観察を通して、都市と自然の共生について考えてみましょう。

——— 主な SPOT ———

- 札幌市円山動物園
- 札幌もいわ山ロープウェイ

COURSE

F

P19

所要時間
5時間+α

THEME テーマ
『自転車で開拓の歴史を辿る』

札幌市の中心部をシェアサイクル「ポロクル」でめぐり、開拓使が始めたビールづくりや実際に暮らしていた邸宅跡など、開拓の歴史を身近に感じてみましょう。

——— 主な SPOT ———

- サッポロビール博物館
- 旧永山武四郎邸及び旧三菱鉱業寮

COURSE

G

P21

所要時間
6時間+α

THEME テーマ
『札幌のまちを徒歩で巡る』

札幌市の中心部にも学びのスポットはたくさんあります。まち歩きをのんびり楽しみながら開拓の歴史に触れ、王道の観光スポットも巡ってきましょう。

——— 主な SPOT ———

- さっぽろテレビ塔
- 豊平館

COURSE

H

P23

所要時間
3時間+α

THEME テーマ
『ウィンタースポーツを学ぶ』

1972年の冬季オリンピックをはじめ、各種ウィンタースポーツの会場となっている札幌市。ここでウィンタースポーツの魅力を知り、体感してみましょう。

——— 主な SPOT ———

- 札幌オリンピックミュージアム
- 大倉山ジャンプ競技場

COURSE

A

所要時間 6時間+α

THEME

北海道の
アウトラインを学ぶ

過去を知る歴史トリップ!
北海道の「通」になれる!

5つのテーマで北海道を幅広く学べる博物館と、明治から昭和初期の北海道を再現した野外博物館で、北海道の「通」になれるコースです。

SDGs関連項目



Point 学びのポイント

1. 北海道の全体像を知ろう

北海道の自然・歴史・文化を紹介する北海道博物館の5つのテーマ。全体像をとらえながら、興味を持ったテーマをさらに深掘りしてみましょう。

2. 開拓と環境の関係を考えよう

便利な生活と自然の保護は今でも大きな問題です。北海道開拓の村で、なぜ人々は本州から移住し、原野を切り拓かなければならなかったのかなどを考えてみましょう。

Point 事前学習のポイント

1. 北海道の歴史を調べておこう

北海道の歴史について、あらかじめ書籍やネット等で調べておくと、北海道博物館での学びを深めることができます。

2. 開拓と西洋の関係を調べておこう

北海道の開拓には、ヨーロッパやアメリカの技術が使われました。明治期に活躍した外国人技術者を調べておきましょう。

北海道博物館

かつて北海道に生息したゾウの復元全身骨格も!



夏は馬車鉄道、冬は馬そりでする!

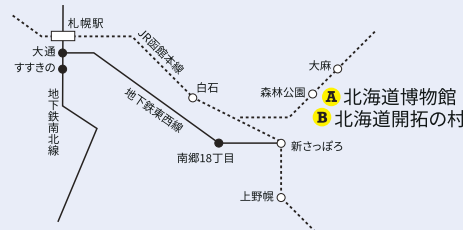
北海道開拓の村



コース行程

9:15	ホテル
	徒歩
9:31	大通駅
	地下鉄
9:51	新さっぽろ駅
	徒歩
10:00	JR北海道バス[新22]開拓の村線
	バス
10:15~11:50	北海道博物館
	徒歩
12:00~14:25	北海道開拓の村[昼食]
	徒歩
14:30	JR北海道バス[新22]開拓の村線
	バス
14:50	新さっぽろ駅
	地下鉄
15:09	大通駅

MAP



SPOT



北海道博物館

「北東アジアのなかの北海道」と「自然と人とのかわり」をコンセプトに、北海道の自然・歴史・文化を5つのテーマで紹介しています。また、講演会、アイヌ語講座、自然観察会、ワークショップなど様々なイベントも開催しています。

[所在地] 厚別区厚別町小野幌53-2 [営業時間] 9:30~17:00(5月~9月)、9:30~16:30(10月~4月) ※入館は閉館の30分前まで [定休日] 月曜(祝日・振替休日の場合、翌平日)、12月29日~1月3日、ほか臨時休館あり [料金] 高校生300円、中学生無料 [電話] 011-898-0466



北海道開拓の村

明治、大正、昭和初期と3つの時代にかけて北海道開拓時代の産業や生活、文化を伝える歴史的建造物を全道各地から移築・復元し保存している野外博物館。村内を市街地・農村・山村・漁村の4エリアに分け、当時の情景も再現しています。

[所在地] 厚別区厚別町小野幌50-1 [営業時間] 9:00~17:00(5月~9月)、9:00~16:30(10月~4月) ※入村は閉村の30分前まで [定休日] 月曜(祝日の場合は翌平日※5月~9月は無休)、12月29日~1月3日 [料金] 高校生600円、中学生以下無料 [電話] 011-898-2692



POINT

開拓の村食堂

名物の「いももち」をはじめ、みそおでんや豚汁などを盛り込んだ「屯田兵定食」、ジンギスカンなど、北海道の伝統食が味わえます。



COURSE

B

所要時間 6時間+α

THEME

アイヌ文化を
体感するコース

リアルにイメージする学び
アイヌの人々の暮らしを

「ゴールデンカムイ」でアイヌ文化に興味を持った人も多いはず。アイヌ文化に触れながら、自然豊かな温泉郷で人間と自然との関わりを考えてみましょう。

「札幌の美しい村」という意味
施設の名称はアイヌ語で

サッポロピリカコタン

Point 学びのポイント

1. アイヌの生活や文化を知ろう

サッポロピリカコタンに展示されている伝統衣服や民具などを通して、アイヌの人々の暮らしや文化などへの理解を深めてみましょう。

2. 都市と温泉の関係を考えよう

190万都市の市内にこのような温泉郷があるのは札幌だけです。実際に訪れて、定山溪温泉が札幌の街に果たす役割を考えてみましょう。

Point 事前学習のポイント

1. 「ゴールデンカムイ」をチェックしておこう

マキリ(小刀)やメノコイタ(まな板)など、登場したアイヌの道具が展示されています。どんな道具が登場していたか確認してみましょう。

2. 定山溪温泉の歴史を調べておこう

温泉の礎を築いた修験僧・美泉定山や、かつて運行していた定山溪鉄道などについて知ると、定山溪の風景が違って見えるかもしれません。

SDGs関連項目



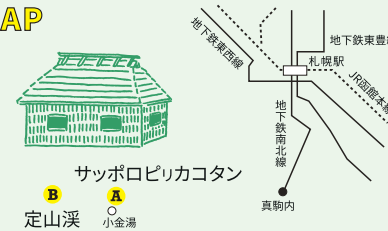
定山溪は古くから
かっぱの伝説が!



コース行程

8:45	ホテル 徒歩
9:00	札幌駅バスターミナル バス:じょうてつバス[快速7]豊平峡温泉方面
10:05	小金湯 徒歩
10:10~10:55	サッポロピリカコタン 徒歩
11:03	小金湯 バス:じょうてつバス[快速7]豊平峡温泉方面
11:18	定山溪 徒歩
11:20~13:10	定山溪温泉(昼食) 散策
13:21	定山溪 バス:じょうてつバス[かっぱライナー]札幌駅方面
14:30	札幌駅バスターミナル 徒歩
14:35	南北線さっぽろ駅構内 ミナパ(minapa)

MAP



無料の
足湯に行くときは
タオルが必須!



定山溪温泉

四季の美しい溪谷の温泉は
「札幌の奥座敷」と呼ばれる

A



札幌市アイヌ文化交流センター・サッポロピリカコタン

北海道の先住民族である、アイヌ民族の歴史や文化を学ぶことができる施設。展示室には伝統衣服や民具など約300点が展示されており、実際に手にとって見るができます。また、古式舞踊の披露や製作体験などのイベントも開催しています。

[所在地] 南区小金湯27 [営業時間] 9:00~17:00(展示室・庭園) [定休日] 月曜、祝日、毎月最終火曜、12月29日~1月3日 [料金] 入館無料、展示室観覧料のみ有料(高校生100円(20名以上90円)、中学生無料) [電話] 011-596-5961



B



定山溪温泉

支笏洞爺国立公園内に位置する温泉地。その歴史は、修験僧・美泉定山がアイヌの人々の案内で泉源と出会う、慶応2(1866)年までさかのぼります。彼の功績から「定山溪」と命名された湯処は、今では北海道を代表する温泉街です。


[所在地] 南区定山溪温泉 [電話] 011-598-2012(一般社団法人 定山溪観光協会)



POINT

ミナパ(minapa)

地下鉄南北線さっぽろ駅構内の「アイヌ文化を発信する空間」。北海道内のアイヌ関連施設の情報や、アート作品などを展示しています。



COURSE

C

所要時間 6時間+α

THEME

札幌の
開拓の歴史を学ぶ

築いた人々の思いをたどる
大都市に発展する札幌の礎を

北海道や札幌の開拓は、開拓使に雇われたお雇い外国人の存在なしには語れません。その一人であるクラーク博士を通して、開拓の歴史を学んでみましょう。

SDGs関連項目



Point 学びのポイント

1. クラーク博士の果たした役割とは？

札幌農学校の教頭として招かれたクラーク博士は、短い在任期間の中で強烈な印象を残しました。博士が札幌に残したのについて考えましょう。

2. 都心に北海道大学がある理由とは？

JR札幌駅から徒歩5分の広大なキャンパスには豊かな自然が残されています。都心になぜこんな環境があるのか、実際に訪れて考えてみましょう。

Point 事前学習のポイント

1. お雇い外国人について調べよう

クラーク博士のほかにも、ホーレス・ケブロンやエドウィン・ダンなど、開拓を支えたお雇い外国人について調べましょう。

2. 北大キャンパスの巡り方を考えよう

東京ディズニーリゾートの1.8倍もの敷地面積を有する北大キャンパス。限られた時間で見学したいスポットを巡る方法を考えておきましょう。



現存する日本最古の時計塔
まちに時を告げ続ける

札幌市時計台(旧札幌農学校演武場)



北大にあるクラーク像は胸像！

大志と歴史と自然に満ちた
都心の広大なキャンパス

北海道大学

コース行程

9:30	ホテル 徒歩
9:45~10:25	札幌市時計台(旧札幌農学校演武場) 徒歩
10:33	地下鉄[東豊線]大通駅 地下鉄
10:45	地下鉄[東豊線]福住駅 乗換
10:50	福住駅 バス:北海道中央バス[福84]羊ヶ丘展望台行
11:02~12:30	羊ヶ丘展望台&羊ヶ丘レストハウス[昼食] 徒歩
12:34	羊ヶ丘展望台 乗換:北海道中央バス[福84]福住駅行
12:45	福住駅 乗換
12:49	地下鉄[東豊線]福住駅 地下鉄
13:05	地下鉄[東豊線]北13条東駅 徒歩
13:20~15:20	北海道大学(散策)旧札幌農学校校舎、札幌農学校第二農場、総合博物館など 徒歩
15:30	札幌駅前

MAP



○羊ヶ丘展望台

SPOT



札幌市時計台(旧札幌農学校演武場)

クラーク博士の構想に基づき、札幌農学校の施設として明治11(1878)年に建設されました。1階には時計台の歴史を知るための資料やパネルが展示され、演舞場をホールとして活用する2階にはクラーク博士の坐像があります。

[所在地]中央区北1条西2丁目
[営業時間]8:45~17:10(入館は17時まで)
[定休日]年始(1月1日~3日)
[料金]高校生以下無料
[電話]011-231-0838



北海道大学

明治9(1876)年に札幌農学校として開学した頃の建物が、今も学び舎として利用されています。シンボルのポプラ並木など、都心とは思えないほど緑が豊かで、散歩スポットとしても人気です。構内にもクラーク博士の銅像があるので探してみよう！

[所在地]北区北8条西5丁目
[料金]無料
[電話]011-716-2111(代表)



POINT

北大マルシェ Café&Labo

「北大牛乳の魅力・価値の発信」をテーマに、北海道大学農場の牛乳を使ったドリンクやランチメニュー、スイーツなどを提供しています。



COURSE

D

所要時間 6時間+α

THEME

自然環境の
活用法を学ぶ

大都市の大規模公園で
スケールの大きな学びを！

広大な敷地の公園と農業体験交流施設で、再生エネルギーの活用や持続可能な農業など、自然環境を活用する方法についての知見を深めましょう。

「大地の彫刻」と呼ばれる
雄大なアートパーク

モエレ沼公園

Point 学びのポイント

1. 自然環境保全の観点を学ぼう

ゴミ処理場の跡地を公園化したモエレ沼公園では、施設の「ガラスのピラミッド」に冬季間の雪を活用した冷房システムを導入しています。

2. 農業や食について考えよう

広大な敷地を有するサッポロさとらんどで、北国ならではの植物や農業に親しみながら農業への理解と食への関心を高めましょう。

Point 事前学習のポイント

1. モエレ沼公園の構成要素を調べよう

「大地を彫刻する」というコンセプトのもと、基本設計を担当した彫刻家イサム・ノグチが作った施設や遊具の特徴を調べましょう。

2. さとらんどを回る方法を考えよう

SLバス、馬車、レンタサイクルなどを駆使して、東京ドーム16個分の広さを誇るサッポロさとらんどを効率的に巡りましょう。

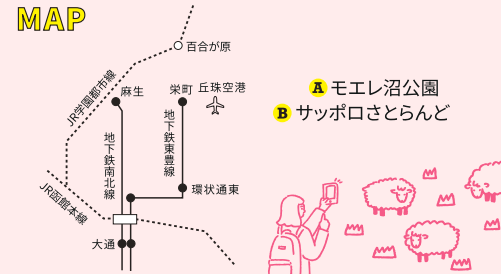
SDGs関連項目



コース行程

9:00	ホテル 徒歩
9:16	地下鉄[東豊線]大通駅 地下鉄
9:24	地下鉄[東豊線]環状通東駅 徒歩
9:35	環状通東駅 バス:北海道中央バス[東69]あいの里教育大駅行
9:59	モエレ沼公園東口 徒歩
10:15~11:45	モエレ沼公園 徒歩
12:15~14:25	サッポロさとらんど<昼食> 徒歩
14:46	丘珠高校 バス:北海道中央バス[ピ61]サッポロビール博物館行
15:06	環状通東駅 徒歩
15:18	地下鉄[東豊線]環状通東駅 地下鉄
15:26	地下鉄[東豊線]大通駅

MAP



楽しいレジャーを通して
植物や農業に親しんでみよう！

サッポロさとらんど

大通公園にある
ブラック・スライド・マントラは、
イサム・ノグチの作品。

SPOT



モエレ沼公園

札幌市の「環状グリーンベルト構想」における拠点公園として造られました。ゴミ処理場の跡地を公園化し、屋内施設「ガラスのピラミッド」には雪を活用した冷房システムを導入するなど、自然環境保全の観点からも注目されています。

〔所在地〕東区モエレ沼公園1-1〔営業時間〕7:00~22:00〔定休日〕無休(園内各施設は定休日あり)【料金】無料【電話】011-790-1231



サッポロさとらんど

「人と農業・自然とのふれあい」「都市と農業の共存」をテーマにした田園テーマパーク。バターやソーセージの手作り体験や模擬牛の搾乳体験などの通年体験のほか、収穫時期にはじゃがいもやとうもろこしなどの収穫体験もできます。

〔所在地〕東区丘珠町584-2〔営業時間〕9:00~18:00(4月29日~9月30日)、9:00~17:00(10月1日~4月28日)〔定休日〕夏期(4月29日~11月3日)無休、冬期(11月4日~4月28日)月曜(祝日の場合、翌日)、12月29日~1月3日※冬期はさとらんどセンター以外の建物閉鎖【料金】無料【電話】011-787-0223



POINT

イサム・ノグチ

モエレ沼公園を設計した、世界的に著名な彫刻家。園内に配置された数々の作品は、自然と融合し、四季折々に魅力的な景観を演出します。

COURSE

E

所要時間 6時間+α

THEME

都市と自然の共生を学ぶ

動物や自然との関わりが地球環境を考えるきっかけに！

良好な動物福祉の確保に取り組む円山動物園や、自然豊かな北海道神宮やもいわ山自然学習歩道などでの観察を通して、都市と自然の共生について考えてみましょう。

SDGs関連項目



Point 学びのポイント

1. 動物福祉の考え方を学ぼう

円山動物園では、「栄養・健康・環境・行動・精神」の5領域で良好な動物福祉（アニマルウェルフェア）の実現を目指しています。

2. 貴重な原始林を散策しよう

藻岩山の自然学習道では、北海道初の天然記念物指定を受けた原始林が散策できます。大都市になぜこんな自然が残ったのか考えましょう。

Point 事前学習のポイント

1. 北海道神宮の由来を調べておこう

人気のパワースポットでもある北海道神宮。祀られている「開拓三神」や、北海道の総鎮守と呼ばれる理由などについて調べましょう。


2. 観察したい動物について調べよう

円山動物園は、上野動物園の約1.5倍の広さ。あらかじめ観察したい動物を調べておくと、園内を効率的に回ることができます。

札幌市円山動物園



新しい施設も続々オープン！動物たちの生態を楽しく学ぶ！




次に札幌を訪れた時には、日本新三大夜景を楽しもう！

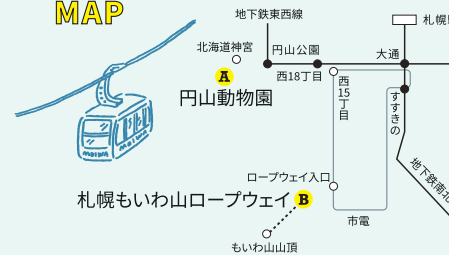
札幌もいわ山ロープウェイ

コース行程

9:00	ホテル 徒歩
9:13	地下鉄[東西線]大通駅 地下鉄
9:18	地下鉄[東西線]円山公園駅 徒歩
9:30~9:45	北海道神宮 徒歩
10:00~13:00	円山動物園<昼食> 徒歩
13:13	円山公園駅前 バス:JR北海道バス[循環円11] ロープウェイ線
13:26	もいわ山ロープウェイ ロープウェイ
13:35	自然学習歩道 徒歩
13:50~14:30	もいわ山山頂 ミニケーブルカー&ロープウェイ
14:50	札幌もいわ山ロープウェイ 徒歩
15:06	市電 ロープウェイ入口 市電
15:31	市電 西4丁目



MAP



SPOT



札幌市円山動物園

北海道初の動物園として開園。約160種の動物が展示されており、生態を間近で観察することができます。また、動物園の役割や環境問題などを学ぶ園内講座も充実。ゾウ舎や動物病院を見学するプログラムなどもあります。

※園内講座、見学プログラムは事前申込制

[所在地]中央区宮ヶ丘3番地1 [営業時間] 9:30~16:30(3月~10月), 9:30~16:00(11月~2月) ※入園は開園の30分前まで [定休日] 第2・4水曜(祝日の場合、翌日)、12月29日~31日 ※8月のみ第1・4水曜(祝日の場合、翌日)、4月・11月は第2水曜の前後月曜~金曜 [料金] 高校生400円、中学生無料 [電話] 011-621-1426



札幌もいわ山ロープウェイ

もいわ山原始林は1921(大正10)年に、天然記念物に指定されました。登山道のほか、舗装された自然学習歩道もあり、小動物や野鳥、昆虫、植物を見られます。山麓と中腹を結ぶロープウェイからは、原始林や札幌の街並みを一望できます。

[所在地]中央区伏見5丁目3-7 [営業時間] 10:30~22:00(4月~11月)、11:00~22:00(12月~3月) ※より最終21:30 [定休日] 要確認 [料金] 高校生・中学生 往復2,100円(15名以上1,890円)片道1,050円(15名以上950円) [電話] 011-561-8177



POINT

島 義勇(しまよしたけ)

札幌市の建設を担い「北海道開拓の父」と呼ばれる佐賀藩士。創建した札幌神社(現・北海道神宮)の一角や札幌市役所のロビーに、その偉業を讃える銅像が建立されています。



COURSE A
COURSE B
COURSE C
COURSE D
COURSE E
COURSE F
COURSE G
COURSE H

COURSE

F

所要時間 5時間+α

THEME

自転車で
開拓の歴史を辿る

肌で感じる
開拓の歴史と札幌の街を
シェアサイクル

札幌市の中心部をシェアサイクル「ポロクル」
でめぐり、開拓使が始めたビールづくりや
実際に暮らしていた邸宅跡など、開拓の
歴史を身近に感じてみましょう。

開拓使たちの思いにふれる
ビールづくりにかけた

サッポロビール博物館

Point 学びのポイント

1. 開拓使はなぜビールをつくったのか？

日本人によるビールづくりには、北海道開拓と、近代国家日本建設にかける夢がありました。サッポロビール博物館で彼らの思いに触れてみましょう。

2. 和洋折衷建築の特徴を確認しよう

純和風の座敷と洋風の応接室がつながる和洋折衷の建物は、明治期に多く見られた建築様式です。どのような特徴があるのか確認してみましょう。

Point 事前学習のポイント

1. 開拓使になった人々について調べよう

明治期に北海道開拓のために置かれた開拓使。開拓使に採用され北海道に赴任したのはどんな人々だったのか調べましょう。

2. シェアサイクルの仕組みを考えよう

全国的に広がっているシェアサイクル。札幌の「ポロクル」の取り組みを通して、そのシステムとメリットについて考えてみましょう。

SDGs関連項目



ポロクルは
どこでも借りられて
どこにでも返せる！


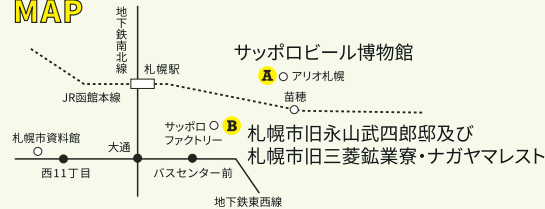


ポロクルの詳細は、こちらから▶

コース行程

10:30	ポートでポロクルをレンタル(散策) 自転車
11:00~12:00	サッポロビール博物館 自転車
12:10~13:30	サッポロファクトリー(散策・昼食) 徒歩
13:30~14:30	札幌市旧永山武四郎邸及び札幌市旧三菱鉱業寮・ナガヤマレスト 自転車
14:45~15:15	札幌市資料館 自転車
15:30	ポートにポロクルを返却

MAP



レトロで
おしゃれなカフェも
併設！



和洋折衷の建築様式を実現
開拓の祖が住んだ邸宅で

札幌市旧永山武四郎邸及び
札幌市旧三菱鉱業寮

SPOT



サッポロビール博物館

北海道遺産に指定されたレンガ造りの建物「サッポロビール博物館」は、日本で最も歴史のあるビール博物館です。「開拓使麦酒醸造所」設立に携わった旧薩摩藩士の村橋久成など、北海道開拓の歴史をしっかりと学ぶことができます。
※20歳未満の飲酒は法律により禁止されています。

[所在地] 東区北7条東9丁目1-1 サッポロガーデンパーク内 [営業時間] 11:00~18:00(最終入館17:30) [定休日] 毎週月曜日(祝日の場合は翌日)、年末年始、臨時休館日 [料金] 見学無料、プレミアムツアー1,000円(20歳以上)、500円(19歳以下)。無料(小学生以下) [電話] 011-748-1876



札幌市旧永山武四郎邸及び
札幌市旧三菱鉱業寮

第2代北海道庁長官・永山武四郎の私邸と、後に増築された洋館「旧三菱鉱業寮」は、明治前半期と昭和期の時代様式を今に残す、歴史的価値が高い建物です。見学の後は、1階部分の「ナガヤマレスト」でティータイムをどうぞ。

[所在地] 中央区北2条東6丁目 [営業時間] (開館時間) 9:00~22:00 / (カフェ営業時間) 11:00~18:00(平日)、11:00~20:00(土日祝日) [定休日] 毎月第2水曜日(祝日の場合は翌日)、年末年始 [料金] 無料 [電話] 011-232-0450



POINT

札幌市資料館

札幌のまちの成り立ちを知る展示や、札幌国際芸術祭(SIAF)の資料などが無料で見学できます。札幌軟石を使った建物は国の重要文化財。



COURSE A
COURSE B
COURSE C
COURSE D
COURSE E
COURSE F
COURSE G
COURSE H

COURSE

G

所要時間 6時間+α

THEME

札幌のまちを
徒歩で巡る

札幌の歴史と風情に触れる
中心街の散策を楽しみながら

札幌市の中心部にも学びのスポットはたくさんあります。まち歩きをのんびり楽しみながら開拓の歴史に触れ、王道の観光スポットも巡ってみましょう。

SDGs関連項目



Point 学びのポイント

1. 中心部に川が作られた理由とは？

札幌市の中心部を東西に分ける「創成川」は、江戸時代に造られた用水路が前身となっています。なぜここに水路が必要だったのでしょうか？

2. 明治期の大通公園の姿を想像してみよう

大通公園はもともと「後志通(しりべしどおり)」という道路で、街を火災から守る役目もありました。実際に歩いて当時の様子を想像してみましょう。

Point 事前学習のポイント

1. 大通公園のイベントを調べよう

市民の憩いの場所であり、巨大イベント会場でもある大通公園。修学旅行の期間中に開催されるイベントがあるか調べてみましょう。

2. 市場の成り立ちを調べよう

札幌の二条市場は、明治初期に漁師が新鮮な魚を売ったことから始まりました。自分のまちにある市場の成り立ちを調べてみましょう。



豊平館

開拓使のゲストハウス
明治天皇も宿泊した

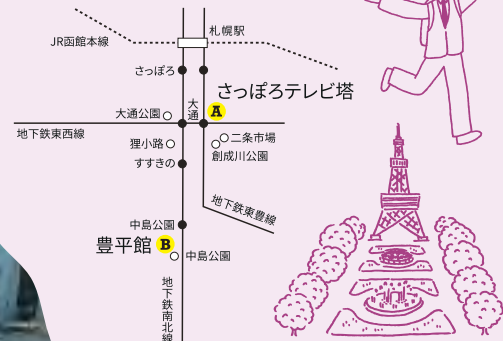


自然豊かな
中島公園は散策にも
オススメ!

コース行程

9:30~10:00	大通公園(散策) 徒歩
10:00~10:30	さっぽろテレビ塔 徒歩
10:40~11:20	創成川公園 大友亀太郎像、創成橋、札幌建設の地碑 徒歩
11:30~12:00	二条市場 徒歩
12:03~13:30	狸小路商店街(散策・昼食) 徒歩
13:45~15:00	中島公園・豊平館 徒歩
15:30	帰着

MAP



SPOT



さっぽろテレビ塔

1956年の完成以来、札幌のランドマークであり続ける「さっぽろテレビ塔」。地上約90mの展望台からは、大通公園の美しい風景やイベントの様子、札幌のまちの眺めが楽しめます。非公式キャラクターの「テレビ父さん」も人気です。

[所在地] 中央区大通西1丁目 [営業時間] 9:00~22:00(時期、イベントにより異なる) [定休日] 臨時休業の場合あり [料金] 高校生以上1,000円、小・中学生500円 ※修学旅行割引有(高校生400円、中学生300円) [電話] 011-241-1131



豊平館

開拓使が建てた洋風ホテルで、明治14(1881)年に明治天皇の北海道行幸の行在所として開館。当時は中央区北1条西1丁目にありましたが、中島公園に移築しました。白い外壁を縁どるウルトラマリンブルーが美しい明治初期の代表的な木造洋風建築で、国の重要文化財に指定されています。


[所在地] 中央区中島公園1-20 [営業時間] 9:00~17:00(入場は16:30まで) [定休日] 毎月第2火曜日(祝休日の場合は直後の平日)、12月29日~1月3日 [料金] 高校生以上300円、中学生以下無料 [電話] 011-211-1951



POINT

大友亀太郎

相模国(神奈川県)出身の幕臣。現在の創成川のもとになった「大友堀」を造成するなど、札幌村の土台を作り上げた「開拓の祖」の一人です。



SPOT



大倉山ジャンプ競技場
1972年の札幌オリンピックで、スキージャンプ90m級(現ラージヒル)の舞台となった場所です。山頂の展望台には、選手も利用する二人乗りリフトに乗って移動。ジャンプ台の高さから、アスリートが見ている景色を体感できます。

[所在地] 中央区宮の森1274 [営業時間] 9:00~17:00(季節により変動しますので事前にご確認ください) [定休日] 大会・イベント時、リフト整備期間※要問い合わせ [料金] 高校生・中学生 往復1,000円(15名以上900円) [電話] 011-641-8585



札幌オリンピックミュージアム
オリンピックやパラリンピックの歴史や理念、札幌オリンピックにより設立された遺産などを学ぶことができます。オリンピック競技を体験できるアトラクションでは、ウィンタースポーツならではのスピード感や臨場感を楽しめます。

[所在地] 中央区宮の森1274 [営業時間] 9:00~18:00(5月~10月)、9:30~17:00(11月~4月) ※入館は開館の30分前まで [定休日] 月1回程度メンテナンスによる休館の場合あり [料金] 高校生600円(15名以上540円)、中学生無料 [電話] 011-641-8585



POINT

オリンピック・シンボル
札幌オリンピックから50周年を迎えた2022年、大会の聖火集火・歓迎式が行われた大通公園に、オリンピック・シンボルが設置されました。



標高307mの大パノラマと
スタート地点の急勾配を体感!

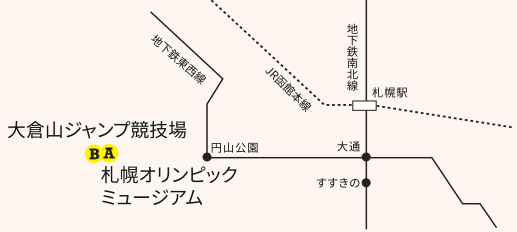
大倉山ジャンプ競技場



コース行程

- 8:45 ホテル 徒歩
- 8:58 地下鉄[東西線]大通駅 地下鉄
- 9:04 地下鉄[東西線]円山公園駅 徒歩
- 9:15 円山バスターミナル バス:JR北海道バス[くらまる号]
- 9:30 大倉山ジャンプ競技場入口 徒歩
- 9:45~10:55 札幌オリンピックミュージアム リフト
- 11:00~11:20 大倉山ジャンプ競技場 リフト&徒歩
- 11:30 大倉山ジャンプ競技場入口 バス:JR北海道バス[くらまる号]
- 11:45 円山バスターミナル 徒歩
- 11:58 地下鉄[東西線]円山公園駅 地下鉄
- 12:04 地下鉄[東西線]大通駅

MAP



COURSE
H
所要時間 3時間+α

THEME
ウィンタースポーツを学ぶ

1972年の冬季オリンピックをはじめ、各種ウィンタースポーツの会場となっている札幌市。ここでウィンタースポーツの魅力を知り、体感してみましょう。

SDGs関連項目

- 3 すべての人に健康と福祉を
- 9 産業と技術革新の基盤をつくろう
- 10 人や国の不平等をなくそう
- 15 陸の豊かさも守ろう
- 16 平和と公正をすべての人に

Point 学びのポイント


- 1. ウィンタースポーツに親しもう**
冬季オリンピック札幌大会の歴史や最新シミュレーターによる疑似体験を通して、ウィンタースポーツへの理解を深めましょう。
- 2. スキージャンプをイメージしよう**
各種スキージャンプ大会で使用されている競技場で、スタート地点の急勾配を体感してジャンパーの気持ちを推察してみましょう。

Point 事前学習のポイント

- 1. 札幌オリンピックについて調べよう**
札幌でアジア初の冬季オリンピックが開催された理由や日本選手団の成績など、近年の冬季オリンピック大会と比較してみましょう。
- 2. 雪と共生する札幌について調べよう**
札幌は世界で唯一の豪雪地帯にある190万都市です。雪と共生する方法や、雪を利用したイベントやスポーツなどについて調べましょう。


札幌オリンピックミュージアム

ウィンタースポーツの魅力と
アスリート気分が味わえる!



スポーツの興奮や感動が
人々にもたらす影響とは?





おすすめ！ 修学旅行スポット



食・ショッピング



さっぽろ地下街 (オーロラタウン・ポールタウン)

地下鉄大通駅を基点に、テレビ塔に伸びる「オーロラタウン」とすすきのへ続く「ポールタウン」で構成される地下街。大通駅とさっぽろ駅を結ぶ「札幌駅前通地下歩行空間(チカ・ホ)」と合わせて、地下を通過して快適に移動できます。

[所在地] 中央区大通西1丁目～3丁目(オーロラタウン)、中央区南1条西3丁目～南4条西3丁目(ポールタウン)
[営業時間] 10:00～20:00(店舗により異なる) [定休日] 1月1日、年2回の設備点検日 [電話] 011-221-3639(オーロラタウン総合案内所)、011-221-6657(ポールタウン総合案内所)



札幌駅

札幌駅は、北海道最大の交通拠点。JRタワーなどの商業施設やホテルも併設され、ファッションブランドや飲食店、土産店も充実。他にも、展望室や、映画館、各所にあるアート作品も楽しめます。

[所在地] 北区北6条西4丁目



白い恋人パーク

札幌を代表する銘菓「白い恋人」の製造工程を見学できる、しあわせとお菓子のテーマパーク。お菓子作り体験「私の白い恋人焼き上げコース」では、約14cmのハート型のクッキーに絵や文字でオリジナルの「白い恋人」を作ることができます。

[所在地] 西区宮の沢2-2-11-36 [営業時間] 10:00～17:00 [定休日] 無休※年末年始変更あり [料金] 高校生800円、中学生400円 [電話] 011-666-1481(白い恋人パーク総合案内)



札幌市中央卸売市場 場外市場

札幌市中央卸売市場のすぐ隣にある、一般客向けの場外市場。北海道各地から届いた鮮度バツグンの厳選食材はお土産にもぴったり。新鮮な魚介類がリーズナブルに味わえる寿司屋や食堂などの飲食店も充実しています。

[所在地] 中央区北11条西21丁目 [営業時間] 6:00～17:00(飲食店街は7:00～) ※店舗により異なる [定休日] 無休 [電話] 011-621-7044(平日9:00～15:00)



8つのモデルコースで紹介したほかにも、札幌市内には修学旅行におすすめのスポットがあります。「食・ショッピング」と「文化・スポーツ」の категорияでご紹介しますので、こちらどうぞ参考してみてください。

文化・スポーツ



北海道立文学館

石川啄木、有島武郎、小林多喜二、三浦綾子など北海道ゆかりの作家と作品に関する資料約35万点を収蔵・展示している総合文学館。児童文学やアイヌ民族の口承文芸まで、19世紀中頃から現在に及ぶ北海道の文学を網羅しています。

[所在地] 中央区中島公園1-4 [営業時間] 9:30～17:00(入館は16:30まで) [定休日] 月曜(月曜が祝日等の場合は開館)、年末年始 [料金] (常設展) 高校生250円(教育課程に基づく教育活動の一環として観覧する場合は無料)、中学生無料 [電話] 011-511-7655



北海道大学植物園

クラーク博士の提唱で、豊平川扇状地の地形を活かして造られた広さ13haの植物園。植物学の教育・研究を目的に設置された北海道大学の施設を一般にも公開しており、園内では北海道に生育する植物を中心に、約4,000種を育成しています。

[所在地] 中央区北3条西8丁目 [営業時間] 9:00～16:30(10/1～11/3は～16:00) [定休日] 月曜(祝日の場合は翌火曜) ※冬期間の詳細は北大植物園HPを参照ください。 [料金] 高校生420円、中学生300円 [電話] 011-221-0066



札幌ドーム

プロスポーツチームのホームスタジアムとしても知られる札幌ドームは、観光スポットとしてもおすすめです。イベントがない日に開催され、ツアーアテンダントがロッカールームやブルペンなどを案内する「ドームツアー」も大人気!

[所在地] 豊平区羊ヶ丘1番地 [営業時間] 展望台... 10:00～17:00 / ドームツアー... 10:00～16:00(1時間毎にスタート) [定休日] 不定休 [料金] 展望台... 高校生520円、中学生320円 / ドームツアー... 高校生1,050円、中学生550円 [電話] 011-850-1020(ドームツアー・展望台運営担当)



どうぎんカーリングスタジアム

2012年9月にオープンした、公共施設としては全国初の同年型カーリング専用施設。5つのカーリングシート(競技レーン)は予約制のため、カーリング体験を楽しみたい方は、事前に施設への確認を忘れずに。

[所在地] 豊平区月寒東1条9丁目1-1 [営業時間] 10:00～22:00(月～木)、10:00～23:00(金、土)、10:00～21:00(日) [定休日] 第3月曜(祝日の場合は第4月曜)、年末年始 ※氷の張り替えのため、1ヶ月程度使用できない期間あり [料金] 詳細は施設にお問合せください [電話] 011-853-4572



札幌市内 スキー場ガイド



ウィンターシーズンの修学旅行でおすすめの
がスキー体験。札幌市内には6つものスキー場
があり、市街地から20分～1時間程度とアクセ
スもバツグン！営業期間は積雪状態によって変
わるので、各スキー場のサイトで確認を！

A 札幌国際スキー場

雪質が良く、国内外から多くのスキー
ヤーが訪れるスキー場。全7コース、広大
なゲレンデが特徴で、最大滑走距離はな
んと3.6kmにおよびます。札幌中心部
や定山溪温泉街から直行バスが出てい
るため、アクセスも良好です。

〔所在地〕札幌市南区定山溪937先
〔営業期間〕11月中旬～5月初旬(予定)
〔電話〕011-598-4511



C さっぽろばんけいスキー場

地下鉄円山公園駅よりバスで15分。札幌市街地から最も近いスキー場
です。レンタルが充実しており、手ぶらバックやタクシー送迎バックなど
も完備。また、道内唯一のハーフパイプコースはFIS大会が行われた本
格的なコースで、見るだけでも圧巻です。

〔所在地〕札幌市中央区盤渓410
〔営業期間〕12月中旬～3月末(予定)
〔電話〕011-641-0071



B サッポロテイネ スキー場

1972年冬季オリンピックや2017年冬季
アジア札幌大会が行われた本格派のスキ
ー場。標高約1000mの手稲山から見
られる絶景に向かって滑る爽快感はテイ
ネならではの。山頂から5.7kmの超ロング
な初級者コースも魅力です。

〔所在地〕札幌市手稲区手稲本町593-17
〔営業期間〕12月上旬～5月初旬(予定)
〔電話〕011-682-6000



D フッズスノーエリア

札幌市南区にある施設。スキーレッスンやリージュ体験などさまざま
なアクティビティを実施しています。また、スキーやスノーボード等の
レンタルが豊富なため、ウィンタースポーツデビューにもおすすめです。

〔所在地〕札幌市南区藤野473-1
〔営業期間〕12月中旬～3月末(予定)
〔電話〕011-591-8111



E 札幌藻岩山 スキー場

〔所在地〕札幌市南区藻岩山1-1
〔営業期間〕12月中旬～3月末(予定)
〔電話〕011-581-0914



F 滝野スノーワールド

〔所在地〕札幌市南区滝野247
〔営業期間〕12月下旬～3月末(予定)
〔電話〕011-592-3333



E 札幌藻岩山スキー場

札幌市街地から近いため、気軽に立ち寄
りやすいスキー場。スキー専用のゲレン
デには、バラエティ豊かな全10コースを
そろえ、滑りながら札幌の街並みを楽し
むことができます。札幌の夜景を見下ろ
す、ナイタースキーも人気です。

〔所在地〕札幌市南区藻岩山1-1
〔営業期間〕12月中旬～3月下旬(予定)
〔電話〕011-581-0914



F 滝野スノーワールド

北海道唯一の国営公園、滝野すずらん丘
公園は冬になると「滝野スノーワール
ド」へと名前を変えます。なだらかなゲ
レンデは、200mを一気に滑り降りるチュ
ーブそりや、雪の中を散歩できるスノー
シューなど、初心者にも安心。ゲレン
デ以外のスノーアクティビティが盛りだ
くさんです。

〔所在地〕札幌市南区滝野247
〔営業期間〕12月下旬～3月末(予定)
〔電話〕011-592-3333




ワンポイントアドバイス

札幌のツルツル雪道を歩くコツ

Check!

冬の札幌の路面は、凸凹のあるスケートリンクを歩くというイメージに近いかも。まずは冬道に
対応した靴を履くか、靴に滑り止めの器具を装着するのがマストです。重心を前におき、できるだけ
足の裏全体を路面につける気持ちでゆっくり歩きましょう。横断歩道などで止まった状態から歩き
始める時や、歩いている途中で速度を変える場合などは転びやすいので特に注意が必要です。



札幌のソウルフードを楽しむ!

札幌を食べつくそうー!

札幌に来たら、新鮮な海の幸は外せません。どんぶりに溢れんばかりにのったマグロやイクラ、ホタテなど、見ているだけでワクワクするような海鮮丼が味わえます!

海鮮丼

さらさらしたカレーにご飯を浸して食べる札幌発祥の料理。ゴロっとした野菜や肉が特徴ですが、お店によって入っている食材が違うので、食べ比べもおすすめです!

スープカレー

地元の高校生にも大人気!

せっかく札幌来たら、

北海道各地から、最高の素材が集まる札幌だから、みんなが大好きなソウルフードとスイーツが味わい尽くせます! 修学旅行で札幌に来たなら、がっつりお昼ご飯やひと休みに甘くて美味しいデザートを食べしてほしい! 地元の高校生にも人気のグルメを紹介します!

札幌ラーメンといえばちぢれ麺!のどごしが最高で、食べ応えも抜群です。「元祖さっぽろラーメン横丁」にはたくさんのラーメン屋があり、どこで食べようか迷っちゃいます!

ラーメン

牛肉や豚肉とは違う味わいや食感がくせになるジンギスカン。タレに漬け込んだ味付けタイプと、生の羊肉を焼いてからタレに付ける2つのタイプがあり、異なるおいしさが楽しめます。

ジンギスカン



札幌の人気スイーツを楽しむ!

北海道の食材を使ったおいしいケーキが札幌にはたくさんあります。中にはケーキをパイキング形式で楽しめるお店も! 色鮮やかなケーキに囲まれて、スイートな時間を過ごせます。

ケーキ

カップの中にアイスやフルーツ、クッキーなどがてんこもりな姿は SNS 映えバッチリ! ちなみに札幌では、お酒を飲んだ後にパフェを食べる「シメパフェ」というのが定番らしい...

パフェ

これ食べて!

お土産ならこれ!

おいしいグルメやスイーツを楽しんだら、お土産探しに行きましょう! 北海道には、人気のお菓子が盛りだくさん。家族や友だちへのお土産にもぴったりです。



ソフトクリーム

北海道で育てられた牛のミルクをダイレクトに味わえるのがソフトクリームです。濃厚でなめらかな口だけはやみつきになります。ソフトクリーム片手に札幌観光もおすすめ!

見て楽しい、食べておいしい、それが札幌!

