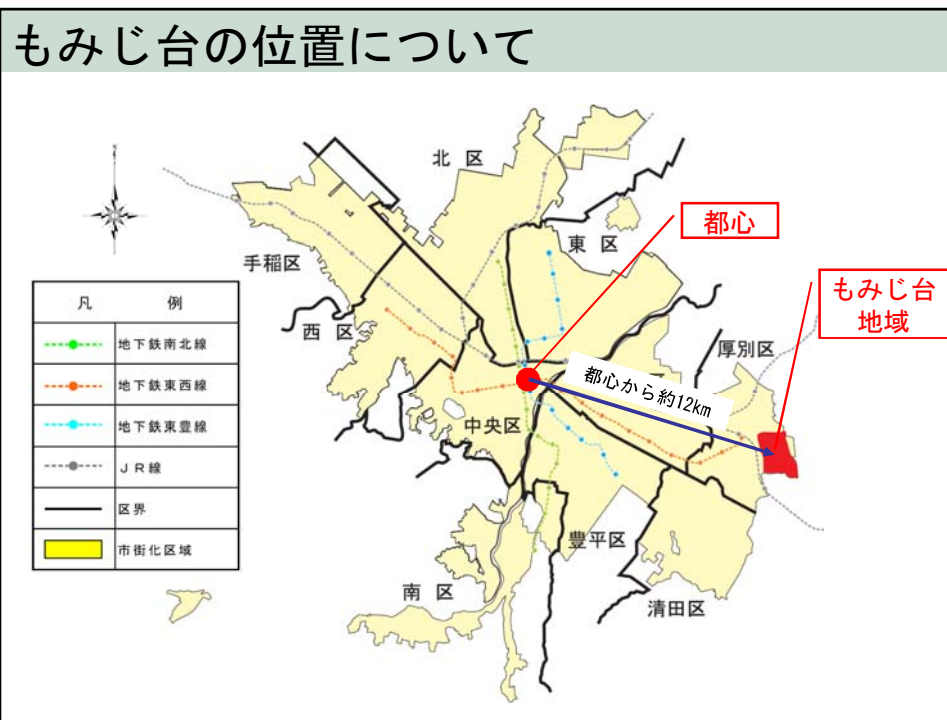
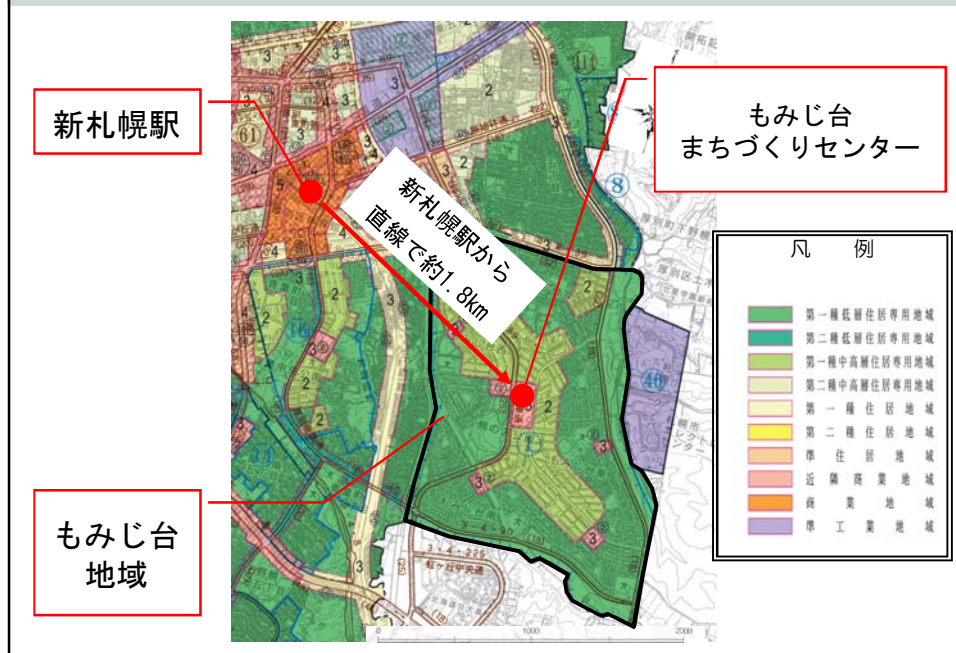


もみじ台地域の人口等の現状



もみじ台地域と周辺の用途地域



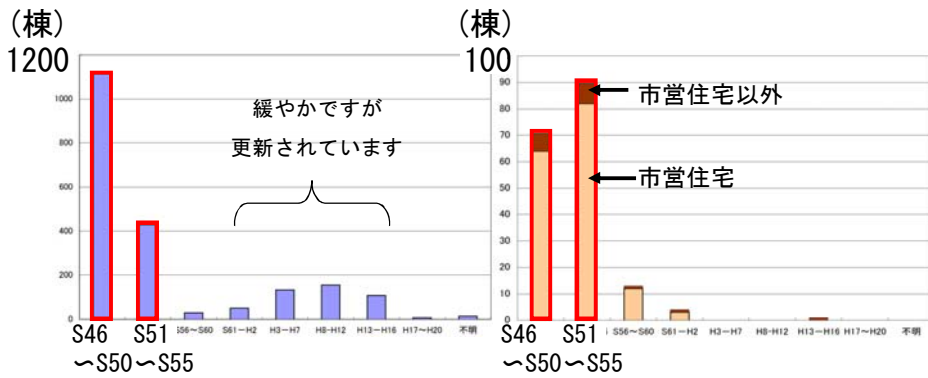
もみじ台地域について

昭和41年	団地開発決定
昭和42年	用地買収開始
昭和43年	新住宅市街地開発事業決定告示 (計画面積約242ha、計画人口約32,000人、計画戸数約8,500戸)
昭和46年	戸建住宅分譲開始 (~S50、: 約2,050宅地) 市営住宅建設開始 (~S61 : 5,530戸)
昭和48年	JR新札幌駅開設
昭和55年	事業終了
昭和57年	地下鉄東西線白石~新さっぽろ開業

住宅関係について

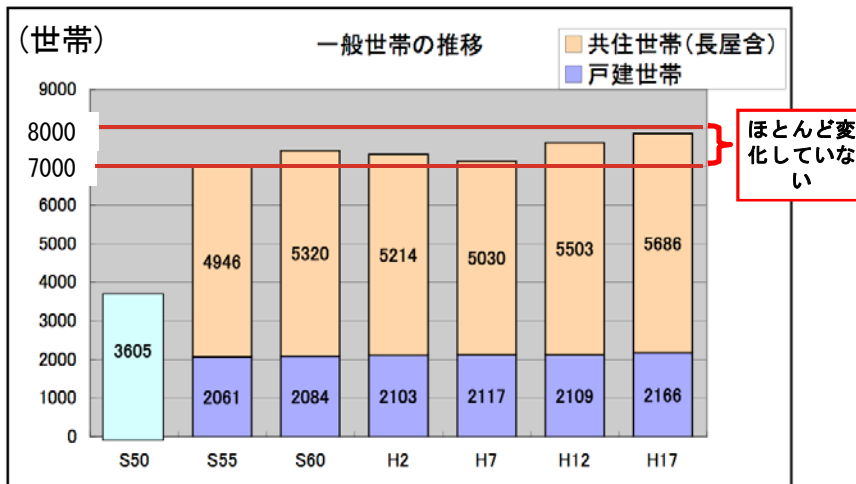
■ 建築年次別戸建住宅の棟数

■ 建築年次別共同住宅の棟数



(都市計基礎調査)

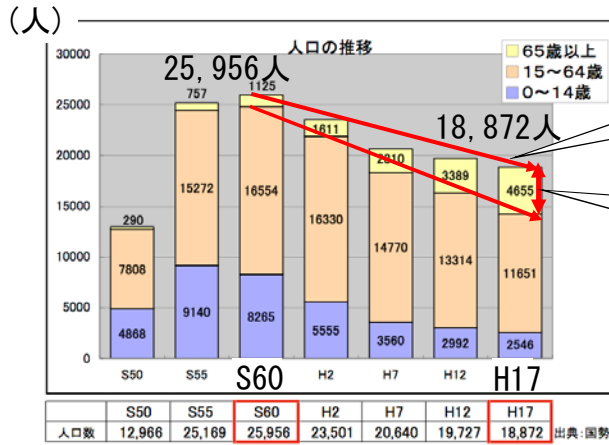
人口減少を伴う高齢化の状況について



	S50	S55	S60	H2	H7	H12	H17
一般世帯数	3,605	7,017	7,409	7,371	7,183	7,654	7,926

出典: 国勢調査

人口減少を伴う高齢化の状況について



人口は減少し続けている

一方で、高齢者は増えている。

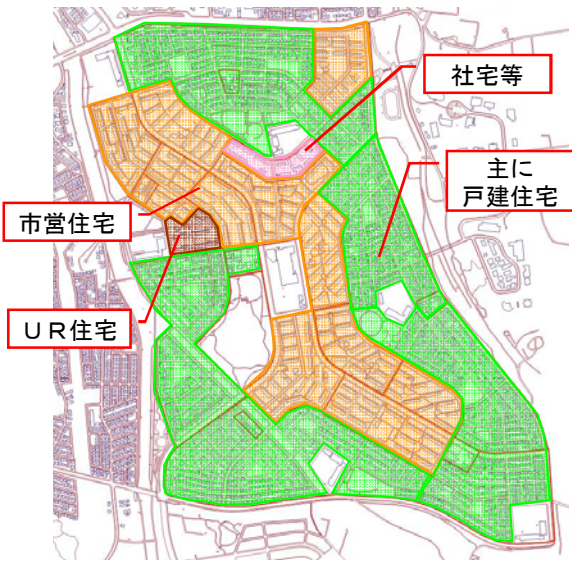
内訳をみると、自然増加も社会増加も減っている。

もみじ台地域の人口動態 (平成21年中)

	増加人口	自然増加	出生数	死亡数	社会増加	市外移動	市内移動
全市	6,113	▲136	14,454	14,590	6,249	6,114	-
厚別区	▲214	▲126	810	936	▲88	320	▲420
もみじ台	▲298	▲99	91	190	▲199	▲69	▲135

出典: 住民基本台帳 (国勢調査、住民基本台帳)

人口減少を伴う高齢化の状況について



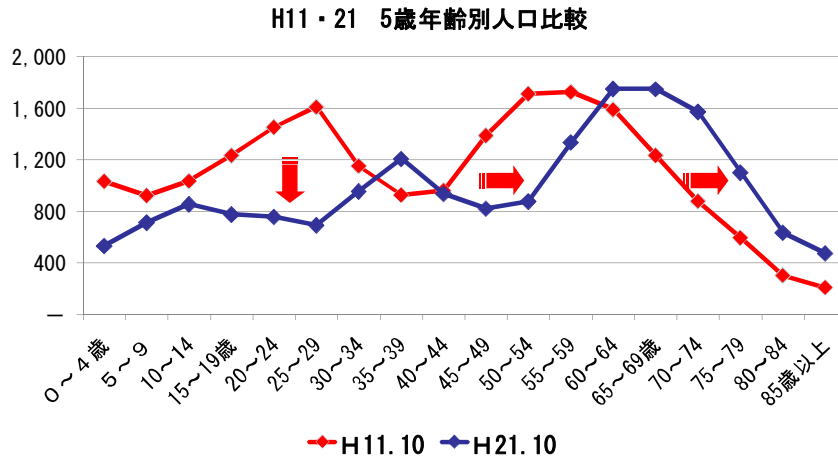
もみじ台地域全体では
世帯数 8,663 世帯
人口 17,754 人

市営住宅、UR住宅等では
世帯数 6,275 世帯
人口 12,607 人

主に戸建住宅地では
世帯数 2,388 世帯
人口 5,147 人

住民基本台帳 (平成21年10月現在)

人口減少を伴う高齢化の状況について



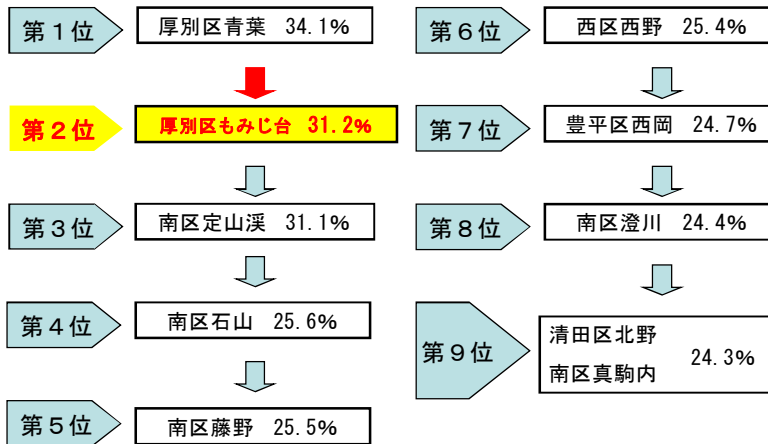
少子高齢化が進み、中間層が減っている。

人口減少を伴う高齢化の状況について

札幌市

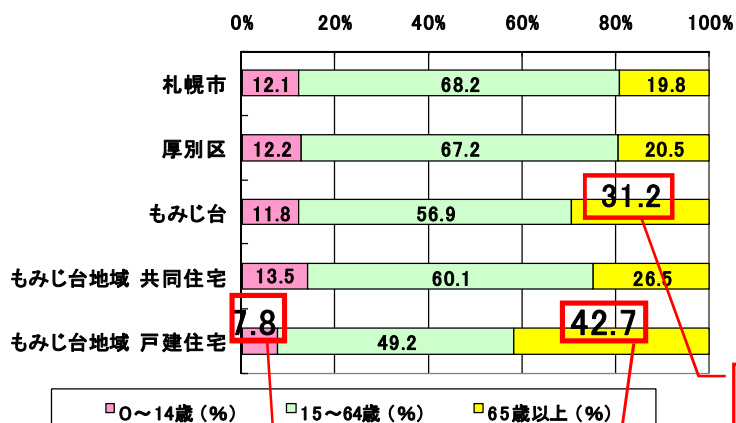
19.8%

まちづくりセンター別の高齢化率（平成21年10月現在）



人口減少を伴う高齢化の状況について

■もみじ台地域の人口（平成21年10月1日現在）



戸建住宅では
子どもが1割に満たない

戸建住宅では
お年寄りが4割を超えた

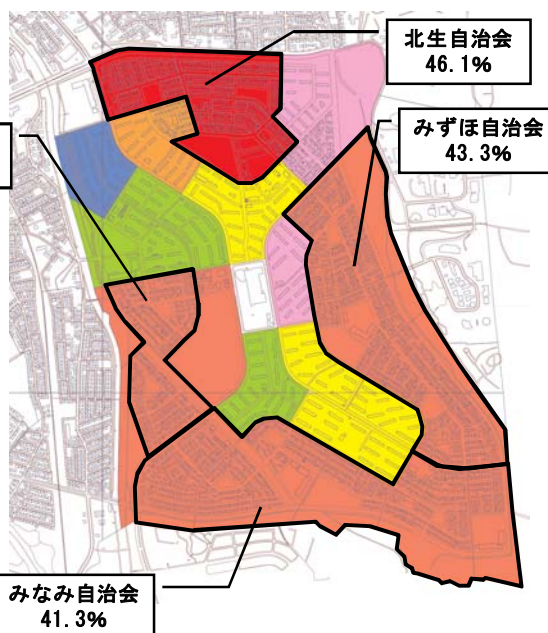
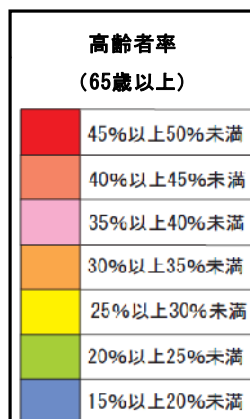
約3割が
お年寄りに

(住民基本台帳)

人口減少を伴う高齢化の状況について

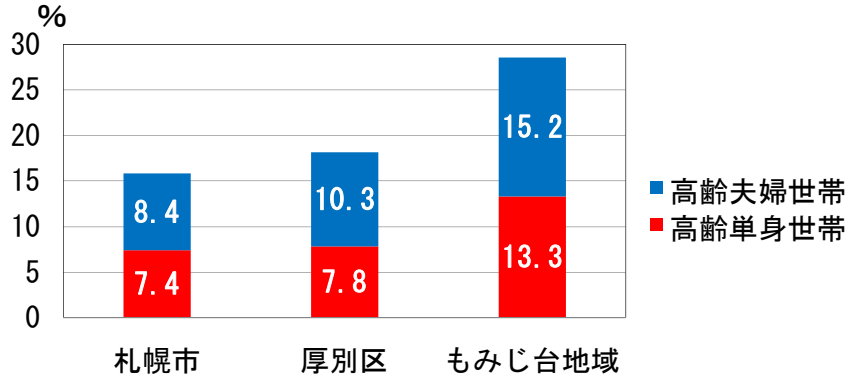
条丁別の65才以上の割合 (H21年10月)

(住民基本台帳)



人口減少を伴う高齢化の状況について

■ もみじ台地域の高齢単身世帯の状況（平成17年 国勢調査）

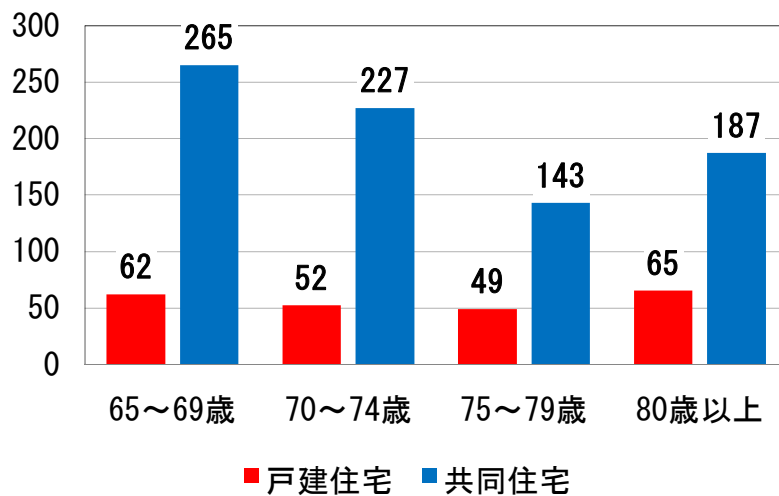


	札幌市	厚別区	もみじ台地域
一般世帯数	833,796	51,581	7,926
高齢夫婦世帯数	70,002	5,323	1,207
高齢単身世帯数	61,584	4,020	1,052

(国勢調査)

人口減少を伴う高齢化の状況について

■ もみじ台地域の高齢単身世帯の状況（平成17年 国勢調査）



(国勢調査)