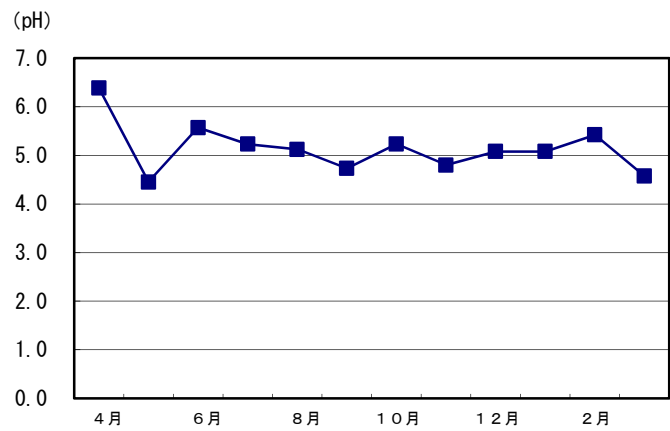


平成 30 年度 酸性雨調査結果

酸性雨 札幌市衛生研究所 月間値 平成 30 年度

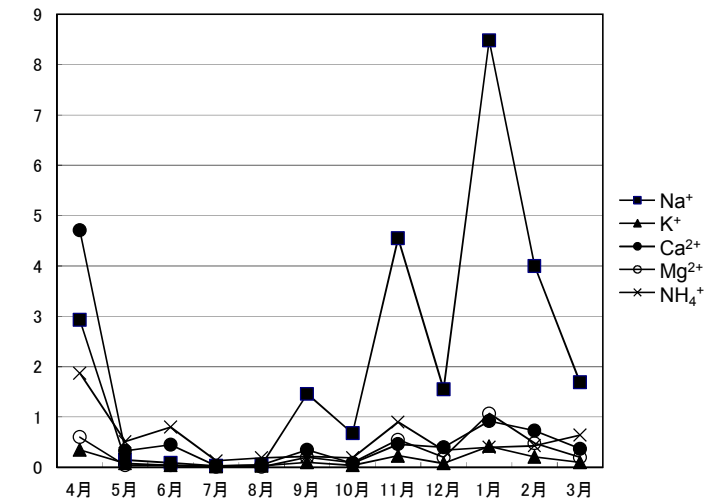
	採水量 ml	降水量 mm	pH
4 月	96	3.1	6.4
5 月	218	6.9	4.5
6 月	872	27.8	5.6
7 月	3,458	110.1	5.2
8 月	1,810	57.6	5.1
9 月	42	1.3	4.7
10 月	1,610	51.3	5.2
11 月	325	10.4	4.8
12 月	690	22.0	5.1
1 月	616	19.6	5.1
2 月	850	27.1	5.4
3 月	323	10.3	4.6
平成 30 年度	10,910	347	5.1



酸性雨 札幌市衛生研究所 陽イオン 月間値 平成 30 年度

(単位 : mg/ℓ)

	Na <sup>+</sup>	K <sup>+</sup>	Ca <sup>2+</sup>	Mg <sup>2+</sup>	NH <sub>4</sub> <sup>+</sup>
4月	2.93	0.35	4.71	0.60	1.87
5月	0.15	0.08	0.33	0.04	0.51
6月	0.09	0.04	0.45	0.04	0.80
7月	0.03	0.02	0.03	0.01	0.13
8月	0.05	0.03	0.05	0.01	0.19
9月	1.46	0.10	0.35	0.20	0.22
10月	0.68	0.04	0.08	0.09	0.19
11月	4.55	0.23	0.46	0.55	0.90
12月	1.55	0.08	0.40	0.20	0.34
1月	8.48	0.42	0.92	1.07	0.40
2月	4.00	0.21	0.73	0.48	0.43
3月	1.69	0.10	0.37	0.20	0.64
年平均	1.23	0.08	0.27	0.16	0.32

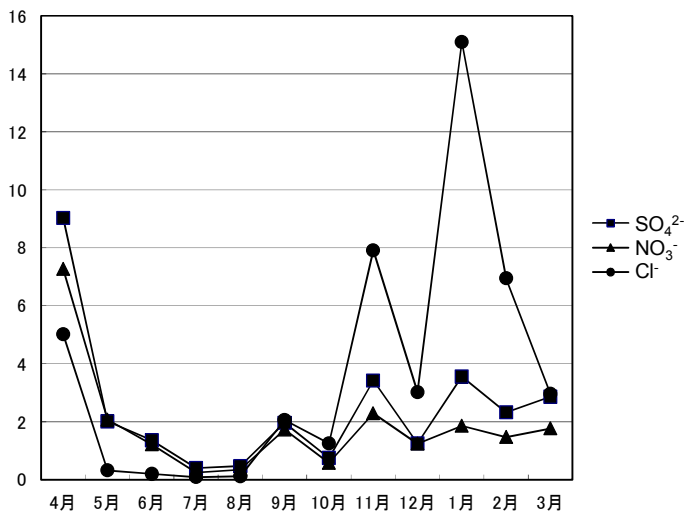


(単位 : mg/ℓ)

酸性雨 札幌市衛生研究所 陰イオン 月間値 平成 30 年度

(単位 : mg/ℓ)

	SO <sub>4</sub> <sup>2-</sup>	NO <sub>3</sub> <sup>-</sup>	Cl <sup>-</sup>
4月	9.03	7.27	5.02
5月	2.01	2.07	0.32
6月	1.36	1.22	0.20
7月	0.40	0.25	0.09
8月	0.47	0.35	0.12
9月	1.96	1.73	2.06
10月	0.75	0.58	1.25
11月	3.42	2.29	7.91
12月	1.25	1.24	3.02
1月	3.56	1.86	15.1
2月	2.32	1.47	6.95
3月	2.86	1.77	2.96
年平均	1.20	0.85	2.22



(単位 : mg/ℓ)