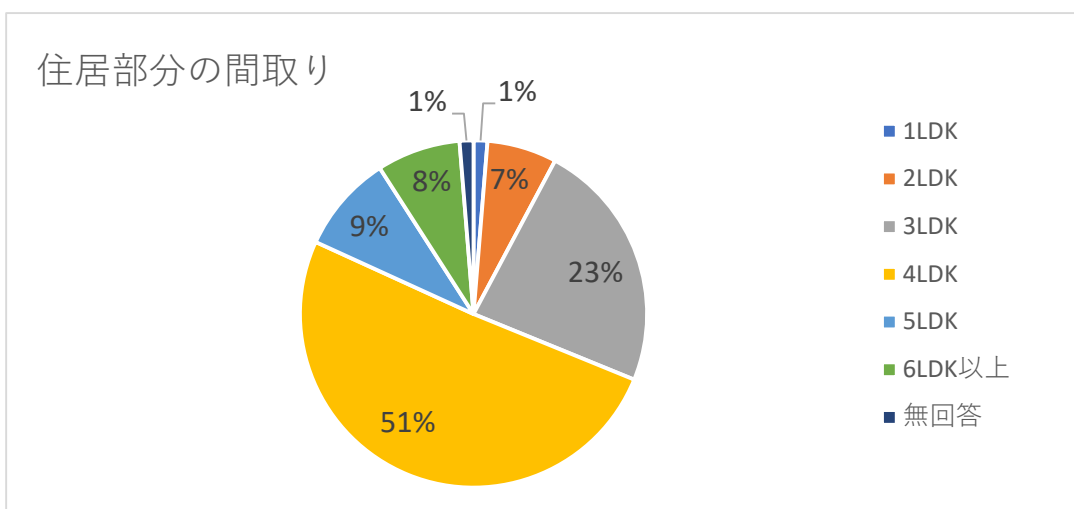
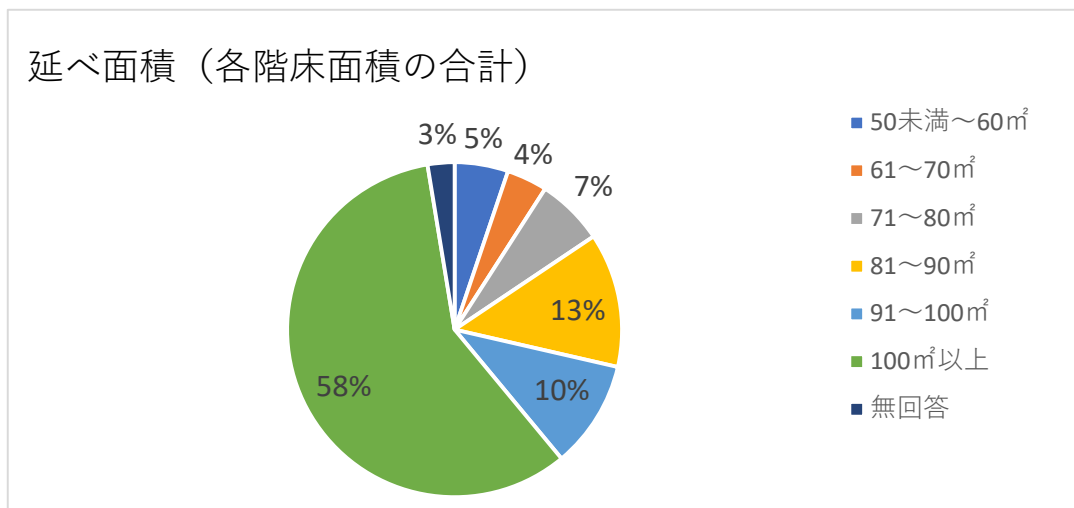
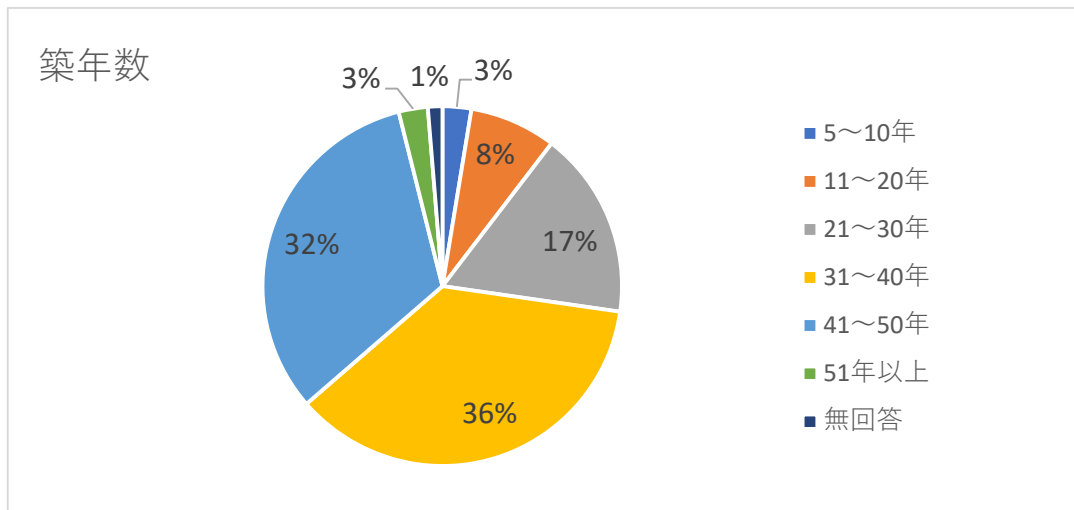


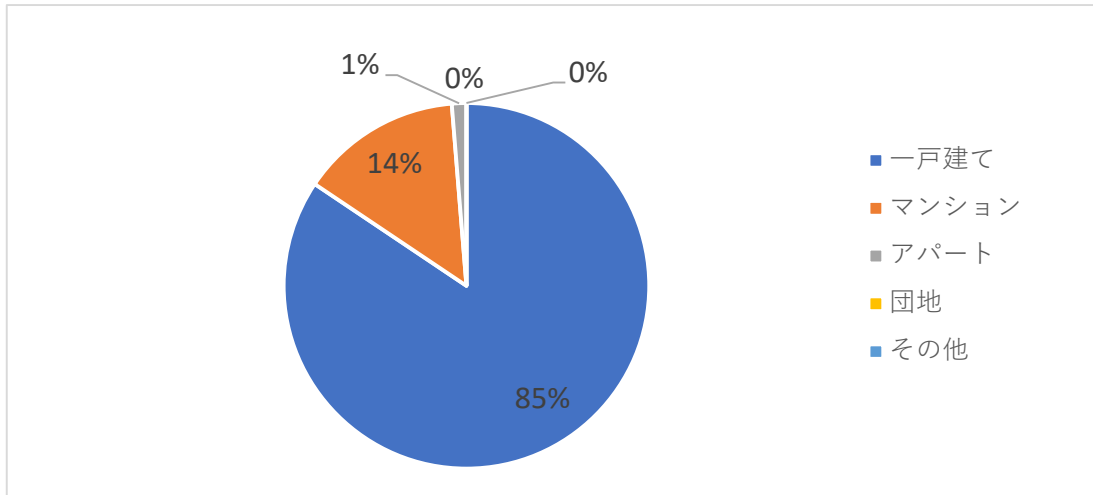
アンケート調査の主な結果

アンケート（回答者数 77名）

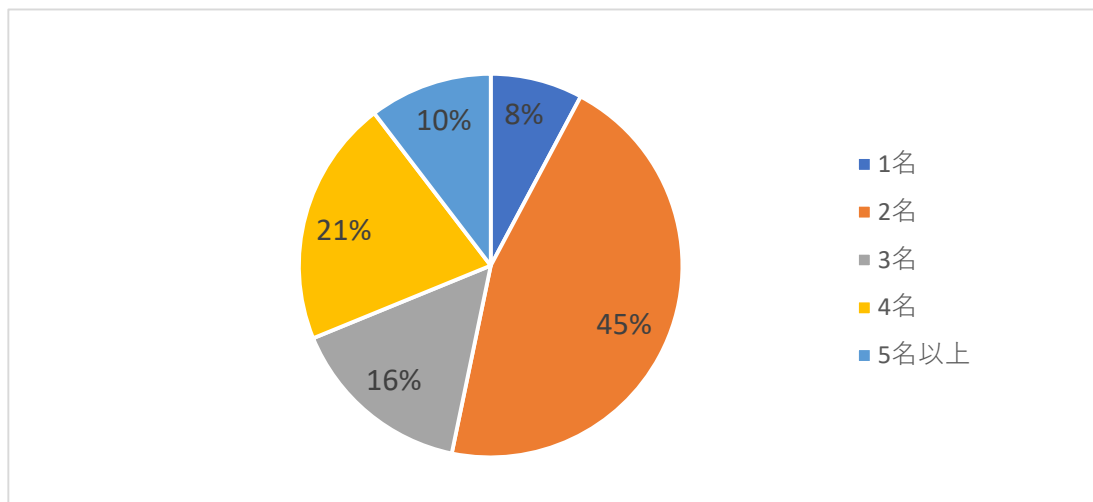
問1 補助を受けた機器を設置している建物について



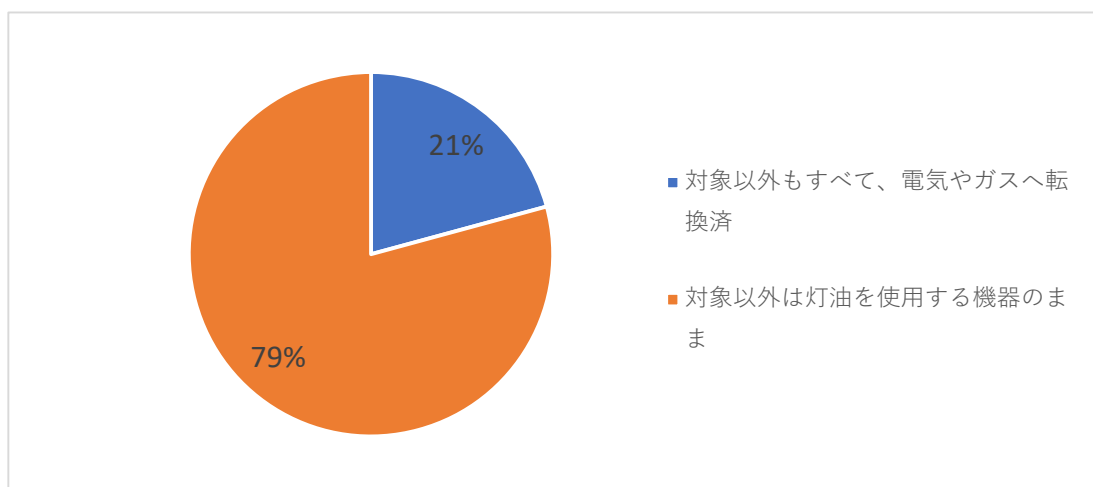
問2 建物の種類について



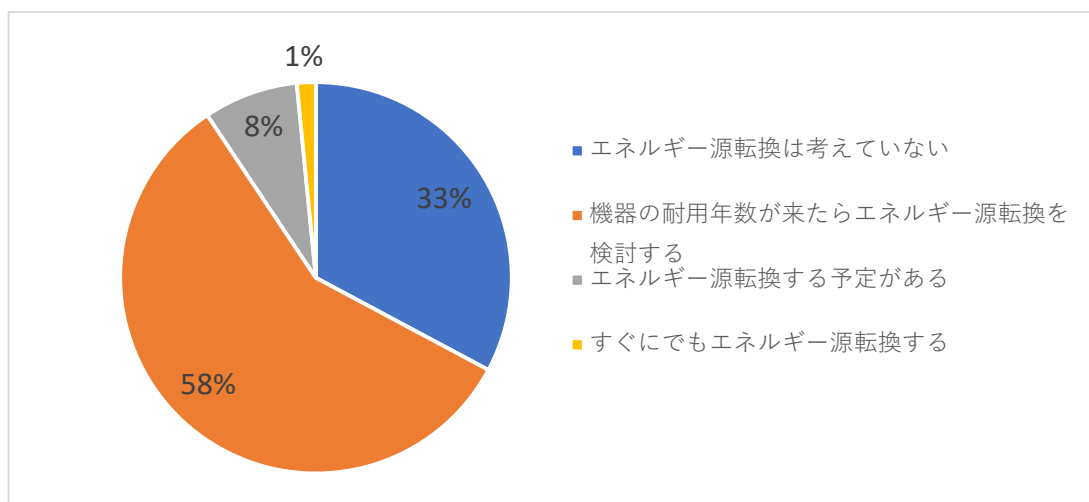
問3 この建物でお住いの人数について



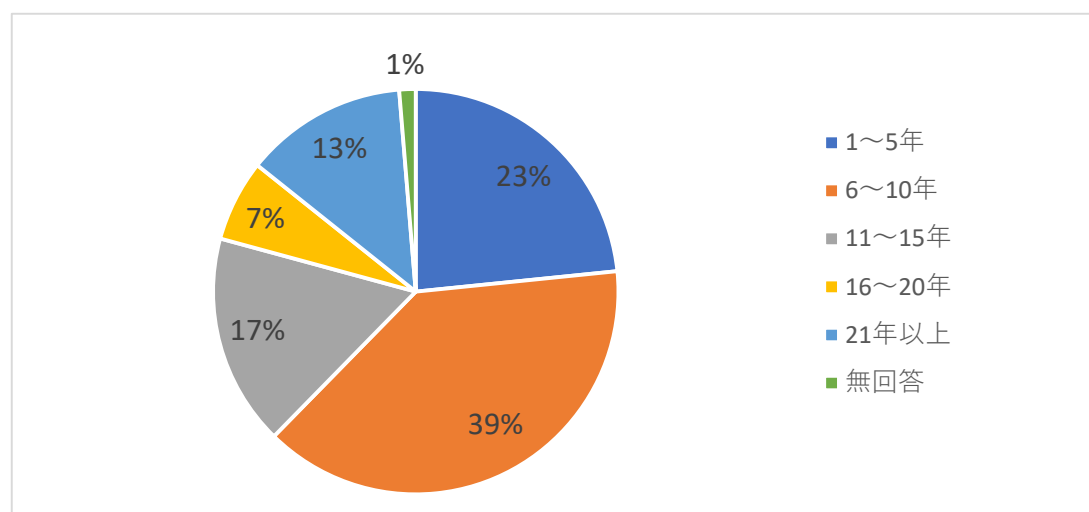
問4 今回、補助を受けた機器以外の熱源（暖房、給湯の燃料）について



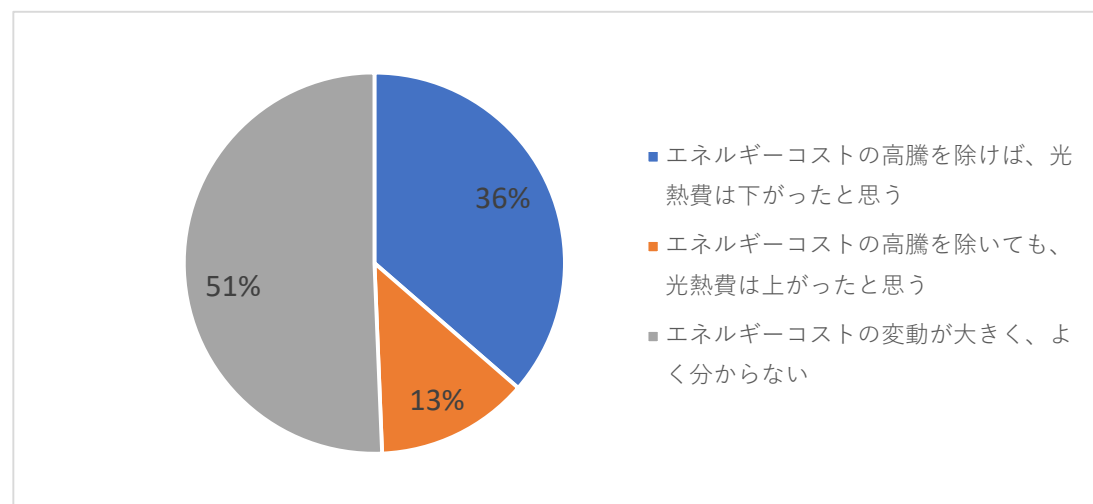
問5 問4で「対象以外は灯油を使用する機器のまま」を選んだ方へお伺いいたします。今後機器はどのように考えているか



問6 機器設置前の既設設備について何年使用していたか



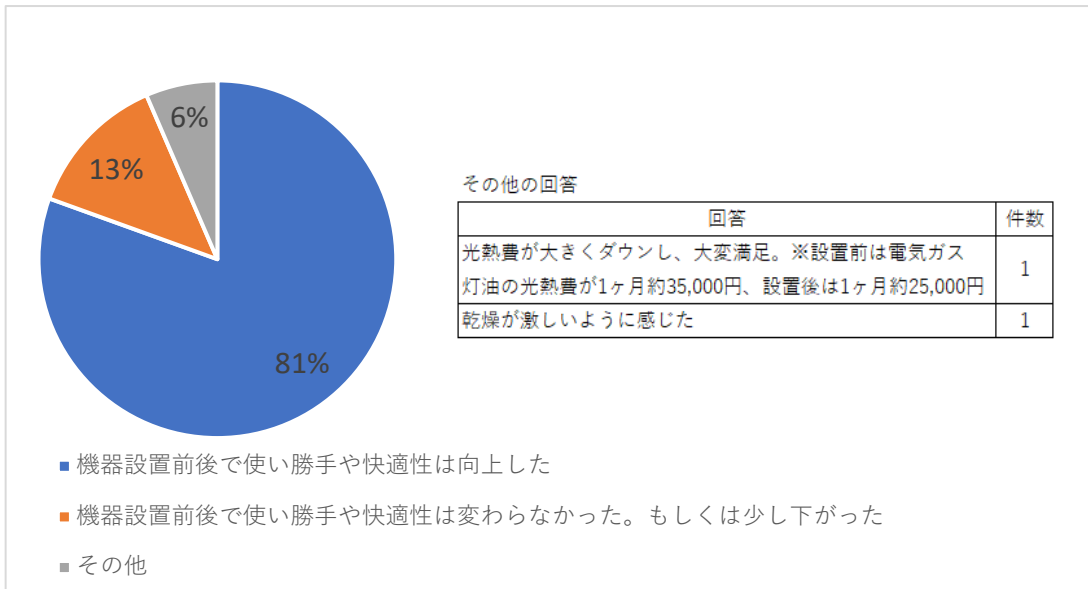
問7 機器設置後の光熱費の感想について



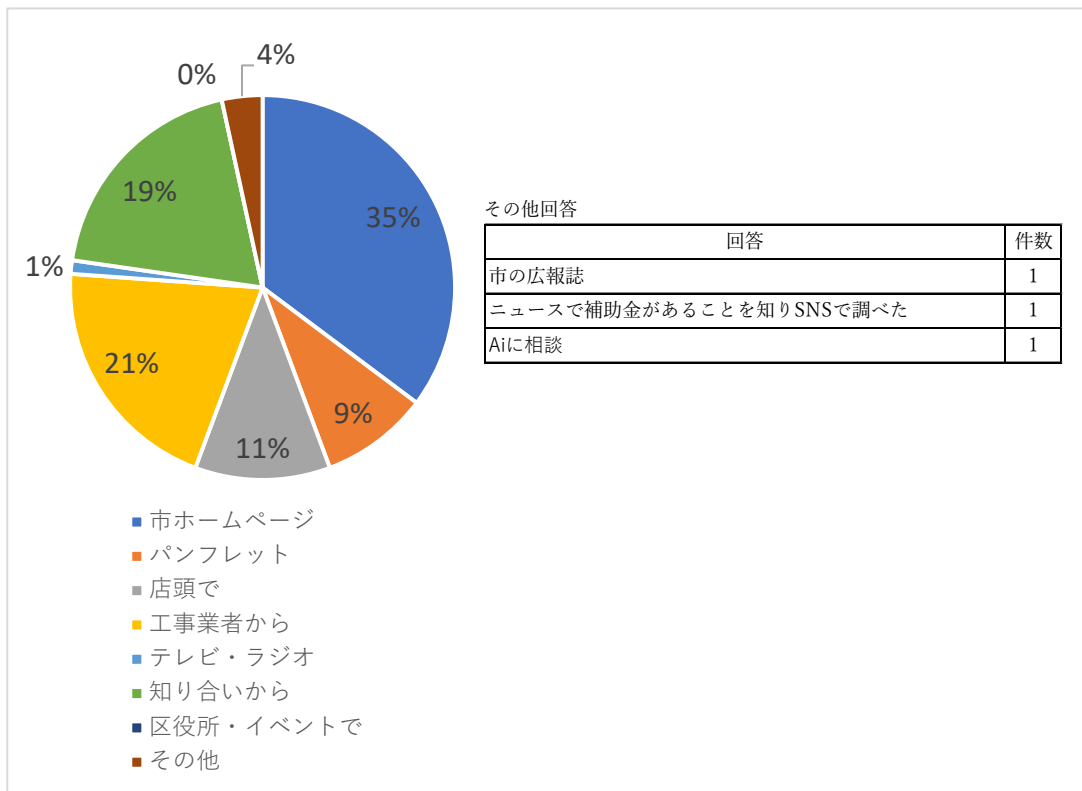
問8 機器設置前後のエネルギー使用量と金額について可能な限り詳細に記入してください。

設置前							設置後						
採用年月	電気使用量 (kWh)	電気金額(円)	ガス使用量	ガス金額	灯油使用量 (L)	灯油金額 (円)	採用年月	電気使用量 (kWh)	電気金額(円)	ガス使用量	ガス金額	灯油使用量 (L)	灯油金額 (円)
2021年1月	450	18,000			180.0	12,000	2026年1月	678	21,489				
2023年1月	448	20,779	0.5	2,420	260.0	26,000	2026年1月	868	38,276	0.7	2,800	50.0	6,074
2022年1月	768	25,282			285.7	31,709	2026年1月	1,031	36,033			400.0	17,006
2021年1月	593	20,559			140.0	10,220	2026年1月	820	34,885			0.0	0
2022年12月	299	13,000	30.0	7,600	200.0	20,000	2024年12月	666	27,000	30.0	7,000	120.0	13,000
2022年1月		100,000					2025年1月		70,000				
2023年3月	300	7,500	12.0	5,700	290.0	35,000	2026年3月	27	2,359	412.0	35,594	0.0	0
2018年10月	180	8,000	1.1	3,000	200.0	25,000	2023年10月	300	10,000	1.1	3,000	200.0	25,000
2022年2月		13,767		1,737		22,812	2023年10月		24,852		1,375		22,140
2023年12月	285	11,765	0.0	0	152.7	17,560	2025年12月	343	14,337	0.0	0	74.5	9,238
1905年7月	403	14,000	0.0	0	13.0	1,500	1905年7月	458	12,000	0.0	0	0.0	0
2023年1月	633	28,531	1.2	2,148	198.4	24,707	2025年1月	995	41,542	1.2	2,148	86.3	10,869
1905年7月	470	18,054					1905年7月	626	20,645				
2022年2月	200	10,000	16.0	3,000	250.0	30,000	2025年2月		2,511	259.0	28,000	0.0	0
2023年12月	175	5,666	10.0	3,003	7.0	791	2025年12月	242	9,767	15.0	4,202	0.0	0
2023年1月		10,000	2,500.0			33,000	2026年1月		25,000		3,000		15,000
1905年7月		8,000		2,000		30,000	1905年7月	1,030	35,000		1,600	40.0	5,000
		16,000				28,675	1905年7月	795	33,291				14,722
							2026年1月	749	28,182	13.3	9,688		
2023年1月		19,500					2026年1月		25,000				
2024年1月						60,000	2026年1月		27,019		2,883		5,990
1905年7月	215	8,937	3.0	1,898	261.0	28,710	1905年7月	290	12,732	3.0	1,700	186.0	20,832
2022年12月	337	15,000			150.0	12,000	2023年12月	566	25,000			10.0	1,000
1905年7月						30,000	1905年7月	631	30,000		2,000	120.0	15,000
									20,000		23,000		
2023年1月	275	9,924					2026年1月	298	10,700				35,000
2023年12月	450	18,316		2,000		13,310	2024年12月	491	20,924	1.2	2,439	152.8	19,412
2023年1月	244	9,385	3.0	1,689	190.0	22,230	2025年1月	374	15,392	3.0	1,600	155.0	18,900
2023年12月	684	25,876	1.9	991	400.0	44,000	2025年12月	884	38,652	1.7	3,006	240.0	26,200
2023年12月	621	24,767	1.6	3,368	649.0	71,031	2025年12月	504	22,402	1.6	3,698	564.0	66,071
2004年12月		13,743				60,000	1900年1月		15,999			472.0	52,770
2023年1月		8,500		2,750		21,079	2025年1月		10,370		2,933		22,694
2023年1月		5,101		1,980		14,052	2025年1月		23,791		2,110		15,129
2023年12月	411	14,939	3.3	4,106	446.5	50,980	2025年12月	469	19,305	3.7	3,754	503.9	59,419
2023年12月	202	7,922	0.0	0	236.4	27,045	2025年12月	407	17,111	0.0	0	108.5	13,248
2024年2月		18,580			332.0	35,507	2025年2月		21,501			0.0	0
2024年1月		9,460			239.5	24,189	2026年1月	348	14,567			220.6	24,052
2005年12月		13,000	0.0	0	200.0	25,000	2007年1月		20,000	0.0	0	50.0	8,000
2024年1月	369	14,759	4.0	1,780	40.0	4,000	2026年1月	498	18,825	4.0	1,737	0.0	0
		15,000		2,500		25,000			40,000		2,500		16,000
2024年2月	208	7,261			350.0	35,000	2024年11月	476	29,406				
2024年2月	311	7,728	3.0	2,904	353.9	39,282	2025年2月	438	14,954	4.1	3,412	229.3	27,115
2024年1月		7,729		3,575	228.0	24,471	2026年1月	279	11,570		3,685	244.0	29,878
2024年2月	190	7,598	1.2	1,300	114.0	13,000	2025年12月	299	12,078	1.2	1,300	120.0	14,000
2024年2月		15,000		5,000		30,000	2026年2月		31,000		6,000		500
		18,000		10,000		20,000	1905年7月		0:00		10,000	0.0	0
2025年2月		35,152		1,378		23,002	2026年2月		31,305		1,539		32,205
2006年1月		14,065		4,139		41,779	2007年1月		36,646		4,165		0
2024年1月	369	14,451			208.0	25,752	2026年1月	757	32,177			92.0	11,417
2024年12月	260	9,100	70.0	15,000	100.0	12,000	2025年12月	410	15,000	69.0	14,000	36.0	5,000
2023年12月	149	6,550	2.8	3,250	225.0	27,000	2024年12月	470	20,350	3.3	3,600	70.0	8,800
2023年12月	210	7,000	2.1	2,800	270.0	30,000	2024年12月	510	19,000	1.8	2,600	100.0	12,000
2024年1月		16,542		1,447	100.0	12,000	2025年1月		21,000		1,449	30.0	3,500
2023年1月					80.0	9,600	2025年1月	108	4,500				
2006年4月	277	8,736	37.0	8,452	73.0	8,030	2008年1月	579	22,742	41.0	8,385	11.0	1,282
1901年12月	642	27,008	0.0	0	152.0	17,325	1901年9月	246	9,331	0.0	0	200.0	21,600
2024年9月	99	3,928	5.0	1,979	0.0	0	2026年1月	142	5,089	21.0	4,897	31.0	3,273
2024年11月		22,044	1.7	3,687	196.4	23,549	2025年11月	617	12,937	1.8	3,980	154.6	18,367
2024年1月	370	16,000	0.0	0	310.0	34,000	2026年1月	1,079	44,000	0.0	0	30.0	3,500
2024年1月		15,000		4,000		30,000	2025年1月	8	62,303		4,000	0.0	0
2024年1月	151	6,440			181.8	23,286	2025年1月	212	8,872			278.1	35,583
2024年1月	1,554	64,429	0.0	0	266.0	35,200	2026年1月	1,240	46,164	0.0	0	0.0	0
2025年2月	288	11,000	3.0	1,600	200.0	23,000	2026年2月	493	20,300	3.0	1,500	68.0	8,000
2024年	400	20,000	5.0	3,000	100.0	12,000	2024年11月	400	20,000	5.0	3,000	100.0	12,000
1900年1月							1900年1月	900	30,000			0.0	0
2024年1月	522	22,075	3.0	1,566	220.0	28,600	2025年1月	650	27,229	3.0	1,566	200.0	26,000
2024年1月						33,000	2025年1月		33,000				
2025年1月		51,981				20,000	2026年1月	1,773	62,388				
2023年12月	222	9,811	0.0	0	250.0	25,500	2025年12月	610	28,657	0.0	0	120.0	13,920

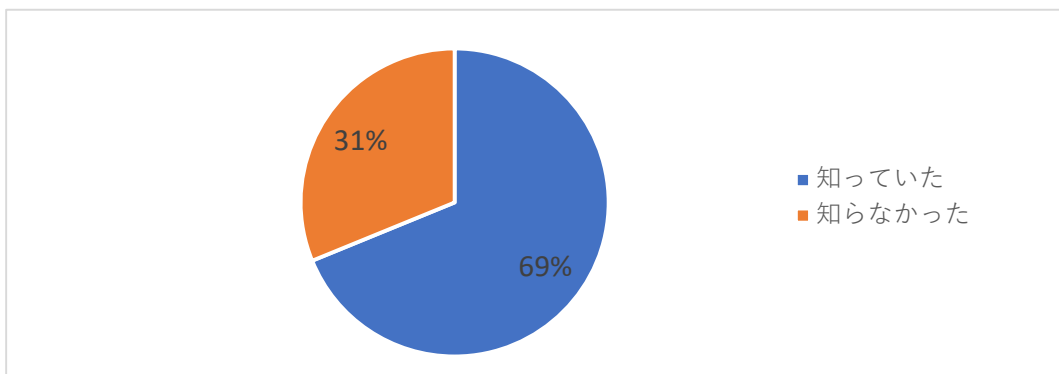
問 9 機器設置後の使い勝手や快適性の感想について以下の選択肢から、近いものをお選びください



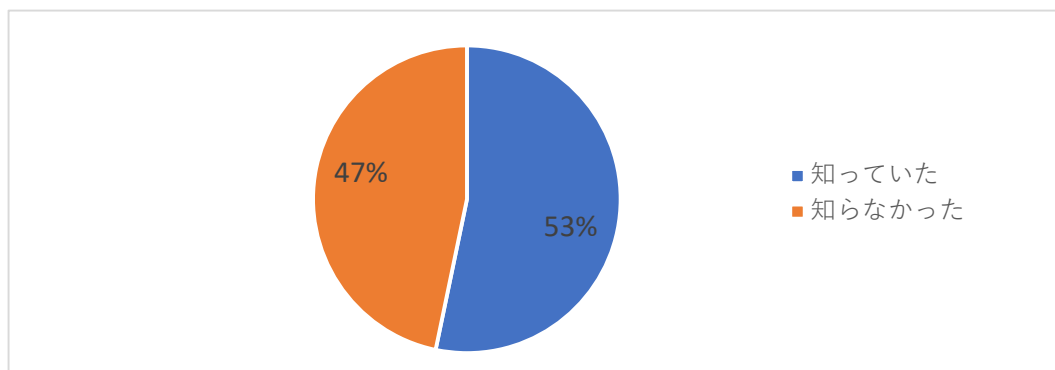
問 10 この補助金制度をどのように知りましたか



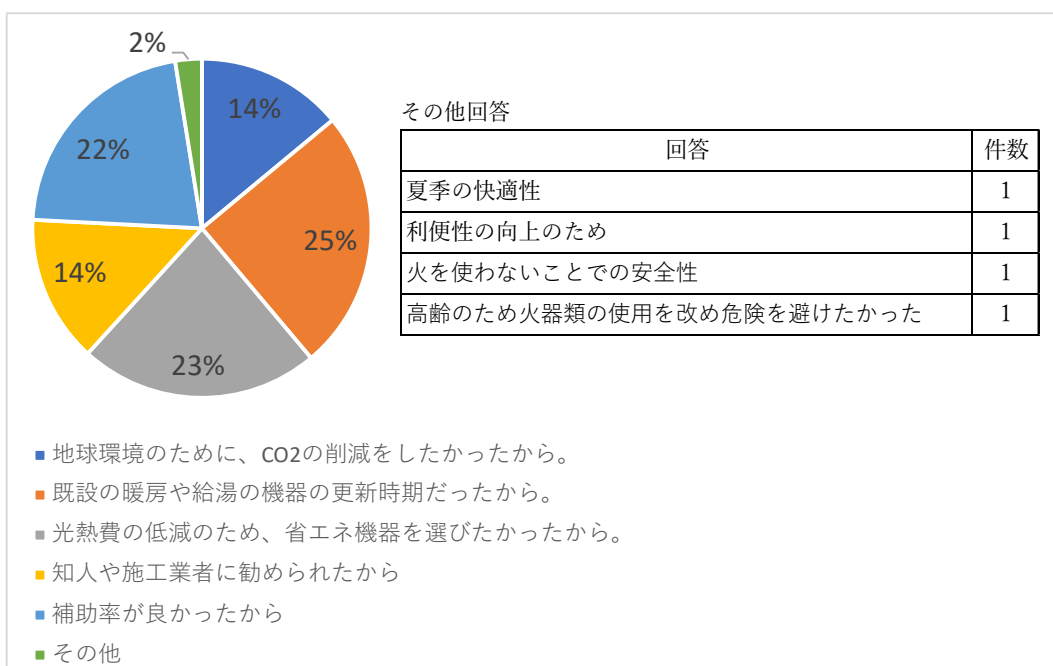
問 1 1 補助を受ける前から、灯油に比べて電気やガスを使用することで、CO2の削減ができることを知っていましたか。



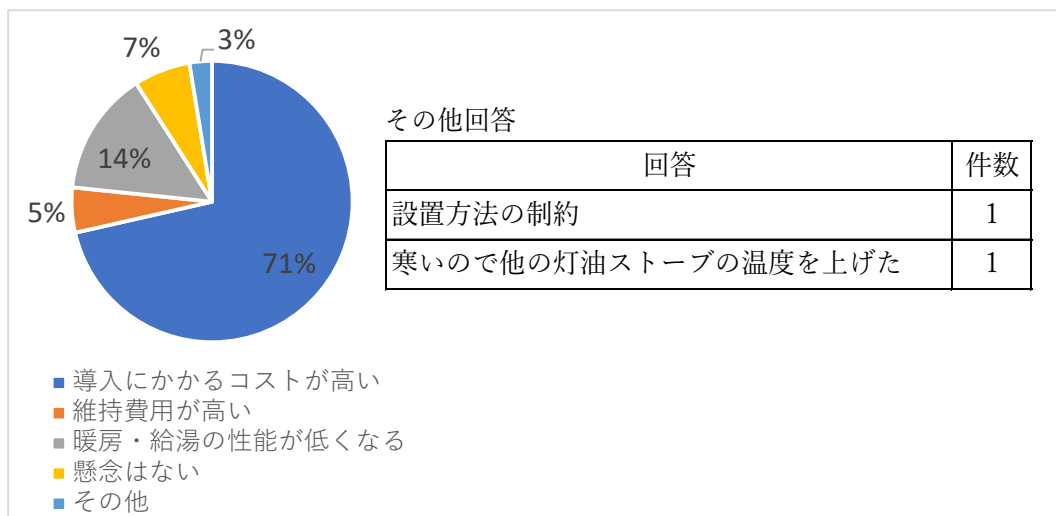
問 1 2 電気やガスを使用する機器にしておく、将来的に太陽光発電などの再生可能エネルギーが普及した際に、再生可能エネルギー由来の電気やガスに切り替えることでゼロカーボンが達成できることを知っていましたか



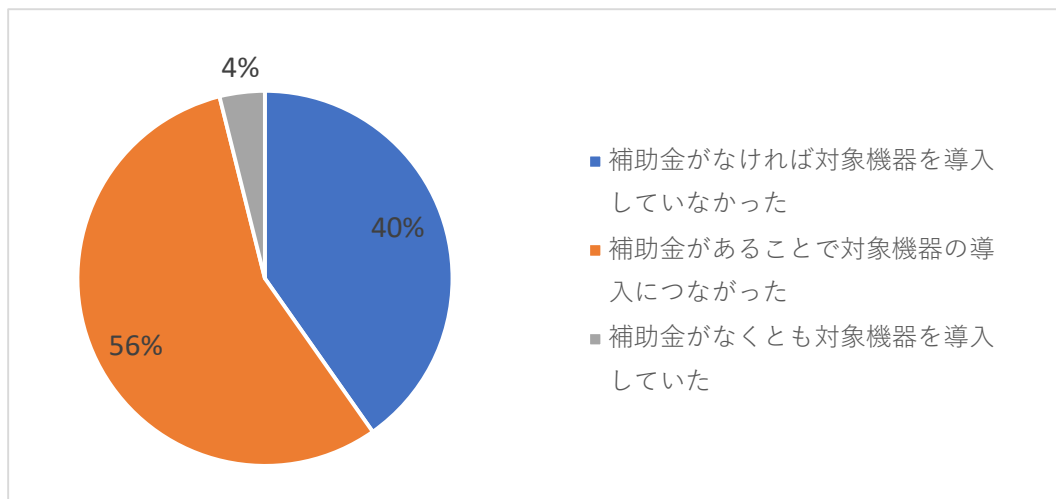
問 1 3 今回の補助金への応募動機について、あてはまるものを全て選択してください



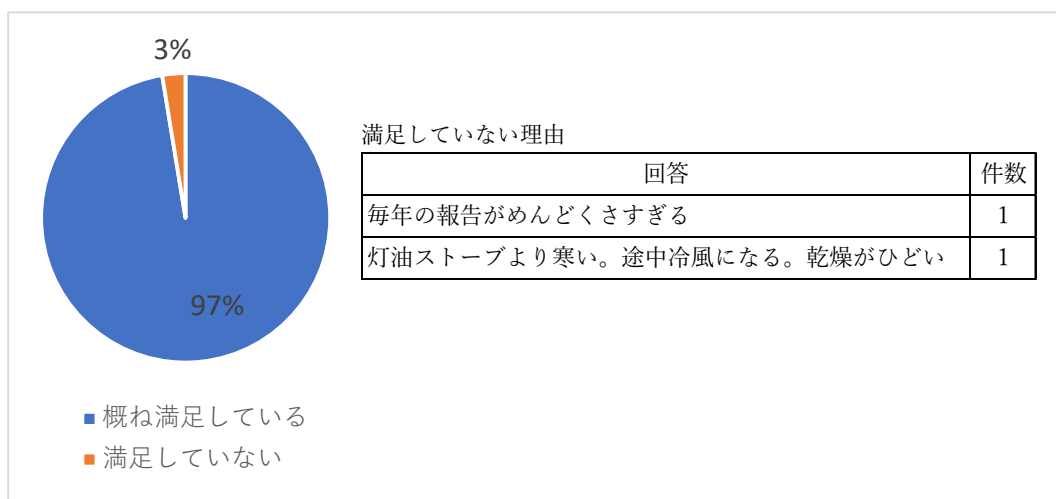
問14 灯油から電気やガスを使用する暖房・給湯機器を新しく導入するにあたっての懸念について最も当てはまるものを一つ選択してください



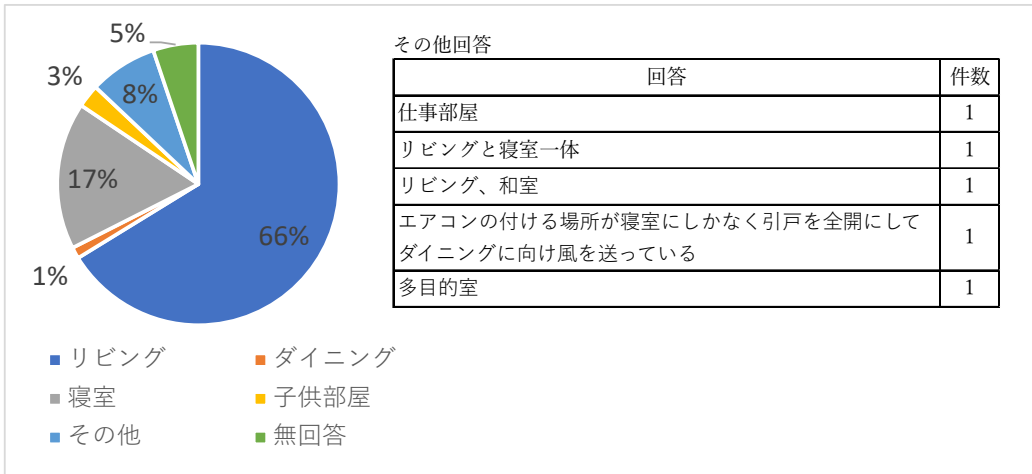
問15 対象機器の導入にあたり補助金は役にたちましたか



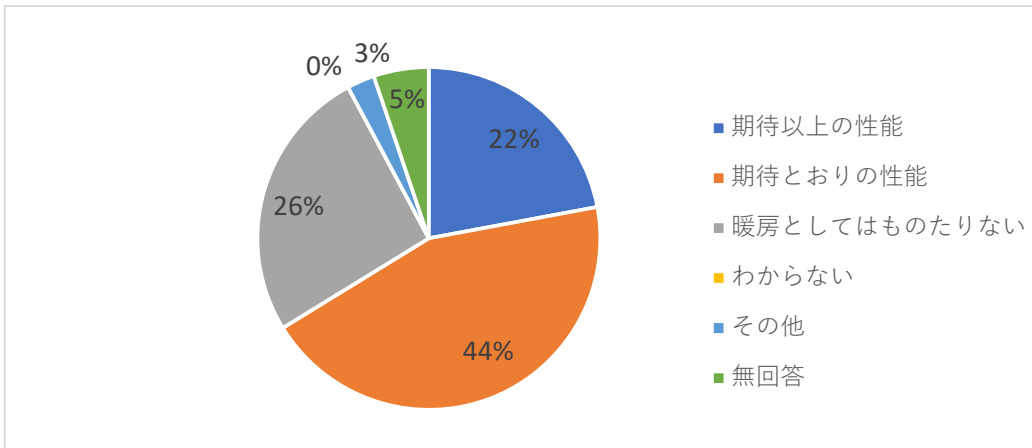
問16 補助金を使ってエネルギー源転換をして良かったか。「2. 満足していない」を選んだ方はその理由も記載してください



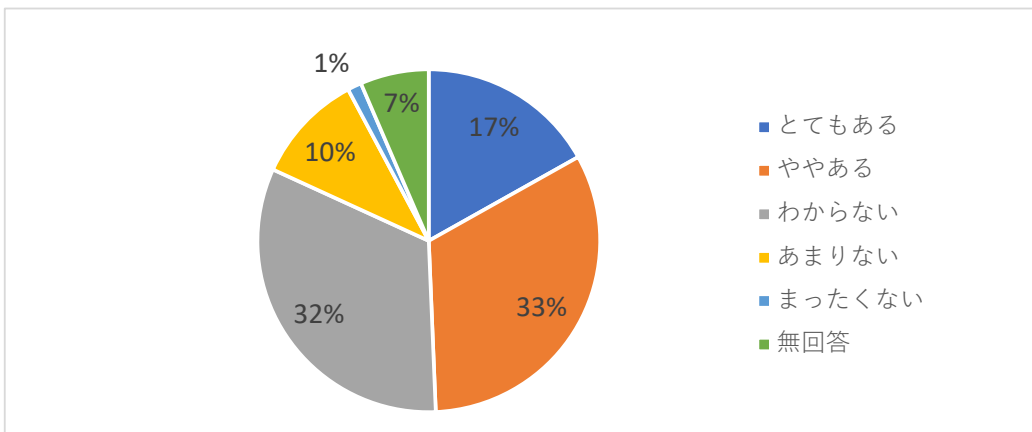
問17 機器を設置した部屋はどの用途になりますか。選択肢の中から一つ選択してください



問18 寒冷地エアコンの暖房性能はいかがですか。選択肢の中から一つ選択してください



問19 寒冷地エアコンを使用して省エネ（光熱費の削減も含む）につながった実感はありますか。選択肢の中から一つ選択してください



問20 寒冷地エアコンを導入した一番の理由は何ですか。選択肢の中から一つ選択してください

