

さっぽろ生き物さがし2026 結果報告シート

★1.しらべた方の情報 ※チーム番号は資料をお送りした時の封筒の宛名に書いてあります。




■チーム番号	チーム名	■代表者名
--------	------	-------

※以下は、参加登録時に記入していない方のみ書いてください。

■参加人数	名〔一般 名 / 高校生 名 / 中学生 名 / 小学生 名 / 幼児 名〕	
■代表者の連絡先	・住所 〒 -	
・電子メール	・電話	・ファクス
※過去の生き物さがしに参加したことは () ない / () ある (その時のチーム番号は? _____ (覚えていれば))		

※このシートは一箇所1回の調査ごとを書いてください。複数の結果については、別のシートを使ってください。

★2.しらべた場所の情報

■調査した日	月 日 (午前・午後)	■天気	  	
■場所	・地名	・住所	区	・メッシュ番号・緯度経度など
※記入例 地名(自宅の庭)-住所(北区北10西6)、地名(豊平公園)、地名(藻岩山)-メッシュ番号(644142-44)				
■環境	(一つに○)	市街地・庭・公園などの花壇・公園の草地・公園の森・川原・農地・山地の草地・荒地・山地の森・高山		

※「場所」は、特定できるようにくわしく書いてください。

※「地名」は具体的な場所名を書きます。位置が分かるように、「住所」を「○丁目」程度まで書いてください。大きな公園や学校名などであれば「住所」は不要ですが、広い場所を示す地名のときは「住所」も書いてください(藻岩山、野幌森林公園など)。

※「メッシュ番号」や「緯度経度」が分かるときは、具体的に書いてください。「メッシュ番号」は地域を示す共通コードで、3次メッシュコード(1キロメッシュ)まで書いてください。ウェブサイト「Geocode Viewer」などで地図を確認しながらコードを調べられます。

★3.見つけた生き物の名前 (対象グループごとに書いてください)

グループ	種名:	成体・成虫 幼生・幼虫 卵	ぬげがら等	声	花	実	写真:
	種名:	成体・成虫 幼生・幼虫 卵	ぬげがら等	声	花	実	写真:
	種名:	成体・成虫 幼生・幼虫 卵	ぬげがら等	声	花	実	写真:
■種類の見分け () 自信あり () 自信なし				■観察メモ			
グループ	種名:	成体・成虫 幼生・幼虫 卵	ぬげがら等	声	花	実	写真:
	種名:	成体・成虫 幼生・幼虫 卵	ぬげがら等	声	花	実	写真:
	種名:	成体・成虫 幼生・幼虫 卵	ぬげがら等	声	花	実	写真:
■種類の見分け () 自信あり () 自信なし				■観察メモ			
グループ	種名:	成体・成虫 幼生・幼虫 卵	ぬげがら等	声	花	実	写真:
	種名:	成体・成虫 幼生・幼虫 卵	ぬげがら等	声	花	実	写真:
	種名:	成体・成虫 幼生・幼虫 卵	ぬげがら等	声	花	実	写真:
■種類の見分け () 自信あり () 自信なし				■観察メモ			

※調査の対象としたグループのマークに○をつけて、種名を書いてください。3種以上記録するときは次の欄を使ってください。手引に載っていない種でもよいです。さがして見つからなかったときは「なし」と書いてください。名前の次の欄は、見つけた生き物の状態に○をつけてください。複数あてはまるときは、いくつつけてもかまいません。

※撮影した写真がある場合は、この表との対応が分かるようにファイル名がプリントの裏に番号をつけて、メールに添付が郵送してください。デジカメのデータをまとめて郵送するときは、CD-RやUSBメモリで送ってください(送る前にウイルスチェックをしてください)。返却を希望するときは、その旨明記して下さい。

※種類の見分けに自信があるかないか、○をつけ、観察時の感想・コメント、難しかった見分け等についてメモしてください。

※このシート1枚で、1箇所1回の調査地での3グループの記録までできます。もっと多くのグループ、他の場所の結果は別の用紙に分けて書くか、エクセル(表計算)のシートにまとめて書いてください。雛形がサイト・事務局にあります。



送付先

☒電子メール sapporo-ikimono@cho.co.jp

☎ファクス 011 (892) 5318

〒004-0051 札幌市厚別区厚別中央1条7丁目1-45山岸ビル さっぽろ自然調査館内