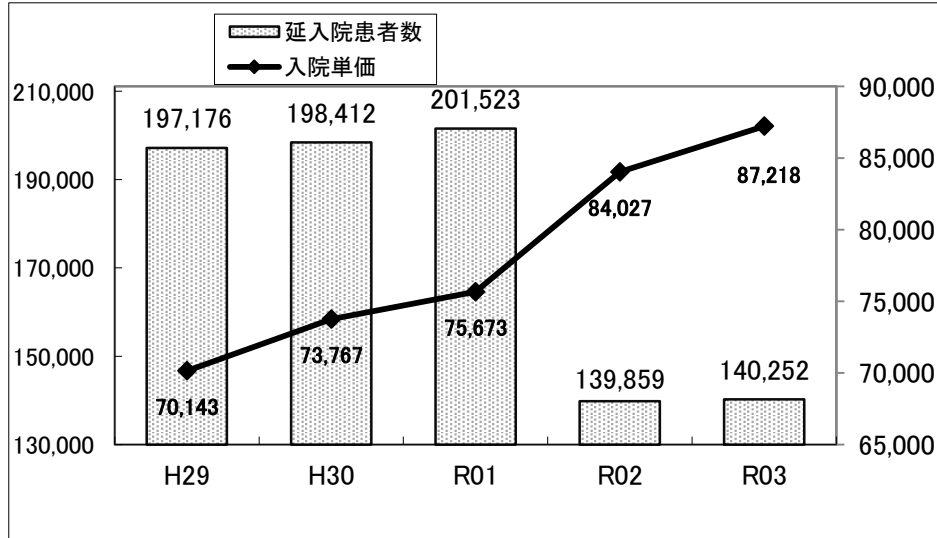


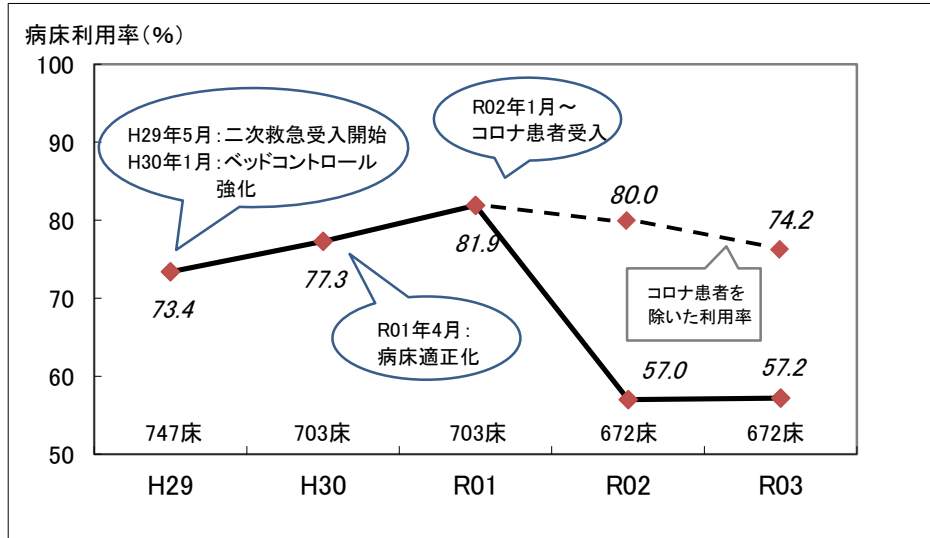
1 令和3年度決算の概要

(1) 各指標の推移

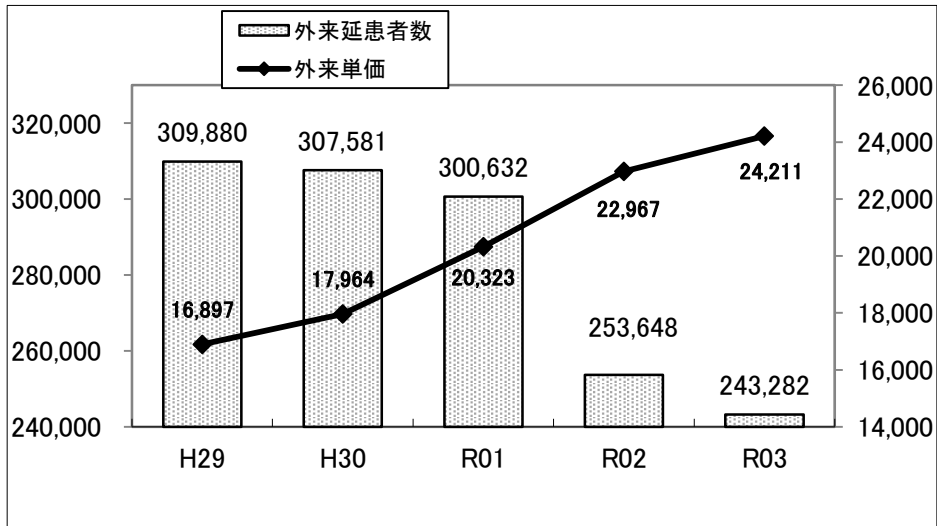
■ 延入院患者数・入院単価の推移



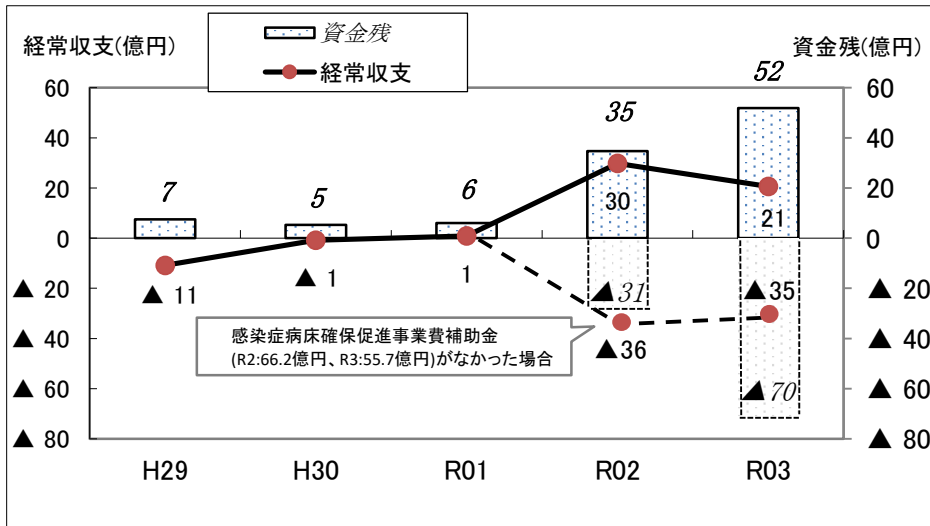
■ 病床利用率の推移



■ 延外来患者数・外来単価の推移



■ 経常収支・資金残の推移



(2) 収益的収支 <経営に伴って生じたすべての収益とそれに対応する費用>

項 目	令和2年度決算 A	令和3年度決算 B	差引増減 B-A	増減説明など
診 療 収 益	175.8億円	181.2億円	5.5億円	患者単価（入院・外来）の増加による。
一般会計繰入金	10.3億円	9.7億円	▲ 0.6億円	企業債利息分の繰入金の減など。
コ ロ ナ 関 連 補 助 金 ・ 負 担 金	69.6億円	57.3億円	▲ 12.3億円	感染症病床確保促進事業費補助金の減少など。 (66.2億円→55.7億円)
そ の 他 収 益	10.0億円	11.1億円	1.1億円	
経 常 収 入 計	265.7億円	259.4億円	▲ 6.3億円	
給 与 費	116.3億円	118.0億円	1.6億円	職員数（看護師）の増加に伴う給料の増、時間外勤務手当の増など。
材 料 費	64.1億円	66.2億円	2.1億円	高額な薬品の使用増や、医療材料の単価増など。
経 費 ほ か	49.1億円	50.1億円	1.0億円	委託料の増（発熱外来・ワクチンコールセンター）など。
医 業 外 費 用	6.4億円	4.4億円	▲ 1.9億円	企業債利息の減など。
経 常 支 出 計	235.9億円	238.7億円	2.8億円	
経 常 収 支 差 引	29.8億円	20.7億円	▲ 9.1億円	

※表中の金額は、億円単位で表示しているため、総額とその内訳の合計が一致しない場合がある。

(3) 資本的収支 <建物や医療器械などの整備費用とその財源など>

項目	令和2年度決算 A	令和3年度決算 B	差引増減 B-A	増減説明など
企業債	9.4億円	8.3億円	▲ 1.1億円	建設改良費の減による。
出資金	0.6億円	0.3億円	▲ 0.3億円	
負担金	17.9億円	18.6億円	0.8億円	
コロナ関連 補助金・負担金	5.2億円	1.9億円	▲ 3.2億円	
資本的収入計	33.0億円	29.2億円	▲ 3.8億円	
建設改良費	15.8億円	10.9億円	▲ 4.9億円	
病院整備費	3.2億円	2.8億円	▲ 0.4億円	・貫流ボイラー更新工事 ・ヒートポンプユニット更新工事 ・医療ガス設備更新工事 等
医療機器 購入費等	12.6億円	8.1億円	▲ 4.4億円	・血管造影X線診断装置 ・生体情報モニタ ・透過電子顕微鏡 等
企業債償還金	26.0億円	27.1億円	1.1億円	元利均等返済による影響。 (利息の減少→元金償還金の増加)
他会計借入金 償還金	0.0億円	2.0億円	2.0億円	一般会計への返済分。 (長期借入金残高：25億円)
資本的支出計	41.8億円	40.0億円	▲ 1.8億円	
収支差引	▲ 8.7億円	▲ 10.8億円	▲ 2.1億円	

※表中の金額は、億円単位で表示しているため、総額とその内訳の合計が一致しない場合がある。

2-1 業務量

区 分		R 3 年度決算 A	R 2年度決算 B	差 引 増 減	
				決 算 対 比 (A-B)	増減率 (%) (A-B) / B
入 院	病床数 (床)	672	672	0	0.0
	病床利用率 (%)	57.2%	57.0%	0.2%	-
	延患者数 (人)	140,252	139,859	393	0.3
	1日平均患者数 (人)	384	383	1	0.3
	新入院患者数 (人)	11,993	11,724	269	2.3
	平均在院日数 (日)	10.7	10.9	△ 0.2	△ 1.8
外 来	延患者数 (人)	243,282	253,648	△ 10,366	△ 4.1
	1日平均患者数 (人)	1,005	1,044	△ 39	△ 3.7

2-2 (参考) 一般/コロナ別 入院業務量

区 分		R 3 年度 決 算	R 2 年度 決 算	差 引 増 減	
		A	B	決 算 対 比 (A-B)	増 減 率 (%) (A-B) / B
一 般 分	病床数 (床)	479	443	36	8.1
	病床利用率 (%)	74.2%	80.0%	△ 5.8%	-
	延患者数 (人)	129,768	129,372	396	0.3
	新入院患者数 (人)	11,053	10,983	70	0.6
コ ロ ナ 分	病床数 (床)	59	68	△ 9	△ 13.2
	病床利用率 (%)	48.7%	42.2%	6.5%	-
	延患者数 (人)	10,484	10,487	△ 3	0.0
	新入院患者数 (人)	940	741	199	26.9
非稼働病床数 (床)		134	161	△ 27	△ 16.8

※ 病床数については、年平均で算出している。

3 総括表

(単位：千円、税込)

区分	収 入				支 出				収 支 差 引			
	項 目	令和2年度決算 (A)	令和3年度決算 (B)	差引増減 B-A	項 目	令和2年度決算 (C)	令和3年度決算 (D)	不用額 C-D	令和2年度決算 (A-C)	令和3年度決算 (B-D)	好転額または 悪化(△)額	
経常的 収益的 取 支	医業収益	17,819,934	18,408,731	588,797	医業費用	22,951,579	23,430,391	△ 478,812	△ 5,131,645	△ 5,021,660	109,985	
	診療収益	17,577,414	18,122,627	545,213	給与費	11,633,075	11,796,929	△ 163,854				
	うち入院収益	11,751,914	12,232,532	480,618	材料費	6,408,244	6,621,316	△ 213,072				
	うち外来収益	5,825,500	5,890,095	64,595	経費	3,650,941	3,718,509	△ 67,568				
	一般会計 繰入金	122,398	154,855	32,457	減価償却費	1,259,319	1,293,638	△ 34,319				
	その他 医業収益	120,122	131,249	11,127	医業外費用	635,928	440,972	194,956	8,110,594	7,086,794	△ 1,023,800	
	医業外収益	8,746,522	7,527,766	△ 1,218,756								
	一般会計 繰入金	906,988	818,414	△ 88,574								
	コロナ関連 補助金	6,957,342	5,727,797	△ 1,229,545								
	その他 医業外収益	882,192	981,555	99,363								
					予備費	0	0	0	0	0	0	
		経常収入計	26,566,456	25,936,497	△ 629,959	経常支出計	23,587,507	23,871,363	△ 283,856	2,978,949	2,065,134	△ 913,815
		特別利益	691,149	0	△ 691,149	特別損失	691,149	0	691,149	0	0	0
	計	27,257,605	25,936,497	△ 1,321,108	計	24,278,656	23,871,363	407,293	2,978,949	2,065,134	△ 913,815	
資本的 取 支	企業債	939,300	833,300	△ 106,000	建設改良費	1,579,747	1,091,169	488,578	純利益(税抜)↓	純利益(税抜)↓	差引(税抜)↓	
	出資金	61,001	30,706	△ 30,295	病院整備費	321,417	277,811	43,606	2,974,992	2,061,718	△ 913,274	
	負担金	1,786,675	1,861,701	75,026	医療機器 購入費等	1,258,330	813,358	444,972				
	コロナ関連 補助金	516,834	193,306	△ 323,528	企業債償還金	2,598,428	2,710,582	△ 112,154				
	補助金	545	722	177	他会計借入金 償還金	0	200,000	△ 200,000				
					予備費	0	0	0				
		計	3,304,355	2,919,735	△ 384,620	計	4,178,175	4,001,751	176,424	△ 873,820	△ 1,082,017	△ 208,197
	当年度分損益勘定留保 資金	761,575	932,304	170,729					761,575	932,304	170,729	
	合計	31,323,535	29,788,536	△ 1,534,999	合計	28,456,831	27,873,114	583,717	2,866,704	1,915,422	△ 951,282	
	過年度分内部留保資金	△ 2,100,481	766,222	2,866,703					△ 2,100,481	766,222	2,866,703	
	総計	29,223,053	30,554,758	1,331,705	総計	28,456,831	27,873,114	583,717	766,222	2,681,644	1,915,422	
	一般会計からの長期借入金 残	2,700,000	2,700,000	0		0	200,000		2,700,000	2,500,000	△ 200,000	
	再計	31,923,053	33,254,758	1,331,705	再計	28,456,831	28,073,114	383,717	3,466,222	5,181,644	1,715,422	