

## 平成25年度病院事業会計決算の概要

- 1 決算の概要 ..... 1 頁
- 2 業 務 量 ..... 4 頁
- 3 決算総括表 ..... 5 頁



# 平成25年度決算の概要

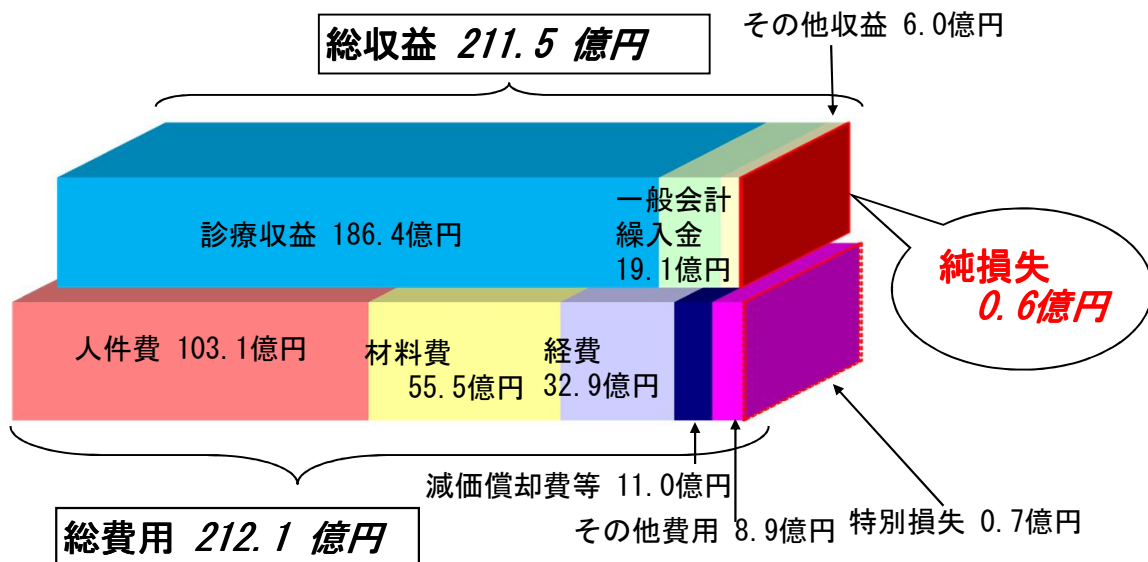
平成25年度の病院事業会計決算は、急性期医療の診療報酬制度であるDPCのもと、平均在院日数の短縮や新規入院患者数の増加等により前年度に比べて診療収益が2.9億円増加した。収支面では経常利益を計上したが、特別損失を合わせると純損失の計上に至った。

なお、減価償却費など現金の支出を伴わない費用を除いた資金収支では、25年度単年度としては▲0.5億円、過年度分と合わせた25年度末としては57.2億円の資金残となっています。

## 財政状況

### (1) 収益的収支(税抜)

<経営に伴って生じたすべての収益とそれに対応する費用 ⇒ 1年間の経営成績>



### 前年度との比較

#### <総収益>

対前年度 **1.3億円** (0.6%)

診療収益 対前年度 2.9億円 (1.6%)

患者単価の増加等により、全体では前年度から1.6%の増収

一般会計繰入金 対前年度 ▲2.1億円 (▲9.9%)

精神部門の収支好転、支払利息の減少により、前年度から9.9%の減少

その他収益 対前年度 0.5億円 (9.7%)

売店等施設使用料の増加などにより、前年度から9.7%の増加

#### <総費用>

対前年度 **3.6億円** (1.8%)

人件費 対前年度 3.2億円 (3.2%)

退職手当金の増加等により、前年度から3.2%の増加

材料費 対前年度 ▲0.2億円 (▲0.3%)

患者数の減少等により、前年度から0.3%の減少

経費 対前年度 2.9億円 (9.9%)

修繕費、委託料の増加などにより、前年度から9.9%の増加

減価償却費等 対前年度 ▲0.4億円 (▲3.9%)

その他費用 対前年度 ▲1.8億円 (▲16.8%)

支払利息の減少などにより、前年度から16.8%の減少

25年度決算の経常利益(黒字) **0.1億円**

純損失(赤字) **0.6億円**

⇒ 前年度から**2.3億円の悪化**

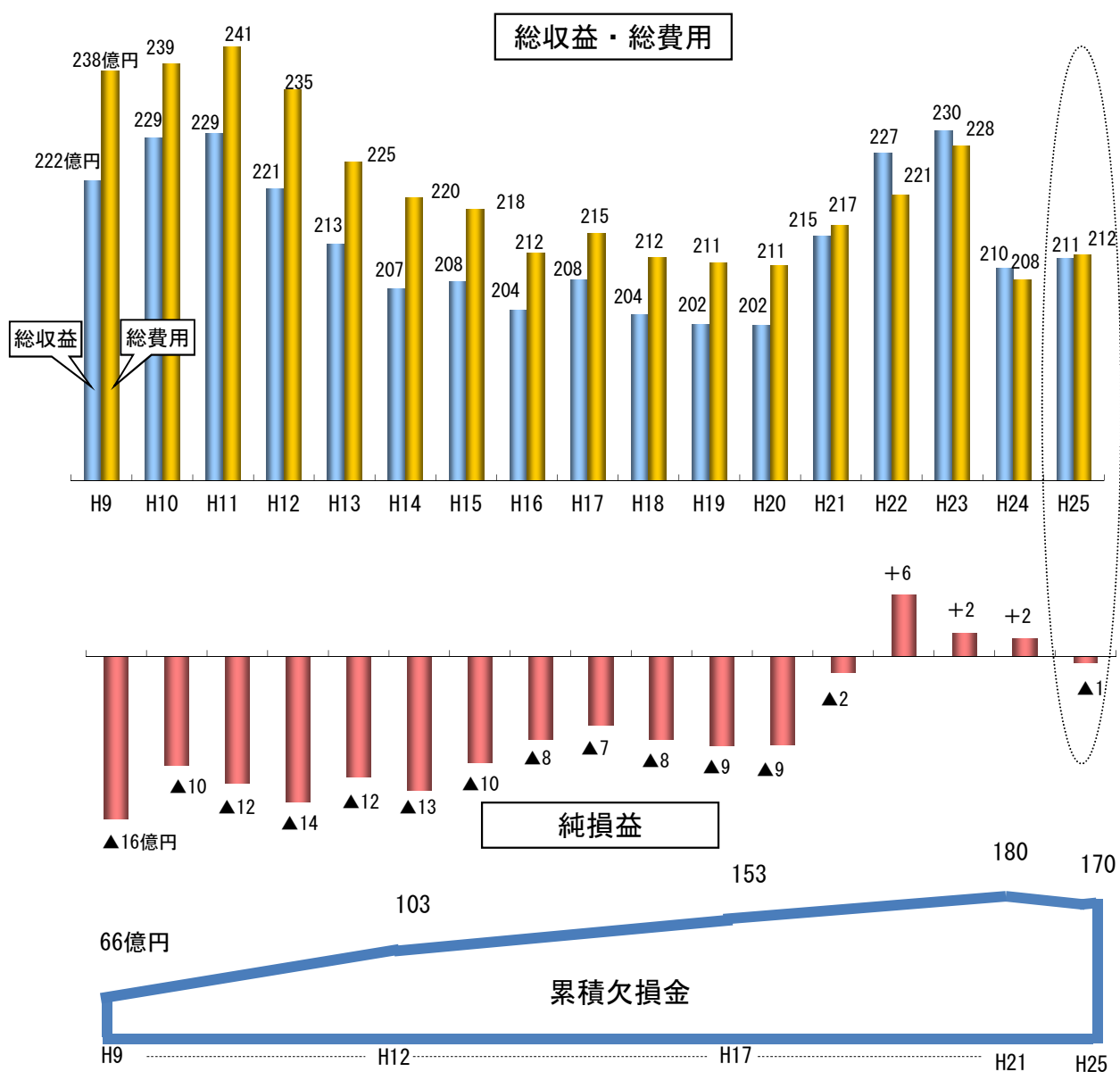
特別損失 対前年度 ▲0.1億円 (▲9.4%)

2・3月の診療報酬の査定、過誤返戻に伴う減額処理の減少などにより、前年度から9.4%の減少

## 累積欠損金

25年度末の累積欠損金（累積赤字）・・・170.2億円（0.6億円の増）

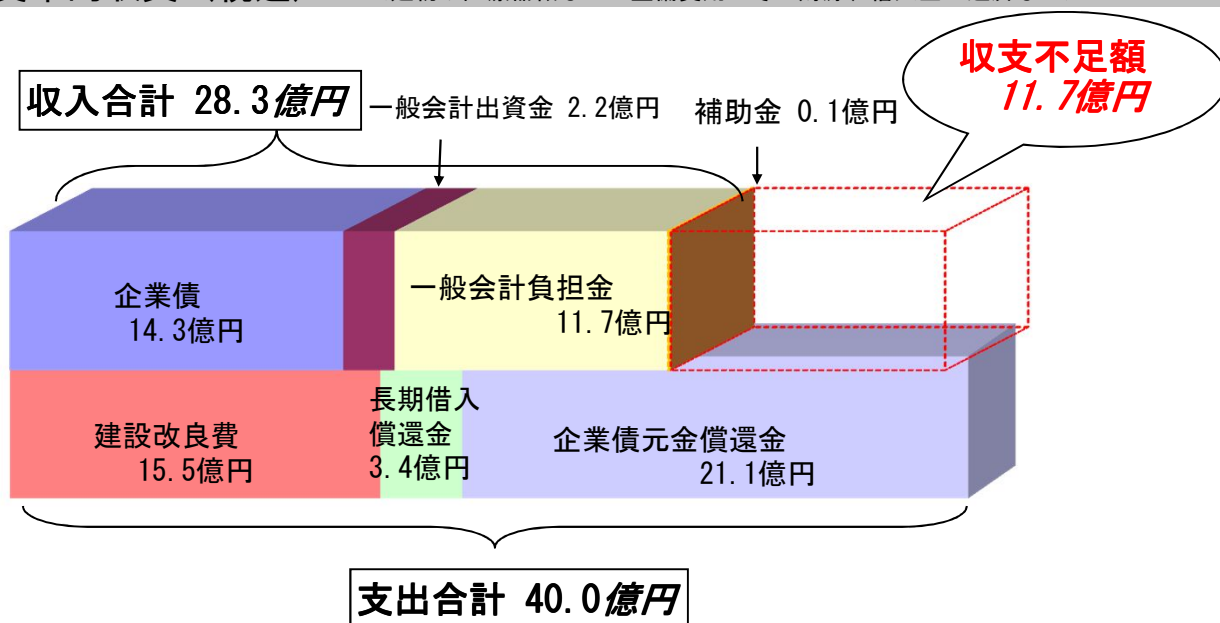
## 経営状況の推移



25年度は、経常利益を確保し、特別損失を合わせると純損失の計上となりました。

## (2) 資本的収支（税込）

＜建物や医療器械などの整備費用とその財源、借入金の返済など＞



### ●建設改良費の内訳（主要事業）

病院整備	7.0億円
受変電設備増設工事ほか	
医療器械購入等	8.5億円
血管造影X線診断装置ほか	

## (3) 資金状況

当年度分資金残	▲0.5億円
年度末資金残	57.2億円

当年度分資金残・・・収益的収支及び資本的収支の過不足額に、現金支出を伴わない費用である減価償却費等を加味した額

年度末資金残・・・当年度分資金残と前年度までの資金残を合わせた額

業務量

区分	25 年 度						24 年 度						比 較										
	病床数 (床)	A 1日平均 患者数(人)	B 病床利用率 (%)	C 年間延 患者数(人)	D 平均在院 日数(日)	E 病床数 (床)	E 1日平均 患者数(人)	F 病床利用率 (%)	G 年間延 患者数(人)	H 平均在院 日数(日)	A-E=I 増減△(人)	I/E 増減△率(%)	B-F 増減△	C-G=J 増減△(人)	J/G 増減△率(%)	平均在院日数 増減△(日) D-H							
入院	一般	726	525	72.3	191,494	12.0	726	552	76.0	201,380	13.0	△	27	△	4.9	△	3.7	△	9,886	△	4.9	△	1.0
	救急	38	20	53.1	7,359	17.9	38	22	58.7	8,137	14.9	△	2	△	9.1	△	5.6	△	778	△	9.6	△	3.0
	小計	764	545	71.3	198,853	12.1	764	574	75.1	209,517	13.1	△	29	△	5.1	△	3.8	△	10,664	△	5.1	△	1.0
	精神	38	27	71.7	9,951	46.1	38	28	72.7	10,083	50.6	△	1	△	3.6	△	1.0	△	132	△	1.3	△	4.5
	感染症	8	0	0.0	0	0.0	8	0	0.0	0	0.0	—	0	—	—	—	0.0	—	0	—	—	—	0.0
計	810	572	70.6	208,804	12.6	810	602	74.3	219,600	13.5	△	30	△	5.0	△	3.7	△	10,796	△	4.9	△	0.9	
外来	一般	—	1,698	—	414,282	—	—	1,703	—	417,281	—	△	5	△	0.3	—	—	△	2,999	△	0.7	—	—
	救急	—	2	—	525	—	—	2	—	464	—	—	0	—	0.0	—	—	—	61	—	13.1	—	—
	小計	—	1,700	—	414,807	—	—	1,705	—	417,745	—	△	5	△	0.3	—	—	△	2,938	△	0.7	—	—
	精神	—	50	—	12,258	—	—	43	—	10,553	—	—	7	—	16.3	—	—	—	1,705	—	16.2	—	—
	計	—	1,750	—	427,065	—	—	1,748	—	428,298	—	—	2	—	0.1	—	—	△	1,233	△	0.3	—	—

