

## 平成24年度病院事業会計決算の概要

- 1 決算の概要 ..... 1 頁
- 2 業 務 量 ..... 4 頁
- 3 決算総括表 ..... 5 頁

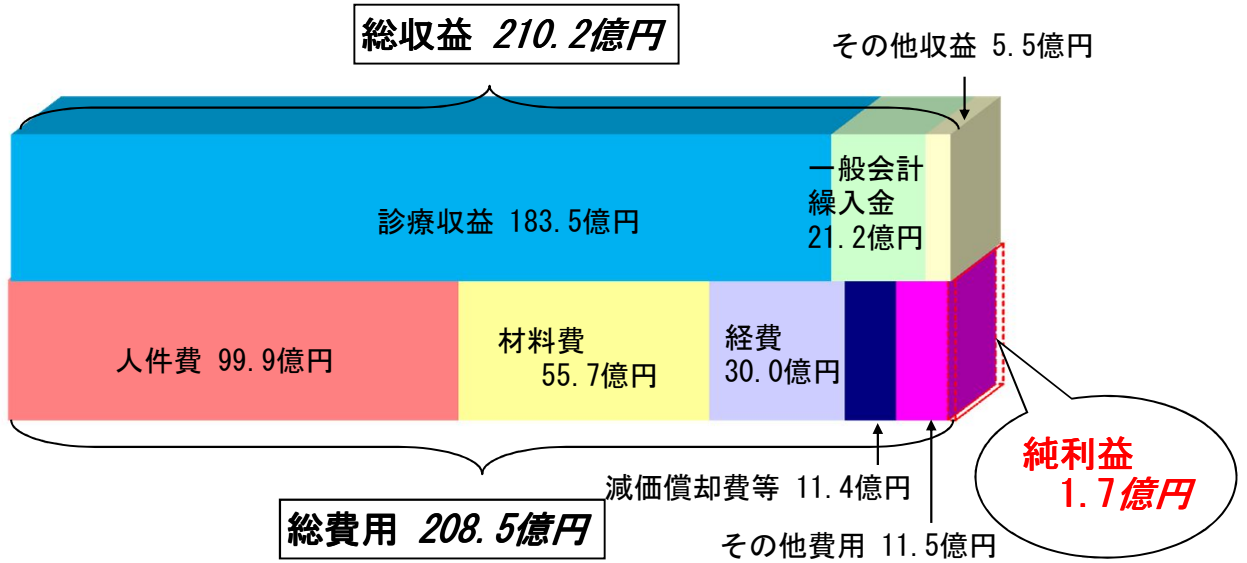
# 平成24年度決算の概要

平成24年度の病院事業会計決算は、静療院小児部門の一般行政病院化や患者数の減少等により前年度に比べて診療収益が8.1億円減少したものの、3期連続の黒字となる1.7億円の純利益を計上しました。  
 なお、減価償却費など現金の支出を伴わない費用を除いた資金収支では、24年度単年度としては▲1.9億円、過年度分と合わせた24年度末としては57.7億円の資金残となっています。

## 財政状況

### (1) 収益的収支（税抜）

＜経営に伴って生じたすべての収益とそれに対応する費用⇒1年間の経営成績＞



## 前年度との比較

### ＜総収益＞

対前年度 ▲19.6億円 (▲8.5%)

診療収益 対前年度 ▲8.1億円 (▲4.3%)

静療院小児部門の移転、患者数の減少等により、全体では前年度から4.3%の減収

一般会計繰入金 対前年度 ▲10.2億円 (▲32.4%)

静療院小児部門の移転に伴う繰入金減少により、前年度から32.4%の減少

その他収益 対前年度 ▲1.3億円 (▲19.1%)

賠償金相当保険金の減少などにより、前年度から19.1%の減少

### ＜総費用＞

対前年度 ▲19.1億円 (▲8.4%)

人件費 対前年度 ▲7.3億円 (▲6.8%)

静療院小児部門の移転に伴う職員数の減少等により、前年度から6.8%の減少

材料費 対前年度 ▲2.4億円 (▲4.1%)

薬価改定による薬品単価の減少により、前年度から4.1%の減少

経費 対前年度 ▲2.4億円 (▲7.5%)

賠償金支払、静療院分の委託料の減少などにより、前年度から7.5%の減少

減価償却費等 対前年度 ▲6.0億円 (▲34.4%)

開院当時の建物付属設備等の償却終了などにより、前年度から34.4%の減少

その他費用 対前年度 ▲1.0億円 (▲7.9%)

2・3月の診療報酬の査定、過誤返戻に伴う減額処理の減少などにより、前年度から7.9%の減少

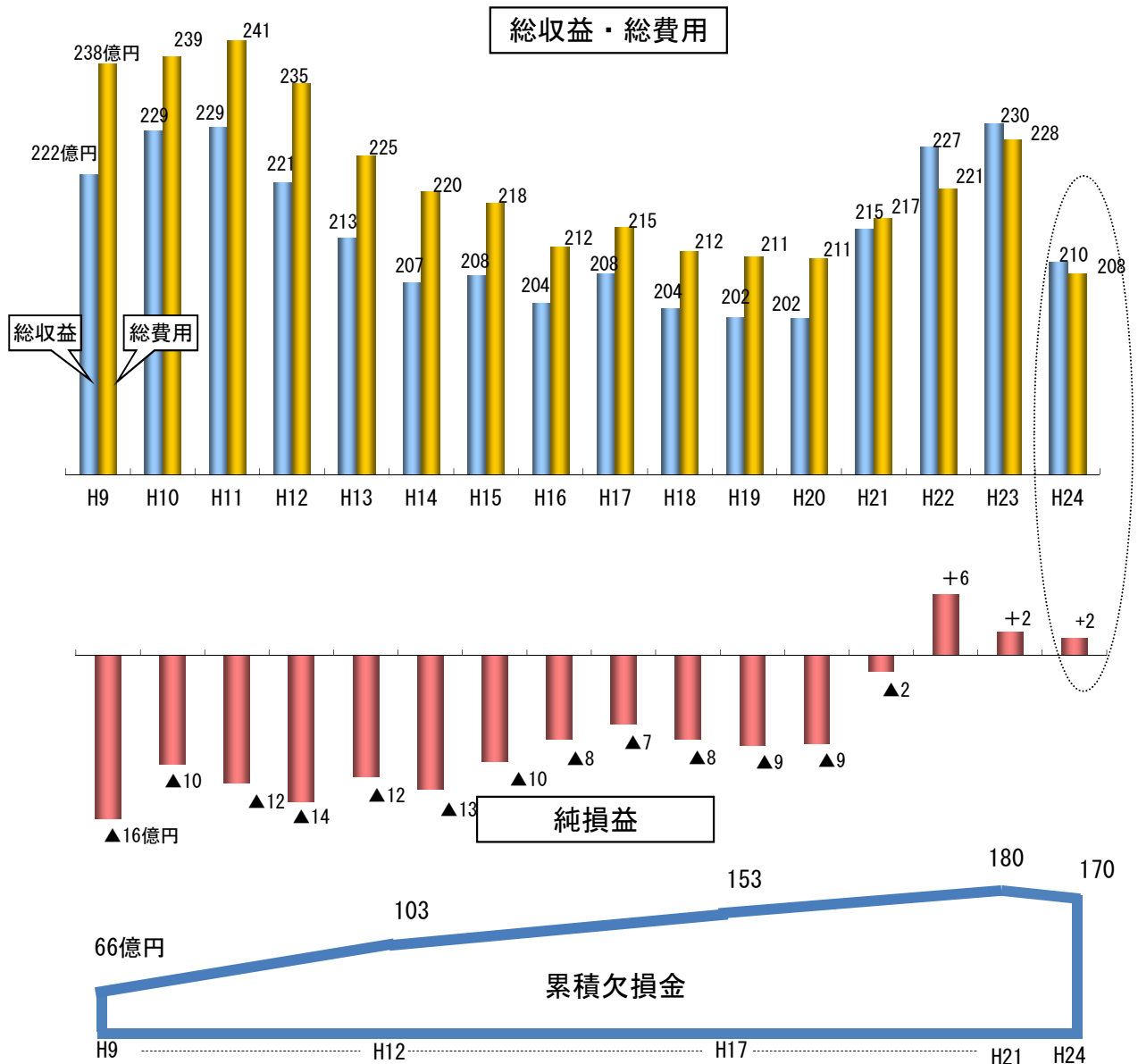
24年度決算の純利益(黒字) **1.7億円**

⇒ 前年度から**0.5億円の悪化**  
 ＜予算からは0.1億円の好転＞

## 累積欠損金

24年度末の累積欠損金（累積赤字）・・・169.7億円（1.7億円の減）

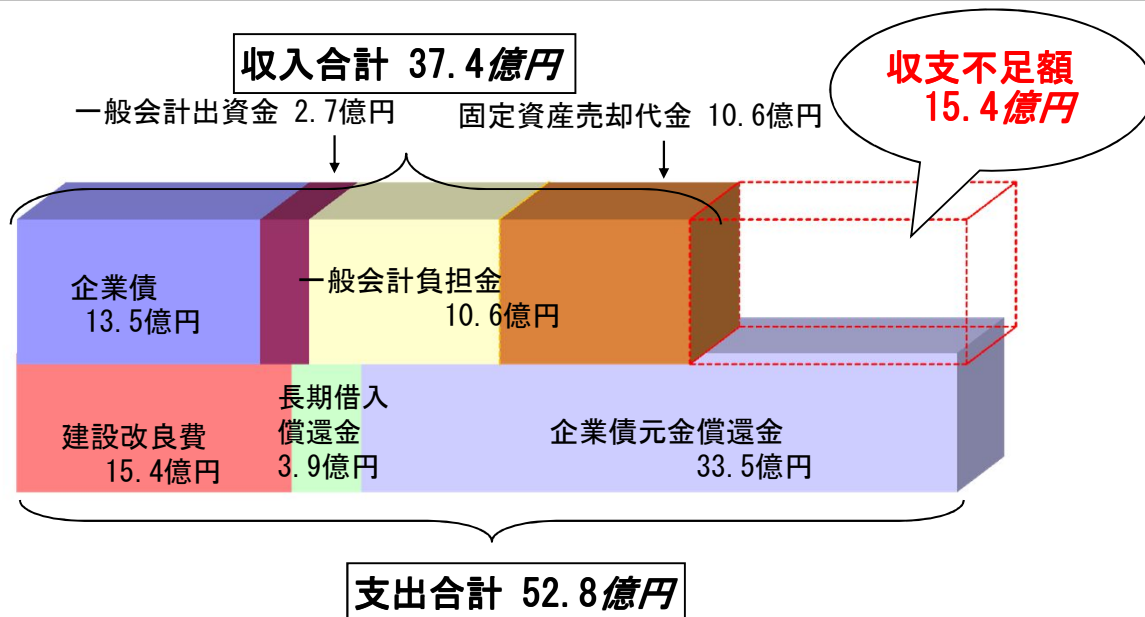
## 経営状況の推移



24年度は、23年度に引き続き、3期連続となる黒字を計上することが出来ました。

## (2) 資本的収支（税込）

< 建物や医療器械などの整備費用とその財源、借入金の返済など >



### ●建設改良費の内訳（主要事業）

病院整備	4.3億円
冷却塔設備更新工事ほか	
医療器械等購入	11.1億円
高精度放射線治療システムほか	

## (3) 資金状況

当年度分資金残	・ ・ ・	▲1.9億円
年度末資金残	・ ・ ・	57.7億円

当年度分資金残・・・収益的収支及び資本的収支の過不足額に、現金支出を伴わない費用である減価償却費等を加味した額

年度末資金残・・・当年度分資金残と前年度までの資金残を合わせた額

業務量

区分		24年度 病床数 (床)	23年度 病床数 (床)	24年度				23年度				比較												
				A 1日平均 患者数(人)	B 病床利用 率(%)	C 年間延 患者数(人)	D 平均在院 日数(日)	E 1日平均 患者数(人)	F 病床利用 率(%)	G 年間延 患者数(人)	H 平均在院 日数(日)	1日平均患者数		病床利用率	年間延患者数		平均在院日数							
												増減△(人) A-E=I	増減△率(%) I/E	増減△ B-F	増減△(人) C-G=J	増減△率(%) J/G	増減△(日) D-H							
本院	入院	一般	726	726	552	76.0	201,380	13.0	589	81.1	215,410	13.7	△	37	△	6.3	△	5.1	△	14,030	△	6.5	△	0.7
		救急	38	38	22	58.7	8,137	14.9	24	63.9	8,883	16.3	△	2	△	8.3	△	5.2	△	746	△	8.4	△	1.4
		小計	764	764	574	75.1	209,517	13.1	613	80.2	224,293	13.8	△	39	△	6.4	△	5.1	△	14,776	△	6.6	△	0.7
		精神	38	—	28	72.7	10,083	50.6	—	—	—	—	—	—	—	—	—	—	—	—	—	—	—	—
		感染症	8	8	0	0	0	0	0	0	0.0	0	0	0	0	0.0	0.0	0.0	0	0.0	0	0.0	0	0
		計	810	772	602	74.3	219,600	13.5	613	79.4	224,293	13.8	△	11	△	1.8	△	5.1	△	4,693	△	2.1	△	0.3
	外来			1,748		428,298			1,772		432,385		△	24	△	1.4			△	4,087	△	0.9		
静療院	入院	—	162	—	—	—	—	71	43.7	25,920	174.6	—	—	—	—	—	—	—	—	—	—	—	—	
	外来			—	—	—	—	114		27,728		—	—	—	—	—	—	—	—	—	—	—	—	
合計	入院	810	934	602	74.3	219,600	13.5	684	73.2	250,213	15.3	△	82	△	12.0	1.1	△	30,613	△	12.2	△	1.8		
	外来			1,748		428,298		1,886		460,113		△	138	△	7.3			△	31,815	△	6.9			

決算総括表（決算比較・税込）

平成24年度 札幌市病院事業会計

（単位：千円）

区 分	収 入				支 出				収 入 支 出 差 引				
	項 目	23年度決算額	24年度決算額	差引増減額	項 目	23年度決算額	24年度決算額	差引増減額	23年度決算額	24年度決算額	差引増減額		
当 年 度 入 及 び 支 出	業 務 收 入	診療収益	19,165,535	18,350,401	-815,134	業 務 費 用	人件費	10,717,800	9,989,773	-728,027			
		入院収益	13,458,235	12,829,573	-628,662		材料費	5,820,322	5,593,411	-226,911			
		外来収益	5,707,300	5,520,828	-186,472		その他運営費	3,241,630	3,005,950	-235,680			
		その他医業収益	293,458	255,058	-38,400		減価償却費等	1,741,762	1,141,947	-599,815			
		一般会計繰入金	227,830	293,533	65,703		用						
		小計	19,686,823	18,898,992	-787,831		小計	21,521,514	19,731,081	-1,790,433	-1,834,691	-832,089	1,002,602
	業 務 外 收 入	国庫補助金	22,467	27,628	5,161	業 務 外 費 用	支払利息	969,198	956,179	-13,019			
		道補助金	10,208	10,393	185		繰延勘定償却	73,813	84,154	10,341			
		一般会計繰入金	2,830,563	1,748,860	-1,081,703		その他	63,046	74,691	11,645			
		その他	382,873	283,953	-98,920		費			0			
	小計	3,246,111	2,070,834	-1,175,277	用	1,106,057	1,115,024	8,967	2,140,054	955,810	-1,184,244		
	計	22,932,934	20,969,826	-1,963,108	予備費	0	0	0	0	0	0		
	特別利益	77,400	77,400	0	特別損失	157,245	75,724	-81,521	-79,845	1,676	81,521		
計	23,010,334	21,047,226	-1,963,108	計	22,784,816	20,921,829	-1,862,987	225,518	125,397	-100,121			
資 本 的 收 入 ・ 支 出	企業債	1,611,000	1,354,000	-257,000	建 設 改 良 費	1,790,039	1,544,041	-245,998					
	資金	224,174	270,300	46,126		企業債等償還金	2,089,673	3,350,872	1,261,199				
	補助金	32,341	0	-32,341		長期借入金	355,700	392,600	36,900				
	負担金	1,283,969	1,061,008	-222,961		予備費	0	0	0				
固定資産売却代金	0	1,059,007	1,059,007	計	4,235,412	5,287,513	1,052,101	-1,083,928	-1,543,198	-459,270			
計	3,151,484	3,744,315	592,831	計	4,235,412	5,287,513	1,052,101	-1,083,928	-1,543,198	-459,270			
当年度分損益勘定留保資金等	1,803,201	1,226,101	-577,100			0		1,803,201	1,226,101	-577,100			
合 計	27,965,019	26,017,642	-1,947,377	合 計	27,020,228	26,209,342	-810,886	944,791	-191,700	-1,136,491			
過年度分資金過不足	5,016,544	5,961,335	944,791			0		5,016,544	5,961,335	944,791			
総 計	32,981,563	31,978,977	-1,002,586	総 計	27,020,228	26,209,342	-810,886	5,961,335	5,769,635	-191,700			