

平成22年度病院事業会計決算の概要

- 1 決算の概要 1 頁
- 2 決算総括表 5 頁
- 3 業 務 量 6 頁
- 4 主 要 事 業 7 頁

平成22年度決算の概要

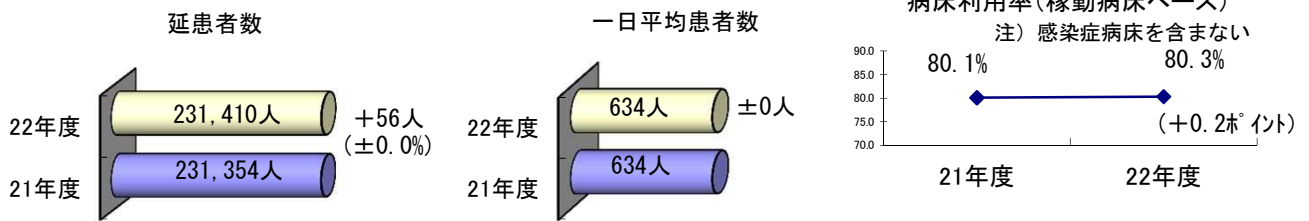
平成22年度の病院事業会計決算は、入院・外来ともに患者数は減少しましたが、診療報酬の10年ぶりのプラス改定の影響等により、診療収益が大幅に増加となったため、収支差引では前年度から7.4億円の好転となる5.9億円の純利益（黒字）となりました。

また、減価償却費など現金の支出を伴わない費用を除いた資金収支では、22年度単年度としては13.6億円、過年度分と合わせた22年度末としては50.2億円の資金残となっています。

1 患者数

本院

入院



●22年度は、入院数、平均在院日数ともに、ほぼ前年度並みに推移したことから、延入院患者数は±0.0%（一日平均：±0.0%）となり、病床利用率は80.3%と0.2ポイントの微増となった。

※稼働病床（感染症病床8床を含まない）・・・H18.4～H21.6⇒795床、H21.7～⇒790床

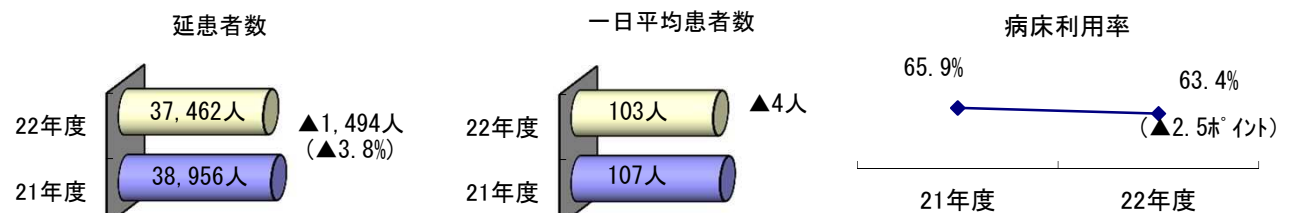
外来



●22年度は、逆紹介の増加に伴う再来患者の減少（▲10,132人、▲2.9%）や、21年度に流行した新型コロナウイルスの沈静化等による新規患者の減少（▲4,005人、▲10.0%）により、前年度から2.6%の減少となった。

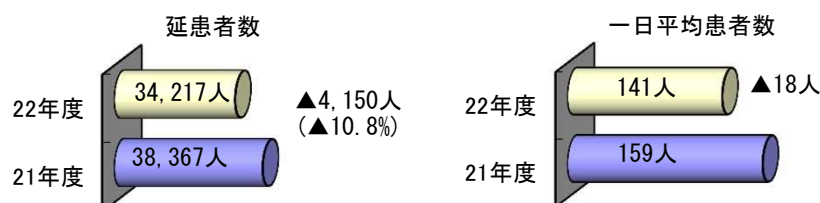
静療院

入院



●22年度は、成人部門において、H24本院移転に伴い、入院患者の計画的な転院を促進した結果、前年度から3.8%の減少となった。

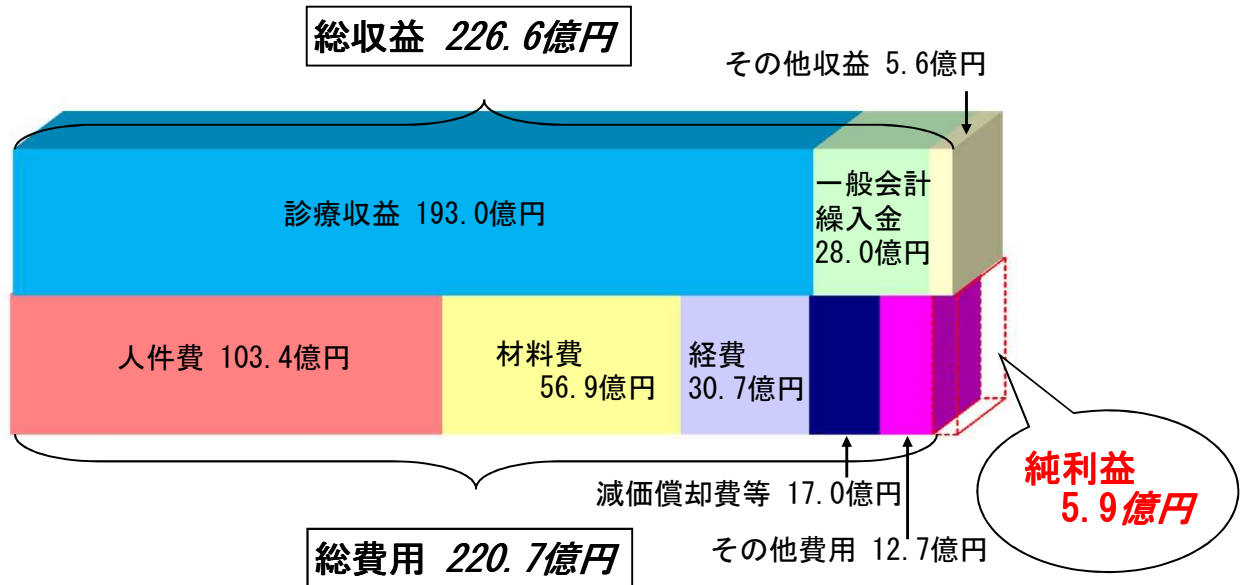
外来



●22年度は、成人部門において、H24本院移転に伴い、外来患者の他医療機関への紹介を促進した結果、前年度から10.8%の減少となった。

2 財政状況（税抜）

(1) 収益的収支 <経営に伴って生じたすべての収益とそれに対応する費用 ⇒ 1年間の経営成績>



前年度との比較

<総収益>

対前年度 **+11.7億円 (+5.5%)**

診療収益 対前年度 **+14.1億円 (+7.9%)**

診療報酬のプラス改定の影響や外来化学療法の推進等により、全体では前年度から7.9%の増収
 ・本院 **+14.4億円 (+8.4%)**

一般会計繰入金 対前年度 **▲2.2億円 (▲7.2%)**

静療院、未熟児収容部門、救急医療における収支好転及び企業債利息の減少などに伴い前年度から7.2%の減少

・本院 **▲1.2億円 (▲6.2%)**
 ・静療院 **▲1.0億円 (▲9.0%)**

その他収益 対前年度 **▲0.2億円 (▲2.7%)**

賠償金相当保険金収入の減少など
 ・本院 **▲0.2億円 (▲3.0%)**

<総費用>

対前年度 **+4.3億円 (+2.0%)**

人件費 対前年度 **+0.7億円 (+0.6%)**

共済負担金率の上昇による法定福利費の増加など
 ・本院 **+1.8億円 (+2.0%)**
 ・静療院 **▲1.1億円 (▲8.5%)**

材料費 対前年度 **+3.3億円 (+6.1%)**

生物製剤など高額な医薬品の使用量の増加など
 ・本院 **+3.3億円 (+6.3%)**

経費 対前年度 **+0.3億円 (+1.1%)**

施設の老朽化に伴う修繕費の増加など
 ・本院 **+0.3億円 (+1.1%)**

減価償却費等 対前年度 **+0.1億円 (+0.7%)**

・本院 **+0.2億円 (+1.3%)**
 ・静療院 **▲0.1億円 (▲7.2%)**

その他費用 対前年度 **▲0.1億円 (▲0.9%)**

企業債利息の減少など
 ・本院 **▲0.1億円 (▲0.4%)**

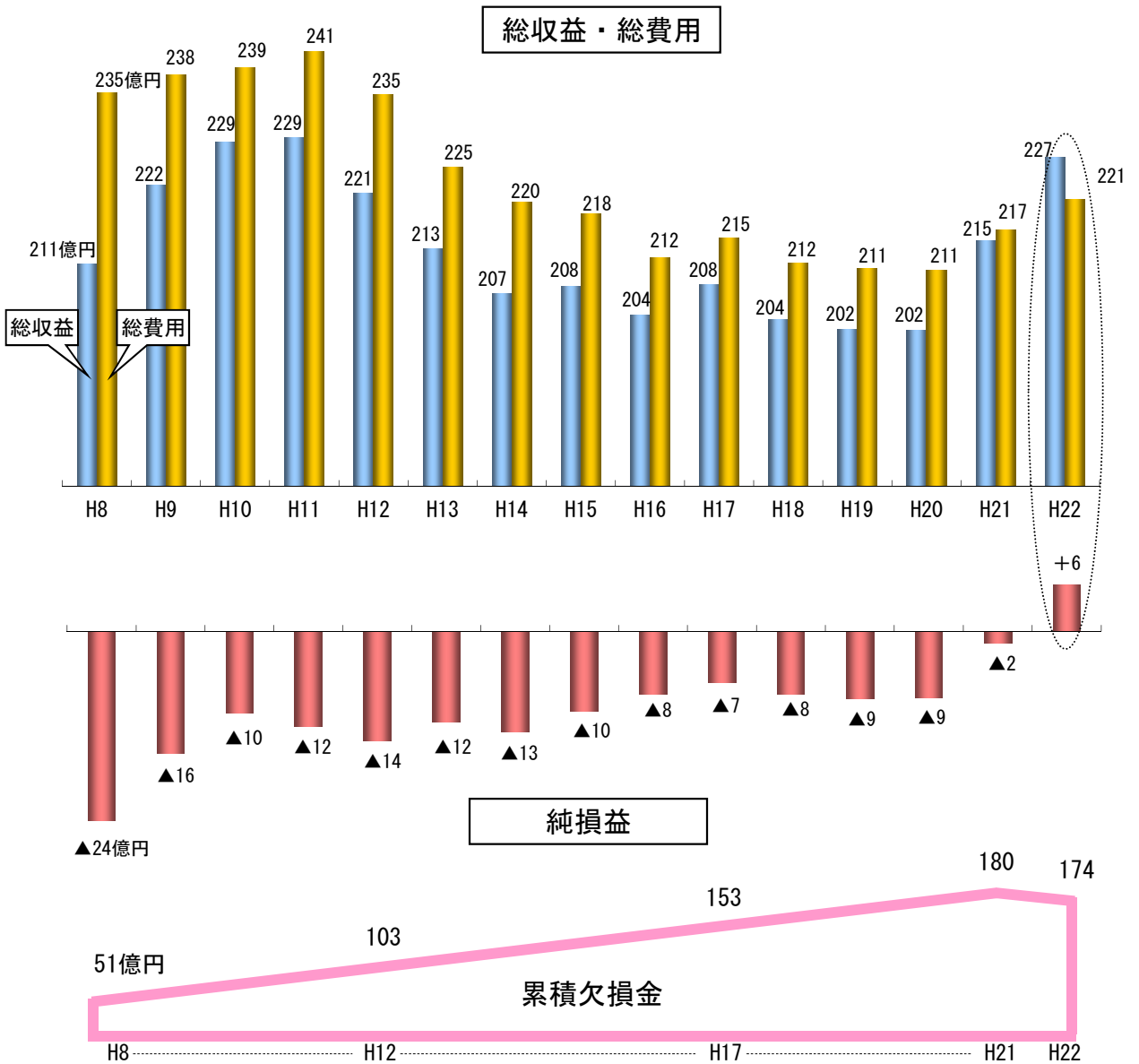
22年度決算の純利益(黒字) **5.9億円**

⇒ 前年度から **7.4億円の好転**
 <予算からは12.0億円の好転>

累積欠損金

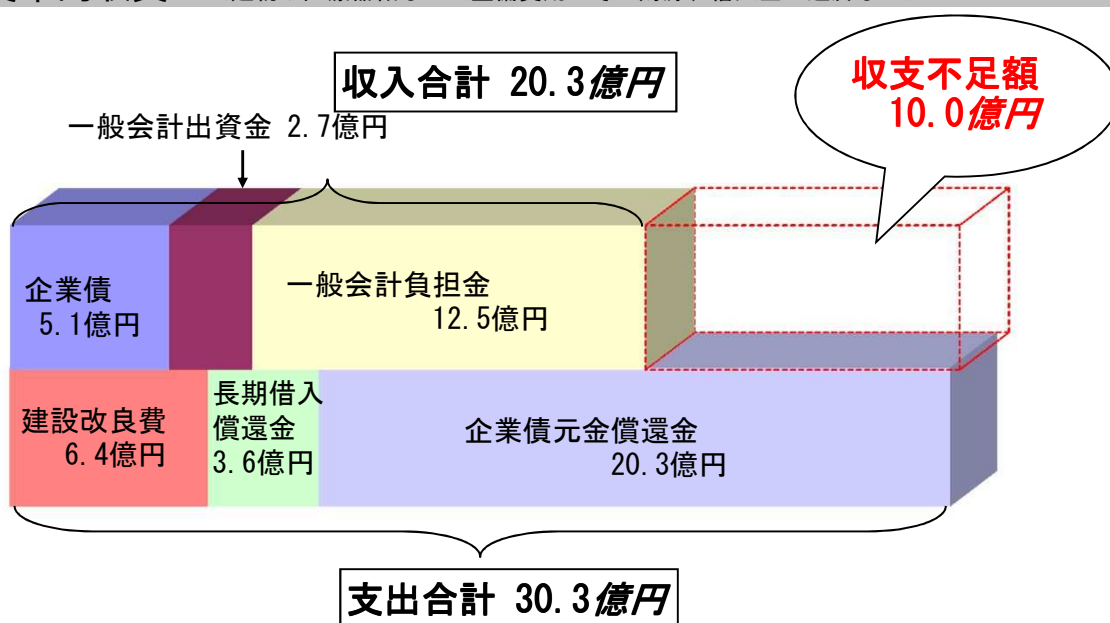
22年度末の累積欠損金（累積赤字）・・・173.6億円（5.9億円の減）

経営状況の推移



22年度は、診療報酬の10年ぶりのプラス改定の影響等により、7年度の本院移転後、初となる黒字を計上することが出来ました。

(2) 資本的収支 <建物や医療器械などの整備費用とその財源、借入金の返済など>



●建設改良費の内訳（主要事業）

医療器械等購入	4.3億円
血管造影X線診断装置、高圧蒸気滅菌装置ほか	
病院整備	2.1億円
ナースコール設備更新工事ほか	

(3) 資金状況

当年度分資金残	・ ・ ・	13.6億円
年度末資金残	・ ・ ・	50.2億円

当年度分資金残・・・収益的収支及び資本的収支の過不足額に、現金支出を伴わない費用である減価償却費等を加味した額

年度末資金残・・・当年度分資金残と前年度までの資金残を合わせた額

決算総括表

(単位：千円)

区分	収				入				支				出			差			引
	項目	21年度決算 A	22年度決算 B	差引増減額 B-A	項目	21年度決算 C	22年度決算 D	差引増減額 D-C	項目	21年度決算 A-C=E	22年度決算 B-D=F	差引 F-E	項目	21年度決算 A-C=E	22年度決算 B-D=F	差引 F-E			
当年度	経常	18,384,389	19,732,960	1,348,571	医療費用	20,357,642	20,797,404	439,762											
	収益	17,892,134	19,298,964	1,406,830	うち人件費	10,273,053	10,339,187	66,134											
	収入	264,285	185,326	△ 78,959	うち材料費	5,363,663	5,692,996	329,333											
	及び				うち経費	3,038,269	3,071,133	32,864											
	支出	3,022,014	2,847,658	△ 174,356	医療外費用	1,213,811	1,141,237	△ 72,574											
		2,671,500	2,533,735	△ 137,765	うち支払利息	1,103,117	1,030,958	△ 72,159											
		21,406,403	22,580,618	1,174,215	小計	21,571,453	21,938,641	367,188		△ 165,050	641,977	807,027							
		77,400	77,400	0	特別損失	64,168	125,534	61,366		13,232	△ 48,134	△ 61,366							
		21,483,803	22,658,018	1,174,215	計	21,635,621	22,064,175	428,554		△ 151,818	593,843	745,661							
	資本的	469,000	507,000	38,000	建設改良費	509,011	638,655	129,644											
収入	214,300	265,648	51,348	企業債償還金	2,075,678	2,034,280	△ 41,398												
及び	0	2,160	2,160	長期借入償還金	355,700	355,700	0												
支出	1,222,047	1,250,229	28,182																
	45,175	0	△ 45,175																
	1,950,522	2,025,037	74,515	計	2,940,389	3,028,635	88,246		△ 989,867	△ 1,003,598	△ 13,731								
当年度分収	1,751,381	1,765,523	14,142						1,751,381	1,765,523	14,142								
入	25,185,706	26,448,578	1,262,872	合計	24,576,010	25,092,810	516,800		609,696	1,355,768	746,072								
及び	3,051,080	3,660,776	609,696						3,051,080	3,660,776	609,696								
支出	28,236,786	30,109,354	1,872,568	総計	24,576,010	25,092,810	516,800		3,660,776	5,016,544	1,355,768								

※収益的収入及び支出は消費税抜きの額、資本的収入及び支出は消費税込みの額を示す。

業務量

区分	病床数 (床)	21年度 A			22年度 B			比較					
		1日平均 患者数(人)	占床率 (%)	年間延患者数 (人)	1日平均 患者数(人)	占床率 (%)	年間延患者数 (人)	1日平均患者数		年間延患者数			
								増減△(人) B-A=C	増減△率(%) C/A	増減△(人) B-A=C	増減△率(%) C/A		
本院	一般	611	79.1 <81.1>	222,879	611	79.2 <81.3>	223,156	0	0.0	277	0.1 <0.2>	0.1	
	救急	23	61.1	8,475	23	59.5	8,254	0	0.0	△	1.6	△	
	小計	634	78.3 <80.1>	231,354	634	78.3 <80.3>	231,410	0	0.0	56	0.0 <0.2>	0.0	
	入院	実入院患者数 【15,254】 平均在院日数 《14.2日》	0	0.4	13	0	0.0	0	0.0	△	0.4	△	0.0
	感染症	8			0			0	0.0	△	0.4	△	0.0
静療院	計	634	77.5 <79.3>	231,367	634	77.5 <79.4>	231,410	0	0.0	43	0.0 <0.1>	0.0	
	外来	1,872		453,139	1,816		441,356	56	△	11,783	△	2.6	
合計	入院	107	65.9	38,956	103	63.4	37,462	4	△	1,494	△	3.8	
	外来	159		38,367	141		34,217	18	△	4,150	△	10.8	
合計	入院	741	75.6	270,323	737	75.2	268,872	4	△	1,451	△	0.5	
	外来	2,031		491,506	1,957		475,573	74	△	15,933	△	3.2	

※1 < > は稼働病床数ベース。

※2 本院における稼働病床数は、21年6月までは803床、21年7月以降は新生児科の病床数が5床減少（NICU6増、NICU以外11減）したため798床。

主要事業

【資本】

(単位：千円)

項目	21年度決算 A	22年度決算 B	差引 B-A	22年度決算 の内容
医療器械購入費等	417,435	426,281	8,846	血管造影X線診断装置、高圧蒸気滅菌装置、HCUモニタリングシステム、自動精算機システム など
その他の病院整備	91,576	212,374	120,798	ナースコール設備更新工事など
計	509,011	638,655	129,644	
企業債	469,000	507,000	38,000	
一般会計出資金	13,400	64,747	51,347	
国庫補助金	0	0	0	
道補助金	0	2,160	2,160	
その他の	26,611	64,748	38,137	
財源内訳				