











カテーテルアブレーション（心房細動）を受けられる患者様へ（2日前入院用）

アブレーション（心房細動）パス（2日前入院）【03010-04】

患者氏名： _____ 様 入院病棟： _____ 病棟 主治医： _____ 受け持ち看護： _____ No1

日付	/	/	/	/
入院日数	1日目	2日目	3日目	4日目：退院日
イベント	入院日：アブレーション2日前	アブレーション前日	アブレーション当日	退院日
目標 毎日看護師と評価します	<ul style="list-style-type: none"> 血圧・脈拍が安定している アブレーション治療の必要性を言える 合併症について知っている 	<ul style="list-style-type: none"> 血圧・脈拍が安定している 	<ul style="list-style-type: none"> 血圧・脈拍が安定している 合併症の症状が無い 胸部の痛みがない 穿刺部に問題がない 安静（病棟内）が守られている 	<ul style="list-style-type: none"> 血圧・脈拍が安定している 胸部の痛みがない 穿刺部に問題がない 日常生活の注意点の理解ができる
内服注射	<ul style="list-style-type: none"> 中止薬がある場合があります（ ） 	<ul style="list-style-type: none"> 20時から24時間かけて、点滴を行う場合があります 	<ul style="list-style-type: none"> 朝の内服薬は（ ）時に飲んで下さい （ ）手に点滴の針を入れます 抗生剤の点滴を行います 治療中は眠るお薬を点滴します 	<ul style="list-style-type: none"> 穿刺部に問題がない
検査	<ul style="list-style-type: none"> 血液検査があります 		<ul style="list-style-type: none"> アブレーション終了後心電図の検査があります 	<ul style="list-style-type: none"> 血液検査と心電図の検査があります 
治療処置	<ul style="list-style-type: none"> 退院まで心電図モニターを装着します 寝たままお水が飲めるよう吸い飲みかストロー付きのコップを用意してください 	<ul style="list-style-type: none"> 足の付け根の毛を剃らせていただきます 	<ul style="list-style-type: none"> 治療前に長病衣に着替えます 治療は両足の付け根から行います ※両足の付け根には麻酔のテープを貼ります 治療用の心電図の電極を胸と足に貼ります ストレッチャーでカテーテル室に行きます 治療終了4時間後に血が止まっているかどうか確認します 止血が確認できたら歩行可能となります 	<div style="border: 1px solid gray; padding: 5px;"> <p>退院基準</p> <ul style="list-style-type: none"> 検査の結果が正常範囲内である 胸部の不快感がない 退院後の日常生活のわからないことを聞くことができる </div>
食事飲水		<ul style="list-style-type: none"> （ ）時から絶食です 	<ul style="list-style-type: none"> （ ）時から飲水もできません 治療後問題無ければお食事や飲水が再開になります 夕食は寝たままでも摂取できるように、おにぎり食になります 	
清潔	<ul style="list-style-type: none"> シャワー浴ができます 	<ul style="list-style-type: none"> シャワー浴ができます 	<ul style="list-style-type: none"> シャワー浴はできません 	<ul style="list-style-type: none"> シャワー浴はできません ご希望があれば温かいタオルで身体を拭きます 退院翌日からは刺入部に問題がなければ入浴可能です
排泄			<ul style="list-style-type: none"> 尿道カテーテルを挿入します 歩行可能となったときに、尿道カテーテルを抜去します 治療後は（ ）時間安静です 	
安静活動	<ul style="list-style-type: none"> 特に制限はありません 			<ul style="list-style-type: none"> 特に制限はありません
説明指導	<ul style="list-style-type: none"> 治療について医師から説明があります 			

注）現時点で考えられる予定であり変更になることがあります