

飲食店における受動喫煙対策にかかる標識掲示調査（令和2年度実施）

【概要】

飲食店の受動喫煙対策の傾向を把握するために、店舗の出入口付近に掲示されている店内の喫煙環境を示す標識の掲示状況を調査しました。

【調査期間】

令和2年11月24日～11月30日

【調査対象】（右図赤線内の区域）

以下の区域で営業している飲食店（1,377店舗）

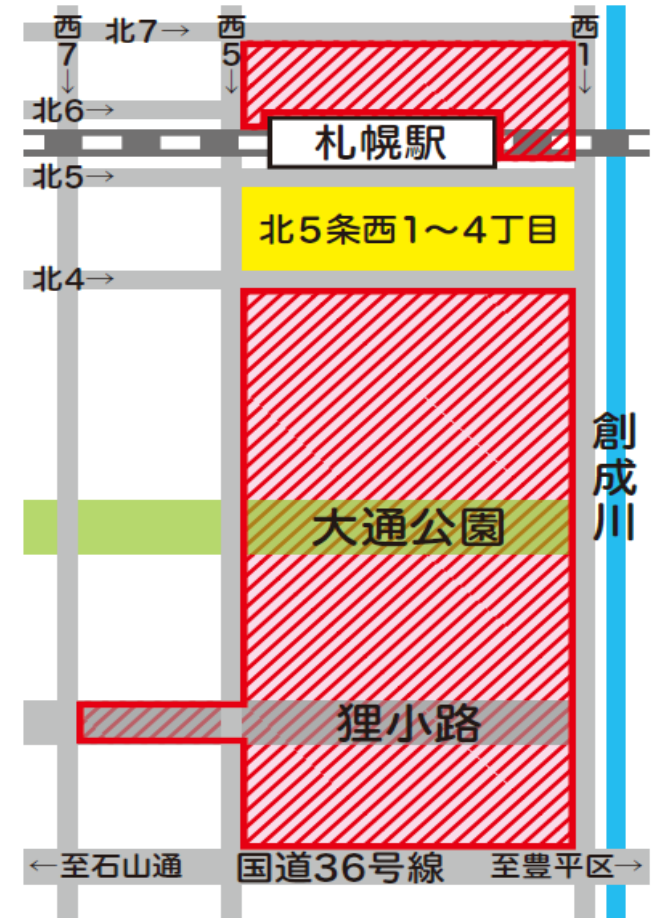
- 札幌市中央区北1～4条、大通、西1～4丁目
- 札幌市北区 北6～7条、西1～4丁目
（ただし、北6条は西1丁目と4丁目の一部のみ）
- 札幌市中央区南1～4条、西1～4丁目
（ただし、南4条は国道36号線より北側の地区のみ）
- 狸小路商店街
（ただし、狸小路5～7丁目は令和2年10月時点で、商店街公式ホームページにジャンルが「ご飲食」として掲載されている店舗のみ）

【調査方法】








札幌市から委託を受けた調査員が、店舗の外側から店舗出入口付近に掲示すべき標識の有無を調査。

【目次】

- | | |
|---------------|--------|
| 各標識の例 | 1ページ |
| 集計結果 | 2ページ |
| 集計結果（業種別に集計） | 3～4ページ |
| 集計結果（条丁目別に集計） | 5～6ページ |



○各標識の例

<p>標識の例</p> 	<p>禁煙</p> <p>施設内が禁煙であることを示す標識です。</p>	<p>標識の例</p> 	<p>加熱式たばこ専用喫煙室あり</p> <p>施設の出入口には「加熱式たばこ専用喫煙室が設置されている旨」を記載した標識を、加熱式たばこ専用喫煙室の出入口には「加熱式たばこのみ喫煙することができる場所である旨」、「20歳未満の立入が禁止されている旨」を記載した標識を掲示します。</p>
<p>標識の例</p> 	<p>喫煙可能店</p> <p>施設の出入口に「喫煙することができる場所である旨」、「20歳未満の立入が禁止されている旨」を記載した標識を掲示します。</p>	<p>標識の例</p> 	<p>喫煙可能室あり</p> <p>施設の出入口には「喫煙可能室が設置されている旨」を記載した標識を、喫煙可能室の出入口には「喫煙することができる場所である旨」、「20歳未満の立入が禁止されている旨」を記載した標識を掲示します。</p>
<p>標識の例</p> 	<p>喫煙目的店</p> <p>施設の出入口に「喫煙を目的とする場所である旨」、「20歳未満の立入が禁止されている旨」を記載した標識を掲示します。</p>	<p>標識の例</p> 	<p>喫煙目的室あり</p> <p>施設の出入口には「喫煙目的室が設置されている旨」を記載した標識を、喫煙目的室の出入口には「喫煙を目的とする場所である旨」、「20歳未満の立入が禁止されている旨」を記載した標識を掲示します。</p>
<p>標識の例</p> 	<p>喫煙専用室あり</p> <p>施設の出入口には「喫煙専用室が設置されている旨」を記載した標識を、喫煙専用室の出入口には「専ら喫煙することができる場所である旨」、「20歳未満の立入が禁止されている旨」を記載した標識を掲示します。</p>	<p>・その他の標識の例や掲示すべき標識の確認は、札幌市公式ホームページ「施設に掲示しなければならない標識の例」や「札幌市受動喫煙対策ハンドブック」の施設管理者編をご確認ください。</p> <p>・「施設に掲示しなければならない標識の例」 https://www.city.sapporo.jp/hokenjo/tabako/hyousiki.html</p> <p>・「札幌市受動喫煙対策ハンドブック」 https://www.city.sapporo.jp/eisei/tabako/jyudouguid.html</p>	

○掲示標識数集計結果

	禁煙	喫煙可能店	喫煙目的店	喫煙専用室あり	加熱式たばこ専用喫煙室あり	喫煙可能室あり	喫煙目的室あり	左記以外の喫煙関連標識	標識掲示なし	調査対象なし	左記合計	喫煙を可とする標識の合計
件数	324	290	7	49	9	3	1	5	448	245	1,381	364
割合(%)	23.5	21.0	0.5	3.5	0.7	0.2	0.1	0.4	32.4	17.7	100.0	26.4

(備考)

- ・複数標識(2枚)掲示していた店舗が4件あり、実調査店舗数 $1,377+4=1,381$ が合計数となる。
- ・喫煙関連標識のうち、5件は喫煙が可能であることを示すもので、1件が禁煙を示すものであった。禁煙を示す標識は禁煙に追加した。
- ・フードコートや飲食させる設備を設けていない店舗が21件あり、いずれも標識掲示なしであった。非該当店舗を除くと、標識掲示なしは $448-21=427$ 件となる。
- ・割合の算出にあたり、小数第2位以下を四捨五入した。

業種別標識掲示状況(単位:件)

	禁煙	喫煙可能店	喫煙目的店	喫煙専用室あり	加熱式たばこ専用喫煙室あり	喫煙可能室あり	喫煙目的室あり	左記以外の喫煙関連標識	標識掲示なし	調査対象なし	左記合計	喫煙を可とする標識の合計
1 喫茶店	52	16	2	7	3	0	0	1	49	0	130	29
2 ファミリーレストラン	4	0	0	0	0	0	0	0	0	0	4	0
3 そば・うどん店	15	4	0	0	0	0	0	0	14	0	33	4
4 寿司店	9	5	0	1	0	0	0	0	21	0	36	6
5 日本料理店	32	16	0	2	1	0	0	0	30	0	81	19
6 西洋料理店	40	10	0	1	0	1	0	0	48	0	100	12
7 中華料理店	14	8	0	0	0	1	0	0	6	0	29	9
8 韓国料理店	13	9	0	2	0	0	0	0	18	0	42	11
9 ラーメン店	20	7	0	0	0	0	0	0	21	0	48	7
10 その他専門店	34	14	0	0	0	0	0	0	28	0	76	14
11 定食屋	4	4	0	1	0	0	0	0	5	0	14	5
12 ファストフード店	6	0	0	1	0	0	0	0	2	0	9	1
13 その他飲食店	5	2	0	0	0	0	0	0	4	0	11	2
14 酒場	76	195	5	34	5	1	1	4	181	0	502	245
15 非該当店舗	0	0	0	0	0	0	0	0	21	0	21	0
16 不明	0	0	0	0	0	0	0	0	0	245	245	0
1~16の合計	324	290	7	49	9	3	1	5	448	245		
15(非該当店舗)を除いた合計	324	290	7	49	9	3	1	5	427	245		

業種例

- ・喫茶店
- ・ファミリーレストラン
- ・そば・うどん店
- ・寿司店
- ・上記以外の日本料理店(てんぷら料理、うなぎ料理、かに料理、牛丼、鍋料理、しゃぶしゃぶなど)
- ・西洋料理店(洋食レストラン、フランス料理、イタリア料理など)
- ・中華料理店
- ・韓国料理店(焼肉店を含む)
- ・ラーメン店
- ・その他の専門店(お好み焼き店、カレー専門店、エスニック料理店など)
- ・定食屋
- ・ファストフード店
- ・その他上記以外の飲食店(たこ焼き・ソフトクリーム・パフェ・ワッフル・甘味処など)
- ・酒場(居酒屋、焼鳥店、バー、スナックなど)
- ・非該当店舗(フードコート、テイクアウト専門店など)

業種別標識掲示割合(単位:%)

	禁煙	喫煙可能店	喫煙目的店	喫煙専用室あり	加熱式たばこ専用喫煙室あり	喫煙可能室あり	喫煙目的室あり	左記以外の喫煙関連標識	標識掲示なし	調査対象なし	左記合計	喫煙を可とする標識の合計
1 喫茶店	40.0	12.3	1.5	5.4	2.3	0.0	0.0	0.8	37.7	0.0	100.0	22.3
2 ファミリーレストラン	100.0	0.0	0.0	0.0	0.0	0.0	0.0	0.0	0.0	0.0	100.0	0.0
3 そば・うどん店	45.5	12.1	0.0	0.0	0.0	0.0	0.0	0.0	42.4	0.0	100.0	12.1
4 寿司店	25.0	13.9	0.0	2.8	0.0	0.0	0.0	0.0	58.3	0.0	100.0	16.7
5 日本料理店	39.5	19.8	0.0	2.5	1.2	0.0	0.0	0.0	37.0	0.0	100.0	23.5
6 西洋料理店	40.0	10.0	0.0	1.0	0.0	1.0	0.0	0.0	48.0	0.0	100.0	12.0
7 中華料理店	48.3	27.6	0.0	0.0	0.0	3.4	0.0	0.0	20.7	0.0	100.0	31.0
8 韓国料理店	31.0	21.4	0.0	4.8	0.0	0.0	0.0	0.0	42.9	0.0	100.1	26.2
9 ラーメン店	41.7	14.6	0.0	0.0	0.0	0.0	0.0	0.0	43.8	0.0	100.1	14.6
10 その他専門店	44.7	18.4	0.0	0.0	0.0	0.0	0.0	0.0	36.8	0.0	99.9	18.4
11 定食屋	28.6	28.6	0.0	7.1	0.0	0.0	0.0	0.0	35.7	0.0	100.0	35.7
12 ファストフード店	66.7	0.0	0.0	11.1	0.0	0.0	0.0	0.0	22.2	0.0	100.0	11.1
13 その他飲食店	45.5	18.2	0.0	0.0	0.0	0.0	0.0	0.0	36.4	0.0	100.1	18.2
14 酒場	15.1	38.8	1.0	6.8	1.0	0.2	0.2	0.8	36.1	0.0	100.0	48.8
15 非該当店舗	0.0	0.0	0.0	0.0	0.0	0.0	0.0	0.0	100.0	0.0	100.0	0.0
16 不明	0.0	0.0	0.0	0.0	0.0	0.0	0.0	0.0	0.0	100.0	100.0	0.0

- ・業種ごとの合計店舗数に対する割合
- ・割合の算出にあたり、小数第2位以下を四捨五入した

業種例

- ・喫茶店
- ・ファミリーレストラン
- ・そば・うどん店
- ・寿司店
- ・上記以外の日本料理店(てんぷら料理、うなぎ料理、かに料理、牛丼、鍋料理、しゃぶしゃぶなど)
- ・西洋料理店(洋食レストラン、フランス料理、イタリア料理など)
- ・中華料理店
- ・韓国料理店(焼肉店を含む)
- ・ラーメン店
- ・その他の専門店(お好み焼き店、カレー専門店、エスニック料理店など)
- ・定食屋
- ・ファストフード店
- ・その他上記以外の飲食店(たこ焼き・ソフトクリーム・パフェ・ワッフル・甘味処など)
- ・酒場(居酒屋、焼鳥店、バー、スナックなど)
- ・非該当店舗(フードコート、テイクアウト専門店など)

条丁目別標識掲示状況(単位:件)

	禁煙	喫煙可能店	喫煙目的店	喫煙専用室あり	加熱式たばこ専用喫煙室あり	喫煙可能室あり	喫煙目的室あり	左記以外の喫煙関連標識	標識掲示なし	調査対象なし	左記合計	喫煙を可とする標識の合計
	大通	28	14	0	3	2	0	0	0	8	91	19
1	西1丁目	10	9	0	1	0	0	0	0	2	36	10
	西2丁目	10	2	0	0	0	0	0	12	2	26	2
	西3丁目	4	0	0	2	2	0	0	9	4	21	4
	西4丁目	4	3	0	0	0	0	0	1	0	8	3
	南1条	29	18	0	2	0	0	0	40	12	101	20
2	西1丁目	6	1	0	1	0	0	0	7	0	15	2
	西2丁目	7	3	0	0	0	0	0	8	2	20	3
	西3丁目	9	0	0	1	0	0	0	13	2	25	1
	西4丁目	7	14	0	0	0	0	0	12	8	41	14
	南2条	29	18	0	0	1	1	0	46	30	125	20
3	西1丁目	14	5	0	0	0	0	0	19	5	43	5
	西2丁目	5	3	0	0	0	1	0	3	3	15	4
	西3丁目	4	4	0	0	0	0	0	8	9	25	4
	西4丁目	6	6	0	0	1	0	0	16	13	42	7
	南3条	77	104	3	11	1	0	1	122	104	423	120
4	西1丁目	5	7	0	1	0	0	0	16	2	31	8
	西2丁目	16	14	0	2	1	0	0	9	19	61	17
	西3丁目	31	50	2	4	0	0	1	52	62	202	57
	西4丁目	25	33	1	4	0	0	0	45	21	129	38
	南4条	36	53	1	12	1	0	1	59	41	204	68
5	西1丁目	5	10	0	0	1	0	0	14	3	33	11
	西2丁目	11	7	1	1	0	0	0	15	13	48	9
	西3丁目	3	9	0	3	0	0	1	9	11	36	13
	西4丁目	17	27	0	8	0	0	0	21	14	87	35
	北1条	23	14	0	3	0	0	0	26	11	77	17
6	西1丁目	2	0	0	0	0	0	0	1	1	4	0
	西2丁目	6	4	0	1	0	0	0	8	6	25	5
	西3丁目	12	8	0	2	0	0	0	12	4	38	10
	西4丁目	3	2	0	0	0	0	0	5	0	10	2
	北2条	26	24	0	2	4	0	0	37	14	107	30
7	西1丁目	2	0	0	0	0	0	0	2	0	4	0
	西2丁目	4	6	0	1	1	0	0	7	4	23	8
	西3丁目	15	18	0	1	3	0	0	14	6	57	22
	西4丁目	5	0	0	0	0	0	0	14	4	23	0
	北3条	17	8	1	2	0	0	2	29	13	72	13
8	西1丁目	1	1	0	0	0	0	0	0	6	8	1
	西2丁目	4	3	0	2	0	0	0	10	1	20	5
	西3丁目	5	3	0	0	0	0	0	12	4	24	3
	西4丁目	7	1	1	0	0	0	2	7	2	20	4
	北4条	22	16	0	10	2	0	0	24	5	79	28
9	西1丁目	6	5	0	0	0	0	0	1	0	12	5
	西2丁目	9	2	0	5	0	0	0	18	3	37	7
	西3丁目	3	1	0	2	0	0	0	2	0	8	3
	西4丁目	4	8	0	3	0	2	0	3	2	22	13
	北6条・北7条	14	5	0	4	0	1	0	7	3	34	10
10	西1丁目	3	0	0	1	0	0	0	2	0	6	1
	西2丁目	4	0	0	1	0	0	0	2	1	8	1
	西4丁目	7	5	0	2	0	1	0	3	2	20	8
	狸小路(5~7丁目)	23	16	2	0	0	0	1	22	4	68	19
11	5丁目	11	4	1	0	0	0	1	7	4	28	6
	6丁目	6	8	0	0	0	0	0	7	0	21	8
	7丁目	6	4	1	0	0	0	0	8	0	19	5
1~11の合計		324	290	7	49	9	3	1	5	448	245	

条丁目別標識掲示割合(単位:%)

		禁煙	喫煙可能 店	喫煙目的 店	喫煙専用 室あり	加熱式たばこ 専用喫煙室 あり	喫煙可能 室あり	喫煙目的 室あり	左記以外の 喫煙関連標 識	標識掲示 なし	調査対象な し	左記合計	喫煙を可 とする標 識の合計
1	大通	30.8	15.4	0.0	3.3	2.2	0.0	0.0	0.0	39.6	8.8	100.1	20.9
	西1丁目	11.0	9.9	0.0	1.1	0.0	0.0	0.0	0.0	15.4	2.2	39.6	11.0
	西2丁目	11.0	2.2	0.0	0.0	0.0	0.0	0.0	0.0	13.2	2.2	28.6	2.2
	西3丁目	4.4	0.0	0.0	2.2	2.2	0.0	0.0	0.0	9.9	4.4	23.1	4.4
	西4丁目	4.4	3.3	0.0	0.0	0.0	0.0	0.0	0.0	1.1	0.0	8.8	3.3
2	南1条	28.7	17.8	0.0	2.0	0.0	0.0	0.0	0.0	39.6	11.9	100.0	19.8
	西1丁目	5.9	1.0	0.0	1.0	0.0	0.0	0.0	0.0	6.9	0.0	14.8	2.0
	西2丁目	6.9	3.0	0.0	0.0	0.0	0.0	0.0	0.0	7.9	2.0	19.8	3.0
	西3丁目	8.9	0.0	0.0	1.0	0.0	0.0	0.0	0.0	12.9	2.0	24.8	1.0
	西4丁目	6.9	13.9	0.0	0.0	0.0	0.0	0.0	0.0	11.9	7.9	40.6	13.9
3	南2条	23.2	14.4	0.0	0.0	0.8	0.8	0.0	0.0	36.8	24.0	100.0	16.0
	西1丁目	11.2	4.0	0.0	0.0	0.0	0.0	0.0	0.0	15.2	4.0	34.4	4.0
	西2丁目	4.0	2.4	0.0	0.0	0.0	0.8	0.0	0.0	2.4	2.4	12.0	3.2
	西3丁目	3.2	3.2	0.0	0.0	0.0	0.0	0.0	0.0	6.4	7.2	20.0	3.2
	西4丁目	4.8	4.8	0.0	0.0	0.8	0.0	0.0	0.0	12.8	10.4	33.6	5.6
4	南3条	18.2	24.6	0.7	2.6	0.2	0.0	0.0	0.2	28.8	24.6	99.9	28.3
	西1丁目	1.2	1.7	0.0	0.2	0.0	0.0	0.0	0.0	3.8	0.5	7.4	1.9
	西2丁目	3.8	3.3	0.0	0.5	0.2	0.0	0.0	0.0	2.1	4.5	14.4	4.0
	西3丁目	7.3	11.8	0.5	0.9	0.0	0.0	0.0	0.2	12.3	14.7	47.7	13.4
	西4丁目	5.9	7.8	0.2	0.9	0.0	0.0	0.0	0.0	10.6	5.0	30.4	8.9
5	南4条	17.6	26.0	0.5	5.9	0.5	0.0	0.0	0.5	28.9	20.1	100.0	33.4
	西1丁目	2.5	4.9	0.0	0.0	0.5	0.0	0.0	0.0	6.9	1.5	16.3	5.4
	西2丁目	5.4	3.4	0.5	0.5	0.0	0.0	0.0	0.0	7.4	6.4	23.6	4.4
	西3丁目	1.5	4.4	0.0	1.5	0.0	0.0	0.0	0.5	4.4	5.4	17.7	6.4
	西4丁目	8.3	13.2	0.0	3.9	0.0	0.0	0.0	0.0	10.3	6.9	42.6	17.1
6	北1条	29.9	18.2	0.0	3.9	0.0	0.0	0.0	0.0	33.8	14.3	100.1	22.1
	西1丁目	2.6	0.0	0.0	0.0	0.0	0.0	0.0	0.0	1.3	1.3	5.2	0.0
	西2丁目	7.8	5.2	0.0	1.3	0.0	0.0	0.0	0.0	10.4	7.8	32.5	6.5
	西3丁目	15.6	10.4	0.0	2.6	0.0	0.0	0.0	0.0	15.6	5.2	49.4	13.0
	西4丁目	3.9	2.6	0.0	0.0	0.0	0.0	0.0	0.0	6.5	0.0	13.0	2.6
7	北2条	24.3	22.4	0.0	1.9	3.7	0.0	0.0	0.0	34.6	13.1	100.0	28.0
	西1丁目	1.9	0.0	0.0	0.0	0.0	0.0	0.0	0.0	1.9	0.0	3.8	0.0
	西2丁目	3.7	5.6	0.0	0.9	0.9	0.0	0.0	0.0	6.5	3.7	21.3	7.4
	西3丁目	14.0	16.8	0.0	0.9	2.8	0.0	0.0	0.0	13.1	5.6	53.2	20.5
	西4丁目	4.7	0.0	0.0	0.0	0.0	0.0	0.0	0.0	13.1	3.7	21.5	0.0
8	北3条	23.6	11.1	1.4	2.8	0.0	0.0	0.0	2.8	40.3	18.1	100.1	18.1
	西1丁目	1.4	1.4	0.0	0.0	0.0	0.0	0.0	0.0	0.0	8.3	11.1	1.4
	西2丁目	5.6	4.2	0.0	2.8	0.0	0.0	0.0	0.0	13.9	1.4	27.9	7.0
	西3丁目	6.9	4.2	0.0	0.0	0.0	0.0	0.0	0.0	16.7	5.6	33.4	4.2
	西4丁目	9.7	1.4	1.4	0.0	0.0	0.0	0.0	2.8	9.7	2.8	27.8	5.6
9	北4条	27.8	20.3	0.0	12.7		2.5	0.0	0.0	30.4	6.3	100.0	35.5
	西1丁目	7.6	6.3	0.0	0.0	0.0	0.0	0.0	0.0	1.3	0.0	15.2	6.3
	西2丁目	11.4	2.5	0.0	6.3	0.0	0.0	0.0	0.0	22.8	3.8	46.8	8.8
	西3丁目	3.8	1.3	0.0	2.5	0.0	0.0	0.0	0.0	2.5	0.0	10.1	3.8
	西4丁目	5.1	10.1	0.0	3.8	0.0	2.5	0.0	0.0	3.8	2.5	27.8	16.4
10	北6条・北7条	41.2	14.7	0.0	11.8	0.0	0.0	2.9	0.0	20.6	8.8	100.0	29.4
	西1丁目	8.8	0.0	0.0	2.9	0.0	0.0	0.0	0.0	5.9	0.0	17.6	2.9
	西2丁目	11.8	0.0	0.0	2.9	0.0	0.0	0.0	0.0	5.9	2.9	23.5	2.9
	西4丁目	20.6	14.7	0.0	5.9	0.0	0.0	2.9	0.0	8.8	5.9	58.8	23.5
11	狸小路(5~7丁目)	33.8	23.5	2.9	0.0	0.0	0.0	0.0	1.5	32.4	5.9	100.0	27.9
	5丁目	16.2	5.9	1.5	0.0	0.0	0.0	0.0	1.5	10.3	5.9	41.3	8.9
	6丁目	8.8	11.8	0.0	0.0	0.0	0.0	0.0	0.0	10.3	0.0	30.9	11.8
	7丁目	8.8	5.9	1.5	0.0	0.0	0.0	0.0	0.0	11.8	0.0	28.0	7.4

- ・条丁目ごとの合計店舗数に対する割合
- ・割合の算出にあたり、小数第2位以下を四捨五入した