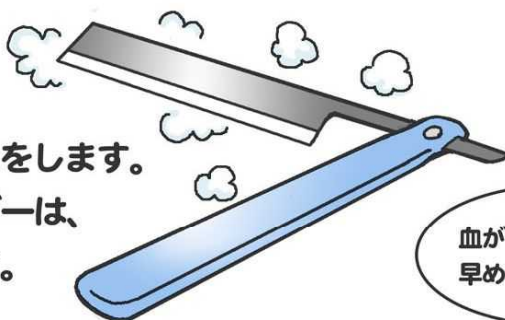


# 器具類の消毒方法～理容所の皆様へ～

## カミソリの消毒方法

### 洗浄

洗剤を使い、こすり洗いをします。  
替え刃式カミソリホルダーは、  
刃をはずして清掃します。



血がついた器具は  
早めに洗い流します



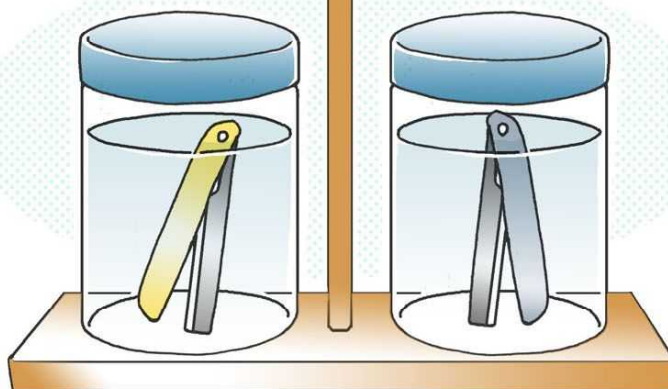
### 消毒

消毒用エタノール (76.9%以上  
81.4%以下) の中に 10 分以上  
浸します。

拭き取るだけでは  
不十分です。



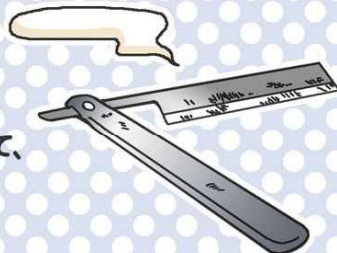
エタノールは  
原液のまま使用します  
(薄めてはいけません)



このほか、煮沸 (2 分以上)、次亜塩素酸ナトリウム (0.1%以上、10 分間以上浸漬) による消毒方法があります。

## 消毒済みと未消毒を 分けて保管

消毒液を良く洗い流し、使用済みのものと区別して、  
収納ケースなどに保管します。



その他血液の付着しているもの (疑いのあるもの) も同じように処理します。

# ハサミ、くし、ブラシなどの消毒方法

クレゾールは使用できません。

洗  
浄

## エタノール

消毒用エタノールを含ませた綿、ガーゼでふき取るか、又は10分以上浸します



## 逆性石けん液

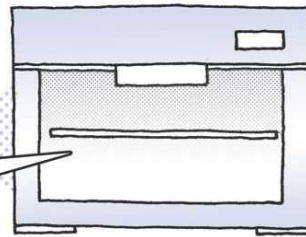
0.1%～0.2%逆性石けん液（塩化ベンザルコニウム又は塩化ベンゼトニウム）に10分以上浸します



## 紫外線消毒器

85  $\mu$ W/c m<sup>2</sup>以上の紫外線を20分以上照射

重ねて置かない



使用済みのものと分けて保管

このほか、煮沸（2分以上）、次亜塩素酸ナトリウム（0.1%以上、10分間以上浸漬）、蒸気（80℃超、10分以上接触）、グルコン酸クロルヘキシジン（0.05%以上、10分間以上浸漬）、両性界面活性剤（0.1～0.2%、10分以上浸漬）による消毒方法があります。

## 消毒液の作り方

### 例) 0.1～0.2%逆性石けん液の作り方

水2Lに、消毒液をキャップ（5mL）4～8杯を入れて薄めます。

（市販の消毒薬の多くは、濃度10%です\*）

\*購入した消毒液の濃度を確認してください。



容器の約半分の消毒液の作り方

## 消毒液の保管

蒸発して濃度が変わらないよう蓋をしておきます。

エタノールは、7日以内、その他の希釈した消毒薬は、毎日取り替えます。

お問い合わせ先

〒060-0042 札幌市中央区大通西19丁目 WEST19 3階 札幌市保健所環境衛生課

電話 011-622-5165 FAX 011-622-5177

札幌市保健所ホームページ <http://www.city.sapporo.jp/hokenjo/>

R100  
古紙パルプ配合率100%再生紙を使用

02-H06-09-1407  
21-2-241

このシートは、お店の衛生管理に活用してください。  
講習会では最新の情報を提供しています。次回の講習会もご参加ください。