

# アタマジラミニュースレター

## 平成29年5月号

### (1) アタマジラミ発生状況

子ども関連施設におけるアタマジラミ確認件数及び人数を表1～4にまとめました。1～3月の確認件数は市立幼稚園・学校で14件、認可保育所・認定こども園等で34件、児童会館で16件でした。また、確認人数は認可保育所・認定こども園等で105人、児童会館で28人となりました。また、1年間通しての発生状況を見てみると平成28年度は、いずれの施設においても平成27年度よりも確認件数・人数共に減少するという結果になりました。

表5、表6は各区におけるアタマジラミ発生状況を示しています。1～3月においては、中央区における発生報告数が最も多かった。平成28年度全体で見ると、こちらも中央区の報告数が最も多く、次いで南区が多いという結果になりました。

### (2) 事務局からの一言

アタマジラミの感染拡大を防ぐためには、家庭での早期発見が非常に重要です。定期的にお子さんの頭髪をチェックし、アタマジラミを発見したら速やかに駆除を開始し、利用施設へも連絡するようにしましょう。

#### 報告施設数

##### 【市立幼稚園・学校】

幼稚園9園、小学校201校、中学校97校、高等学校8校、特別支援学校4校、中等教育学校1校、分校2校（小中併置校2校含む）

##### 【認可保育所・認定こども園等】

認可保育所：公立20施設、私立236施設  
認定こども園（幼保連携・保育園型）：公立1施設、私立28施設  
地域型保育事業施設：78施設

##### 【児童会館】

児童会館104館、ミニ児童会館97館、放課後子ども館3館

### 月別報告状況

表1 市立幼稚園・学校での集計結果  
(教育委員会保健給食課集計)

各月	4	5	6	7	8	9	10	11	12	1	2	3	第4・四半期	年度合計
H26年度 件数	7	17	15	21	8	25	19	15	12	3	14	8	25	164
H27年度 件数	14	17	17	16	7	22	11	10	13	2	14	4	20	147
H28年度 件数	8	12	14	7	2	11	7	14	8	3	5	6	14	97

表2 認可保育所・認定こども園等での集計結果  
(子ども未来局子育て支援課集計)

各月	4	5	6	7	8	9	10	11	12	1	2	3	第4・四半期	年度合計	
H26年度	件数	3	6	10	4	7	13	5	10	11	5	6	15	26	95
	人数	9	31	74	7	28	48	35	61	23	24	37	61	122	438
H27年度	件数	14	8	13	10	7	9	14	8	16	1	2	4	7	106
	人数	29	18	54	28	11	57	38	16	61	5	6	12	23	335
H28年度	件数	2	7	15	3	3	7	7	9	12	7	13	14	34	99
	人数	3	16	28	4	13	24	29	40	57	23	46	36	105	319

表3 児童会館での集計結果  
(子ども未来局子ども企画課集計)

各月	4	5	6	7	8	9	10	11	12	1	2	3	第4・四半期	年度合計	
H26年度	件数	8	8	12	8	10	11	14	7	8	8	9	25	111	
	人数	8	8	31	15	15	15	18	11	15	14	18	16	48	184
H27年度	件数	8	11	14	6	7	12	6	4	10	4	5	2	11	89
	人数	14	17	22	11	11	27	9	4	11	4	11	3	18	144
H28年度	件数	2	10	9	5	6	4	4	6	5	5	6	16	67	
	人数	4	20	20	9	10	6	7	8	7	7	10	11	28	119

表4 市民相談件数及び確認人数  
(保健所・各区保健センター集計)

各月	4	5	6	7	8	9	10	11	12	1	2	3	第4・四半期	年度合計	
H26年度	件数	1	0	8	6	2	5	3	9	4	4	6	4	14	52
	人数	1	0	37	21	9	14	28	21	2	17	23	10	50	183
H27年度	件数	4	6	3	6	5	4	3	5	9	3	3	4	10	55
	人数	5	7	5	12	9	9	14	9	8	4	2	8	14	92
H28年度	件数	0	3	3	7	4	2	5	6	3	4	4	4	12	45
	人数	0	2	15	22	9	8	12	38	8	9	4	1	14	128

### 区別報告状況

表5 各区別の集計結果（平成29年1～3月）

各区	中	北	東	白	厚	豊	清	南	西	手	他	合計
教育委員会	1	2	0	0	1	2	2	3	0	3	0	14
認可保育所等	件数	12	5	3	1	0	0	5	3	2	3	34
	人数	27	24	8	1	0	0	20	9	6	10	105
児童会館等	件数	5	3	0	0	1	1	2	1	1	2	16
	人数	6	8	0	0	1	2	5	1	1	4	28
市民相談	件数	1	3	2	0	0	2	1	0	0	2	12
	人数	1	4	1	0	0	2	0	0	0	5	14

19件

表6 各区別の集計結果（平成28年度）

各区	中	北	東	白	厚	豊	清	南	西	手	他	合計
教育委員会	19	8	8	5	5	8	2	25	1	16	0	97
認可保育所等	件数	28	10	11	8	6	3	8	5	8	7	94
	人数	66	43	65	18	26	28	26	13	13	17	315
児童会館等	件数	16	11	3	1	5	3	2	14	7	6	68
	人数	24	17	6	2	7	9	5	31	7	11	119
市民相談	件数	3	7	6	2	4	7	1	6	1	3	45
	人数	5	10	36	6	11	31	0	17	0	6	128

66件

50件



#### 発生報告件数について


アタマジラミの確認報告については、現行法令等による届出義務はなく、関係施設に協力を依頼し、統括部署で情報を収集しているものです。このため、「確認件数」は必ずしも「発生件数」ではありませんので、ご了承ください。

# アタマジラミを見つけたらどうすればいいの？

## 頭髪チェック

お子さんが頭を痒がっている等、アタマジラミが心配な場合には頭髪チェックを実施しましょう。この際、成虫は素早く動き回り発見しにくいので、髪に付着した卵を探すようにしましょう。


### POINT



卵がよく見つかる場所

髪の毛の根元付近をよく見てみましょう

卵



約0.4mm

フケ




フケと違って触っても動かない！



見つからなかった場合

アタマジラミや卵が見つからなければ一安心ですが、感染初期だと発見が見逃される場合もあります。しばらくは定期的に頭髪チェックするようにしましょう。



## 駆除の開始

アタマジラミが見つかったら速やかに駆除を開始することが重要です。薬剤シャンプーによる方法と、すきぐしを用いた方法がありますが、両方を組み合わせるとより効果的です。

## 学校や保育園等へ連絡

保護者の皆さんからの連絡は、施設での感染拡大を防ぐために非常に重要です。アタマジラミの駆除は施設と保護者の皆さんで協力して実施していくようにしましょう。

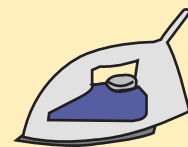
## アタマジラミを発見

## 感染拡大の防止

家庭内でアタマジラミが広がらないよう、また駆除完了後に再び感染してしまうことを防ぐために家庭内の清掃や寝具、タオル等の消毒を実施しましょう。



床は掃除機や粘着クリーナーでしっかりと清掃しましょう。



60℃以上のお湯に10分間付けてから洗濯しましょう。アイロンがけも有効です。

## 駆除完了

10日以上駆除を続けた後、かゆみがなくなり、新たに卵が生まれていない状態が3日間続いたら、一旦駆除を完了し、再発生しないか、しばらく定期的に頭髪チェックを実施するようにしましょう。

## ご相談はこちらまで

札幌市保健所  
環境衛生課住まいの衛生係  
TEL：011-622-5165



02-F06-17-952  
29-2-690