

札幌市
国民健康保険運営協議会
議 題

日 時 平成27年9月3日(木曜日)
午後6時00分～

場 所 札幌市役所12階 2号会議室
中央区北1条西2丁目

保 険 医 療 部

1 会議次第

(1) 開 会

(2) 保険医療部長挨拶

(3) 会長・副会長選出

(4) 議事録署名委員の選出

(5) 議事

(6) 報告事項、その他

(7) 閉会

2 議題

第1号

平成26年度国民健康保険会計決算について

資料1

3 報告事項、その他

報告事項1 札幌市国民健康保険条例一部改正について

資料2

報告事項2 中期収納対策基本方針について

資料3

報告事項3 平成27年度医療費適正化計画について

資料4

報告事項4 札幌市データヘルス計画について

資料5

報告事項5 マイナンバーについて

資料6

報告事項6 改正国保法について

資料7

平成26年度札幌市国民健康保険会計決算（見込）

【歳入】

(単位 百万円)

	26年度				25年度 決算(C)	前年比(B-C)
	当初予算	予算現額(A)	決算(B)	予算差(B-A)		
保険料						
現年度分	38,249	38,249	36,442	△ 1,807	37,391	△ 949
滞納繰越分	1,222	1,222	1,390	168	1,292	98
国庫支出金	51,641	51,641	51,822	181	51,108	714
うち療養給付費負担金	24,118	24,118	24,673	555	24,425	248
道支出金	10,660	10,660	10,919	259	10,748	171
退職者療養給付費等交付金	10,184	10,184	10,591	407	12,766	△ 2,175
前期高齢者交付金	46,432	46,432	46,410	△ 22	46,030	380
共同事業交付金	26,373	26,373	25,286	△ 1,087	25,390	△ 104
一般会計繰入金	22,266	22,280	20,767	△ 1,513	19,560	1,207
うち保険料軽減対策分	(7,801)	(7,801)	(6,597)	(△ 1,204)	(6,258)	(339)
その他	218	1,904	1,947	43	2,828	△ 881
歳入合計	207,244	208,944	① 205,574	△ 3,370	207,112	△ 1,538
(国庫支出金等返還金予定額を除いた額)			② (204,004)	(△ 4,940)	(205,432)	(△ 1,428)

※その他は、基金繰入金、保険給付費返還金等

【歳出】

	26年度				25年度 決算(C)	前年比(B-C)
	当初予算	予算現額(A)	決算(B)	不用額(A-B)		
総務管理費	4,111	4,125	3,725	400	3,765	△ 40
療養給付費・療養費・ 高額療養費等	138,788	138,824	136,188	2,636	136,118	70
後期高齢者支援金	24,722	24,731	24,731	0	24,934	△ 203
共同事業拠出金	26,373	26,321	24,676	1,645	24,908	△ 232
保健事業費	1,040	1,040	913	127	806	107
介護保険給付費納付金	10,726	10,726	10,714	12	10,681	33
その他	1,484	3,178	3,056	122	4,221	△ 1,165
歳出合計	207,244	208,944	③ 204,004	4,940	205,432	△ 1,428

※その他は、国庫支出金等返還金、出産育児諸費等

歳入①－歳出③＝15.7億円 → 国民健康保険支払準備基金に積み立て

平成27年度国庫支出金等返還金（予定）を差し引くと
歳入②－歳出③＝ 0円

※表中の数字は項目ごとに四捨五入しているため、総額が一致しない場合がある。

主な増減（差引）の内容（予算比）

【歳入】

1 保険料	収納率	現年度 91.77%	(予算 91.01%)
		(現年度一般) 91.31%	(予算 90.40%)
		滞納繰越 16.53%	(予算 14.00%)
(1) 現年度	ア	収納率の向上による	+ 302百万円
	イ	調定額の差等による	△ 1,807百万円
(2) 滞納繰越	ア	収納率の向上による	+ 213百万円
	イ	調定額の差等による	+ 168百万円

2 国庫支出金	+ 181百万円
・給付費の減等による普通調整交付金の減	△ 339百万円
・療養給付費負担金（概算交付額）の増	+ 555百万円

概算交付額 (平成26年度決算) 24,673百万円	実績交付額(予定) (平成27年度確定) 23,110百万円	精算額(予定) (平成27年度返還) 1,563百万円
----------------------------------	--------------------------------------	-----------------------------------

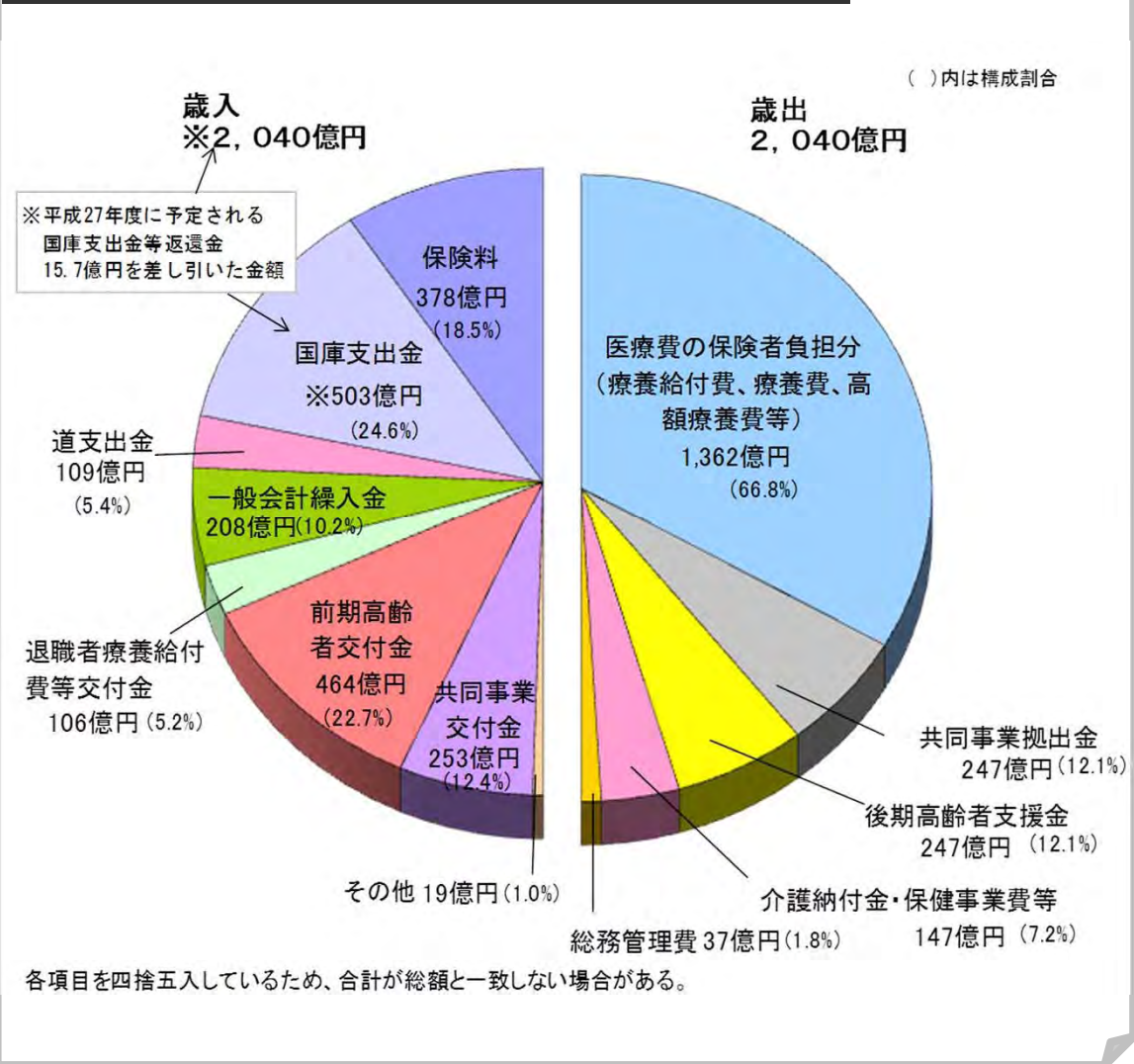
3 繰入金	△ 1,513百万円
・保険料軽減対策分等の減	△ 1,204百万円

【歳出】

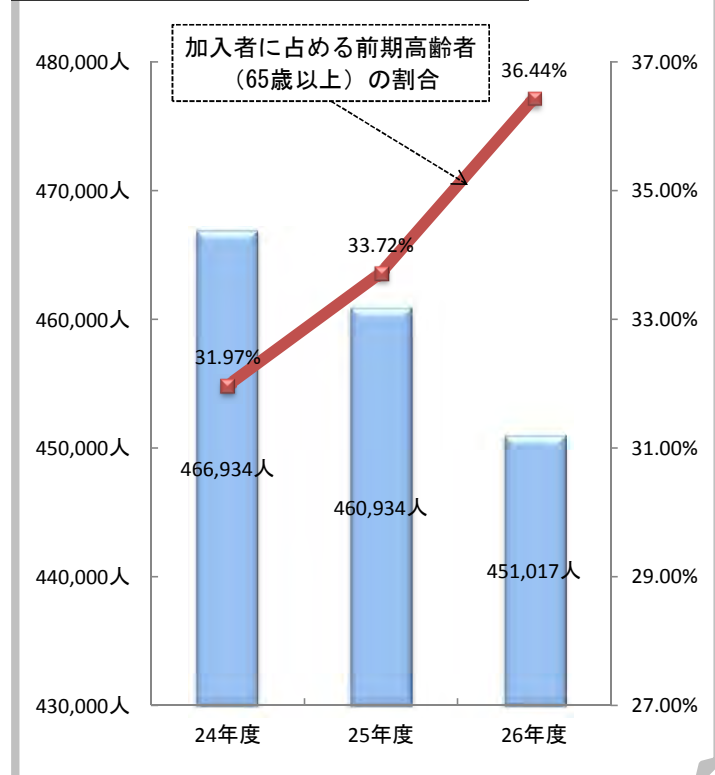
1 療養給付費・療養費・高額療養費等	+ 2,636百万円
・被保険者数の減、一人当たり医療費の減等による不用	

▶決算状況①

○平成26年度国民健康保険会計決算の概要



○被保険者数の推移



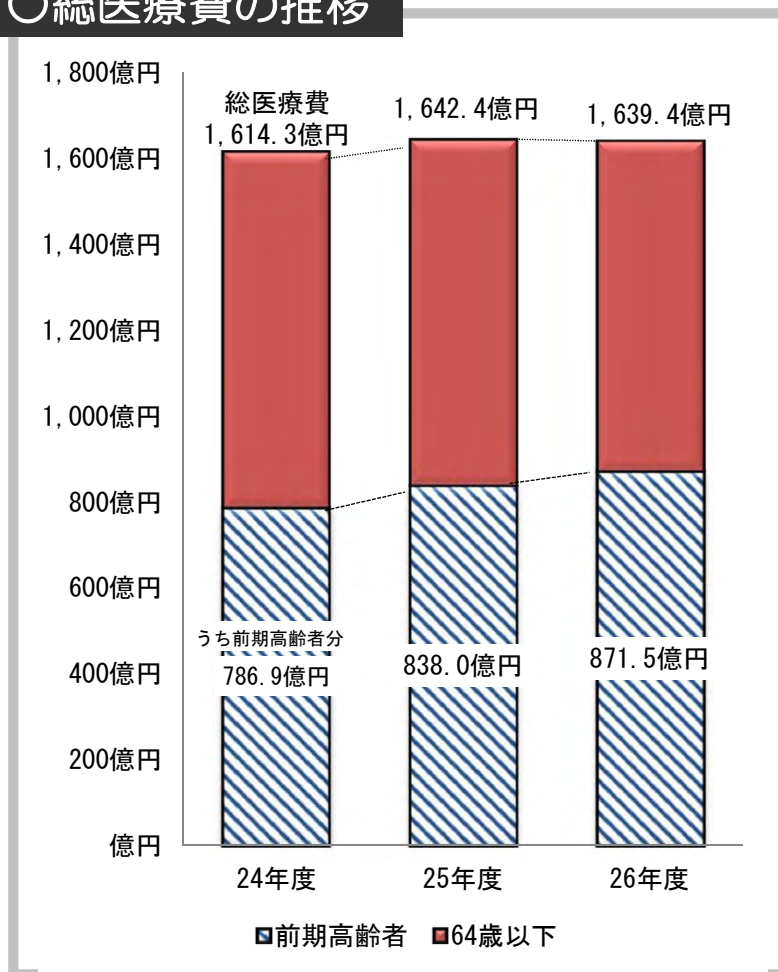
	24年度	25年度	26年度
世帯数	300,685世帯	299,397世帯	296,282世帯
被保険者数	466,934人	460,934人	451,017人
前期高齢者 (全体に占める割合)	149,296人 (31.97%)	155,421人 (33.72%)	164,334人 (36.44%)

(世帯数・被保険者数は3月～2月平均)

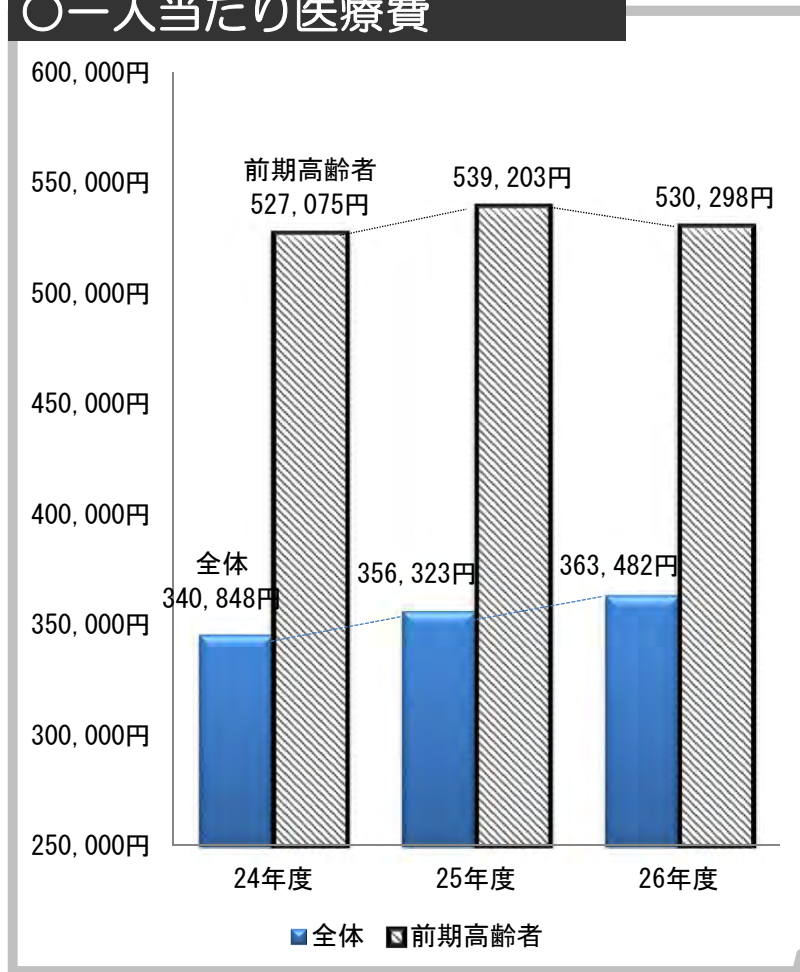
○被保険者数について、全体では前年度に比べ減少したが、前期高齢者 (65歳～74歳) は引き続き増加している。

▶決算状況②

○総医療費の推移



○一人当たり医療費



○総医療費は前年度に比べ減少したが、前期高齢者（65歳～74歳）の総医療費は引き続き増加している。

札幌市国民健康保険事業の重点取組（平成26年度決算）

1. 医療費適正化事業・保健事業

- ① 「ジェネリック医薬品差額通知」の送付（10月及び3月）
 - ・自己負担額が一定額軽減することが見込まれる被保険者へ通知
- ② 「診療報酬明細書（レセプト）点検」の実施（通年）
 - ・全てのレセプトを対象に外部委託により二次点検を実施
- ③ 「元気アップ応援事業」の実施（通年）
 - ・治療のため、特定保健指導の対象とならない人に対し、疾病の改善・重症化予防を目的に実施
- ④ 特定健康診査・特定保健指導の実施
 - 特定健康診査受診率向上対策
 - ・市民公募ポスター作成（5月）
 - ・電話勧奨（11月～3月）、経年変化のお知らせ文郵送（2月）
 - ・とくとくキャンペーン（4月～7月、12月～1月）
 - 「運動お試し券」事業
 - ・運動習慣の定着を目的に、特定保健指導を利用した対象者へ、市内の運動施設を無料で利用できる「運動お試し券」を配布

《札幌市国保「特定健康診査等実施計画」目標・実績値》

区分		H24	H25	H26
目標	特定健康診査	65.0%	22.0%	24.0%
	特定保健指導	45.0%	10.0%	12.0%
実績	特定健康診査	17.6%	18.8%	19.4%
	(20政令市中の順位)	⑰	⑰	集計中
	特定保健指導	7.4%	7.4%	4.4%
	(20政令市中の順位)	⑭	⑭	集計中

H26実績は速報値

2. 保険料収納対策

- ① 折衝機会の確保
- ② 財産調査の徹底
- ③ 滞納処分の強化
- ④ 口座振替加入の促進

上記4つの重点項目への取り組みを徹底することにより、収納率が向上している。

区分	H24	H25	H26
現年度一般分	89.95%	90.60%	91.31%
現年度全体分	90.59%	91.17%	91.77%

《札幌市国民健康保険の特徴》

(1) 医療費が高い

- ・一人当たり医療費が高い【政令市中 4位】
札幌市(H26)：363,482円 政令市平均：333,979円
- ・一人当たり入院医療費が高い【政令市中 2位】
札幌市(H26)：150,296円 政令市平均：116,910円

(2) 加入者の所得が低い【政令市中 19位】

- ・国調整交付金申請に用いる基準総所得金額（H25年中所得）
一世帯当たり790,540円
⇒保険料負担抑制等として、一般会計から一人当たり46,044円の繰入を行った。

(参考)

平成26年度国民健康保険料の収納率等の状況

1 収納率の状況

(単位:%、ポイント)

	25年度	26年度	対前年度比
現年度 一般分	90.60	91.31	0.71
現年度 全体分	91.17	91.77	0.60
滞納繰越分	14.26	16.53	2.27

2 収入未済の状況

(単位:千円、%)

	25年度	26年度	対前年度比
現年度・滞納繰越計	9,066,456	8,327,736	91.85

3 保険証の交付状況

(単位:世帯)

	25年度	26年度	対前年度
加入世帯数	295,758	291,491	▲ 4,267
滞納世帯数	45,916	41,791	▲ 4,125
短期証交付世帯数	22,138	18,672	▲ 3,466
資格証明書交付世帯数	9,619	9,517	▲ 102

※加入世帯数は3月末、その他は5月末の数値

4 口座振替加入率

(単位:%、ポイント)

	25年度	26年度	対前年度
口座振替加入率	52.91	54.31	1.40

5 滞納処分等の状況

(単位:件、千円)

	25年度	26年度	対前年度
滞納処分件数	1,998	1,823	▲ 175
滞納処分金額	514,130	463,794	▲ 50,336

