

札幌市  
国民健康保険運営協議会  
議 題

日 時 平成24年2月10日(金曜日)  
午後6時～

場 所 札幌市役所8階 1号会議室  
中央区北1条西2丁目

保 險 医 療 部

## 1 会議次第

- (1) 開 会
- (2) 保険医療部長挨拶
- (3) 議事録署名委員の選出
- (4) 議事
- (5) 報告事項
- (6) 閉会

## 2 議 題

- 第1号 平成24年度国民健康保険会計予算について  
第2号 平成23年度国民健康保険会計補正予算について

## 3 資 料

### 第1号関連

- ・資料1 平成24年度国民健康保険会計予算案の主要事項
- ・資料2 平成24年度国民健康保険会計予算案
- ・資料3 世帯数・被保険者数・医療費の推移
- ・資料4 一世帯平均保険料の推移（予算ベース）

### 第2号関連

- ・資料5 平成23年度国民健康保険会計補正予算の概要

### 報告事項

- ・資料6 高額な外来診療を受ける皆さまへ  
（厚労省パンフレット）

# 平成24年度 国民健康保険会計予算案の主要事項

## 1 予算総額

(単位:千円)

| 区分        | H23予算       | H24予算案             | 差引        | 増減率   |
|-----------|-------------|--------------------|-----------|-------|
| 予算総額      | 194,775,550 | <b>204,080,000</b> | 9,304,450 | +4.8% |
| 給付費・諸支出金等 | 190,655,064 | <b>199,894,379</b> | 9,239,315 | +4.8% |
| 事務費       | 4,120,486   | <b>4,185,621</b>   | 65,135    | +1.6% |

## 2 加入状況等

| 区分   | H23予算 | H24予算案         | 差引                    | 増減率                |
|------|-------|----------------|-----------------------|--------------------|
| 加入状況 | 世帯数   | 299,000 世帯     | <b>303,000</b> 世帯     | 4,000 世帯 +1.3%     |
|      | 被保険者数 | 466,400 人      | <b>476,000</b> 人      | 9,600 人 +2.1%      |
| 医療費  | 総医療費  | 163,761,100 千円 | <b>169,712,100</b> 千円 | 5,951,000 千円 +3.6% |
|      | 一人当たり | 351,117 円      | <b>356,538</b> 円      | 5,421 円 +1.5%      |

※世帯数、被保険者数は定年退職・失業等により増加する見込み

## 3 歳出のポイント

### (1) 給付費等

(単位:千円)

| 区分         | H23予算       | H24予算案             | 増減率    | 主な増減理由                |
|------------|-------------|--------------------|--------|-----------------------|
| 療養給付費等     | 134,149,370 | <b>139,631,077</b> | +4.1%  | 被保険者数の増<br>一人当たり医療費の増 |
| 後期高齢者支援金   | 20,320,434  | <b>22,981,346</b>  | +13.1% | 後期高齢者医療費の増            |
| 介護保険給付費納付金 | 8,832,168   | <b>9,883,009</b>   | +11.9% | 介護給付費の増               |

### (2) その他

- ・とくとく健診(特定健診)・特定保健指導の推進→医療費適正化の推進  
(H23.10月付加健診開始)
- ・保険サービス員100名体制維持→収納対策の推進
- ・滞納整理推進業務の継続→収納対策の推進  
(臨時的任用職員の配置)

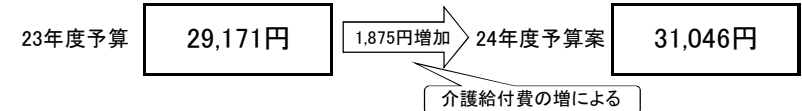
## 4 保険料

### (1) 一世帯平均保険料

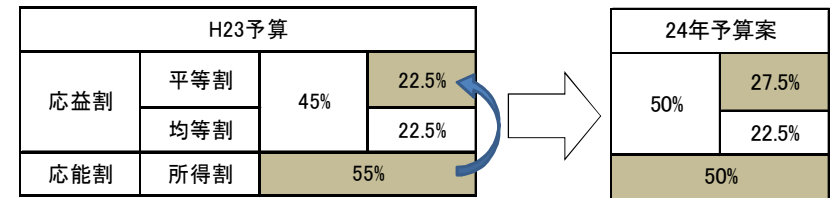
#### ① 医療分+支援金分保険料



#### ② 介護分保険料



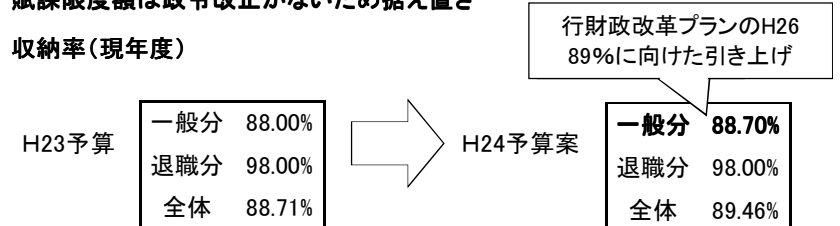
### (2) 賦課割合の変更



※年収200~400万円程度の中間層の負担を軽減

### (3) 賦課限度額は政令改正がないため据え置き

### (4) 収納率(現年度)



## 5 一般会計繰入金

(単位:千円)

| 区分         | H23予算      | H24予算案            | 差引        | 増減率    |
|------------|------------|-------------------|-----------|--------|
| 保険料軽減対策分   | 9,525,413  | <b>8,541,400</b>  | ▲984,013  | ▲10.3% |
| 制度分        | 8,794,542  | <b>10,311,019</b> | 1,516,477 | +17.2% |
| うち保険基盤安定費分 | 7,811,830  | <b>9,319,763</b>  | 1,507,933 | +19.3% |
| 事務費分等      | 4,076,061  | <b>4,107,150</b>  | 31,089    | +0.8%  |
| 計          | 22,396,016 | <b>22,959,569</b> | 563,553   | +2.5%  |

※賦課割合の変更により保険基盤安定費分が増加

## 平成24年度国民健康保険会計予算案

(単位 千円)

| 科 目    |           | H23予算       | H24当初予算案    | 差引          | 主な増減理由                             |
|--------|-----------|-------------|-------------|-------------|------------------------------------|
| 歳<br>入 | 保険料       | 39,436,059  | 39,288,245  | △ 147,814   | ・軽減世帯数の増                           |
|        | 国庫支出金     | 52,664,173  | 50,468,099  | △ 2,196,074 | ・国庫負担金の減(34%→32%) }<br>都道府県調整機能の強化 |
|        | 道支出金      | 8,192,950   | 10,363,610  | 2,170,660   |                                    |
|        | 療養給付費等交付金 | 7,940,543   | 12,921,301  | 4,980,758   | ・退職被保険者数の増                         |
|        | 前期高齢者交付金  | 38,997,552  | 43,151,628  | 4,154,076   | ・前期高齢者給付費の増                        |
|        | 共同事業交付金   | 24,673,000  | 24,641,000  | △ 32,000    | ・保険財政共同安定化事業交付金(30万円超80万円以下の医療費)の減 |
|        | 繰入金       | 22,396,016  | 22,959,569  | 563,553     | ・保険基盤安定費分の増                        |
|        | その他       | 475,257     | 286,548     | △ 188,709   | ・介護保険会計納入金(生活機能評価の廃止)の皆減           |
| 計      |           | 194,775,550 | 204,080,000 | 9,304,450   |                                    |

| 科 目    |           | H23予算       | H24当初予算案    | 差引        | 主な増減理由                             |
|--------|-----------|-------------|-------------|-----------|------------------------------------|
| 歳<br>出 | 総務管理費     | 4,120,486   | 4,185,621   | 65,135    | ・保険医療部分室(旧レセプトセンター)解体工事費の追加        |
|        | 療養給付費     | 118,187,270 | 122,076,486 | 3,889,216 | ・被保険者数の増<br>・一人当たり医療費の増            |
|        | 療養費等      | 1,136,100   | 1,354,100   | 218,000   |                                    |
|        | 高額療養費等    | 14,826,000  | 16,200,491  | 1,374,491 |                                    |
|        | 共同事業拠出金   | 24,673,000  | 24,641,000  | △ 32,000  | ・保険財政共同安定化事業拠出金(30万円超80万円以下の医療費)の減 |
|        | 保健事業費     | 1,008,425   | 1,040,717   | 32,292    | ・健診受診率の増                           |
|        | 介護納付金     | 8,832,168   | 9,883,009   | 1,050,841 | ・介護給付費の増                           |
|        | 後期高齢者支援金等 | 20,320,434  | 22,981,346  | 2,660,912 | ・後期高齢者医療費の増                        |
|        | 前期高齢者納付金  | 58,912      | 27,706      | △ 31,206  | ・負担調整額の減                           |
|        | その他給付費    | 1,422,745   | 1,395,350   | △ 27,395  | ・出産育児諸費・施術費の減                      |
|        | 諸支出金・予備費  | 190,010     | 294,174     | 104,164   | ・保険料還付金の増                          |
| 計      |           | 194,775,550 | 204,080,000 | 9,304,450 |                                    |

## 世帯数・被保険者数・医療費の推移

(単位:世帯、人、%)

| 区 分       | H21       |        | H22       |        | H23予算   |        | H23決見     |        | H24予算案  |        |
|-----------|-----------|--------|-----------|--------|---------|--------|-----------|--------|---------|--------|
|           |           | 前年決比   |           | 前年決比   |         | 前年決比   |           | 前年決比   |         | 前年決見比  |
| 世 帯 数     | 288,110   | 98.15  | 293,976   | 102.04 | 299,000 | 101.71 | 299,700   | 101.95 | 303,000 | 101.10 |
| 一般世帯      | 274,211   | 99.98  | 278,846   | 101.69 | 285,600 | 102.42 | 282,900   | 101.45 | 284,700 | 100.64 |
| 退職世帯      | 13,899    | 72.16  | 15,130    | 108.86 | 13,400  | 88.57  | 16,800    | 111.04 | 18,300  | 108.93 |
| 札幌市世帯数    | 888,727   | 101.28 | 892,624   | 100.44 | —       | —      | 897,968   | 100.60 | —       | —      |
| 加入率(%)    | 32.42     | 96.92  | 32.93     | 101.57 | —       | —      | 33.38     | 101.37 | —       | —      |
| 被 保 険 者 数 | 454,541   | 99.61  | 461,851   | 101.61 | 466,400 | 100.98 | 470,800   | 101.94 | 476,000 | 101.10 |
| 一般(老人以外)  | 428,836   | 102.05 | 433,905   | 101.18 | 441,800 | 101.82 | 439,800   | 101.36 | 442,200 | 100.55 |
| うち前期高齢者数  | 140,823   | 101.80 | 141,991   | 100.83 | 147,900 | 104.16 | 143,300   | 100.92 | 150,300 | 104.88 |
| 退 職       | 25,705    | 71.18  | 27,946    | 108.72 | 24,600  | 88.03  | 31,000    | 110.93 | 33,800  | 109.03 |
| 札幌市人口     | 1,906,865 | 100.46 | 1,913,278 | 100.34 | —       | —      | 1,921,935 | 100.45 | —       | —      |
| 加入率(%)    | 23.84     | 99.17  | 24.14     | 101.26 | —       | —      | 24.50     | 101.49 | —       | —      |

※3月-2月平均ベース (H23決見の札幌市世帯数、人口は10月1日時点の数値)

(単位:医療費=千円、一人当り=円、%)

| 区 分    | H21     |             | H22   |             | H23予算 |             | H23決見 |             | H24予算案 |             |       |
|--------|---------|-------------|-------|-------------|-------|-------------|-------|-------------|--------|-------------|-------|
|        |         | 前年決比        |       | 前年決比        |       | 前年決比        |       | 前年決比        |        | 前年決見比       |       |
| 総 数    | 総医療費    | 150,206,992 | 102.2 | 154,367,512 | 102.8 | 163,761,100 | 106.1 | 161,736,000 | 104.8  | 169,712,100 | 104.9 |
|        | 一人当り医療費 | 330,459     | 102.6 | 334,237     | 101.1 | 351,117     | 105.1 | 343,534     | 102.8  | 356,538     | 103.8 |
| 一 般    | 医療費     | 139,617,948 | 105.0 | 142,691,078 | 102.2 | 153,107,100 | 107.3 | 148,406,000 | 104.0  | 154,760,100 | 104.3 |
|        | 一人当り医療費 | 325,574     | 102.9 | 328,853     | 101.0 | 346,553     | 105.4 | 337,440     | 102.6  | 349,978     | 103.7 |
| うち前期高齢 | 医療費     | 73,286,804  | 114.1 | 74,816,735  | 102.1 | 82,044,000  | 109.7 | 77,215,000  | 103.2  | 82,281,000  | 106.6 |
|        | 一人当り医療費 | 520,418     | 112.1 | 526,912     | 101.2 | 554,726     | 105.3 | 538,835     | 102.3  | 547,445     | 101.6 |
| 退 職    | 医療費     | 10,589,044  | 75.2  | 11,676,434  | 110.3 | 10,654,000  | 91.2  | 13,330,000  | 114.2  | 14,952,000  | 112.2 |
|        | 一人当り医療費 | 411,945     | 105.7 | 417,821     | 101.4 | 433,089     | 103.7 | 430,000     | 102.9  | 442,367     | 102.9 |

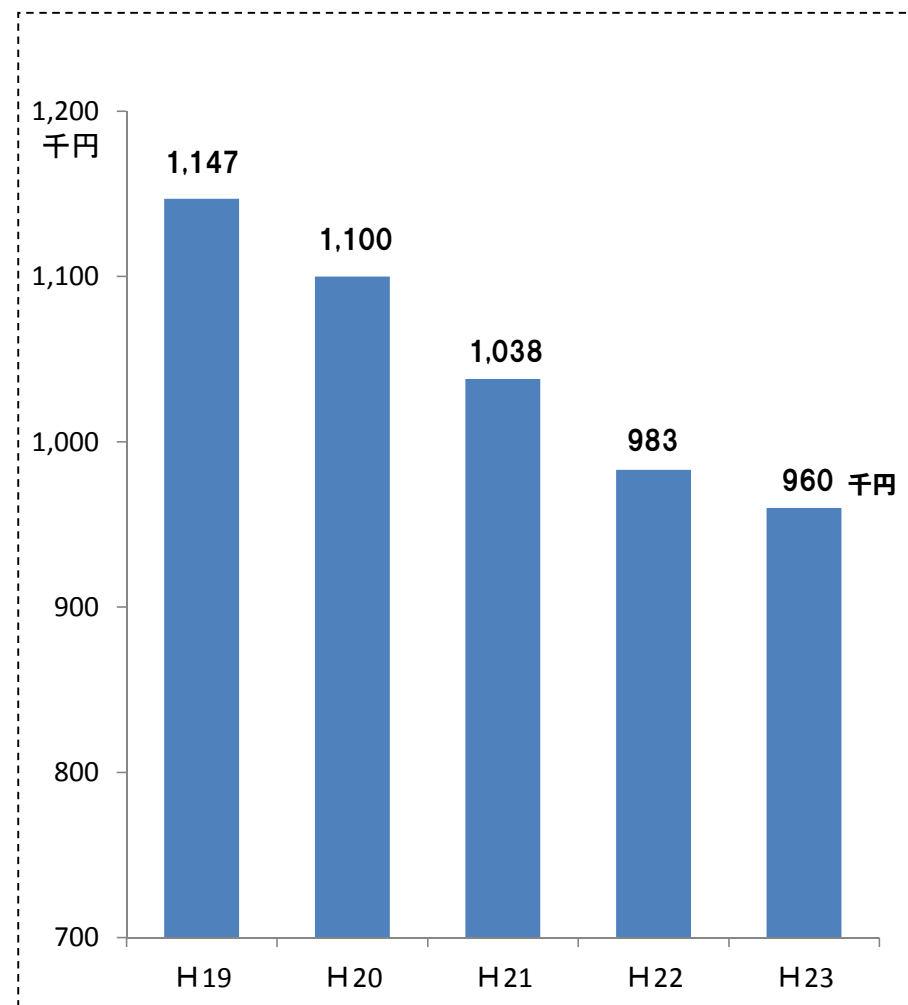
※3月-2月平均ベース

## 一世帯平均保険料の推移（予算ベース）

（単位：円、％）

| 区 分   |         | H22予算   | H23予算   | H24予算案 |         |       |
|-------|---------|---------|---------|--------|---------|-------|
|       |         |         |         | 前年比    | 前年比     |       |
| 賦課額   | 医療＋支援金分 | 151,543 | 151,543 | 100.0  | 151,543 | 100.0 |
|       | 介 護 分   | 28,335  | 29,171  | 103.0  | 31,046  | 106.4 |
|       | 合 計     | 179,878 | 180,714 | 100.5  | 182,589 | 101.0 |
| 必要保険料 | 医療＋支援金分 | 196,122 | 189,584 | 96.7   | 186,067 | 98.1  |
|       | 介 護 分   | 31,923  | 32,824  | 102.8  | 34,591  | 105.4 |
|       | 合 計     | 228,045 | 222,408 | 97.5   | 220,658 | 99.2  |
| 差引額   | 医療＋支援金分 | 44,579  | 38,041  | 85.3   | 34,524  | 90.8  |
|       | 介 護 分   | 3,588   | 3,653   | 101.8  | 3,545   | 97.0  |
|       | 合 計     | 48,167  | 41,694  | 86.6   | 38,069  | 91.3  |

（参考）保険料率算定時の一世帯平均所得（一般分）



※医療分＋支援金分は、一般分。介護分は、一般分＋退職分。

## 平成23年度国民健康保険会計補正予算の概要

## 国庫支出金等返還金（国庫負担金の精算）

国が療養給付費等の一定割合を負担する療養給付費負担金は、当該年度中に概算交付され、翌年度に精算が行われる。平成22年度は概算交付額が実績を上回ったため、超過交付となった負担金を国へ返還する。

(単位 千円)

| 項 目       | 概算交付額      | 確定額        | 精算額<br>(返還) |
|-----------|------------|------------|-------------|
| 療 養 給 付 費 | 26,408,858 | 25,013,789 | 1,395,069   |

## 高額な外来診療を受ける皆さまへ

平成24年4月1日から

「認定証」などを提示すれば、  
窓口での支払いが一定の金額にとどめられます

健康保険組合など

高額な外来診療を受けたとき

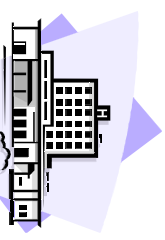
病院・薬局など



事前に  
①認定証の申請  
②認定証の交付



③認定証を提示  
窓口支払いが  
一定上限額 に(※)



(※) 窓口支払いの上限額(月当たり)は、  
所得に応じて異なります。

これまでの高額療養費制度の仕組みでは、高額な外来診療を受けたとき、ひと月の窓口負担が自己負担限度額以上になった場合でも、いったんその額をお支払いいただいていたのですが、平成24年4月1日からは、限度額を超える分を窓口で支払う必要はなくなります。

| 高額な外来診療受診者  | 事前の手続き                                   | 病院・薬局などで                   |
|---|--|----------------------------|
| <ul style="list-style-type: none"> <li>●70歳未満の方</li> <li>●70歳以上の非課税世帯等の方</li> </ul> | 加入する健康保険組合などに「認定証」(限度額適用認定証)の交付を申請してください | 「認定証」を窓口に提示してください          |
| 70歳以上75歳未満で、<br>非課税世帯等ではない方   | 必要ありません                                  | 「高齢受給者証」を窓口に表示してください       |
| 75歳以上で、<br>非課税世帯等ではない方  | 必要ありません                                  | 「後期高齢者医療被保険者証」を窓口に表示してください |

- 「認定証」を提示しない場合は、従来どおりの手続きになります。  
(高額療養費の支給申請をしていただき、支払った窓口負担と限度額の差額が、後日、ご加入の健康保険組合などから支給されます)

事前の申請など、詳細は、加入されている

健康保険組合、全国健康保険協会、市町村(国民健康保険、後期高齢者医療制度)、

国保組合、共済組合までお問い合わせください。



厚生労働省

平成23年12月