

平成30年度札幌市国民健康保険会計決算（見込）

【歳入】

（単位 億円）

		30年度				29年度 決算(C)	前年比(B-C)
		当初予算	予算現額(A)	決算(B)	予決差(B-A)		
保険料	現年度分	312.0	312.0	316.6	4.6	328.7	△ 12.1
	滞納繰越分	12.2	12.2	12.8	0.6	14.4	△ 1.7
国庫支出金		0.0	0.0	0.0	0.0	510.2	△ 510.2
道支出金		1,324.1	1,344.6	1,327.1	△ 17.4	100.4	1,226.7
前期高齢者交付金等		0.0	0.0	0.0	0.0	1,059.8	△ 1,059.8
一般会計繰入金		211.0	211.0	201.0	△ 9.9	218.9	△ 17.9
その他		2.9	27.5	27.5	0.0	11.1	16.4
歳入合計		1,862.1	1,907.2	① 1,885.1	△ 22.2	2,243.6	△ 358.6

※その他は、基金繰入金、保険給付費返還金等

【歳出】

		30年度				29年度 決算(C)	前年比(B-C)
		当初予算	予算現額(A)	決算(B)	不用額(A-B)		
総務管理費		43.7	43.7	40.7	3.0	40.6	0.1
療養給付費・療養費・高額療養費等		1,308.4	1,328.9	1,305.7	23.2	1,326.0	△ 20.2
共同事業拠出金等		0.0	0.0	0.0	0.0	804.3	△ 804.3
保健事業費		11.6	11.6	9.6	2.0	9.5	0.1
事業費納付金		494.2	494.2	493.9	0.3	0.0	493.9
その他		4.3	28.9	26.9	2.0	20.0	6.9
歳出合計		1,862.1	1,907.3	② 1,876.7	30.6	2,200.2	△ 323.6

※その他は、保険料還付金、国庫支出金等返還金等

※表中の数字は項目ごとに四捨五入しているため、総額が一致しない場合がある。

予算と決算のかい離理由（主なもの）				（単位 億円）
【歳入】				
1	保険料	現年度分 94.47% 滞納繰越分 25.29%	(予算 90.37%) (予算 22.82%)	
	収納率			
(1)	現年度分	収納率等の差による増		+ 4.6
(2)	滞納繰越分	収納率等の差による増		+ 0.6
2	道支出金			
	・保険給付費等交付金の減等			△ 17.4
3	一般会計繰入金			
	・一般会計繰入金の減			△ 9.9
【歳出】				
1	療養給付費等			
	・療養給付費の減等			+ 23.2

歳入①－歳出②＝ **8.4億円の黒字**



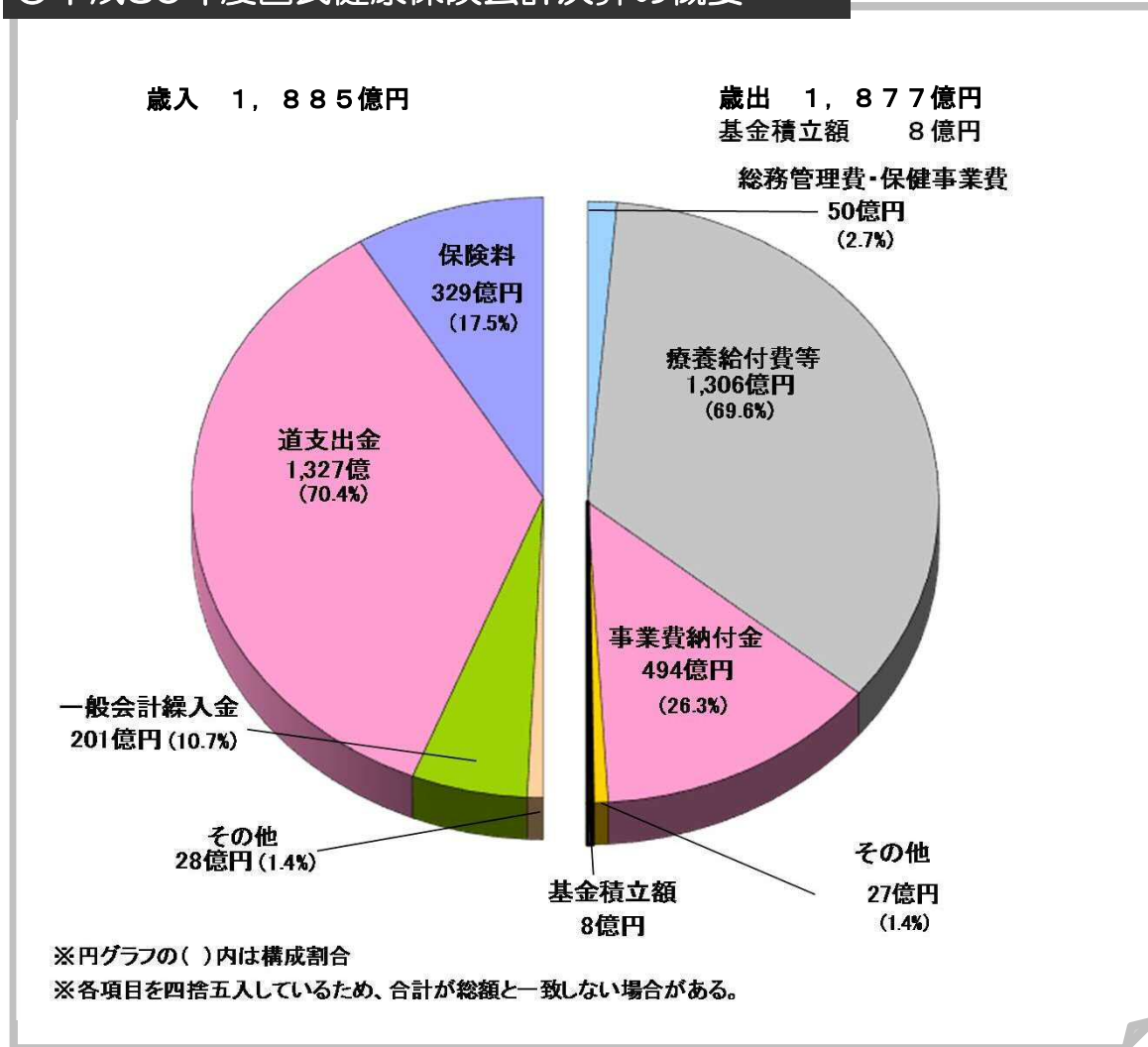
国民健康保険支払準備
基金に積み立てる

単位(億円)

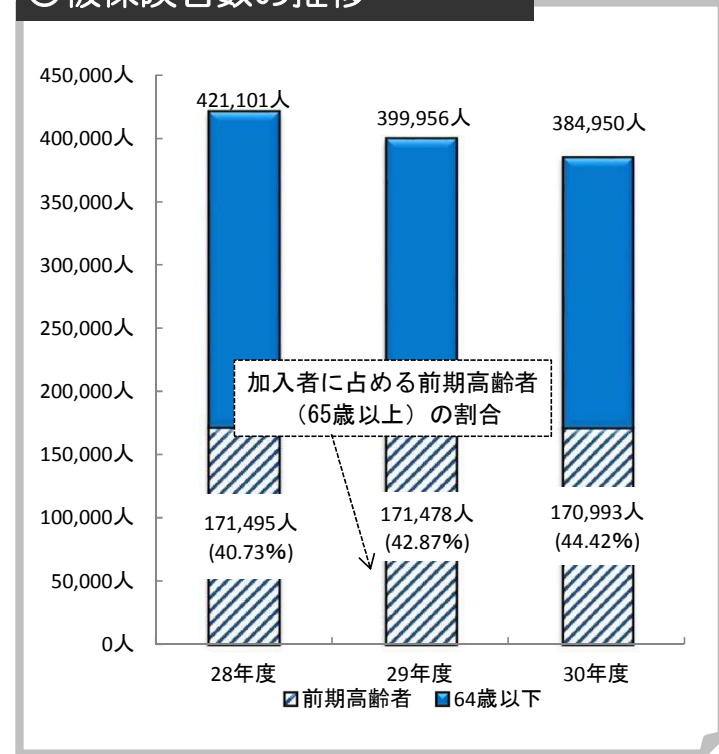
	H30決算前	H30決算後	対前年度
基金積立額	19.8	28.2	8.4

▶決算状況①

○平成30年度国民健康保険会計決算の概要



○被保険者数の推移



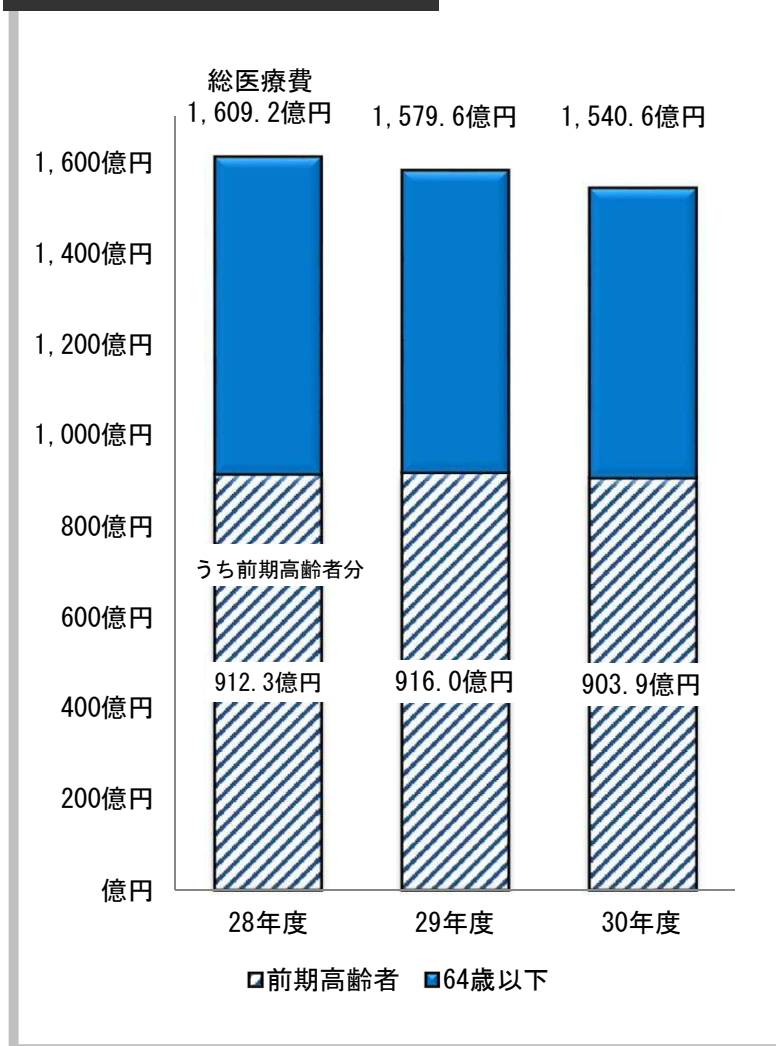
	28年度	29年度	30年度
被保険者数	421,101人	399,956人	384,950人
前期高齢者	171,495人	171,478人	170,993人
(全体に占める割合)	(40.73%)	(42.87%)	(44.42%)
世帯数	283,968世帯	273,835世帯	266,735世帯

(被保険者数・世帯数は3月～2月平均)

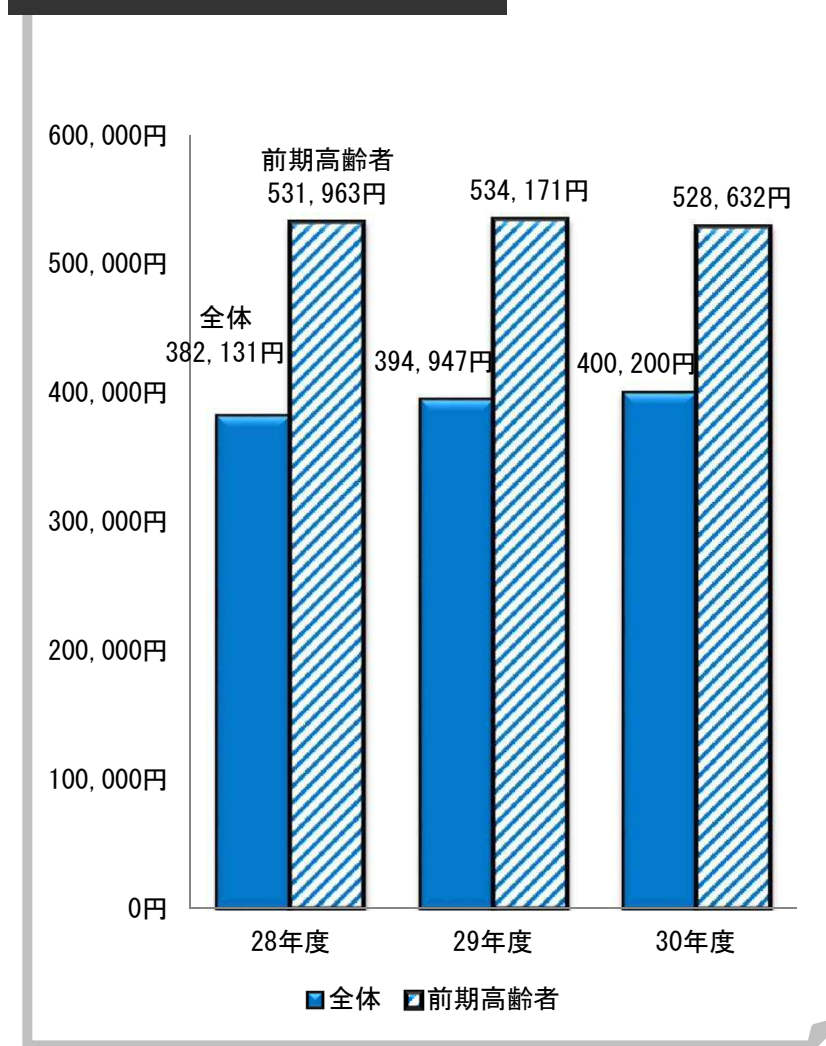
- 札幌市の人口である約196万人のうち、約20%が国保に加入している。
- 前期高齢者(65歳～74歳)の割合は増加し、高齢化が進んでいる。
- 被保険者数は、後期高齢者医療制度に毎年度1万8千人程度の異動があるため減少している。

▶決算状況②

○総医療費の推移



○一人当たり医療費



札幌市国民健康保険事業の重点取組（平成30年度決算）

1. 医療費適正化事業・保健事業

- ①「診療報酬明細書（レセプト）点検」の実施
 - ・財政効果額(再審査請求による減額)：60,275千円 17,664枚
- ②「ジェネリック医薬品差額通知」の送付
 - ・ジェネリック数量シェア（調剤分）：30年3月 74.2% ⇒ 31年3月 78.6%
 - ・通知送付：9月 2,637名、3月 2,196名、9月送付者の削減実績 600千円/月
- ③第三者行為求償
 - ・求償件数：295件（交通事故268件、交通事故以外27件）
 - ・求償額：134,418千円
- ④医療費通知の送付
 - ・年2回送付(9月送付：1～6月診療分、3月送付：7～12月診療分)
- ⑤特定健康診査・特定保健指導の実施

★特定健康診査受診率向上対策

・特定健診受診者数（速報値） (単位:人)

	29年度	30年度	対前年度
受診者数	60,423	64,827	+4,404

・未受診者への受診勧奨(DM、30年度からA Iを活用) (単位:人)

	29年度	30年度	対前年度
DM送付数	94,957	153,882	+58,925
DM反応受診者数	3,699	16,124	+12,425
反応率	3.9%	10.5%	+6.6%

- ・受診率の高い連合町内会の表彰（トップ10）
- ・商工会議所及び商店振興組合連合会とPRに関して連携

★特定保健指導

(単位:人)

	29年度	30年度	対前年度
対象者数	6,385	7,822	+1,437
終了者数	570	※ 431	▲ 139

※H30年度特定健診受診者に対するR1.6月までの特定保健指導初回面接実施数

★生活習慣病重症化予防事業の実施

- ・医療機関未受診者への受診勧奨：923人に対して、文書・電話・訪問を実施
- ・元気アップ応援事業（主治医と連携した保健指導）：希望者47人に対して実施

2. 保険料収納対策

<重点項目>

- 滞納の未然防止
- 年度内完納の徹底（現年度）
- 滞納整理の徹底（滞納分）

① 収納率の状況 (単位:%、ポイント)

	29年度	30年度	対前年度
現年度 一般分	93.56	94.45	+0.89
現年度 全体分	93.64	94.47	+0.83
滞納繰越分	23.99	25.29	+1.30

② 収入未済の状況 (単位:千円)

	29年度	30年度	対前年度
現年度・滞納繰越計	5,479,974	4,594,503	▲ 885,471

③ 保険証の交付状況 (単位:世帯)

	29年度	30年度	対前年度
滞納世帯数	29,873	27,068	▲ 2,805
短期証交付世帯数	9,729	9,739	+10
資格証明書交付世帯数	7,180	5,269	▲ 1,911

④ 口座振替加入率 (単位:%、ポイント)

	29年度	30年度	対前年度
口座振替加入率	51.61	51.22	▲ 0.39

⑤ 滞納処分等の状況 (単位:件、千円)

	29年度	30年度	対前年度
滞納処分件数	2,389	2,560	+171
滞納処分金額	547,582	601,861	+54,279