

国保都道府県単位化の現況等について

1. 国保事業費納付金の試算結果等について

(1) 国保事業費納付金(以下「納付金」という)

- ・都道府県は市町村ごとに納付金を決定し、市町村は保険料等で納付金を都道府県に納める。
- ・都道府県は納付金やその他の公費で市町村の必要な給付費(医療費等)を全額交付する。
- ・納付金を決定した際、都道府県は標準保険料率(納付金を集めるのに必要な保険料率)を示す。
- ・納付金は、都道府県全体の必要総額から市町村ごとの所得水準・医療費水準をもとに按分し決定する。(別紙1参照)

(2) 納付金の試算結果

- ・北海道は他府県と比べ、所得水準・医療費水準の格差が非常に大きいいため保険料の激変が生じやすい。そのため北海道は、保険料が大幅に変わらないように納付金を設定しようと考えている。(別紙2 全道の所得水準・医療費水準の状況)
- ・第1回目の試算結果(昨年11月)は、上記の考えをもとに保険料がどれくらい変化するかを試した概算値。
- ・この概算値は、あくまで都道府県化後の保険料のあり方を議論するためのたたき台である。そのため、平成30年度の保険料がどうなるかを正確に判断することはできない。
- ・第2回目の試算結果(2月)は、第1回目の試算結果をもとに不備があった点などを修正し、かつ、平成29年度の子算数値を使うなど第1回目より精度を上げたものとなっている。
- ・第2回目の試算結果は、別紙(当日配布予定)のとおり。
- ・なお、8月に第3回目の試算が予定されている。

(3) 今後の検討課題

- ・最終的な納付金の算定方法をどう決めるか。
所得水準や医療費水準をどの程度反映させるか、応能割・応益割の割合をどうするか。
- ・保険料の激変緩和をどうするか。
激変緩和の範囲、どのように収縮させていくか。
- ・市町村の保険料水準の統一をどのように目指すか。
所得水準・医療費水準の格差が大きい道内において、どのように、どれくらいの期間をかけて保険料水準の統一を進めていくのか。

2. 北海道国民健康保険運営方針の策定状況

都道府県国民健康保険運営方針は、制度改正に基づき新たに定める都道府県における国保事業の運営に関する方針である。北海道では現在、北海道国民健康保険運営方針を策定中であり、原案(案)が示されたところ。以下に同方針のポイントを記載する。なお同方針は、3月にパブリックコメントを実施し、北海道の運営協議会の議論等を経て7月に完成予定。

(1) 赤字解消・削減等について

市町村国保は、赤字の解消・削減に計画的に取り組むこととされた。

<赤字とは>

- ・決算補填等目的の法定外繰入額(単年度の決算補填や累積赤字補填、保険料の負担緩和)
- ・繰上充用金

※保険料の負担緩和が目的の法定外繰入も赤字になることから、本市も赤字市町村に該当することとなる。

(2) 納付金及び保険料率について

- ・保険料の激変緩和措置の期間は6年間を基本とし、それに合わせて保険料水準の統一を目指す。具体的には3年ごとの運営方針の見直し時に検討。
- ・納付金算定における応能割と応益割の割合は、激変緩和の観点から応益割を多めにする予定。(別紙1参照)
- ・納付金算定における医療費水準の反映は、激変緩和の観点からすべて反映させるのではなく半分にする予定。
- ・小規模保険者のリスク軽減の観点から、高額医療費(80万円超)を市町村共同で負担することとし、納付金算定に取り入れる。
- ・葬祭費と出産育児一時金も納付金算定に組み込む。
- ・道が示す標準保険料率は3方式(所得割・均等割・平等割)で算定する。

(3) 事務の広域化及び効率化等について

- ・被保険者証と高齢受給者証を一体化し、道内統一の様式にする。
- ・道内で支給額が違った葬祭費を3万円に統一。
- ・その他、道内で取り扱いが違う事務(例:遡及給付など)について、今後、基準の統一を検討していく。

3. 資格・高額療養費の多数回該当について

国保の資格が市町村単位から都道府県単位に変更となり、それに基づき高額療養費の多数回該当も同一都道府県内の転居の場合は通算される仕組みとなる。(世帯の継続性がある場合のみ)

これらの管理は国保連合会で行うこととなり、国保連合会と市町村は資格情報や高額該当情報等を日次・月次で情報連携することとなる。なお、国保連において被保険者を的確に管理するため、マイナンバーを利用した独自のIDを付番することとなっている。

<高額療養費の多数回該当>

当月を含む過去12か月以内に高額療養費に該当した月が3回以上あった場合、4回目から自己負担限度額が減額される。現在は市町村ごとにカウントしており、道内で転居した場合はリセットされていた。

<世帯の継続性>

転居等の際、主たる生計維持者に着目し、同一世帯であるかどうかを判断するもの。

4. 国の動きについて

○政令の準備を行っており、第1弾として1月末に市町村の保険料の賦課に関する政令が公布されたところ。これ以外の整備については第2弾として公布される予定。

○納付金等算定ガイドラインの見直し

○保険給付費等交付金ガイドラインの見直し

○財政安定基金は当初、2000億円(全国分)でスタート予定であったが、国において子育て関係の予算の確保のため、300億円削られることとなり、1700億円でのスタートとなった。(平成32年度末までには補填予定)

5. スケジュール

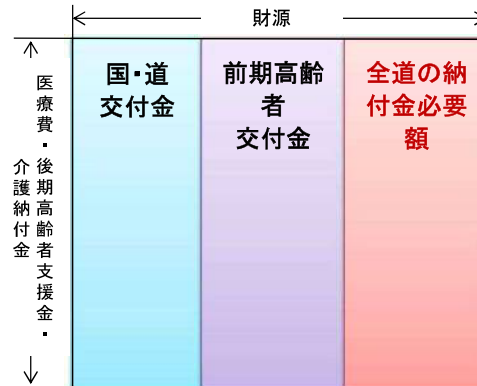
別紙3のとおり(国の資料から抜粋)

国民健康保険事業費納付金の概要

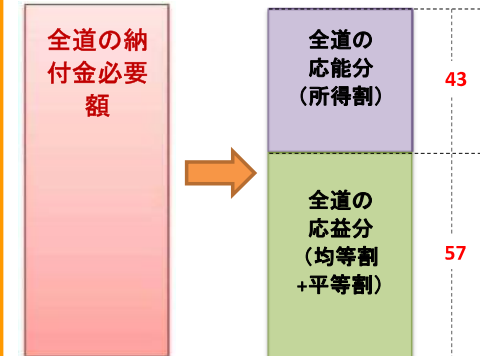
1. 納付金とは

- 今までは市町村ごとに国保の財政運営を行い、その市町村内の国保加入者の医療費等を賄うため、保険料を賦課していた。
- 平成30年度からは国保の財政運営の役割は北海道で行うこととなり、道内全市町村の医療費等を賄うために、各市町村から「納付金」を集めることとなった。
- 各市町村の「納付金」はその市町村の**所得水準**や**医療費の水準**により決まる。

2. 北海道全体の納付金必要額



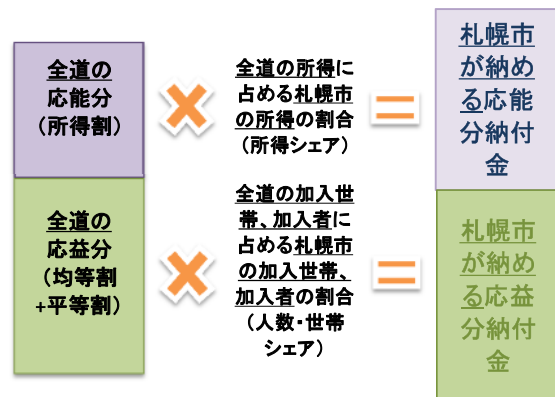
3. 所得水準の反映度を設定



※ 図が示した北海道の応能分と応益分の比率は47:53ですが、道内市町村の所得水準の格差が大きく、その影響を薄めるため、今回の試算では応能分の比率を下げ、43:57で試算しています。

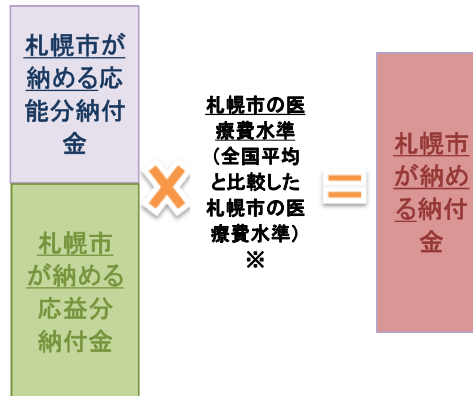
4. 札幌市納付金の算定 ①

所得・加入世帯・加入者のシェアで按分



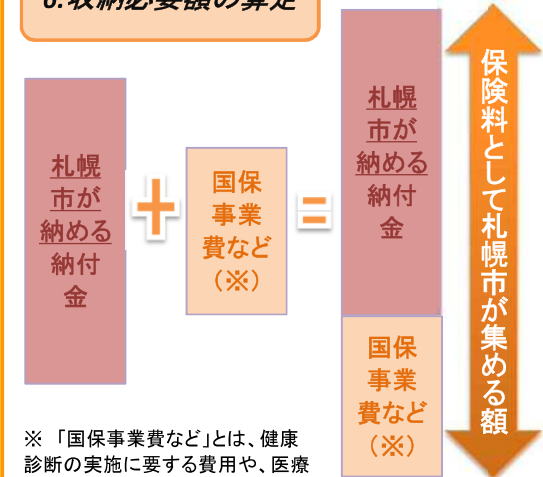
5. 札幌市納付金の算定 ②

医療費指数の反映

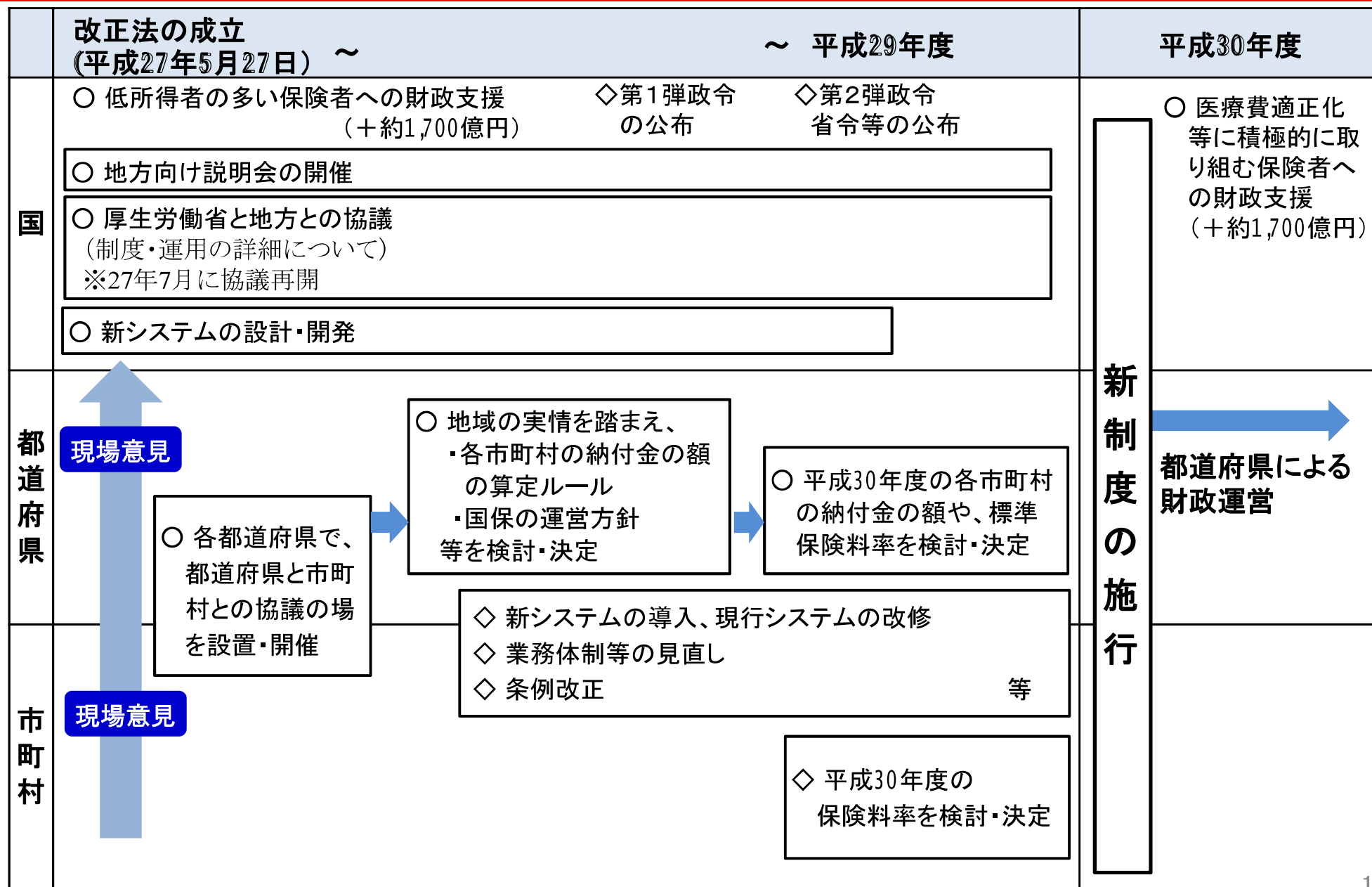


※ 「医療費水準」は全国の平均的な医療費水準を1とした場合の、それぞれの市町村の水準です。札幌市は約1.1となっており、全国水準よりも少し高い水準となっています。

6. 収納必要額の算定



※ 「国保事業費など」とは、健康診断の実施に要する費用や、医療費適正化に要する費用など、を指します。



(参考)国保改革に係る平成29年度の検討スケジュール(案)

	平成29年4月	8月	12月	平成30年1月	3月
財政運営等の仕組み <small>(保険料(税)のあり方 特別高額医療費共同事業 保険者努力支援制度 キャッシュフロー)</small>	国保保険税条例(例)の提示 事務レベルWGにおいて 仕組みを検討(公費中心)	納付金ガイドライン 改正 第3回試算 (29年度)	予算編成 (30年度の納付金・市町村との調整) 運営協議会 諮問・答申 運営方針 策定・公表 納付金 条例制定	30年度(特別会計)予算 市町村保険料(税)条例 議会審議・成立	
都道府県と市町村の協議の場において、納付金算定方式・赤字の解消等を協議					
財政安定化基金 <small>(特例基金含む)</small>	基金条例(例)の提示	基金条例 制定	29年度分 内示(P)	29年度分 交付決定	基金運営 要綱制定
基金条例・基金取扱要領の検討					
保険給付費等交付金・都道府県繰入金	事務レベルWGにおいて ガイドライン改正を検討	交付金 ガイドライン 改正	都道府県と市町村の協議の場において保険給付費等交付金、都道府県繰入金の 規則等を検討		給付費交付 金・繰入金 規則等制定
事務運営 <small>(都道府県による給付点検 都道府県による不正利得 回収 都道府県から国保連への 支払)</small>	事務レベルWGにおいて 仕組みを検討 不正利得回収の 契約案を検討	契約案 の通知	診療報酬の支払方法について検討 都道府県における給付点検について協議 (国保運営方針の中で検討)		審査支払契約 不正利得 回収契約
医療費適正化、事務の標準化・効率化・広域化の検討(国保運営方針の中で検討)					
標準事務処理システム	情報集約 共同委託契約 情報集約システム 配布・連携テスト	納付金システム 機能改善	市町村標準システム 配布	納付金システム(基金 管理・収納管理)	
自庁システムの改修・クラウド環境の構築・運用					
その他	事務レベルWGにおいて 必要に応じて検討	ブロック会議			

※ 上記のスケジュールは平成28年10月時点の見込みであり、検討状況により変更がありうる。また、都道府県等の取組については、目安である。

第2回仮算定 一人当たり納付金額（市町村個別経費含む）比較【 $\alpha=0.5$ $\beta=0.75$ 】

■納付金算定の基礎数値

医療費等の額	5,045億円
公費等歳入	3,457億円
納付金の額	1,588億円
被保険者数	1,263,934人

■激変緩和の所要額

緩和基準	医療のみ	医介後の計	激変緩和の財源
0%	12.6億円	21.6億円	道調整交付金
3%	9.7億円	14.8億円	: 約2.3億円
5%	8.1億円	11.4億円	

H29.02.06

【算定条件】 前期・後期・介護交付金の精算は市町村ごとに精算する（法律上、市町村ごとの精算となる）。道の調整交付金約50億円を納付金全体の財源として投入する（市町村ごとの交付としない）。特例基金の交付見込額約12億円は全額繰入れる（運営方針で初年度に重点配分としている）。上記の算定を行ってもなおH27保険料の5%を上回る市町村に激変緩和を行う。

(単位:円/%)

市町村名	1人 当り 所得 (千円)	医療 費 指数	H27 1人当り 保険料 (円)	第1回仮算定		第2回仮算定		所得再設定		激変緩和5% (医十介十)			激変緩和後とH27との差		前期等交付金精算の影響			H27保険料との比較		道		
				1人当り 納付金 (円)	H27保険料 との差 ②/① 順位	1人当り 納付金 (円)	1回目 との差 ③-②	1人当り 納付金 (円)	再設定前 との差 ④-③	増減割合 (④/③ 順位)	H27保険料 との差 ④-①	増減割合 (④/① 順位)	1人当り 納付金 (円)	激変緩和 額 ⑤-④	1回目 との差 ⑤-②	1人当り 金額差引 ⑤-①	増減割合 ⑤/① 順位	前期等精 算(返還額) ⑥	影響を除 いた額⑦ ④-⑥+平均		H27保険料 との比較 ⑦/① 順位	
				④	②	③	④	⑤	⑥	⑦	⑧	⑨	⑩	⑪	⑫	⑬	⑭	⑮	⑯			
北海道	1,327		118,488	114,597	▲ 3.3	106,454	▲ 8,143	106,454	0	0.0	▲ 12,033	▲ 10.2	105,554	▲ 900	▲ 9,043	▲ 12,934	▲ 10.9	▲ 6,598	106,454	▲ 10.2		
札幌市	1,053	1.10	126,202	116,009	▲ 8.1	104,379	▲ 11,630	106,742	2,363	2.2	132	▲ 19,460	▲ 15.4	106,742	0	▲ 9,267	▲ 19,460	▲ 15.4	109,150	▲ 13.5	146	
函館市	941	1.12	130,878	110,737	▲ 15.4	103,748	▲ 6,989	106,508	2,760	2.6	143	▲ 24,370	▲ 18.6	106,508	0	▲ 4,229	▲ 24,370	▲ 18.6	109,589	▲ 16.3	157	
小樽市	788	1.21	116,522	104,923	▲ 10.0	99,585	▲ 5,338	102,176	2,591	2.5	141	▲ 14,346	▲ 12.3	102,176	0	▲ 2,747	▲ 14,346	▲ 12.3	104,233	▲ 10.5	131	
旭川市	931	1.12	125,544	111,456	▲ 11.2	109,313	▲ 2,143	109,975	662	0.6	104	▲ 15,569	▲ 12.4	109,975	0	▲ 1,481	▲ 15,569	▲ 12.4	107,666	▲ 14.2	147	
室蘭市	887	1.12	106,890	113,099	5.8	110,345	▲ 2,754	111,990	1,645	1.5	123	5,100	4.8	111,990	0	▲ 1,109	5,100	4.8	105,211	▲ 1.6	86	
釧路市	941	1.05	109,866	110,299	0.4	106,518	▲ 3,781	108,348	1,830	1.7	125	▲ 1,518	▲ 1.4	108,348	0	▲ 1,951	▲ 1,518	▲ 1.4	106,345	▲ 3.2	94	
帯広市	1,330	1.02	136,807	122,739	▲ 10.3	122,956	▲ 783	122,035	79	0.1	89	▲ 14,772	▲ 10.8	122,035	0	▲ 704	▲ 14,772	▲ 10.8	123,263	▲ 12.1	138	
北見市	1,410	1.05	137,518	129,301	▲ 6.0	127,960	▲ 1,341	129,213	1,253	1.0	109	▲ 8,305	▲ 6.0	129,213	0	▲ 88	▲ 8,305	▲ 6.0	127,838	▲ 7.0	120	
夕張市	1,080	1.16	112,369	123,027	9.5	132,009	8,982	132,700	691	0.5	102	20,331	18.1	117,987	▲ 14,713	▲ 5,040	5,618	5.0	6,317	119,785	6.6	
岩見沢市	1,195	1.08	139,495	126,123	▲ 9.6	120,127	▲ 5,996	120,555	428	0.4	98	▲ 18,940	▲ 13.6	120,555	0	▲ 5,568	▲ 18,940	▲ 13.6	123,265	▲ 11.6	136	
網走市	2,082	1.03	149,590	156,211	4.4	158,987	2,776	151,892	▲ 7,095	▲ 4.7	39	2,302	1.5	151,892	0	▲ 4,319	2,302	1.5	149,214	▲ 0.3	77	
留萌市	826	1.18	120,156	108,501	▲ 9.7	115,626	7,125	117,120	1,494	1.3	114	▲ 3,036	▲ 2.5	117,120	0	8,619	▲ 3,036	▲ 2.5	8,574	101,948	▲ 15.2	
苫小牧市	1,068	1.06	108,852	111,673	2.6	106,296	▲ 5,377	109,535	3,239	3.0	150	683	0.6	109,535	0	▲ 2,138	683	0.6	113,129	3.9	64	
稚内市	1,699	1.02	125,203	140,720	12.4	144,088	3,368	141,400	▲ 2,688	▲ 1.9	63	16,197	12.9	131,463	▲ 9,937	▲ 9,257	6,260	5.0	1,833	136,635	9.1	
美唄市	1,319	1.20	145,069	125,143	▲ 13.7	121,763	▲ 3,380	123,369	1,606	1.3	116	▲ 21,700	▲ 15.0	123,369	0	▲ 1,774	▲ 21,700	▲ 15.0	121,324	▲ 16.4	159	
芦別市	888	1.24	106,013	108,249	2.1	107,685	▲ 564	111,434	3,749	3.4	163	5,421	5.1	111,314	▲ 120	3,065	5,301	5.0	▲ 2,462	107,298	1.2	
江別市	1,114	1.08	108,660	119,705	10.2	112,158	▲ 7,547	114,773	2,615	2.3	136	6,113	5.6	114,093	▲ 680	▲ 5,612	5,433	5.0	▲ 9,935	118,110	8.7	
赤平市	621	1.29	79,889	94,782	18.6	103,013	8,231	105,220	2,207	2.1	129	25,331	31.7	83,883	▲ 21,337	▲ 10,899	3,994	5.0	4,617	94,005	17.7	
紋別市	2,101	1.07	152,655	162,098	6.2	167,095	4,997	157,471	▲ 9,624	▲ 6.1	28	4,816	3.2	157,471	0	▲ 4,627	4,816	3.2	344	150,529	▲ 1.4	
士別市	1,914	1.04	152,577	152,792	0.1	172,137	19,345	161,592	▲ 10,545	▲ 6.5	24	9,015	5.9	160,206	▲ 1,386	7,414	7,629	5.0	7,604	147,390	▲ 3.4	
名寄市	1,453	1.12	135,163	139,008	2.8	142,032	3,024	142,100	68	0.0	88	6,937	5.1	141,921	▲ 179	2,913	6,758	5.0	▲ 1,609	137,111	1.4	
三笠市	696	1.26	88,500	111,667	26.2	17	131,543	19,876	134,564	3,021	2.2	134	46,064	52.0	2	92,925	▲ 41,639	▲ 18,742	4,425	5.0	13,832	
根室市	1,745	1.10	149,222	162,647	9.0	137,184	▲ 25,463	135,102	▲ 2,082	▲ 1.5	69	▲ 14,120	▲ 9.5	136	135,102	0	▲ 27,545	▲ 14,120	▲ 9.5	136	▲ 7,037	
千歳市	1,135	1.08	124,881	119,876	▲ 4.0	115,582	▲ 4,294	119,267	3,685	3.1	158	▲ 5,614	▲ 4.5	119,267	0	▲ 609	▲ 5,614	▲ 4.5	▲ 6,684	119,353	▲ 4.4	
滝川市	1,032	1.15	122,215	113,064	▲ 7.5	111,780	▲ 1,284	113,125	1,345	1.2	111	▲ 9,090	▲ 7.4	113,125	0	61	▲ 9,090	▲ 7.4	▲ 6,509	113,036	▲ 7.5	
砂川市	864	1.23	110,957	111,316	0.3	96,809	▲ 14,507	100,065	3,256	3.3	160	▲ 10,892	▲ 9.8	124	100,065	0	▲ 11,251	▲ 10,892	▲ 9.8	▲ 15,183	108,650	▲ 2.1
歌志内市	697	1.27	110,686	112,152	1.3	113,354	1,202	114,735	1,381	1.2	113	4,049	3.7	114,735	0	2,583	4,049	3.7	▲ 12,579	120,716	9.1	
深川市	1,516	1.16	129,350	143,607	11.0	142,779	4,172	148,295	5,16	0.3	97	18,945	14.6	135,818	▲ 12,478	▲ 7,790	6,468	5.0	1,137	140,560	8.7	
富良野市	1,850	1.06	148,280	148,516	0.2	158,014	9,498	151,347	▲ 6,667	▲ 4.4	41	3,067	2.1	151,347	0	2,831	3,067	2.1	4,053	140,696	▲ 5.1	
登別市	908	1.14	113,725	115,757	1.8	114,972	▲ 785	115,953	981	0.8	106	2,228	2.0	115,953	0	196	2,228	2.0	▲ 87	109,442	▲ 3.8	
恵庭市	1,128	1.09	126,481	120,689	▲ 4.6	111,908	▲ 8,781	115,843	3,935	3.4	164	▲ 10,638	▲ 8.4	115,843	0	▲ 4,846	▲ 10,638	▲ 8.4	▲ 13,296	122,541	▲ 3.1	
伊達市	1,222	1.15	117,735	128,562	9.2	129,858	1,296	130,327	469	0.4	99	12,592	10.7	123,622	▲ 6,705	▲ 4,940	5,887	5.0	▲ 791	124,520	5.8	
北斗市	967	1.14	116,512	110,737	▲ 5.0	109,145	▲ 1,592	114,937	5,792	5.0	173	▲ 1,575	▲ 1.4	114,937	0	4,200	▲ 1,575	▲ 1.4	▲ 3,039	111,378	▲ 4.4	
北広島市	1,087	1.10	112,349	123,871	10.3	116,865	▲ 7,006	118,886	2,021	1.7	126	6,537	5.8	117,966	▲ 920	▲ 5,905	5,617	5.0	▲ 5,005	117,293	4.4	
石狩市	1,095	1.08	134,262	116,228	▲ 13.4	107,134	▲ 9,094	110,453	3,319	3.0	153	▲ 23,809	▲ 17.7	110,453	0	▲ 5,775	▲ 23,809	▲ 17.7	▲ 13,342	117,197	▲ 12.7	
当別町	1,429	1.03	121,195	136,140	12.3	137,593	1,453	135,974	▲ 1,619	▲ 1.2	74	14,779	12.2	134	127,255	▲ 8,719	▲ 8,885	6,060	5.0	▲ 6,231	135,607	11.9
新篠津村	2,594	1.10	156,087	181,378	16.2	197,110	15,732	190,362	▲ 6,748	▲ 3.5	47	34,275	22.0	163,891	▲ 26,471	▲ 17,487	7,804	5.0	7,756	176,008	12.8	
松前町	867	1.17	117,063	109,444	▲ 6.5	101,545	▲ 7,899	104,678	3,133	3.0	152	▲ 12,385	▲ 10.6	104,678	0	▲ 4,766	▲ 12,385	▲ 10.6	▲ 9,108	107,188	▲ 8.4	
福島町	1,077	1.17	158,457	114,785	▲ 27.6	111,218	▲ 3,567	114,086	2,868	2.5	140	▲ 44,371	▲ 28.0	114,086	0	▲ 699	▲ 44,371	▲ 28.0	▲ 6,808	114,296	▲ 27.9	
知内町	1,507	1.07	152,726	131,391	▲ 14.0	113,066	▲ 18,325	119,285	6,219	5.2	174	▲ 33,441	▲ 21.9	119,285	0	▲ 12,106	▲ 33,441	▲ 21.9	▲ 19,536	132,223	▲ 13.4	
木古内町	1,147	1.07	117,170	115,220	▲ 1.7	105,426	▲ 9,794	108,396	2,970	2.7	145	▲ 8,774	▲ 7.5	108,396	0	▲ 6,824	▲ 8,774	▲ 7.5	▲ 11,182	112,980	▲ 3.6	
七飯町	1,083	1.13	128,410	115,911	▲ 9.7	112,882	▲ 3,029	116,236	3,354	2.9	149	▲ 12,174	▲ 9.5	116,236	0	325	▲ 12,174	▲ 9.5	▲ 4,836	114,474	▲ 10.9	
鹿部町	1,852	0.96	189,356	138,582	▲ 26.8	135,460	▲ 2,122	135,808	▲ 652	▲ 0.5	79	▲ 53,548	▲ 28.3	135,808	0	▲ 2,774	▲ 53,548	▲ 28.3	▲ 7,548	136,758	▲ 12.8	
森町	1,584	1.18	151,346	137,151	▲ 9.4	132,682	▲ 4,469	136,902	4,220	3.1	157	▲ 14,444	▲ 9.5	136,902	0	▲ 249	▲ 14,444	▲ 9.5	▲ 10,193	140,497	▲ 7.2	
八雲町	1,862	1.26	153,230	147,888	▲ 3.5	147,403	▲ 485	149,388	1,985	1.3	117	▲ 3,842	▲ 2.5	149,388	0	1,500	▲ 3,842	▲ 2.5	▲ 8,062	150,852	▲ 1.6	
長万部町	1,933	1.12	185,950	145,024	▲ 22.0	146,574	1,550	146,022	▲ 552	▲ 0.4	83	▲ 39,928	▲ 21.5	168	146,022	0	998	▲ 39,928	▲ 21.5	▲ 3,789	143,213	▲ 23.0
江差町	1,020	1.01	120,713	112																		

市町村名	1人 当り 所得 (千円)	医療 費 指数	H27 1人当り 保険料 (円) ①	第1回仮算定		第2回仮算定		所得再設定					激変緩和5% (医十介十後)			激変緩和後とH27との差		前期等交付金精算の影響			
				1人当り 納付金 (円) ②	H27保険料 との差 ②/① 順位	1人当り 納付金 (円) ③	1回 との差 ③-②	1人当り 納付金 (円) ④	再設定前 との差 ④-③	増減割合 ④/③ 順位	H27保険料 との差 ④-①	増減割合 (激変緩和前) ④/① 順位	1人当り 納付金 (円) ⑤	激変 緩和 ⑤-④	1回 との差 ⑤-②	1人当り 金額差引 ⑤-①	増減割合 ⑤/① 順位	前期等精 算(仮差額) ⑥	影響を除 いた額⑦ ④-⑥+平均	H27保険料 との比較 ⑦/① 順位	
																					⑥
寿都町	1,138	1.27	146,441	126,184	▲13.8 152	133,484	7,300	136,662	3,178	2.3 137	▲9,779	▲6.7 119	136,662	0	10,478	▲9,779	▲6.7 119	4,893	125,171	▲14.5 149	寿
黒松内町	1,347	1.01	152,685	123,266	▲19.3 169	111,346	▲11,920	117,040	5,694	4.9 172	▲35,645	▲23.3 173	117,040	0	6,226	▲35,645	▲23.3 173	▲16,076	126,518	▲17.1 162	黒
蘭越町	1,687	1.07	185,485	159,337	▲14.1 154	163,443	4,106	165,779	2,336	1.4 120	▲19,706	▲10.6 142	165,779	0	6,442	▲19,706	▲10.6 142	9,566	149,615	▲19.3 170	蘭
ニセコ町	1,479	0.93	140,718	122,870	▲12.7 147	133,209	10,339	137,732	4,523	3.3 161	▲2,986	▲2.1 95	137,732	0	14,862	▲2,986	▲2.1 95	629	130,505	▲7.3 122	ニ
真狩村	2,205	1.21	209,834	177,021	▲15.6 159	171,014	▲6,007	174,893	3,879	2.2 133	▲34,941	▲16.7 157	174,893	0	2,128	▲34,941	▲16.7 157	▲11,121	179,416	▲14.5 148	真
留寿都村	2,721	1.09	224,198	186,029	▲17.0 161	196,313	10,284	193,051	▲3,262	▲1.7 66	▲31,147	▲13.9 149	193,051	0	7,022	▲31,147	▲13.9 149	▲791	187,244	▲16.5 160	留
喜茂別町	1,206	1.13	134,243	126,255	▲6.0 113	122,330	▲3,925	123,408	1,078	0.9 107	▲10,835	▲8.1 129	123,408	0	2,847	▲10,835	▲8.1 129	▲5,931	122,741	▲8.6 126	喜
京極町	1,910	1.16	158,414	154,349	▲2.6 99	155,961	1,612	156,593	632	0.4 100	▲1,821	▲1.1 87	156,593	0	2,244	▲1,821	▲1.1 87	▲4,636	154,631	▲2.4 89	京
倶知安町	1,470	1.05	163,047	132,893	▲18.5 167	125,486	▲7,407	130,026	4,540	3.5 167	▲33,021	▲20.3 166	130,026	0	2,867	▲33,021	▲20.3 166	▲10,997	134,425	▲17.6 165	倶
共和町	2,019	1.08	197,437	154,829	▲21.6 172	159,293	4,464	163,468	4,175	2.6 142	▲33,969	▲17.2 158	163,468	0	8,639	▲33,969	▲17.2 158	▲758	157,628	▲20.2 171	共
岩内町	1,056	1.19	132,440	113,592	▲14.2 156	113,174	▲418	116,684	3,510	3.0 154	▲15,756	▲11.9 144	116,684	0	3,092	▲15,756	▲11.9 144	▲4,845	114,931	▲13.2 142	岩
泊村	933	1.05	89,968	112,115	24.6 19	111,095	▲1,020	112,544	1,449	1.3 115	22,576	25.1 11	94,466	▲18,078	▲17,649	4,498	5.0 1	▲4,467	112,413	24.9 6	泊
神恵内村	1,181	1.36	129,852	142,235	9.5 50	158,261	16,026	156,254	▲2,007	▲1.3 73	26,402	20.3 17	136,345	▲19,909	▲5,890	6,493	5.0 1	13,293	136,363	5.0 58	神
積丹町	1,394	1.20	149,077	130,287	▲12.6 146	135,912	5,625	134,996	▲916	▲0.7 77	▲14,081	▲9.4 135	134,996	0	4,709	▲14,081	▲9.4 135	▲583	128,981	▲13.5 145	積
古平町	976	1.37	110,889	116,786	5.3 68	120,336	3,550	120,078	▲258	▲0.2 86	9,189	8.3 54	116,433	▲3,645	▲353	5,544	5.0 1	3,163	110,317	▲0.5 80	古
仁木町	1,828	1.24	192,839	153,662	▲20.3 171	151,984	▲1,678	156,631	4,647	3.0 151	▲36,208	▲18.8 164	156,631	0	2,969	▲36,208	▲18.8 164	▲9,242	159,275	▲17.4 163	仁
余市町	1,463	1.24	145,189	118,882	▲18.1 165	133,407	14,525	119,894	▲13,513	▲11.3 14	▲25,295	▲17.4 159	119,894	0	1,012	▲25,295	▲17.4 159	▲5,494	118,790	▲18.2 168	余
赤井川村	1,516	1.07	157,447	141,287	▲10.3 137	120,762	▲20,525	122,506	1,744	1.4 122	▲34,941	▲22.2 172	122,506	0	▲18,781	▲34,941	▲22.2 172	▲21,615	137,523	▲12.7 139	赤
南幌町	1,799	1.19	155,348	150,923	▲2.8 101	146,069	▲4,854	151,341	5,272	3.5 166	▲4,007	▲2.6 99	151,341	0	418	▲4,007	▲2.6 99	▲12,042	156,785	0.9 74	南
奈井江町	1,275	1.12	147,707	123,429	▲16.4 160	134,643	11,214	141,238	6,595	4.7 171	▲6,469	▲4.4 105	141,238	0	17,809	▲6,469	▲4.4 105	6,443	128,197	▲13.2 141	奈
上砂川町	566	1.18	156,230	97,846	▲37.4 177	90,262	▲7,584	91,491	1,229	1.3 118	▲64,739	▲41.4 177	91,491	0	6,355	▲64,739	▲41.4 177	▲9,824	94,717	▲39.4 177	上
由仁町	2,314	1.26	214,186	191,093	▲10.8 142	187,290	▲3,803	181,438	▲5,852	▲3.2 51	▲32,748	▲15.3 155	181,438	0	▲9,655	▲32,748	▲15.3 155	▲4,721	179,561	▲16.2 156	由
長沼町	2,641	1.13	179,805	194,263	8.0 58	194,689	426	179,649	▲15,040	▲8.4 18	▲156	▲0.1 85	179,649	0	▲14,614	▲156	▲0.1 85	▲1,883	174,934	▲2.7 91	長
栗山町	1,732	1.14	147,336	147,278	▲0.0 90	147,461	183	147,023	▲438	▲0.3 84	▲313	▲0.2 86	147,023	0	▲255	▲313	▲0.2 86	▲6,051	146,476	▲0.6 81	栗
月形町	1,996	1.03	168,393	157,761	▲6.3 117	158,712	951	158,545	▲167	▲0.1 87	▲9,848	▲5.8 114	158,545	0	784	▲9,848	▲5.8 114	3,258	148,689	▲11.7 137	月
浦臼町	2,371	1.19	192,123	180,449	▲6.1 115	183,439	2,990	188,637	5,198	2.8 147	▲3,486	▲1.8 93	188,637	0	8,188	▲3,486	▲1.8 93	▲1,541	183,580	▲4.4 104	浦
新十津川町	1,909	1.13	176,803	155,675	▲12.0 145	161,622	5,947	167,810	6,188	3.7 168	▲8,993	▲5.1 109	167,810	0	12,135	▲8,993	▲5.1 109	794	160,418	▲9.3 128	新
妹背牛町	2,486	1.04	182,779	179,786	▲1.6 94	180,353	567	174,943	▲5,410	▲3.1 52	▲7,836	▲4.3 104	174,943	0	▲4,843	▲7,836	▲4.3 104	▲2,900	171,245	▲6.3 114	妹
秩父別町	2,767	1.00	174,413	194,749	11.7 41	182,949	▲11,800	183,576	627	0.3 95	9,163	5.3 67	183,134	▲442	▲11,615	8,721	5.0 1	▲13,605	190,583	9.3 30	秩
雨竜町	2,424	1.20	186,851	179,598	▲3.9 104	188,449	8,851	193,488	5,039	2.6 144	6,637	3.6 72	193,488	0	13,890	6,637	3.6 72	▲3,934	190,824	2.1 68	雨
北竜町	2,209	1.06	177,663	166,467	▲6.3 116	151,214	▲15,253	161,062	9,848	6.1 177	▲16,601	▲9.3 134	161,062	0	5,405	▲16,601	▲9.3 134	▲14,131	168,595	▲5.1 108	北
沼田町	2,906	1.04	203,451	200,652	▲1.4 93	206,100	5,448	199,515	▲6,585	▲3.3 50	▲3,936	▲1.9 94	199,515	0	▲1,137	▲3,936	▲1.9 94	▲8,992	201,909	▲0.8 82	沼
幌加内町	3,728	1.05	156,941	243,578	55.2 2	240,783	▲2,795	225,291	▲15,492	▲6.9 22	68,350	43.6 3	164,788	▲60,503	▲78,790	7,847	5.0 1	▲12,233	230,926	47.1 2	幌
鷹栖町	1,693	0.96	140,180	147,494	5.2 69	154,921	7,427	153,713	▲1,208	▲0.8 75	13,533	9.7 42	147,189	▲6,524	▲305	7,009	5.0 1	2,659	144,456	3.1 65	鷹
当麻町	1,682	1.03	158,857	147,615	▲7.1 122	130,671	▲16,944	135,307	4,636	3.4 165	23,550	▲14.8 153	135,307	0	▲12,308	▲23,550	▲14.8 153	▲19,286	147,995	▲6.8 117	当
比布町	1,461	1.09	174,333	132,348	▲24.1 174	134,472	2,124	136,557	2,085	1.5 124	▲37,776	▲21.7 169	136,557	0	4,209	▲37,776	▲21.7 169	▲4,990	134,949	▲22.6 173	比
愛別町	1,836	1.05	167,532	149,866	▲10.5 139	153,664	3,798	153,333	▲331	▲0.2 85	▲14,199	▲8.5 131	153,333	0	3,467	▲14,199	▲8.5 131	▲1,840	148,575	▲11.3 134	愛
上川町	1,187	1.10	123,367	129,462	4.9 71	129,911	449	132,716	2,805	2.1 131	9,349	7.6 57	129,535	▲3,181	73	6,168	5.0 1	▲3,801	129,919	5.3 56	上
上富良野町	1,632	1.02	149,466	144,907	▲3.1 102	150,556	5,649	150,874	318	0.2 93	1,408	0.9 81	150,874	0	5,967	1,408	0.9 81	▲7,904	152,180	1.8 69	上
中富良野町	2,219	0.98	171,502	164,361	▲4.2 107	170,518	6,157	167,655	▲2,863	▲1.7 65	▲3,847	▲2.2 96	167,655	0	3,294	▲3,847	▲2.2 96	▲2,944	164,001	▲4.4 100	中
南富良野町	1,779	1.19	178,203	154,454	▲13.3 148	173,224	18,770	164,910	▲8,314	▲5.0 32	▲13,293	▲7.5 125	164,910	0	10,456	▲13,293	▲7.5 125	8,347	149,965	▲15.8 155	南
占冠村	1,409	1.05	92,633	139,339	50.4 4	155,135	15,796	156,546	1,411	0.9 108	63,913	69.0 1	97,265	▲59,281	▲42,074	4,632	5.0 1	12,047	137,901	48.9 1	占
和寒町	2,095	1.01	162,277	166,903	2.9 78	163,506	▲3,397	151,606	▲11,900	▲7.8 19	▲10,671	▲6.6 118	151,606	0	▲15,297	▲10,671	▲6.6 118	▲5,886	150,894	▲7.0 119	和
剣淵町	2,881	1.07	162,611	196,091	20.6 24	205,887	9,796	193,657	▲12,230	▲6.3 26	31,046	19.1 19	170,742	▲22,915	▲25,349	8,131	5.0 1	1,548	185,511	14.1 21	剣
下川町	1,689	1.14	126,612	149,349	18.0 29	154,867	5,518	147,650	▲7,217	▲4.9 34	21,038	16.6 22	132,943	▲14,707	▲16,406	6,331	5.0 1	▲3,387	144,439	14.1 22	下
美深町	1,828	1.00	141,250	149,641	5.9 66	166,448	16,807	160,244	▲6,204	▲3.9 45	18,994	13.4 31	148,313	▲11,932	▲1,329	7,063	5.0 1	11,168	142,478	0.9 75	美
音威子府村	2,988	1.03	155,786	222,559	42.9 5	247,480	24,921	191,953	▲55,527	▲28.9 3	36,167	23.2 14	163,575	▲28,378	▲58,984	7,789	5.0 1	16,375	168,980	8.5 39	音
中川町	1,775	0.99	171,012	152,725	▲10.7 140	142,715	▲10,010	136,608	▲6,107	▲4.5 40	▲34,404	▲20.1 165	136,608	0	▲16,117	▲34,404	▲20.1 165	▲15,366	146		

市町村名	1人 当り 所得 (千円)	医療 費 指数	H27 1人当り 保険料 (円)①	第1回仮算定			第2回仮算定			所得再設定					激変緩和5% (医+介+後)			激変緩和後とH27との差		前期等交付金精算の影響		
				1人当り 納付金 (円)②	H27保険料 との差 ②/① 順位	1人当り 納付金 (円)③	1回目 との差 ③-②	1人当り 納付金 (円)④	再設定前と の差 (④-③)	増減割合		H27保険料 との差 ④-①	増減割合 (激変緩和前)	1人当り 納付金 (円)⑤	激変緩和 額 ⑤-④	1回目 との差 ⑤-②	1人当り 金額差引 ⑤-①	増減割合 ⑤/① 順位	前期等精 算(返還額) ⑥	影響を除 いた額⑦ ④-⑥+平均	H27保険料 との比較 (⑦/①) 順位	
										④/③ 順位	④-①											
利尻町	2,443	1.03	170,474	189,162	11.0 43	188,935	▲ 227	186,346	▲ 2,589	▲ 1.4 72	15,872	9.3 44	178,998	▲ 7,348	▲ 10,164	8,524	5.0 1	▲ 8,419	188,167	10.4 27	利	
利尻富士町	1,906	1.05	181,591	147,142	▲ 19.0 168	144,262	▲ 2,880	148,808	4,546	3.1 155	▲ 32,783	▲ 18.1 162	148,808	0	1,666	▲ 32,783	▲ 18.1 162	▲ 8,539	150,749	▲ 17.0 161	利	
大空町	3,306	0.98	193,707	206,521	6.6 64	204,830	▲ 1,691	195,480	▲ 9,350	▲ 4.8 35	1,773	0.9 82	195,480	0	▲ 11,041	1,773	0.9 82	▲ 12,647	201,529	4.0 63	大	
美幌町	1,922	1.12	155,298	163,091	5.0 70	165,365	2,274	160,604	▲ 4,761	▲ 3.0 54	5,306	3.4 73	160,604	0	▲ 2,487	5,306	3.4 73	924	153,082	▲ 1.4 84	美	
津別町	2,346	1.06	158,241	173,840	9.9 49	181,813	7,973	174,328	▲ 7,485	▲ 4.3 42	16,087	10.2 39	166,153	▲ 8,175	▲ 7,687	7,912	5.0 1	▲ 339	168,069	6.2 50	津	
斜里町	3,794	1.05	187,461	234,195	24.9 18	237,945	3,750	203,067	▲ 34,878	▲ 17.2 9	15,606	8.3 53	196,834	▲ 6,233	▲ 37,361	9,373	5.0 1	▲ 3,258	199,727	6.5 47	斜	
清里町	3,362	1.11	191,350	208,457	8.9 54	215,619	7,162	207,457	▲ 8,162	▲ 3.9 44	16,107	8.4 52	200,918	▲ 6,540	▲ 7,540	9,568	5.0 1	▲ 4,272	205,131	7.2 43	清	
小清水町	3,431	1.01	186,882	214,249	14.6 33	221,060	6,811	203,752	▲ 17,308	▲ 8.5 17	16,870	9.0 48	196,226	▲ 7,526	▲ 18,023	9,344	5.0 1	▲ 1,878	199,032	6.5 49	小	
訓子府町	2,913	1.02	169,590	192,693	13.4 36	196,668	3,975	186,143	▲ 10,525	▲ 5.7 29	16,193	9.5 43	178,448	▲ 7,696	▲ 14,246	8,498	5.0 1	▲ 4,073	183,618	8.0 41	訓	
置戸町	2,470	1.01	161,660	178,984	10.7 44	189,277	10,293	176,700	▲ 12,577	▲ 7.1 21	15,040	9.3 45	169,743	▲ 6,957	▲ 9,241	8,083	5.0 1	4,861	165,241	2.2 67	置	
佐呂間町	3,206	1.04	174,775	203,083	16.2 31	194,127	▲ 8,956	191,019	▲ 3,108	▲ 1.6 68	16,244	9.3 46	183,514	▲ 7,505	▲ 19,569	8,739	5.0 1	▲ 18,212	202,633	15.9 16	佐	
遠軽町	1,285	1.00	142,519	131,574	▲ 7.7 126	133,518	1,944	133,928	410	0.3 94	▲ 8,591	▲ 6.0 115	133,928	0	2,354	▲ 8,591	▲ 6.0 115	597	126,733	▲ 11.1 133	遠	
湧別町	3,721	0.98	169,389	225,136	32.9 13	241,252	16,116	196,950	▲ 44,302	▲ 22.5 5	27,561	16.3 24	177,858	▲ 19,092	▲ 47,278	8,469	5.0 1	5,467	184,885	9.1 32	湧	
滝上町	1,545	1.08	154,030	144,243	▲ 6.4 118	140,075	▲ 4,168	143,602	3,527	2.5 139	▲ 10,428	▲ 6.8 121	143,602	0	▲ 641	▲ 10,428	▲ 6.8 121	▲ 9,009	146,013	▲ 5.2 110	滝	
興部町	3,509	1.10	170,704	239,312	40.2 7	238,609	▲ 703	205,354	▲ 33,255	▲ 16.2 10	34,650	20.3 18	179,239	▲ 26,115	▲ 60,073	8,535	5.0 1	▲ 1,145	199,901	17.1 15	興	
西興部村	2,207	1.19	164,114	175,999	7.2 63	198,418	22,419	178,388	▲ 20,030	▲ 11.2 15	14,274	8.7 50	172,320	▲ 6,068	▲ 3,679	8,206	5.0 1	14,942	156,848	▲ 4.4 103	西	
雄武町	3,772	0.98	161,871	224,023	38.4 9	237,777	13,754	204,822	▲ 32,955	▲ 16.1 11	42,951	26.5 10	169,965	▲ 34,857	▲ 54,058	8,094	5.0 1	4,858	193,366	19.5 12	雄	
豊浦町	1,688	1.26	116,175	146,595	26.2 16	154,977	8,382	152,758	▲ 2,219	▲ 1.5 70	36,583	31.5 7	121,984	▲ 30,774	▲ 24,611	5,809	5.0 1	2,689	143,471	23.5 8	豊	
洞爺湖町	1,241	1.20	130,394	128,015	▲ 1.8 96	133,795	5,780	133,886	91	0.1 90	3,492	2.7 76	133,886	0	5,871	3,492	2.7 76	966	126,322	▲ 3.1 93	洞	
壮瞥町	1,362	1.33	132,843	134,191	1.0 84	124,926	▲ 9,265	130,824	5,898	4.5 170	▲ 2,019	▲ 1.5 91	130,824	0	▲ 3,367	▲ 2,019	▲ 1.5 91	▲ 8,248	132,474	▲ 0.3 78	壮	
白老町	1,097	1.13	122,515	122,864	0.3 87	114,324	▲ 8,540	115,716	1,392	1.2 112	▲ 6,799	▲ 5.5 112	115,716	0	▲ 7,148	▲ 6,799	▲ 5.5 112	▲ 11,423	120,541	▲ 1.6 87	白	
安平町	1,449	1.06	149,607	139,262	▲ 6.9 121	131,490	▲ 7,772	135,974	4,484	3.3 162	▲ 13,633	▲ 9.1 132	135,974	0	▲ 3,288	▲ 13,633	▲ 9.1 132	▲ 10,062	139,438	▲ 6.8 115	安	
厚真町	2,674	1.04	171,327	205,262	19.8 25	190,376	▲ 14,886	196,392	6,016	3.1 156	25,065	▲ 14.6 28	179,893	▲ 16,499	▲ 25,369	8,566	5.0 1	▲ 12,999	202,793	18.4 13	厚	
むかわ町	2,190	1.09	177,870	168,356	▲ 5.3 111	169,396	1,040	171,830	2,434	1.4 121	▲ 6,040	▲ 3.4 102	171,830	0	3,474	▲ 6,040	▲ 3.4 102	▲ 5,126	170,358	▲ 4.2 98	む	
平取町	2,355	0.98	158,558	171,523	8.2 56	172,662	1,139	168,008	▲ 4,654	▲ 2.8 55	9,450	6.0 61	166,486	▲ 1,522	▲ 5,037	7,928	5.0 1	▲ 4,994	166,404	4.9 59	平	
日高町	1,922	0.99	146,921	153,755	4.7 72	156,378	2,623	151,805	▲ 4,573	▲ 3.0 53	4,884	3.3 74	151,805	0	▲ 1,950	4,884	3.3 74	▲ 1,382	146,589	▲ 0.2 76	日	
新冠町	2,120	1.02	159,337	155,701	▲ 2.3 97	150,448	▲ 5,253	154,882	4,434	2.9 148	▲ 4,455	▲ 2.8 100	154,882	0	▲ 819	▲ 4,455	▲ 2.8 100	▲ 12,729	161,013	1.1 73	新	
新ひだか町	1,517	1.06	122,499	132,140	7.9 60	127,479	▲ 4,661	129,240	1,761	1.4 119	6,741	5.5 66	128,624	▲ 616	▲ 3,516	6,125	5.0 1	▲ 8,503	131,145	7.1 44	新	
浦河町	1,511	1.10	136,472	132,617	▲ 2.8 100	127,442	▲ 5,175	127,536	94	0.1 91	▲ 8,936	▲ 6.5 117	127,536	0	▲ 5,081	▲ 8,936	▲ 6.5 117	▲ 4,817	125,755	▲ 7.9 124	浦	
様似町	1,537	1.12	149,309	134,343	▲ 10.0 136	145,192	10,849	144,523	▲ 669	▲ 0.5 80	▲ 4,786	▲ 3.2 101	144,523	0	10,180	▲ 4,786	▲ 3.2 101	▲ 4,186	142,111	▲ 4.8 107	様	
えりも町	2,158	1.16	188,068	155,910	▲ 17.1 163	165,039	9,129	168,381	3,342	2.0 128	▲ 19,687	▲ 10.5 140	168,381	0	12,471	▲ 19,687	▲ 10.5 140	7,075	154,708	▲ 17.7 167	え	
音更町	1,891	1.03	154,258	147,333	▲ 4.5 108	150,444	3,111	146,999	▲ 3,445	▲ 2.3 61	▲ 7,259	▲ 4.7 108	146,999	0	▲ 334	▲ 7,259	▲ 4.7 108	▲ 5,750	146,151	▲ 5.3 111	音	
士幌町	3,770	1.03	184,130	226,014	22.7 21	233,252	7,238	196,776	▲ 36,476	▲ 18.5 6	12,646	6.9 59	193,337	▲ 3,440	▲ 32,678	9,207	5.0 1	▲ 5,165	195,343	6.1 51	士	
上士幌町	2,852	1.07	154,922	198,760	28.3 14	206,501	7,741	184,192	▲ 22,309	▲ 12.1 13	29,270	18.9 20	162,668	▲ 21,524	▲ 36,092	7,746	5.0 1	▲ 46	177,640	14.7 20	上	
鹿追町	3,194	1.06	178,714	207,175	15.9 32	205,514	▲ 1,661	196,215	▲ 9,299	▲ 4.7 37	17,501	9.8 41	187,650	▲ 8,565	▲ 19,525	8,936	5.0 1	▲ 13,165	202,782	13.5 24	鹿	
新得町	1,530	1.01	127,985	138,198	8.0 59	143,568	5,370	147,041	3,473	2.4 138	19,056	14.9 25	134,384	▲ 12,657	▲ 3,814	6,399	5.0 1	5,123	135,320	5.7 54	新	
清水町	2,280	1.01	166,375	189,190	13.7 35	178,637	▲ 10,553	180,137	1,500	0.8 105	13,762	8.3 55	174,694	▲ 5,443	▲ 14,496	8,319	5.0 1	▲ 620	174,159	4.7 61	清	
芽室町	2,608	1.03	220,951	180,649	▲ 18.2 166	182,166	1,517	172,930	▲ 9,236	▲ 5.3 31	▲ 48,021	▲ 21.7 170	172,930	0	▲ 7,119	▲ 48,021	▲ 21.7 170	▲ 5,724	172,056	▲ 22.1 172	芽	
中札内村	3,398	0.96	152,923	212,057	38.7 8	222,944	10,887	198,819	▲ 24,125	▲ 12.1 12	45,896	30.0 8	160,569	▲ 38,250	▲ 51,488	7,646	5.0 1	1,304	190,917	24.8 7	中	
更別村	4,948	0.98	170,569	282,440	65.6 1	298,159	15,719	227,623	▲ 70,536	▲ 31.0 2	57,054	33.4 5	179,097	▲ 48,526	▲ 103,343	8,528	5.0 1	3,446	217,579	27.6 5	更	
大樹町	2,334	0.99	147,867	180,320	21.9 22	167,204	▲ 13,116	162,864	▲ 4,340	▲ 2.7 57	14,997	10.1 40	155,260	▲ 7,604	▲ 25,060	7,393	5.0 1	▲ 11,713	167,979	13.6 23	大	
広尾町	2,235	1.07	164,913	171,757	4.2 75	188,832	17,075	177,657	▲ 11,175	▲ 6.3 27	12,744	7.7 56	173,159	▲ 4,498	1,402	8,246	5.0 1	2,092	168,967	2.5 66	広	
幕別町	2,001	0.99	138,894	156,978	13.0 37	156,290	▲ 688	151,249	▲ 5,041	▲ 3.3 49	12,355	8.9 49	145,839	▲ 5,410	▲ 11,139	6,945	5.0 1	▲ 3,307	147,958	6.5 48	幕	
池田町	2,433	0.98	161,246	173,684	7.7 61	177,524	3,840	170,553	▲ 6,971	▲ 4.1 43	9,307	5.8 64	169,308	▲ 1,245	▲ 4,376	8,062	5.0 1	▲ 6,314	170,269	5.6 55	池	
豊頃町	4,132	1.01	186,635	258,123	38.3 10	267,762	9,639	210,034	▲ 57,728	▲ 27.5 4	23,399	12.5 33	195,967	▲ 14,067	▲ 62,156	9,332	5.0 1	▲ 282	203,718	9.2 31	豊	
本別町	2,454	0.98	147,106	174,186	18.4 27	175,718	1,532	171,077	▲ 4,641	▲ 2.7 56	23,971	16.3 23	154,461	▲ 16,616	▲ 19,725	7,355	5.0 1	▲ 4,338	168,817	14.8 19	本	
足寄町	2,451	0.98	140,946	178,935	27.0 15	182,154	3,219	173,918	▲ 8,236	▲ 4.7 38	32,972	23.4 13	147,993	▲ 25,925	▲ 30,942	7,047	5.0 1	▲ 3,890	171,210	21.5 11	足	
陸別町	2,002	1.19	157,300	164,23																		