

平成25年度札幌市国民健康保険会計決算

【歳入】

(単位 百万円)

	25年度				24年度 決算(C)	前年比(B-C)
	当初予算	予算現額(A)	決算(B)	予算比(B-A)		
保険料						
現年度分	38,175	38,175	37,391	△ 784	37,319	72
滞納繰越分	992	992	1,292	300	1,207	85
国庫支出金	51,722	51,734	51,108	△ 626	50,624	484
うち療養給付費負担金	24,303	24,303	24,425	122	25,337	△ 912
(国庫支出金等返還金予定額を除いた額)			(22,745)	(△ 1,558)	(22,787)	(△ 42)
道支出金	10,673	10,685	10,748	63	10,686	62
退職者療養給付費等交付金	12,253	12,253	12,766	513	13,035	△ 269
前期高齢者交付金	46,079	46,079	46,030	△ 49	43,047	2,983
共同事業交付金	26,305	26,305	25,390	△ 915	25,557	△ 167
一般会計繰入金	22,964	22,953	19,560	△ 3,393	18,019	1,541
うち保険料軽減対策分	(8,565)	(8,565)	(6,258)	(△ 2,307)	(4,634)	(1,624)
その他	248	2,808	2,828	20	2,613	215
歳入合計	209,411	211,984	① 207,112	△ 4,872	202,107	5,005
(国庫支出金等返還金予定額を除いた額)			② (205,432)	(△ 6,552)	(199,557)	(5,875)

※その他は、基金繰入金、保険給付費返還金等

【歳出】

	25年度				24年度 決算(C)	前年比(B-C)
	当初予算	予算現額(A)	決算(B)	予算比(A-B)		
総務管理費	4,077	4,066	3,765	301	3,755	10
療養給付費・療養費・高額療養費等	140,359	140,359	136,118	4,241	133,635	2,483
後期高齢者支援金	25,027	25,010	24,934	76	22,993	1,941
共同事業拠出金	26,305	26,305	24,908	1,397	24,722	186
保健事業費	1,122	1,122	806	316	789	17
介護保険給付費納付金	10,726	10,726	10,681	45	9,872	809
その他	1,796	4,396	4,221	175	3,791	430
歳出合計	209,411	211,984	③ 205,432	6,552	199,557	5,875

※その他は、国庫支出金等返還金、出産育児諸費等

主な増減(差引)の内容(予算比)

【歳入】

1 保険料	現年度 91.17% (予算 90.35%) (現年度一般) 90.60% (予算 89.70%) 滞納繰越 14.26% (予算 12.19%)	
(1) 現年度		ア 収納率の向上による + 336百万円
△ 784百万円		イ 調定額の差等による △ 1,120百万円
(2) 滞納繰越		
+ 300百万円	ア 収納率の向上による + 187百万円	
	イ 調定額の差等による + 113百万円	

2 国庫支出金	△ 626百万円
・給付費の減等による普通調整交付金の減	△ 657百万円
・療養給付費負担金(概算交付額)の増	+ 122百万円

概算交付額 (平成25年度決算) 24,370百万円	実績交付額(予定) (平成26年度確定) 22,690百万円	精算額(予定) (平成26年度返還) 1,680百万円
----------------------------------	--------------------------------------	-----------------------------------

3 繰入金	△ 3,393百万円
・保険料軽減対策分等の減	

【歳出】

1 療養給付費・療養費・高額療養費等	+ 4,241百万円
・一人当たり医療費の差等	

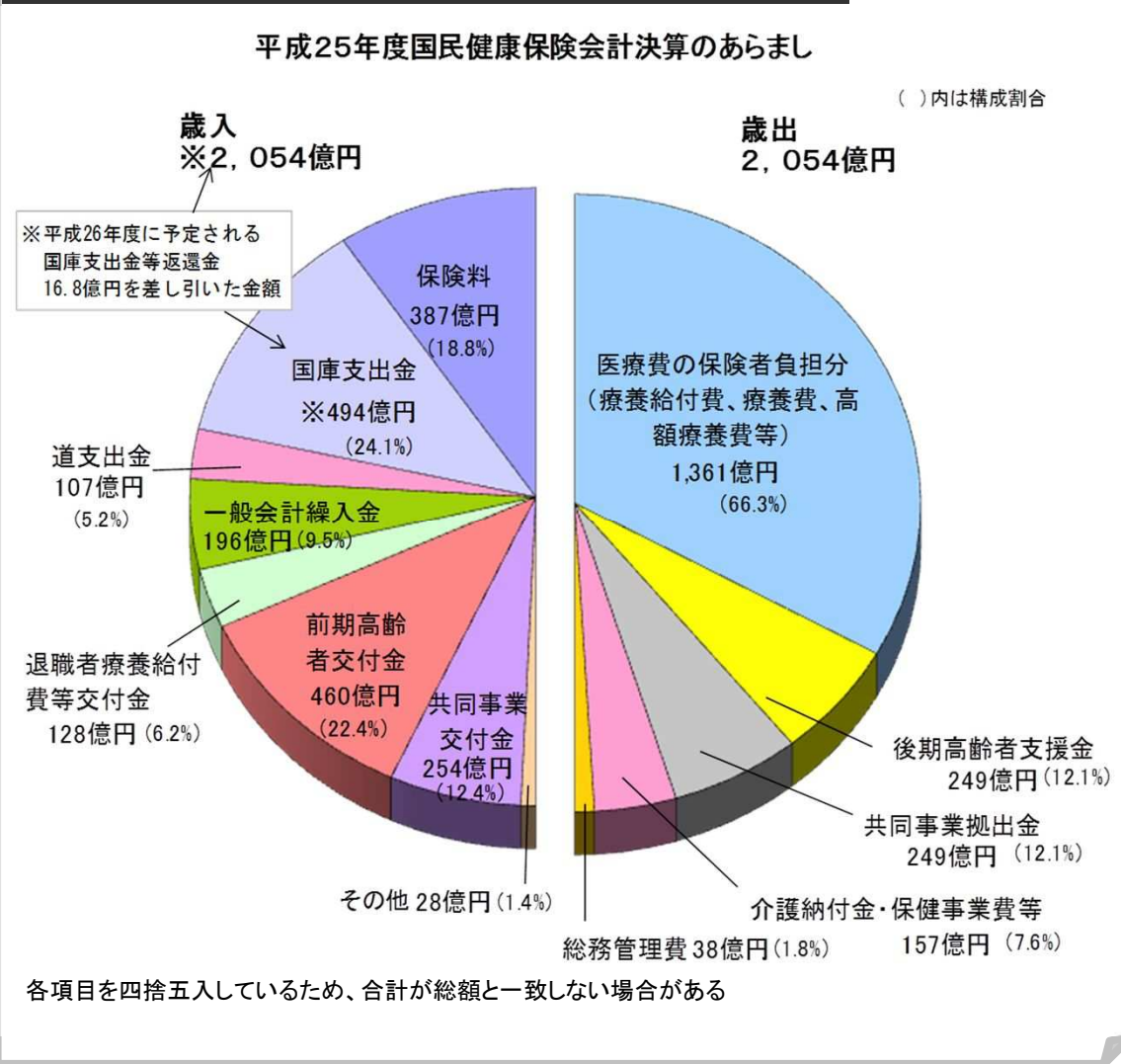
歳入①-歳出③=16.8億円 → 国民健康保険支払準備基金に積み立て

平成26年度国庫支出金等返還金(予定)を差し引くと
歳入②-歳出③= 0円

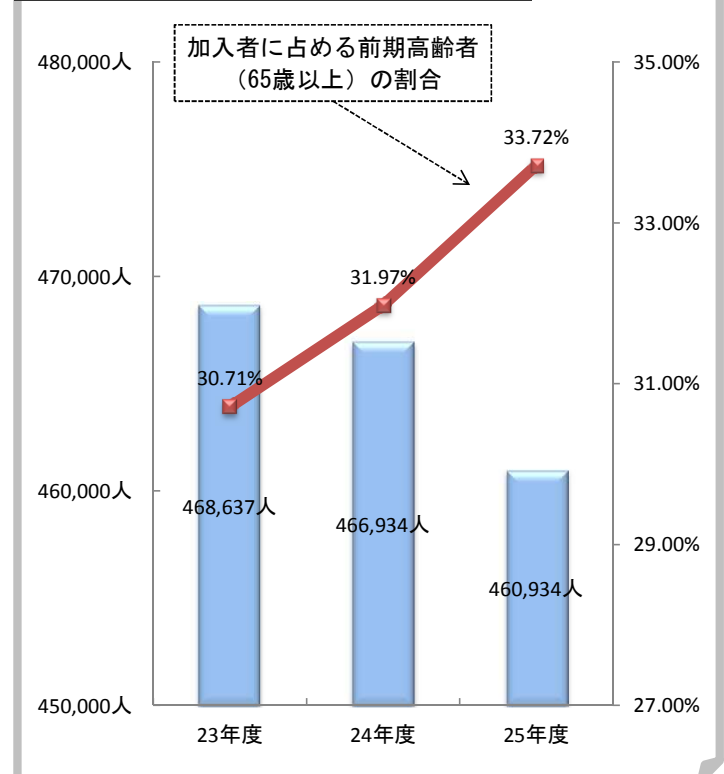
※表中の数字は項目ごとに四捨五入しているため、総額が一致しない場合がある。

▶決算状況①

○平成25年度国民健康保険会計決算の概要



○被保険者数の推移



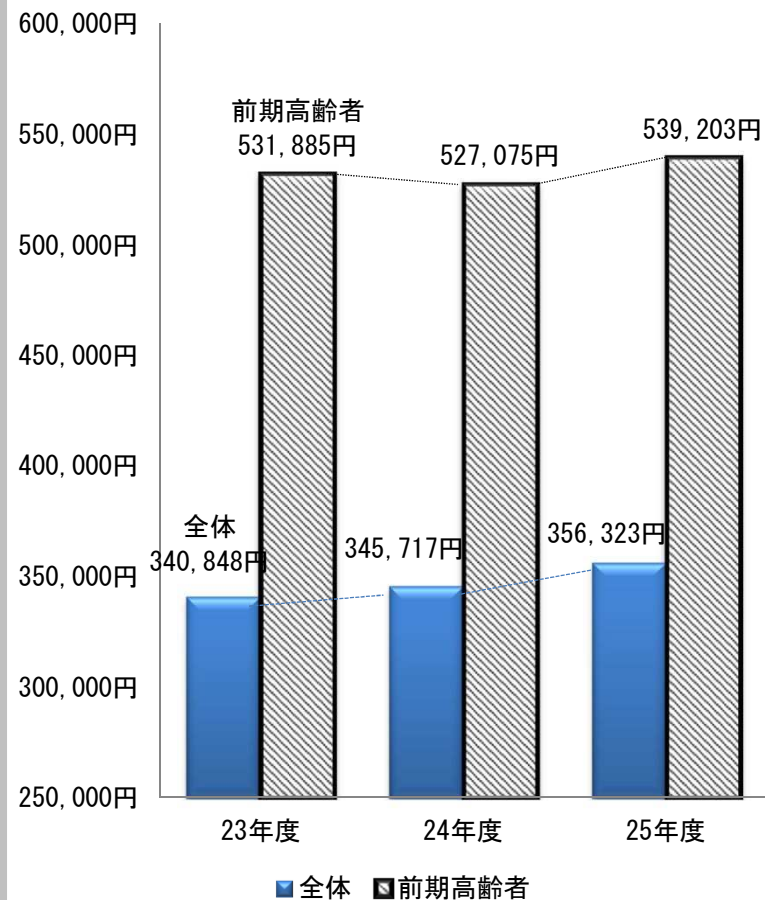
	23年度	24年度	25年度
世帯数	299,651世帯	300,685世帯	299,397世帯
被保険者数	468,637人	466,934人	460,934人
前期高齢者 (全体に占める割合)	143,935人 (30.71%)	149,296人 (31.97%)	155,421人 (33.72%)

(世帯数・被保険者数は3月～2月平均)

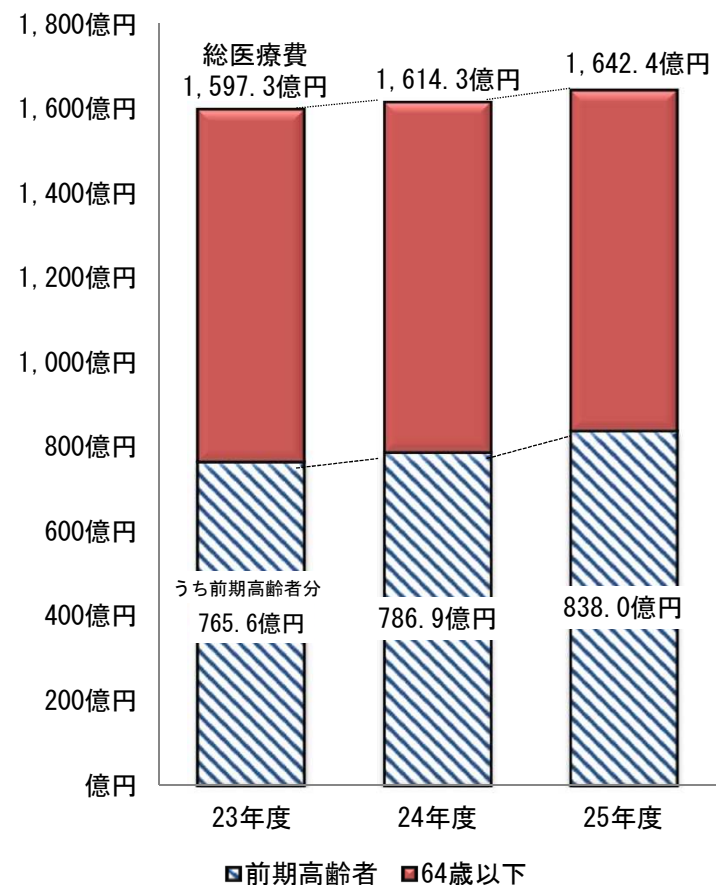
・被保険者数は全体では前年度に比べ減少したが、前期高齢者は引き続き増加している。

▶決算状況②

○一人当たり医療費



○総医療費の推移



被保険者数は減少したが、一人当たり医療費が増加していることにより、全体分の総医療費は引き続き増加している。

札幌市国民健康保険事業の重点取組（平成25年度決算）

1. 医療費適正化事業・保健事業

①ジェネリック医薬品使用促進事業

- ・「差額通知」の継続実施

②レセプト点検の実施

③「元気アップ応援事業」の実施

④特定健康診査・特定保健指導の実施

- ・特定健康診査受診率向上対策
経年変化のお知らせ文郵送（9月、1月）／市民公募ポスター作成（5月）
とくとくキャンペーン（4月～7月、12月～1月）
- ・「運動お試し券」事業
- ・札幌市国保「特定健康診査等実施計画」目標・実績値

区分		H23	H24	H25
目標	特定健康診査	57.5%	65.0%	22.0%
	特定保健指導	40.0%	45.0%	10.0%
実績	特定健康診査	19.7%	17.6%	18.8%
	(20政令市中の順位)	⑩	⑨	⑨
	特定保健指導	7.6%	7.4%	7.4%
	(20政令市中の順位)	⑬	⑭	⑪

H25実績は速報値

2. 保険料収納対策

- ① 折衝機会の確保
- ② 財産調査の徹底
- ③ 滞納処分の強化
- ④ 口座振替加入の促進

上記4つの重点項目への取り組みを徹底することにより
収納率が向上している。

区分	H23	H24	H25
現年度一般分	89.15%	89.95%	90.60%
現年度全体分	89.87%	90.59%	91.17%

《札幌市国民健康保険の特徴》

(1) 医療費が高い

一人当たり医療費が高い【4位】

札幌市(H25)：356,323円 政令市平均：325,496円

一人当たり入院医療費が高い【2位】

札幌市(H25)：147,522円 政令市平均：114,002円

(2) 加入者の所得が低い【19位】

国調整交付金申請に用いる基準総所得金額（H24年中所得）

一世帯当たり763,843円

⇒保険料負担抑制等として、一般会計から一人当たり42,436円の繰入を行った。

(参考)

平成25年度国民健康保険料の収納率等の状況

1 収納率の状況

(単位:%、ポイント)

	24年度	25年度	対前年度比
現年度 一般分	89.95	90.60	0.65
現年度 全体分	90.59	91.17	0.58
滞納繰越分	12.26	14.26	2.00

2 収入未済の状況

(単位:千円、%)

	24年度	25年度	対前年度比
現年度・滞納繰越計	9,750,998	9,066,456	92.98

3 保険証の交付状況

(単位:世帯)

	24年度	25年度	対前年度
加入世帯数	297,603	295,758	▲ 1,845
滞納世帯数	49,872	45,916	▲ 3,956
短期証交付世帯数	25,723	22,138	▲ 3,585
資格証明書交付世帯数	9,739	9,619	▲ 120

※加入世帯数は3月末、その他は5月末の数値

4 口座振替加入率

(単位:%、ポイント)

	24年度	25年度	対前年度
口座振替加入率	52.52	52.91	0.39

5 滞納処分等の状況

(単位:件、千円)

	24年度	25年度	対前年度
滞納処分件数	1,906	1,998	92
滞納処分金額	494,257	514,130	19,873
財産調査件数	133,504	146,682	13,178

(%)

政令指定都市の収納率(現年度 全体分)

